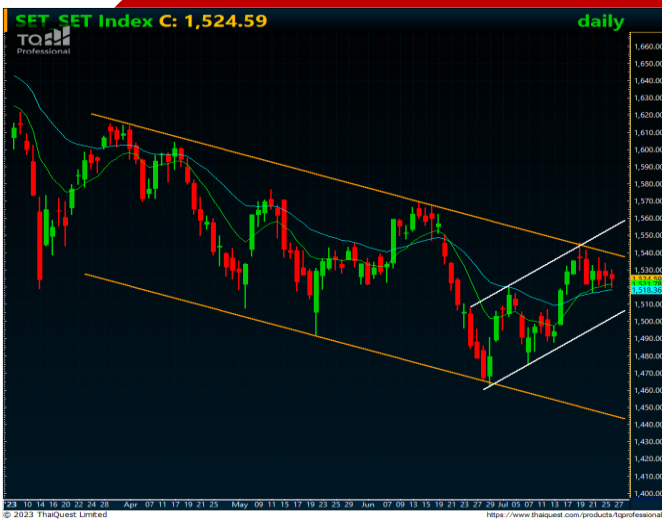


38.2%: 119.29

51.25%: 108.98

61.6%: 99.19

# อดทนรอฝน!



## วันนี้คาดตลาด "Sideways"

แนวรับ 1,520 / 1,507  
แนวต้าน 1,535 / 1,545

ประชุม FED ออกมาตามคาด แต่ส่งสัญญาณเปิดกว้างในการขึ้นดอกเบี้ยครั้งหน้า ทางด้านการเมืองในประเทศลุ่นจัดตั้งสำเร็จภายในกลางเดือนหน้า

## หุ้นแนะนำวันนี้ "THCOM"

- มองผลประกอบการ 2Q'66 คาดจะขยายตัว YoY แต่ยังคงลดลง QoQ อย่างไรก็ตามเราคาดว่าราคาจะได้รับแรงหนุนจากการจัดตั้งรัฐบาลชุดใหม่ กระตุ้นความหวังในการได้งานใหม่เพิ่มมากขึ้น
- ทางเทคนิค ราคาขึ้นเหนือ EMA200 วันทำจุดสูงสุดใหม่พร้อม Vol. หนาแน่น MACD และ SSTO ให้สัญญาณซื้อ

- แนวรับ 12.70 / 12.30
- Target 13.60 / 14.40
- Stop <12.00



เปิดบัญชีลงทุนมั่นใจไปกับ AIRA ได้ที่นี่

รายงานฉบับนี้จัดทำขึ้นโดยบริษัทหลักทรัพย์ ไอรา จำกัด (มหาชน) ("ไอรา") เพื่อเป็นข้อมูลให้กับลูกค้าของไอราเท่านั้น มิได้เป็นการแนะนำหรือเสนอแนะหรือชี้แนะเพื่อการซื้อขายหลักทรัพย์ใดๆ ผู้อ่านควรตัดสินใจหรือขายหลักทรัพย์โดยใช้วิจารณญาณของตนเอง ไอรา รวมทั้งพนักงานของบริษัท ปรารถนาความรับผิดชอบในความเสี่ยงอันเกิดจากการใช้ข้อมูลในรายงานนี้ ไม่วางทางตรงหรือทางอ้อม ทั้งหมดหรือบางส่วน และไม่ถือเป็นการรับประกันความถูกต้องสมบูรณ์และเชื่อถือได้ของข้อมูลในรายงานนี้ ไอรา และ/หรือ กรรมการบริษัท, พนักงานที่เกี่ยวข้อง อาจมีความสัมพันธ์กับ/หรืออาจให้บริการทางด้านนายธรรมกิจ และ/หรือ บริหารทางการเงินอื่นๆ กับบริษัทที่กล่าวถึงในรายงานฉบับนี้ ไอราขอสงวนสิทธิ์ในการเปลี่ยนแปลงความคิดเห็น หรือข้อมูลโดยไม่ต้องแจ้งล่วงหน้า เอกสารฉบับนี้ใช้ภายในไอราเท่านั้น มิได้จัดทำขึ้นสำหรับการลงตีพิมพ์ในหนังสือพิมพ์ หรือสื่ออื่นๆ แต่อย่างใด

**Daily**  
**Market Outlook**

July 27, 2023

**Our View? "อดทนรอฝน"** คาดตลาดวันนี้ "Sideways" มองแนวรับที่

บริเวณ 1,520 / 1,507 และแนวต้านที่บริเวณ 1,535 / 1,545 เมื่อคืนนี้ที่ประชุม FOMC ของธนาคารกลางสหรัฐ (FED) ปรับขึ้นอัตราดอกเบี้ย 0.25% สู่ระดับ 5.25-5.50% ตามที่ตลาดคาดไว้ โดยระบุว่ากิจกรรมทางเศรษฐกิจขยายตัวขึ้นเล็กน้อย ขณะที่การจ้างงานแข็งแกร่งในหลายเดือนที่ผ่านมา แต่อัตราเงินเฟ้อยังอยู่ในช่วงขาขึ้น พร้อมทั้งยังส่งสัญญาณเปิดกว้างเกี่ยวกับทิศทางดอกเบี้ยในระยะถัดไป โดยจะพิจารณาถึงสถานการณ์ทางเศรษฐกิจต่างๆ ในขณะนั้น แต่ส่งสัญญาณชัดเจนว่าจะไม่ลดอัตราดอกเบี้ยภายในปีนี้ และคาดว่า FED จะสามารถบรรลุเป้าหมายให้เศรษฐกิจสหรัฐชะลอตัวลงแบบค่อยเป็นค่อยไป Soft Landing โดยคาดว่าจะเห็นเศรษฐกิจสหรัฐเริ่มชะลอตัวลงในช่วงปลายปีนี้และคาดจะไม่เผชิญภาวะถดถอย เรามองเป็นปัจจัยบวกกระตุ้นความเชื่อมั่นนักลงทุนที่มีต่อทิศทางราคาสินทรัพย์เสี่ยงได้ ทั้งนี้ Dollar Index เริ่มอ่อนตัวลงเข้านี้อยู่ที่ระดับ 101.26 พร้อมทั้งอัตราผลตอบแทนพันธบัตรสหรัฐ (US Bond Yield) โดยรุ่นอายุ 2 ปี และ 10 ปี ชะลอตัวลงอยู่ที่ระดับ 4.85%+/- และ 3.87%+/- ตามลำดับเป็นสัญญาณถึงตลาดที่เปิดรับความเสี่ยงได้มากขึ้น Risk-on อย่างไรก็ดีเราแนะนำติดตามการรายงานตัวเลข GDP 2Q'66 คาดจะออกมา 1.8% และตัวเลขดัชนีรายจ่ายเพื่อการบริโภคส่วนบุคคล (PCE) เดือน มิ.ย. คาดจะออกมาที่ระดับ 0.2%MoM และ 3.0%YoY เพิ่มขึ้นจากเดือนก่อนหน้าเล็กน้อย แต่ยังคงอยู่ในภาพการชะลอตัวลงแบบค่อยเป็นค่อยไป

ทางด้านราคาสัญญาน้ำมันดิบล่วงหน้า WTI. ส่งมอบเดือน ก.ย. เมื่อคืนนี้ชะลอตัวลงบ้างเล็กน้อย ปิดที่ระดับ 78.78 ดอลลาร์/บาร์เรล -0.85 ดอลลาร์ (-1.07%) เพชฌิมแรงขายทำกำไรจากการที่ธนาคารกลางสหรัฐยังคงเปิดกว้างในการขึ้นอัตราดอกเบี้ยในช่วงเดือน ก.ย. อีกทั้งตัวเลขสต็อกน้ำมันดิบสหรัฐในสัปดาห์ที่แล้วออกมาลดลงเพียง 6.00 แสนบาร์เรล ต่ำกว่าที่ตลาดคาดว่าจะลดลง 2.12 ล้านบาร์เรล สต็อกคลังกับสต็อกน้ำมันเบนซินลดลงเพียง 7.86 แสนบาร์เรล ต่ำกว่าที่ตลาดคาดที่ว่าจะลดลง 1.59 ล้านบาร์เรล สะท้อนอุปสงค์น้ำมันในสหรัฐอ่อนแอกว่าที่ตลาดคาดไว้ กระตุ้นแรงขายทำกำไรระยะสั้นได้บ้าง อย่างไรก็ตามเรายังคงมองส่งสัญญาณในการออกมาตรการกระตุ้นเศรษฐกิจผ่านการสนับสนุนภาคอสังหาริมทรัพย์จีนควบคู่ไปกับการกระตุ้นการอุปโภคบริโภคภายในประเทศจีน คาดจะส่งผลให้อุปสงค์น้ำมันดิบในจีนฟื้นตัวขึ้นได้ต่อ ขณะที่เรายังมองอุปทานน้ำมันดิบยังคงตึงตัวจากการที่กลุ่ม OPEC+ นำโดยซาอุดีอาระเบียและรัสเซียยังลดอุปทานน้ำมันลงต่อเนื่อง เรามองเป็นปัจจัยบวกหนุนทิศทางหุ้นในกลุ่มพลังงานโดยเฉพาะกลุ่มพลังงานต้นน้ำ (PTTEP, TOP และ SPRC) ฟื้นตัวขึ้นได้ต่อ

ในส่วนของปัจจัยภายในประเทศเรายังคงคาดตลาดยังมีปัจจัย Overhang จากการเมืองภายในประเทศจากการจัดตั้งรัฐบาลที่ช้ากว่าที่ตลาดคาดไว้ โดยเรามองความล่าช้าในการจัดตั้งรัฐบาล คาดจะส่งผลให้การจัดทำงบประมาณรายจ่ายประจำปีล่าช้า รวมทั้งการออกนโยบายกระตุ้นเศรษฐกิจทั้งการลงทุนจากภาครัฐและการกระตุ้นการบริโภคสินค้าออกไปต่อ ลดทอนความเชื่อมั่นของนักลงทุนต่างชาติ เป็นปัจจัย Overhang ทิศทางตลาดหุ้นไทยได้ต่อ อย่างไรก็ตามการส่งสัญญาณเตรียมเดินทางกลับประเทศไทยของคุณทักษิณ ชินวัตร ในวันที่ 10 ส.ค. นี้คาดจะส่งผลให้ตลาดเริ่มพุ่งถึงแนวโน้มในการพรรคเพื่อไทยคาดว่าจะสามารถจัดตั้งรัฐบาลสำเร็จได้ในเวลาถัดมาหรือก่อนเวลาถัดมา มองเป็นปัจจัยบวกต่อทิศทางตลาดหุ้นไทยได้ในระยะถัดไป

อย่างไรก็ตามเรายังคงมองที่คาดหากพรรคก้าวไกลไม่สามารถเป็นแกนนำหลักในการจัดตั้งรัฐบาลได้ ทำให้เราคาดว่าบรรยากาศการเมืองนอกสภาจะมีความวุ่นวายผ่านการชุมนุมทางการเมืองต่างๆ เพิ่มมากขึ้น คาดส่งผลกระทบต่อภาคการท่องเที่ยวที่ยังคงเป็นเครื่องยนต์หลักในการฟื้นตัวของเศรษฐกิจไทยในปี นี้ รวมทั้งการที่เศรษฐกิจจีนฟื้นตัวช้ากว่าที่ตลาดประเมินไว้คาดว่าจะส่งผลให้การเดินทางออกท่องเที่ยวต่างประเทศโดยเฉพาะอาเซียนรวมถึงไทยที่พึ่งพานักท่องเที่ยวจีนในระดับสูงได้รับผลกระทบ โดยอาจเห็นการปรับประมาณการนักท่องเที่ยวจีนลง ทั้งนี้เมื่อวานนี้เราเริ่มเห็นกระทรวงการคลังปรับลดรายได้นักท่องเที่ยวต่างชาติลงอยู่ที่ระดับ 1.25 ล้านล้านบาท จากเดิมที่ระดับ 1.30 ล้านล้านบาท ตามนักท่องเที่ยวจีนมาน้อยกว่าที่คาดมองเป็นจิตวิทยาเชิงลบต่อหุ้นในกลุ่มท่องเที่ยว-โรงแรม (AOT, AAV, BA, CPN, MINT, ERW และ CENTEL) ได้

**ริการลงทุน "Selective Play"**

**หุ้นแนะนำวันนี้ "THCOM"**

**กลยุทธ์** เก็บกำไร แนวรับ 12.70 / 12.30 Target 13.60 / 14.40 Stop <12.00

รายงานฉบับนี้จัดทำขึ้นโดยบริษัทหลักทรัพย์ เอ็ม เอ ไอ จำกัด (มหาชน) ("เอไอ") เพื่อเป็นข้อมูลให้กับลูกค้าของเอไอเท่านั้น มิได้เป็นการชี้นำหรือเสนอแนะหรือชักชวนเพื่อการซื้อขายหลักทรัพย์ใดๆ ผู้อ่านควรตัดสินใจซื้อขายหลักทรัพย์โดยพิจารณาจากข้อมูลของตนเอง เอไอ รวมถึงพนักงานของบริษัท ปราศจากความรับผิดชอบในความเสี่ยงอันเกิดจากการซื้อขายหลักทรัพย์ใดๆ ไม่ว่าทางตรงหรือทางอ้อม และไม่ถือเป็นการรับประกันความถูกต้องสมบูรณ์และเชื่อถือได้ของข้อมูลในรายงานนี้ เอไอ และ/หรือ กรรมการบริษัท, พนักงานที่เกี่ยวข้อง อาจมีความสัมพันธ์กับ/หรืออาจให้บริการทางด้านวิชาชีพแก่ และ/หรือ บริหารการทางการเงินอื่นแก่ กับบริษัทที่กล่าวถึงในรายงานฉบับนี้ เอไอขอสงวนสิทธิ์ในการเปลี่ยนแปลงความคิดเห็น หรือข้อมูลโดยไม่ต้องแจ้งล่วงหน้า เอกสารฉบับนี้ใช้ภายใต้เงื่อนไขว่าไม่มีเจตจำนงสำหรับการลงมติหรือการดำเนินการใดๆ ในหนังสือพิมพ์ หรือสื่ออื่น ๆ แต่อย่างใด

	ล่าสุด	เปลี่ยนแปลง	% เปลี่ยนแปลง	มูลค่า (ลบ.)
SET	1,524.59	-1.71	-0.11%	41,255.90
SET50	945.55	-0.55	-0.06%	29,449.38
SET100	2,086.53	-2.32	-0.11%	34,206.32
MAI	461.71	0.41	0.09%	1,183.89

**Current**

PE	18.26	เท่า
PBV	1.48	เท่า
Div. Yield	3.08	%

**การเคลื่อนไหวรายกลุ่มอุตสาหกรรม**

	ล่าสุด	เปลี่ยนแปลง	% เปลี่ยนแปลง
ENERG	21,918.95	-102.42	-0.47%
ICT	157.69	0.53	0.34%
BANK	400.30	4.55	1.15%
HEALTH	6,811.40	-75.57	-1.10%
COMM	34,353.48	-9.56	-0.03%
TRANS	345.27	0.43	0.12%
FOOD	11,006.75	9.50	0.09%
PROP	239.64	0.39	0.16%
PETRO	842.17	7.32	0.88%
TOURISM	607.36	2.78	0.46%
CONS	55.83	-0.14	-0.25%
PF&REIT	139.95	-0.19	-0.14%

**ปริมาณการซื้อขายของตลาด**

**แบ่งตามกลุ่มนักลงทุนวันทำการก่อนหน้า**

	หน่วย (ลบ.)
Foreign	-926.77
Institute	-192.40
Proprietary	-198.64
Customer	1,317.81

**ปริมาณการซื้อขายของ SET50 Index Futures**

**แบ่งตามกลุ่มนักลงทุนวันทำการก่อนหน้า**

	หน่วย (สัญญา)
Institution	2,464
Foreign	-19,072
Customer	16,608

นักกลยุทธ์: ณรงค์เดช จันทรไพศาล, #066063

Email : narongdach.c@aira.co.th

38.2%: 119.29

51.25%: 108.98

61.6%: 99.19

# Market Summary

July 27, 2023

INDEX	Country	Last	Change	%Change	Update Time	Date
<b>US</b>						
DJIA		35,520.12	82.05	0.23%	04:04:00	27/07/2023
NASDAQ		14,127.28	(17.28)	-0.12%	05:02:00	27/07/2023
S&P500		4,566.75	(0.71)	-0.02%	05:31:00	27/07/2023
<b>EUROPE</b>						
FTSE100	UK	7,676.89	(14.91)	-0.19%	22:35:29	26/07/2023
DAX	Germany	16,131.46	(80.13)	-0.49%	22:54:59	26/07/2023
CAC40	France	7,315.07	(100.38)	-1.35%	23:05:02	26/07/2023
FTMIB	Italy	28,980.45	14.04	0.05%	22:35:29	26/07/2023
RTSI	Russia	1,038.74	0.17	0.02%	07:00:00	26/07/2023
<b>ASIA</b>						
NIKKEI	Japan	32,613.38	(54.96)	-0.17%	07:17:50	27/07/2023
KOSPI	South Korea	2,604.43	12.07	0.47%	07:37:50	27/07/2023
TAIEX	Taiwan	17,162.55	(36.34)	-0.21%	12:33:15	26/07/2023
HIS	Hong Kong	19,365.14	(69.26)	-0.36%	15:08:40	26/07/2023
SSEC	China	3,223.03	(8.49)	-0.26%	14:00:25	26/07/2023
STI	Singapore	3,304.96	18.80	0.57%	16:20:00	26/07/2023
FBKLCI	Malaysia	1,449.29	12.50	0.87%	15:59:45	26/07/2023
PSE	Philippines	6,679.13	18.02	0.27%	13:50:00	26/07/2023
JSX	Indonesia	6,948.28	30.57	0.44%	16:00:14	26/07/2023
SET	Thailand	1,524.59	(1.71)	-0.11%	17:03:15	26/07/2023
VNI	Vietnam	1,200.84	4.94	0.41%	15:02:00	26/07/2023
SENSEX	India	66,707.20	351.49	0.53%	17:00:56	26/07/2023

COMMODITY	Last	Change	%Change	Update Time	Date
Gold Spot	1,971.80	0.45	0.02%	07:37:47	27/07/2023
Silver Spot	24.88	(0.02)	-0.08%	07:37:53	27/07/2023
WTI Spot	78.97	0.08	0.10%	07:37:41	27/07/2023
Brent Spot	82.67	0.12	0.15%	07:37:51	27/07/2023
Dubai IM	80.49	0.19	0.23%	07:00:00	25/07/2023
Natural Gas Fut.	2.67	(0.07)	-2.38%	07:00:00	26/07/2023
Newcastle Coal	147.50	4.40	3.07%	07:00:00	25/07/2023
Baltic Dry Index	1,067.00	105.00	10.91%	05:02:00	27/07/2023

Currency	Last	Change	%Change	Update Time	Date
Dollar Index	101.03	-0.247	-0.24%	05:15:00	27/07/2023
USDTHB	34.16	0.179	0.53%	07:37:36	27/07/2023
EURUSD	1.1082	-0.0002	-0.02%	07:37:53	27/07/2023
GBPUSD	1.2936	-0.0004	-0.03%	07:37:53	27/07/2023
USDJPY	140.47	0.261	0.19%	07:37:53	27/07/2023
USDCNY	7.1501	0	0.00%	07:24:05	27/07/2023
Bitcoin	29615	120	0.41%	03:28:00	27/07/2023

US Treasury Yield	Last	Change	%Change	Update Time	Date
US2YY	4.8599	-0.0187	-0.004	07:36:50	27/07/2023
US10YY	3.8707	-0.0157	-0.004	07:37:02	27/07/2023

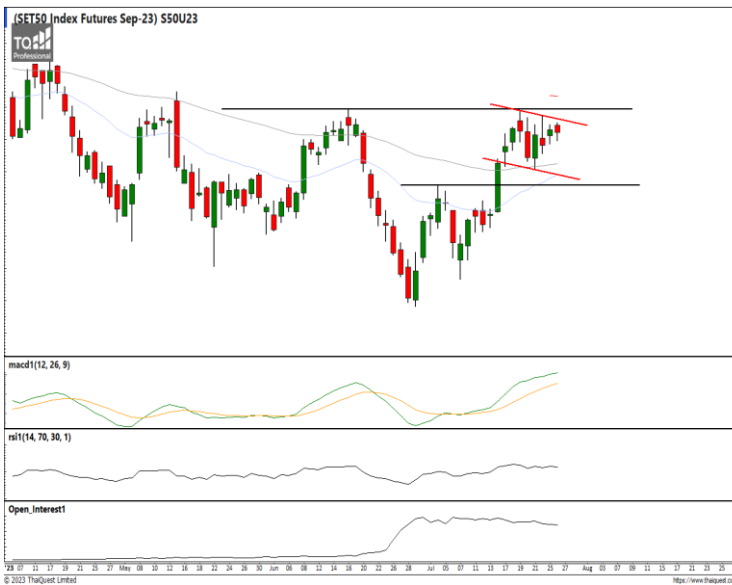
รายงานฉบับนี้จัดทำในนามของบริษัทหลักทรัพย์ ไอรา จำกัด (มหาชน) ("ไอรา") เพื่อเป็นข้อมูลให้กับลูกค้าของไอราเท่านั้น มิได้เป็นการแนะนำหรือเสนอแนะหรือชักชวนเพื่อการซื้อหรือขายหลักทรัพย์ใดๆ ผู้อ่านควรตัดสินใจซื้อหรือขายหลักทรัพย์โดยใช้วิจารณญาณของตนเอง ไอรา รวมถึงพนักงานของบริษัท ปรารถนาความรับผิดชอบในความเสี่ยงที่เกิดขึ้นจากการใช้ข้อมูลในรายงานนี้ ไม่วางทางตรงหรือทางอ้อม ทิ้งหมัดหรือบางส่วน และไม่ถือเป็นการรับประกันความถูกต้องสมบูรณ์และเชื่อถือได้ของข้อมูลในรายงานนี้ ไอรา และ/หรือ กรรมการบริษัท, พนักงานที่เกี่ยวข้อง อาจมีความสัมพันธ์กับ/หรืออาจให้บริการทางด้านวิชาชีพและ/หรือ บริการทางการเงินอื่นๆ กับบริษัทที่กล่าวถึงในรายงานฉบับนี้ ไอราขอสงวนสิทธิ์ในการเปลี่ยนแปลงความคิดเห็น หรือข้อมูลโดยไม่ต้องแจ้งล่วงหน้า เอกสารฉบับนี้ใช้ภายในไอราเท่านั้น มิได้จัดทำขึ้นสำหรับการลงตีพิมพ์ในหนังสือพิมพ์ หรือสื่ออื่นๆ แต่อย่างใด

นักกลยุทธ์ : ณรงค์เดช จันทรไพศาล, #066063

Email : narongdach.c@aira.co.th



# TFEX Killers

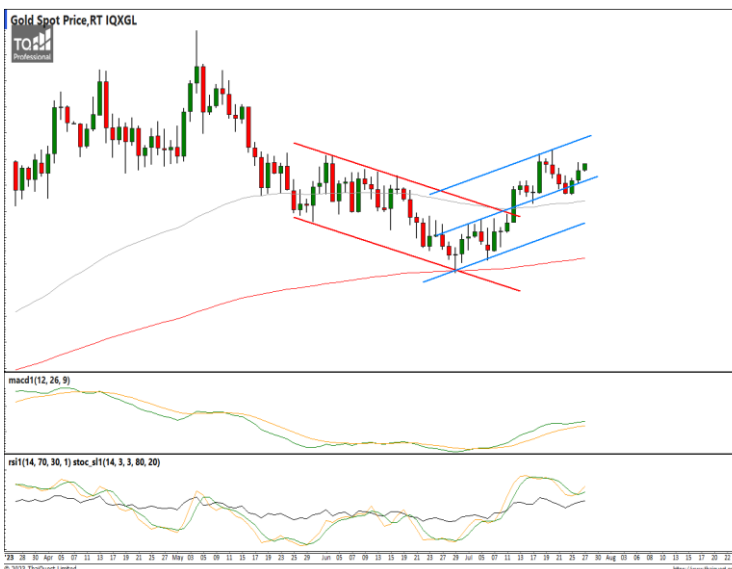


**กลยุทธ์ Trend Trade** : รอ Open Long 935 / 930 Stop <926  
**Day Trade** : Trading ในกรอบ 930 – 950

**S50U23** : ภาพรายวัน ราคายังคงแกว่งตัว ออกด้านข้างในกรอบจำกัดพยายามขึ้นทดสอบ แนวต้านที่จุดสูงสุดก่อนหน้าแต่ยังอ่อนกำลังอยู่ ขณะที่เครื่องมือทางเทคนิค MACD ให้สัญญาณซื้อ แต่ RSI ยังอ่อนกำลังอยู่ ทำให้คาดว่าราคามีโอกาสแกว่งตัวออกด้านข้างได้ต่อ

แนวรับ 935 / 930

แนวต้าน 945 / 950



**กลยุทธ์** Trading ในกรอบ 1,965–1,990

**Gold Spot** : ภาพรายวัน ราคาฟื้นตัวกลับขึ้นอีกครั้งพยายามขึ้นทดสอบแนวต้านที่จุดสูงสุดก่อนหน้า ขณะที่เครื่องมือทางเทคนิค MACD ชะลอกำลังลง แต่ RSI และ SSto พยายามฟื้นตัวขึ้น ทำให้คาดว่าราคามีโอกาสแกว่งตัวออกด้านข้างได้ต่อ

แนวรับ 1,965 / 1,953

แนวต้าน 1,985 / 1,999

# FX Killers

38.2%: 119.29  
51.25%: 108.98  
61.6%: 99.19



**กลยุทธ์** Trading ในกรอบ 33.70 – 34.60

**USDTHB :** ภาพรายวัน ราคาเริ่มมวกตัวลง แล้วหลังขึ้นทดสอบแนวต้านที่ EMA200 วัน ขณะที่เครื่องมือทางเทคนิค MACD, RSI และ SSTO ให้สัญญาณขาย ทำให้คาดว่าราคามีโอกาสแกว่งตัวลงได้ต่อ

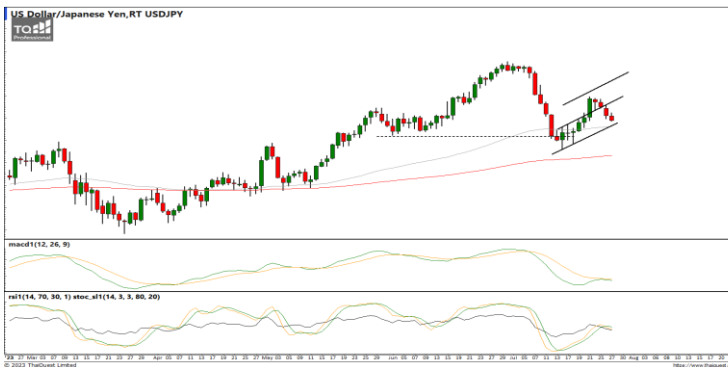
แนวรับ 33.70 / 33.40 แนวต้าน 34.60 / 34.70



**กลยุทธ์** Trading Long 1.1060 – 1.1177

**EURUSD :** ภาพรายวัน ราคาเริ่มมวกตัวขึ้นบ้าง แล้วหลังลงทดสอบแนวรับที่จุดสูงสุดก่อนหน้า ขณะที่เครื่องมือทางเทคนิค MACD, RSI และ SSTO เริ่มชะลอการอ่อนตัวลงบ้างแล้ว ทำให้คาดว่าราคามีโอกาสรีบาวด์กลับขึ้นได้

แนวรับ 1.1060 / 1.1012 แนวต้าน 1.1147 / 1.1206



**กลยุทธ์** สอ Open Short 141.00 / 142.00 Stop > 143.00

**USDJPY :** ภาพรายวัน ราคาอ่อนตัวลงเข้าใกล้ แนวรับที่ EMA75 วัน ขณะที่เครื่องมือทางเทคนิค MACD, RSI และ SSTO ให้สัญญาณขาย ทำให้คาดว่าราคามีโอกาสแกว่งตัวออกด้านข้างได้

แนวรับ 139.50 / 138.50 แนวต้าน 140.50 / 142.00

รายงานฉบับนี้จัดทำในนามของบริษัทหลักทรัพย์ ไอรา จำกัด (มหาชน) ("ไอรา") เพื่อเป็นข้อมูลให้กับลูกค้าของไอราเท่านั้น มิได้เป็นการชี้นำหรือเสนอแนะ หรือเชิญชวนเพื่อการซื้อหรือขายหลักทรัพย์ใดๆ ผู้อ่านควรตัดสินใจซื้อหรือขายหลักทรัพย์โดยใช้วิจารณญาณของตนเอง ไอรา รวมทั้งพนักงานของบริษัท ปราศจากความรับผิดชอบในความเสี่ยงอันเกิดจากการใช้ข้อมูลในรายงานนี้ ไม่ว่าจะทางตรงหรือทางอ้อม ทั้งหมดหรือบางส่วน และไม่ถือเป็นการรับประกันความถูกต้องสมบูรณ์และเชื่อถือได้ของข้อมูลในรายงานนี้ ไอรา และ/หรือ กรรมการบริษัท, พนักงานที่เกี่ยวข้อง อาจมีความสัมพันธ์กับ/หรืออาจให้บริการทางด้านวิชาชีพอื่น และ/หรือ บริหารทางการเงินอื่นๆ กับบริษัทที่กล่าวถึงในรายงานฉบับนี้ ไอราขอสงวนสิทธิ์ในการเปลี่ยนแปลงความคิดเห็น หรือข้อมูลโดยไม่ต้องแจ้งล่วงหน้า เอกสารฉบับนี้ใช้ภายในไอราเท่านั้น มิได้จัดทำขึ้นสำหรับรางวัลพนันในหนังสือพิมพ์ หรือสื่ออื่นๆ แต่อย่างใด

# AIRA Research Performance

July 27, 2023

หุ้น	วันที่เริ่ม แนะนำ	ต้นทุนซื้อตามที่ แนะนำ	ราคาสูงสุดหลังจาก แนะนำ	ราคาปิดวันทำการ ก่อนหน้า	%การ เปลี่ยนแปลง	คำแนะนำล่าสุด
CPALL	03/07/2023	62.00	63.75	61.75	-0.40%	ถือ / รอซื้อเพิ่ม 61.00 Target 65.50 / 67.50 Stop <60.50
BEC	10/07/2023	8.00	8.50	7.85	-1.88%	ถือ Target 8.70 / 9.30 Stop <7.70
OR	12/07/2023	20.60	21.80	21.40	3.88%	ถือ Target 22.60 / 23.60 Stop <20.60

## รายงานการซื้อขายของ Portfolio Model สำหรับเดือน ก.ค. '66

\*\*รายการดังกล่าวไม่รวมค่าธรรมเนียมในการซื้อ-ขายหลักทรัพย์และค่าธรรมเนียมของตลาดฯ\*\*

- 4 ก.ค. แบ่งขายทำกำไร SAWAD ต้นทุนที่แนะนำ 46.00 ตามเป้าหมายระยะสั้นที่ 48.75 (+4.98%)
- 6 ก.ค. ขายลดความเสี่ยง OSP ต้นทุนที่แนะนำ 30.00 หลังหลุดจุด Stop 28.50 (-5.00%)
- 7 ก.ค. ขายลดความเสี่ยง SAWAD ส่วนที่เหลือต้นทุนที่แนะนำ 46.00 หลังเผชิญความผันผวนหลุดจุด Stop 46.00 (-0.00%)  
ขายลดความเสี่ยงระยะสั้น OR ต้นทุนที่แนะนำ 21.00 หลังหลุดจุด Stop 20.80 (-0.95%)
- 12 ก.ค. ขายลดความเสี่ยง TACC ต้นทุนที่แนะนำ 4.49 หลังหลุดจุด Stop 4.40 (-2.00%)
- 20 ก.ค. ขายลดความเสี่ยง SCC ต้นทุนที่แนะนำ 322.50 หลังหลุดจุด Stop 319.00 (-1.09%)
- 21 ก.ค. ขายลดความเสี่ยง KBANK ต้นทุนที่แนะนำ 130.50 หลังหลุดจุด Stop 129.00 (-1.15%)



38.2%: 119.29

51.25%: 108.98

61.6%: 99.19

**Equity Market**

COUNTRIES	Day (Million\$)	%DOD	WTD (Million\$)	MTD (Million\$)	YTD (Million\$)	AS OF
India	348.96	11.40	377.10	4095.91	15261.90	25/07/2023
Indonesia	42.38	5.91	48.51	309.81	1399.97	25/07/2023
Japan	711.92	N/A	711.92	3707.20	50591.80	21/07/2023
Pakistan	0.37	(0.42)	1.54	13.66	16.63	26/07/2023
Philippines	(257)	0.35	(4.17)	53.76	(413.58)	26/07/2023
S. Korea	(191.07)	(2.76)	(1010.53)	198.19	8142.52	27/07/2023
Sri Lanka	0.00	(1.00)	1.00	4.10	6.00	26/07/2023
Taiwan	(122.19)	(1.38)	(503.67)	(3034.44)	8212.85	26/07/2023
Thailand	(27.05)	(1.47)	(164.05)	(407.43)	(3514.23)	26/07/2023
Vietnam	17.23	37.66	2.79	(70.43)	(83.35)	26/07/2023
Abu Dhabi	21.65	0.92	62.49	236.17	(2571.98)	26/07/2023
Dubai	11.28	4.78	12.75	128.89	1020.00	26/07/2023
Qatar	26.80	156.65	40.84	138.61	503.88	26/07/2023

**Fixed Income Market**

ASIAN	Countries	Day - 1 (M\$)	Day (M\$)	WTD (M\$)	MTD (M\$)	QTD (M\$)	YTD (M\$)	AS OF
	India	19.95	4.78	24.73	266.60	266.60	2402.73	25/07/2023
Indonesia	218.70	96.50	361.89	457.34	457.34	5439.99	21/07/2023	
Japan			(2942.20)	1951.62	1951.62	4096.89	14/07/2023	
Malaysia				337.93	802.93	3014.69	30/06/2023	
Philippines				451.15	451.15	(495.78)	31/05/2023	
S. Korea	444.14	(39.52)	552.52	4679.01	4679.01	43445.80	26/07/2023	
Thailand	(23.99)	12.46	(102.53)	824.99	824.99	1258.92	26/07/2023	

ASIA	Headline Inflation (%)	Policy Rate (%)
China	0.00	4.35
Hong Kong	1.90	5.75
India	4.80	6.50
Indonesia	3.50	5.75
Malaysia	2.40	3.00
Pakistan	29.4	23.00
Philippines	5.40	6.25
Singapore	4.50	-
S.Korea	2.70	3.50
Taiwan	1.80	1.875
Thailand	0.20	2.00
Vietnam	2.00	4.50

G-10	Headline Inflation (%)	Policy Rate (%)
US	3.00	5.50
EURO	5.50	4.00
Japan	3.30	-0.10
UK	7.90	5.00
Canada	2.80	5.00
Australia	6.00	4.10
New Zealand	6.00	5.50
Switzerland	1.70	1.75
Denmark	2.50	3.25
Norway	6.40	3.75
Sweden	9.30	3.75

BRICS	Headline Inflation (%)	Policy Rate (%)
Brazil	3.20	13.75
Russia	3.30	8.50
India	4.80	6.50
China	0.00	4.35
S.Africa	5.40	8.25

Source :AIRA Research and Bloomberg

รายงานฉบับนี้จัดทำในนามของบริษัทหลักทรัพย์ ไอรา จำกัด (มหาชน) ("ไอรา") เพื่อเป็นข้อมูลให้กับลูกค้าของไอราเท่านั้น มิได้เป็นการแนะนำหรือเสนอแนะ หรือเชิญชวนเพื่อการซื้อหรือขายหลักทรัพย์ใดๆ ผู้อ่านควรตัดสินใจซื้อหรือขายหลักทรัพย์โดยใช้วิจารณญาณของตนเอง ไอรา รวมถึงพนักงานของบริษัท ปรารถนาความรับผิดชอบในความเสี่ยงที่อาจเกิดขึ้นจากการใช้ข้อมูลในรายงานนี้ ไม่วางทางตรงหรือทางอ้อม คุ้มครองหรือบางส่วน และไม่ถือเป็นการ รับประกันความถูกต้องสมบูรณ์และเชื่อถือได้ของข้อมูลในรายงานนี้ ไอรา และ/หรือ กรรมการบริษัท, พนักงานที่เกี่ยวข้อง อาจมีความสัมพันธ์กับ/หรือ อาจให้บริการทางด้านวิชาชีพแก่ และ/หรือ บริษัททางการเงินอื่นๆ กับบริษัทที่กล่าวถึงในรายงานฉบับนี้ ไอราขอสงวนสิทธิ์ในการเปลี่ยนแปลงความคิดเห็น หรือข้อมูลโดยไม่ต้องแจ้งล่วงหน้า เอกสารฉบับนี้ใช้ภายในไอราเท่านั้น มิได้จัดทำขึ้นสำหรับการลงตีพิมพ์ในหนังสือพิมพ์ หรือสื่ออื่นๆ แต่อย่างใด

นักกลยุทธ์: ณรงค์เดช จันทรไพศาล, #066063

Email : narongdach.c@aira.co.th



**Corporate Governance Rating (CG Score)**



AAV, ADVANC, AF, AH, AIRA, AJ, AKP, AKR, ALLA, ALT, AMA, AMARIN, AMATA, AMATAV, ANAN, AOT, AP, APURE, ARIP, ASP, ASW, AUCTION, AWC, AYUD, BAFS, BAM, BANPU, BAY, BBIK, BBL, BCP, BCPG, BDMS, BEM, BEYOND, BGC, BGRIM, BIZ, BKI, BOL, BPP, BRR, BTS, BTW, BWG, CENTEL, CFRESH, CGH, CHEWA, CHO, CIMBT, CK, CKP, CM, CNT, COLOR, COM7, COMAN, COTTO, CPALL, CPF, CPI, CPN, CRC, CSS, DDD, DELTA, DEMCO, DOHOME, DRT, DTAC, DUSIT, EA, EASTW, ECF, ECL, EE, EGCO, EPG, ETC, ETE, FN, FNS, FPI, FPT, FSMART, FVC, GC, GEL, GFPT, GGC, GLAND, GLOBAL, GPI, GPSC, GRAMMY, GULF, GUNKUL, HANA, HARN, HENG, HMPRO, ICC, ICHI, III, ILINK, ILM, IND, INTUCH, IP, IRC, IRPC, ITEL, IVL, JTS, JWD, K, KBANK, KCE, KEX, KGI, KKP, KSL, KTB, KTC, LALIN, LANNA, LHFG, LIT, LOXLEY, LPN, LRH, LST, MACO, MAJOR, MAKRO, MALEE, MBK, MC, MCOT, METCO, MFEC, MINT, MONO, MOONG, MSC, MST, MTC, MVP, NCL, NEP, NER, NKI, NOBLE, NSI, NVD, NYT, OISHI, OR, ORI, OSP, OTO, PAP, PCSGH, PDG, PDJ, PG, PHOL, PLANB, PLANET, PLAT, PORT, PPS, PR9, PREB, PRG, PRM, PSH, PSL, PTG, PTT, PTTEP, PTTGC, PYLON, Q-CON, QH, QTC, RABBIT, RATCH, RBF, RS, S, S&J, SAAM, SABINA, SAMART, SAMTEL, SAT, SC, SCB, SCC, SCCC, SCG, SCGP, SCM, SCN, SDC, SEAFCO, SEAOL, SE-ED, SELIC, SENA, SENAJ, SGF, SHR, SICT, SIRI, SIS, SITHAI, SMPC, SNC, SONIC, SORKON, SPALI, SPI, SPRC, SPVI, SSC, SSSC, SST, STA, STEC, STGT, STI, SUN, SUSCO, SUTHA, SVI, SYMC, SYNTEC, TACC, TASCOS, TCAP, TEAMG, TFMAMA, THANA, THANI, THCOM, THG, THIP, THRE, THREL, TIPCO, TISCO, TK, TKN, TKS, TKT, TMILL, TMT, TNDT, TNITY, TOA, TOP, TPBI, TQM, TRC, TRUE, TSC, TSR, TSTE, TSTH, TTA, TTB, TTCL, TTW, TU, TVDH, TVI, TVO, TWPC, UAC, UBIS, UPOIC, UV, VCOM, VGI, VIH, WACOAL, WAVE, WHA, WHAUP, WICE, WINNER, XPG, ZEN



2S, 7UP, ABICO, ABM, ACE, ACG, ADB, ADD, AEONTS, AGE, AHC, AIE, AIT, ALUCON, AMANAH, AMR, APCO, APCS, AQUA, ARIN, ARROW, AS, ASAP, ASEFA, ASIA, ASIAN, ASIMAR, ASK, ASN, ATP30, B, BA, BC, BCH, BE8, BEC, BH, BIG, BJC, BJCHI, BLA, BR, BRI, BROOK, BSM, BYD, CBG, CEN, CHARAN, CHAYO, CHG, CHOTI, CHOW, CI, CIG, CITY, CIVIL, CMC, CPL, CPW, CRANE, CRD, CSC, CSP, CV, CWT, DCC, DHOUSE, DITTO, DMT, DOD, DPAINT, DV8, EASON, EFORL, ERW, ESSO, ESTAR, FE, FLOYD, FORTH, FSS, FTE, GBX, GCAP, GENCO, GJS, GTB, GYT, HEMP, HPT, HTC, HUMAN, HYDRO, ICN, IFS, IIG, IMH, INET, INGRS, INSET, INSURE, IRCP, IT, ITD, J, JAS, JCK, JCKH, JMT, JR, KBS, KCAR, KIAT, KISS, KK, KOOL, KTIS, KUMWEL, KUN, KWC, KWM, L&E, LDC, LEO, LH, LHK, M, MATCH, MBAX, MEGA, META, MFC, MGT, MICRO, MILL, MITSIB, MK, MODERN, MTI, NATION, NBC, NCAP, NCH, NDR, NETBAY, NEX, NINE, NNCL, NOVA, NPK, NRF, NTV, NUSA, NWR, OCC, OGC, ONEE, PACO, PATO, PB, PICO, PIMO, PIN, PJW, PL, PLE, PM, PMTA, PPP, PPPM, PRAPAT, PRECHA, PRIME, PRIN, PRINC, PROEN, PROS, PROUD, PSG, PSTC, PT, PTC, QLT, RCL, RICHY, RJH, ROJNA, RPC, RT, RWI, S11, SA, SABUY, SAK, SALEE, SAMCO, SANKO, SAPPE, SAWAD, SCAP, SCI, SCP, SE, SECURE, SFLEX, SFP, SFT, SGP, SIAM, SINGER, SKE, SKN, SKR, SKY, SLP, SMART, SMD, SMIT, SMT, SNNP, SNP, SO, SPA, SPC, SPCG, SR, SRICHA, SSF, SSP, STANLY, STC, STPI, SUC, SVOA, SVT, SWC, SYNEX, TAE, TAKUNI, TCC, TCMC, TFG, TFI, TFM, TGH, TIDLOR, TIGER, TIPH, TITLE, TM, TMC, TMD, TMI, TNL, TNP, TNR, TOG, TPA, TPAC, TPCS, TPIPL, TPIPP, TPLAS, TPS, TQR, TRITN, TRT, TRU, TRV, TSE, TVT, TWP, UBE, UEC, UKEM, UMI, UOBKH, UP, UPF, UTP, VIBHA, VL, VPO, VRANDA, WGE, WIIK, WIN, WINMED, WORK, WP, XO, YUASA, ZIGA



A, A5, AI, ALL, ALPHAX, AMC, APP, AQ, AU, B52, BEAUTY, BGT, BLAND, BM, BROCK, BSBM, BTNC, CAZ, CCP, CGD, CMAN, CMO, CMR, CPANEL, CPT, CSR, CTW, D, DCON, EKH, EMC, EP, EVER, F&D, FMT, GIFT, GLOCON, GLORY, GREEN, GSC, HL, HTECH, IHL, INOX, JAK, JMART, JSP, JUBILE, KASET, KCM, KWI, KYE, LEE, LPH, MATI, M-CHAI, MCS, MDX, MENA, MJD, MORE, MPIC, MUD, NC, NEWS, NFC, NSL, NV, PAF, PEACE, PF, PK, PPM, PRAKIT, PTECH, PTL, RAM, ROCK, RP, RPH, RSP, SIMAT, SISB, SK, SOLAR, SPACK, SPG, SQ, STARK, STECH, SUPER, TC, TCCC, TCJ, TEAM, THE, THMUJ, TKC, TNH, TNPC, TOPP, TPCH, TPOLY, TRUBB, TTI, TYCN, UMS, UNIQ, UPA, UREKA, VARO, W, WFX, WPH, YGG

Score Range	Number of Logo	Description
90 - 100		Excellent
80 - 89		Very Good
70 - 79		Good
60 - 69		Satisfactory
50 - 59		Pass

ที่มา: [www.sec.or.th](http://www.sec.or.th) (ข้อมูล ณ วันที่ 27/10/65)

หมายเหตุ: ข้อมูล CG Score ประจำปี 2565 จากสมาคมส่งเสริมสถาบันกรรมการบริษัทไทย

รายงานฉบับนี้จัดทำในนามของบริษัทหลักทรัพย์ ไอรา จำกัด (มหาชน) ("ไอรา") เพื่อเป็นข้อมูลให้กับลูกค้าของไอราเท่านั้น มิได้เป็นการชี้นำหรือเสนอแนะหรือเชิญชวนเพื่อการซื้อขายหลักทรัพย์ใดๆ ผู้ว่าควรตัดสินใจซื้อหรือขายหลักทรัพย์โดยใช้วิจารณญาณของตนเอง ไอรา รวมทั้งพนักงานของบริษัท ปราศจากความรับผิดชอบในความเสียหายอันเกิดจากการใช้ข้อมูลในรายงานนี้ ไม่ว่าจะทางตรงหรือทางอ้อม ทั้งหมดหรือบางส่วน และไม่ถือเป็นการรับประกันความถูกต้องสมบูรณ์และเชื่อถือได้ของข้อมูลในรายงานนี้ ไอรา และ/หรือ กรรมการบริษัท, พนักงานที่เกี่ยวข้อง อาจมีความสัมพันธ์กับ/หรืออาจให้บริการทางด้านวิชาชีพอื่น และ/หรือ บริหารการทางการเงินอื่น ๆ กับบริษัทที่กล่าวถึงในรายงานฉบับนี้ ไอราขอสงวนสิทธิ์ในการเปลี่ยนแปลงความคิดเห็น หรือข้อมูลโดยไม่ต้องแจ้งล่วงหน้า เอกสารฉบับนี้ใช้ภายใต้ไอราเท่านั้น มิได้จัดทำขึ้นสำหรับการลงทุนในหุ้นหรือพันธบัตร หรือสินทรัพย์อื่น ๆ ใดๆ



## Collective Action Coalition against corruption (CAC) หรือ โครงการแนวร่วมปฏิบัติของภาคเอกชนไทยในการต่อต้านการทุจริต

### ได้รับการรับรอง CAC :

2S, 7UP, ADVANC, AF, AI, AIE, AIRA, AJ, AKP, AMA, AMANAH, AMATA, AMATAV, AP, APCS, AS, ASIAN, ASK, ASP, AWC, AYUD, B, BAFS, BAM, BANPU, BAY, BBL, BCH, BCP, BCPG, BE8, BEC, BEYOND, BGC, BGRIM, BKI, BLA, BPP, BROOK, BRR, BSBM, BTS, BWG, CEN, CENTEL, CFRESH, CGH, CHEWA, CHOTI, CHOW, CIG, CIMBT, CM, CMC, COM7, COTTO, CPALL, CPF, CPI, CPL, CPN, CRC, CSC, DCC, DELTA, DEMCO, DIMET, DRT, DTAC, DUSIT, EA, EASTW, EGCO, EP, EPG, ERW, ESTAR, ETE, FE, FNS, FPI, FPT, FSMART, FSS, FTE, GBX, GC, GCAP, GEL, GFPT, GGC, GJS, GPI, GPSC, GSTEEL, GULF, GUNKUL, HANA, HARN, HEMP, HENG, HMPRO, HTC, ICC, ICHI, IFS, III, ILINK, INET, INSURE, INTUCH, IRC, IRPC, ITEL, IVL, JKN, JR, K, KASET, KBANK, KBS, KCAR, KCE, KGI, KKP, KSL, KTB, KTC, KWI, L&E, LANNA, LH, LHFG, LHK, LPN, LRH, M, MAJOR, MAKRO, MALEE, MATCH, MBAX, MBK, MC, MCOT, META, MFC, MFEC, MILL, MINT, MONO, MOONG, MSC, MST, MTC, MTI, NBC, NEP, NINE, NKI, NOBLE, NOK, NSI, NWR, OCC, OGC, ORI, PAP, PATO, PB, PCSGH, PDG, PDJ, PG, PHOL, PK, PL, PLANB, PLANET, PLAT, PM, PPP, PPPM, PPS, PR9, PREB, PRG, PRINC, PRM, PROS, PSH, PSL, PSTC, PT, PTG, PTT, PTTEP, PTTGC, PYLON, Q-CON, QH, QLT, QTC, RABBIT, RATCH, RML, RWI, S&J, SAAM, SABINA, SAPPE, SAT, SC, SCB, SCC, SCCC, SCG, SCGP, SCM, SCN, SEAOL, SE-ED, SELIC, SENA, SGP, SINGER, SIRI, SITHAI, SKR, SMIT, SMK, SMPC, SNC, SNP, SORKON, SPACK, SPALI, SPC, SPI, SPRC, SRICHA, SSF, SSP, SSSC, SST, STA, STGT, STOWER, SUSCO, SVI, SYMC, SYNTEC, TAE, TAKUNI, TASCO, TCAP, TCMC, TFG, TFI, TFMAMA, TGH, THANI, THCOM, THIP, THRE, THREL, TIDLOR, TIPCO, TISCO, TKS, TKT, TMILL, TMT, TNITY, TNL, TNP, TNR, TOG, TOP, TOPP, TPA, TPCS, TPP, TRU, TRUE, TSC, TSTE, TSTH, TTA, TTB, TTCL, TU, TVDH, TVI, TVO, TWPC, UBE, UBIS, UEC, UKEM, UOBKH, UPF, UV, VGI, VIH, WACOAL, WHA, WHAUP, WICE, WIJK, XO, YUASA, ZEN, ZIGA

### ได้ประกาศเจตนารมณ์เข้าร่วม CAC :

AH, ALT, APCO, ASW, B52, CHG, CI, CPR, CPW, DDD, DHOUSE, DOHOME, ECF, EKH, ETC, EVER, FLOYD, GLOBAL, ILM, INOX, J, JMART, JMT, JTS, KEX, KUMWEL, LDC, MEGA, NCAP, NOVA, NRF, NUSA, OR, PIMO, PLE, RS, SAK, SIS, SSS, STECH, SUPER, SVT, TKN, TMD, TMI, TQM, TRT, TSI, VARO, VCOM, VIBHA, W, WIN

ที่มา : [www.sec.or.th](http://www.sec.or.th) (ข้อมูล ณ วันที่ 07/07/65)

หมายเหตุ: ข้อมูลบริษัทที่เข้าร่วมโครงการแนวร่วมปฏิบัติของภาคเอกชนไทยในการต่อต้านการทุจริต (Thai CAC) จากสมาคมส่งเสริมสถาบันกรรมการบริษัทไทย

### Thailand Sustainability Investment: THSI

#### บริษัทจดทะเบียนในตลาดหลักทรัพย์แห่งประเทศไทย (SET) :

AAV, ACE, ADVANC, AGE, AH, AJ, AMATA, AMATAV, AOT, AP, ASIAN, ASW, AWC, BAFS, BAM, BANPU, BAY, BBL, BCP, BCPG, BDMS, BEM, BGC, BGRIM, BJC, BKI, BLA, BPP, BTS, BWG, CBG, CENTEL, CFRESH, CKP, CM, COM7, COTTO, CPALL, CPF, CPN, CRC, DELTA, DEMCO, DMT, DRT, DTAC, EA, EASTW, EGCO, EPG, ETC, FPT, GFPT, GLOBAL, GPSC, GULF, GUNKUL, HANA, HMPRO, HTC, ICHI, ILINK, INTUCH, IRC, IRPC, ITEL, IVL, JWD, KBANK, KEX, KKP, KTB, KTC, LHFG, MAJOR, M-CHAI, MEGA, MINT, MSC, MTC, NER, NOBLE, NRF, NSI, NVD, NYT, OR, ORI, OSP, PAP, PCSGH, PLANB, PM, PR9, PSH, PSL, PTG, PTT, PTTEP, PTTGC, RATCH, RS, S, S&J, SABINA, SAK, SAPPE, SAT, SAWAD, SC, SCB, SCC, SCCC, SCG, SCGP, SHR, SIRI, SNC, SNP, SPALI, SPI, SSSC, STA, STGT, SYNEX, SYNTEC, TFG, TFMAMA, THANI, THCOM, THIP, THREL, TIPCO, TISCO, TKS, TMT, TOA, TOG, TOP, TPBI, TPCS, TPIPL, TPIPP, TQM, TSC, TSTH, TTA, TTB, TTCL, TTW, TVO, TWPC, UAC, VGI, WHA, WHAUP, ZEN

#### บริษัทจดทะเบียนในตลาดหลักทรัพย์ เอ็ม เอ ไอ (MAI) :

ADB, AKP, ARROW, COLOR, LIT, OTO, PJW, PPS, SELIC, SICT, TNDT, TVDH, UKEM

ที่มา : [www.sec.or.th](http://www.sec.or.th) (ข้อมูล ณ วันที่ 10/10/65)

หมายเหตุ: ข้อมูลรายชื่อบริษัทจดทะเบียนที่มีการดำเนินธุรกิจอย่างยั่งยืน Thailand Sustainability Investment ประจำปี 2565

รายงานฉบับนี้จัดทำในนามของบริษัทหลักทรัพย์ ไอรา จำกัด (มหาชน) ("ไอรา") เพื่อเป็นข้อมูลให้กับลูกค้าของไอราเท่านั้น มิได้เป็นการชี้นำหรือเสนอแนะ หรือเชิญชวนเพื่อการซื้อหรือขายหลักทรัพย์ใดๆ ผู้อ่านควรตัดสินใจซื้อหรือขายหลักทรัพย์โดยใช้วิจารณญาณของตนเอง ไอรา รวมถึงพนักงานของบริษัท ปรารถนาความรับผิดชอบในความเสียหายอันเกิดจากการใช้ข้อมูลในรายงานนี้ ไม่ว่าจะทางตรงหรือทางอ้อม ทั้งหมดหรือบางส่วน และไม่ถือเป็นการรับประกันความถูกต้องสมบูรณ์และเชื่อถือได้ของข้อมูลในรายงานนี้ ไอรา และ/หรือ กรรมการบริษัท, พนักงานที่เกี่ยวข้อง อาจมีความสัมพันธ์กับ/หรืออาจให้บริการทางด้านวิชาชีพแก่ และ/หรือ บริหารทางการเงินอื่นๆ กับบริษัทที่กำลังกล่าวถึงในรายงานฉบับนี้ ไอราขอสงวนสิทธิ์ในการเปลี่ยนแปลงความคิดเห็น หรือข้อมูลโดยไม่ต้องแจ้งล่วงหน้า เอกสารฉบับนี้ใช้ภายในไอราเท่านั้น มิได้จัดทำขึ้นสำหรับการลงตีพิมพ์ในหนังสือพิมพ์ หรือสื่ออื่นๆ แต่อย่างใด



**Annual General Meeting : AGM LEVEL**



**บริษัทที่ไล่คะแนน AGM Checklist 100 ได้แก่อ**

2S, 7UP, ABM, ADB, ADVANC, AF, AGE, AHC, AIE, AIRA, AJ, AKP, AKR, ALT, AMA, AMANAH, AMARIN, AMATA, AMATAV, ANAN, AOT, AP, APCO, APCS, APURE, ARIP, ARROW, ASAP, ASEFA, ASK, ASP, AUCTION, AWC, BAFS, BANPU, BAY, BBIK, BBL, BC, BCH, BCP, BEM, BEYOND, BGC, BGRIM, BIG, BIZ, BJCHI, BKI, BLA, BPP, BRR, BTS, BTW, BWG, CCP, CENTEL, CFRESH, CGH, CHEWA, CHG, CHOW, CIG, CIMBT, CKP, CMAN, CNT, COM7, COTTO, CPALL, CPF, CPI, CPL, CPN, CPW, CRANE, CRC, CSP, CSS, CV, DCON, DDD, DELTA, DEMCO, DMT, DOHOME, DRT, DTAC, EA, EASTW, ECF, ECL, EGCO, EKH, ESSO, ETC, FE, FLOYD, FN, FNS, FSS, FVC, GBX, GC, GEL, GFPT, GGC, GJS, GLAND, GLOBAL, GPSC, GRAMMY, GSTEEL, GULF, GUNKUL, GYT, HANA, HARN, HENG, HMPRO, HPT, HTECH, ICC, ICHI, III, ILINK, ILM, IMH, IND, INSET, INTUCH, IRPC, IT, ITEL, IVL, J, JKN, JMART, JMT, JR, JTS, JWD, KBANK, KCE, KEX, KK, KKP, KOOL, KSL, KTB, KTC, L&E, LANNA, LDC, LHFG, LIT, LOXLEY, MAKRO, MALEE, MATCH, MATI, MBK, MCOT, METCO, MFEC, MILL, MK, MONO, MOONG, MPIC, MST, MTC, MTI, MVP, NC, NCH, NCL, NEP, NETBAY, NINE, NKI, NNCL, NOBLE, NPK, NRF, NSI, NTV, NVD, NWR, NYT, OCC, OGC, OISHI, ONEE, OR, ORI, OTO, PAP, PB, PCSGH, PDG, PG, PHOL, PIMO, PJW, PL, PLANB, PLAT, PM, PORT, PPP, PPPM, PPS, PR9, PRAKIT, PREB, PRG, PRM, PROS, PSH, PSL, PT, PTECH, PTG, PTT, PTTGC, PYLON, Q-CON, QH, QTC, RABBIT, RATCH, RML, RS, S&J, SAAM, SABINA, SAMCO, SANKO, SAPPE, SAT, SAWAD, SCAP, SCC, SCCC, SCG, SCGP, SCM, SCN, SCP, SEAOL, SE-ED, SELIC, SENA, SFP, SGF, SHR, SIAM, SINGER, SIRI, SIS, SISB, SITHAI, SKR, SMPC, SNC, SNP, SONIC, SPALI, SPC, SPCG, SPI, SPRC, SPVI, SSC, SSSC, STEC, STI, SUN, SUPER, SUSCO, SUTHA, SVT, SYMC, SYNTEC, TACC, TAE, TC, TCAP, TCC, TCMC, TEAMG, TFG, THANI, THCOM, THG, THREL, TIPH, TISCO, TK, TKN, TKS, TKT, TMC, TMILL, TNDT, TNITY, TNL, TNP, TOA, TOP, TPBI, TPCS, TQM, TRC, TRU, TSC, TSE, TSR, TSTE, TTA, TTB, TTW, TU, TVDH, TVI, TVO, TVT, UAC, UOBKH, UV, VCOM, VGI, VRANDA, WAVE, WGE, WHA, WHAUP, WICE, WIJK, WIN, WINNER, XPG



**บริษัทที่ไล่คะแนน AGM Checklist 90-99 ได้แก่อ**

AAV, ABICO, ACAP, ACE, ACG, ADD, AH, AI, AIT, AJA, ALLA, ALPHAX, ALUCON, AMC, AMR, APP, AQ, AQUA, ARIN, AS, ASIA, ASIMAR, ASN, ASW, ATP30, AYUD, B, B52, BA, BAM, BCPG, BDMS, BGT, BH, BJC, BLISS, BOL, BR, BRI, BROCK, BROOK, BSBM, BSM, BTNC, BUI, BYD, CAZ, CBG, CCET, CEN, CGD, CHARAN, CHAYO, CHO, CHOTI, CI, CIVIL, CK, CM, CMC, CMO, CMR, COLOR, COMAN, CRD, CSC, CSR, CTW, CWT, D, DCC, DIMET, DPAINT, DUSIT, DV8, EASON, EE, EFORL, EP, EPG, ERW, ESTAR, ETE, EVER, FMT, FORTH, FPI, FPT, FSMART, FTE, GCAP, GENCO, GIFT, GLOCON, GPI, GREEN, GTB, HEMP, HTC, HUMAN, HYDRO, ICN, IFS, IHL, IIG, INET, INGRS, INOX, INSURE, IP, IRC, IRCP, ITD, JAS, JCK, JCKH, JUBILE, K, KASET, KBS, KCAR, KDH, KGI, KIAT, KISS, KKC, KTIS, KUMWEL, KUN, KWC, KWM, LALIN, LEE, LEO, LH, LHK, LPH, LPN, LRH, LST, M, MACO, MAJOR, MBAX, MC, MCS, MEGA, MENA, META, MFC, MGT, MICRO, MINT, MODERN, MSC, MUD, NATION, NBC, NCAP, NDR, NER, NEWS, NEX, NFC, NOVA, NSL, NUSA, OSP, PACO, PAF, PATO, PDJ, PEACE, PICO, PK, PLANET, PLE, PMTA, POST, PPM, PRAPAT, PRIME, PRINC, PRO, PROEN, PSTC, PTC, PTTEP, QLT, RBF, RCL, RICHY, RJH, RP, RPC, RPH, RSP, RT, RWI, S, S11, SA, SAK, SALEE, SAMART, SAMTEL, SAUCE, SC, SCB, SCI, SDC, SE, SEAFCO, SECURE, SENAJ, SFLEX, SICT, SK, SKE, SKN, SKY, SLP, SMART, SMD, SMK, SMT, SNNP, SO, SOLAR, SORKON, SPA, SPACK, SQ, SR, SSF, SSP, SST, STA, STARK, STC, STECH, STGT, STOWER, STPI, SUC, SVI, SVOA, SWC, SYNEX, TAKUNI, TASCOS, TEAM, TFI, TFMAMA, TGH, THANA, THE, THIP, THRE, TIDLOR, TIGER, TIPCO, TITL, TKC, TM, TMD, TMI, TMT, TNR, TOG, TOPP, TPA, TPAC, TPCH, TPLAS, TPP, TPS, TQR, TRITN, TRT, TRUE, TSI, TTCL, TTI, TWP, TWPC, TYCN, UBE, UBIS, UEC, UMI, UP, UPA, UPF, UPOIC, UREKA, UTP, VARO, VIH, VL, VNG, VPO, W, WACOAL, WFX, WINMED, WORK, WP, WPH, XO, YUASA, ZEN, ZIGA



**บริษัทที่ไล่คะแนน AGM Checklist 80 - 89 ได้แก่อ**

3K-BAT, A, AEONTS, AFC, ALL, ASIAN, AU, BE8, BEC, BIOTEC, BLAND, BM, CPH, CPT, DHOUSE, DITTO, DOD, FANCY, GL, GRAND, GSC, HL, IFEC, JCT, KAMART, KC, KCM, KYE, MANRIN, M-CHAI, MDX, MITSIB, NV, PERM, PF, PIN, PRECHA, PRIN, PROUD, PSG, PTL, ROH, ROJNA, SABUY, SFT, SGP, SIMAT, SLM, SMIT, SPG, SRICHA, SSS, STHAI, TCCC, TCJ, TGPRO, TH, THMUJ, TNPC, TPIPL, TPIPP, TRV, TSTH, TTT, UMS, UNIQ, UVAN, VIBHA, YGG

**ที่มา :** สมาคมส่งเสริมผู้ลงทุนไทย (ข้อมูล ณ วันที่ 09/08/65)  
**หมายเหตุ :** ข้อมูล AGM ปีระจําปี 2565 จากสมาคมส่งเสริมผู้ลงทุนไทย