

Derivative talk

กลยุทธ์การลงทุนอนุพันธ์



🕒 27 กรกฎาคม 2566

SET50 FUTURES:

การเมืองในประเทศยังเป็นปัจจัยที่ทำให้ SET INDEX ยังแกว่งผันผวน คาด SET50 พักตัว แนน่า TRADING ตามกรอบ 935-948 จุด

SET50 OPTION:

เปิด LONG S50U23P950 รอบใหม่ที่ 24 จุด กำไร 1.50 จุด แนน่าถือ ต่อเป้าทำกำไร 35 จุด (SET50=937 จุด) และ CUT LOSS 3 จุด คาด SET50 พักตัว

SINGLE STOCK FUTURES:

สถานะ LONG GULFU23 ทุน 47.51 บาท LOCK กำไร 10% ที่ 48.00 บาท สำหรับวันนี้ แนน่า LONG CRCU23 บริเวณ 40.00 บาท เป้าทำกำไร 43.00 บาท และ CUT LOSS 0.75 บาทจากทุน
เปิด LONG SCGPU23 ทุนเฉลี่ย 38.60 บาท เป้าทำกำไร 41.00 บาท และ CUT LOSS 0.50 บาทจากทุน

GOLD FUTURES:

GF10 FUTURES: แนน่า TRADING GF10Q23 ที่ 31870-32360 บาท (\$1960-1990) และ CUT LOSS 100 บาท จากทุน
GOLD ONLINE: แนน่า TRADING GOU23 ที่ \$1,980-2,010 และ CUT LOSS \$3

ส่งออกไทยเดือน มิ.ย.66

Date	Country	Economic Index	Month	Actual	Consensus	Older
26 Jul 23	TH	Customs Exports YoY	Jun	-6.40%	-7.30%	-4.60%
26 Jul 23	TH	Customs Imports YoY	Jun	-10.30%	-7.75%	-3.40%
26 Jul 23	TH	Customs Trade Balance	Jun	\$58m	-\$900m	-\$1849m



ที่มา ASPS RESEARCH

- SET50 Index Futures/Option P.3
- Single Stock Futures P.6
- Gold Futures P.8

ภายใต้สภาวะที่ตลาดเผชิญกับความผันผวนสูง ทำให้การปรับกลยุทธ์ใน Derivative Talk ต้องดำเนินการได้อย่างรวดเร็วทัน ฝ่าวิกฤตจึงเพิ่มช่องทางติดตามคำแนะนำกลยุทธ์การซื้อขายระหว่างวันทำการผ่าน 2 ช่องทาง เพื่อให้นักลงทุนสามารถปรับเปลี่ยนกลยุทธ์ได้มีประสิทธิภาพมากยิ่งขึ้น คือ

แอปพลิเคชัน ASP Smart

Telegram Asia Plus Group

Asia Plus Group
Follow Now

RESEARCH DIVISION

บริษัทหลักทรัพย์ เอเชีย พลัส

เกิดศักดิ์ ทวีธีระธรรม
นักวิเคราะห์ปัจจัยพื้นฐานด้านตลาดทุน และทางเทคนิค
เลขทะเบียนนักวิเคราะห์: 004132

ประสิทธิ์ รัตนกิจมงคล, CISA, CFA
นักวิเคราะห์ปัจจัยพื้นฐานด้านตลาดทุน และด้านเทคนิค
เลขทะเบียนนักวิเคราะห์: 025917

นวลพรรณ น้อยรัชชกุล
นักวิเคราะห์ปัจจัยพื้นฐานด้านตลาดทุน และด้านเทคนิค
เลขทะเบียนนักวิเคราะห์: 019994

ชาญชัย พันพานากิจ
นักวิเคราะห์ปัจจัยพื้นฐานด้านตลาดทุน และทางเทคนิค
เลขทะเบียนนักวิเคราะห์: 064045

ธนัฐธ เกิดเนตร
นักวิเคราะห์ปัจจัยพื้นฐานด้านตลาดทุน
เลขทะเบียนนักวิเคราะห์: 048495

ข้อมูลในเอกสารฉบับนี้ รวบรวมมาจากแหล่งข้อมูลที่เชื่อถือได้ อย่างไรก็ดี บริษัทหลักทรัพย์ เอเชีย พลัส จำกัด ไม่สามารถที่จะยืนยันหรือรับรองความถูกต้องของข้อมูลเหล่านี้ได้
ไม่ว่าประการใดๆ บทวิเคราะห์ในเอกสารนี้ จัดทำขึ้นโดยอ้างอิงหลักเกณฑ์ทางวิชาการเกี่ยวกับหลักการวิเคราะห์ และมีได้เป็นการชี้แนะ หรือเสนอแนะให้ซื้อหรือขายหลักทรัพย์ใดๆ
การตัดสินใจซื้อหรือขายหลักทรัพย์ใดๆ ของผู้อ่าน ไม่ว่าจะเกิดจากการอ่านบทความในเอกสารนี้หรือไม่ก็ตาม ล้วนเป็นผลจากการใช้วิจารณญาณของผู้อ่าน โดยไม่มีส่วน
เกี่ยวข้องของหรือบริษัทหลักทรัพย์ เอเชีย พลัส จำกัด ไม่ว่ากรณีใด



Derivative talk

กลยุทธ์การลงทุนอนุพันธ์

สถานะของนักลงทุน

All Futures Long(Short) Position : Contract	Contract			Accumulated Long(Short)		
	Long	Short	Net	2 Days	1 Weeks	1 Months
Institution	65,307	65,592	-285	6,045	55,388	-38,615
Foreign	81,751	100,094	-18,343	870	15,076	183,487
Retail	165,432	146,804	18,628	-6,915	-70,464	-144,872

SET50 Futures Long(Short) Position : Contract	Contract			Accumulated Long(Short)		
	Long	Short	Net	2 Days	1 Weeks	1 Months
Institution	23,428	20,964	2,464	947	-4,221	-2,318
Foreign	50,611	69,683	-19,072	-1,408	20,777	144,262
Retail	81,148	64,540	16,608	461	-16,556	-141,944

Single Stock Futures Long(Short) Position : Contract	Contract			Accumulated Long(Short)		
	Long	Short	Net	2 Days	1 Weeks	1 Months
Institution	30,669	31,083	-414	220	38,669	-8,359
Foreign	5,488	9,109	-3,621	-1,642	1,177	17,524
Retail	40,986	36,951	4,035	1,422	-39,846	-9,165

Metal Futures Long(Short) Position : Contract	Contract			Accumulated Long(Short)		
	Long	Short	Net	2 Days	1 Weeks	1 Months
Institution	925	1,782	-857	-2,382	-1,653	1,164
Foreign	24,954	20,540	4,414	-445	-6,493	11,740
Retail	13,878	17,435	-3,557	2,827	8,146	-12,904

Call Option Long(Short) Position : Contract	Contract			Accumulated Long(Short)		
	Long	Short	Net	2 Days	1 Weeks	1 Months
Institution	108	337	-229	-638	-453	-568
Foreign	279	373	-94	497	117	10,198
Retail	1,342	1,019	323	141	336	-9,630

Put Option Long(Short) Position : Contract	Contract			Accumulated Long(Short)		
	Long	Short	Net	2 Days	1 Weeks	1 Months
Institution	27	374	-347	-389	-931	-501
Foreign	220	135	85	-321	-202	882
Retail	2,104	1,842	262	710	1,133	-65

ที่มา: สายงานวิจัย บล. เอเชีย พลัส

Derivative talk

กลยุทธ์การลงทุนอนุพันธ์

SET50 OVERVIEW

ผลการประชุม FED วนนี้มีมติขึ้นอัตราดอกเบี้ยฯ 0.25% มาที่ 5.50% โดยถ้อยแถลงของประธาน FED ยังคงเป้าหมายที่จะลดเงินเฟ้อฯให้ลงมาอยู่ที่ 2% ทำให้โอกาสปรับขึ้นดอกเบี้ยฯยังมีอยู่ขึ้นกับตัวเลขเศรษฐกิจในระยะถัดไป โทนการประชุมโดยรวมที่เป็นไปตามคาด ทำให้นักลงทุนคาดว่า FED จะจบรอบการปรับขึ้นดอกเบี้ยฯในรอบนี้ก่อนที่จะปรับลงใน 1Q67 กดดันต่อ DOLLAR INDEX อ่อนค่า -0.5% มาที่ 100.89 จุด มองเป็นบวกต่อสินทรัพย์เสี่ยง แต่อย่างไรก็ตามบ้านเราที่ยังมีปัจจัยกดดันจากความไม่แน่นอนทางการเมืองต่อการเลือกนายกฯ ขณะที่ด้านเศรษฐกิจยังมีความเสี่ยงจากภาคส่งออกหลังวานนี้การรายงานส่งออกเดือนมี.ย. หดตัว -6.4%YOY แม้ดีกว่าคาด -7.30%YOY แต่ยอดนำเข้าหดตัว -10.30%YOY แย่กว่าตลาดคาด -7.75%YOY อาจชี้้นำความเสี่ยงต่อการชะลอตัวของภาคส่งออกต่อไป ภายใต้ปัจจัยแวดล้อมข้างต้นทำให้ SET50 INDEX อยู่ในช่วงแกว่งผันผวนในกรอบ 940-950 จุด

DIRECTION TRADING: การเมืองในประเทศยังเป็นปัจจัยที่ทำให้ SET INDEX ยังแกว่งผันผวนคาด SET50 พักตัว แนะนำ TRADING ตามกรอบ 935-948 จุด

SPREAD TRADING: สถานะ LONG SPREAD S50U23Z23 ที่ 1.8 จุด ปัจจุบันขาดทุน 0.7 จุด แนะนำถือต่อเป้าทำกำไรที่ค่าทางทฤษฎีที่ 4.31 จุด

SET50 OPTION: เปิด LONG S50U23P950 รอบใหม่ที่ 24 จุด กำไร 1.50 จุด แนะนำถือต่อเป้าทำกำไร 35 จุด (SET50=937 จุด) และ CUT LOSS 3 จุด คาด SET50 พักตัว

	แนวรับ	แนวต้าน
SET50	940	950
S50U23	935	948

S50U23 (30 MIN CHART)



TECHNICAL COMMENT

S50U23 แนวพักตัวตามกรอบ 935-948 จุด

Derivative talk

กลยุทธ์การลงทุนอนุพันธ์

SET50 Index	Last	1Yr Hist. Volatility	2Week Hist. Volatility
	945.55	11.33	12.01

Call Option

	Premium	Chg	Break Even	Intrinsic Value	Time Value	All-in-Premium	Theory Price	Volume	Open Interest	Implied Volatility	Delta	Effective Gearing	Time Decay	
S50U23C975	9.10	-0.10	> 984.1	0.00	9.10	4.08%	7.35	495	11950	13.82	0.28	29.06	4.1%	
S50U23C950	17.30	-0.60	> 967.3	0.00	17.30	2.30%	15.55	402	5608	13.60	0.45	24.42	2.3%	
S50U23C925	30.70	-1.00	> 955.7	20.55	10.15	1.07%	28.65	77	4019	13.87	0.63	19.39	1.1%	
S50U23C900	47.80	-1.10	> 947.8	45.55	2.25	0.24%	46.60	5	2044	13.62	0.79	15.68	0.2%	
S50U23C875	70.30	-0.30	> 945.3	70.55	#N/A	N/A	-0.03%	68.23	0	114	15.63	0.87	11.74	0.0%

Put Option

	Premium	Chg	Break Even	Intrinsic Value	Time Value	All-in-Premium	Theory Price	Volume	Open Interest	Implied Volatility	Delta	Effective Gearing	Time Decay
S50U23P975	42.40	0.20	< 932.6	29.45	12.95	-1.37%	40.32	7	500	14.04	-0.71	-15.82	-1.4%
S50U23P950	25.50	0.20	< 924.5	4.45	21.05	-2.23%	23.62	127	1017	13.66	-0.55	-20.22	-2.2%
S50U23P925	13.90	-0.10	< 911.1	0.00	13.90	-3.64%	11.82	308	2912	13.87	-0.36	-24.66	-3.6%
S50U23P900	6.90	-0.10	< 893.1	0.00	6.90	-5.55%	4.86	636	4737	14.34	-0.21	-28.90	-5.5%
S50U23P875	3.10	-0.30	< 871.9	0.00	3.10	-7.79%	1.58	504	6297	14.84	-0.11	-32.97	-7.8%

ที่มา: สายงานวิจัย บล. เอเชีย พลัส

ภาพรวมการซื้อขาย SET50 INDEX

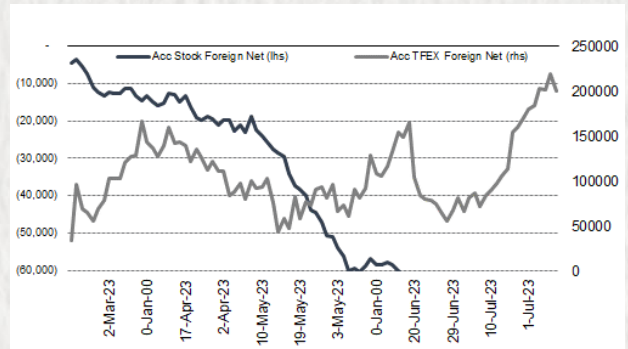
UNDERLYING	Close	Chg	%Chg	สเปกการซื้อขาย
SET50	945.55	-0.55	-0.06%	26/7/23

Symbol	Settle	Chg	%Chg	Vol.	OI	OI Chg
S50N23	943.10	1.4	0.1%	6	156	2
S50Q23	942.60	1.5	0.2%	2	39	-1
S50U23	942.00	-1.1	-0.1%	145,544	486,422	-10,898
S50Z23	943.00	-0.8	-0.1%	7,300	71,537	-1,648
S50H24	937.70	-0.9	-0.1%	1,095	14,306	-66
S50M24	935.60	-1.0	-0.1%	1,240	5,871	-154

SET50 Futures Long(Short) : สิ้นวัน	Long	Short	Net	2 วัน	2 สัปดาห์	1 เดือน
สถานะ	23,428	20,964	2,464	947	-14,657	-2,318
สถานะ	50,611	69,683	-19,072	-1,408	94,041	144,262
รายย่อย	81,148	64,540	16,608	461	-79,384	-141,944

ที่มา: สายงานวิจัย บล. เอเชีย พลัส

ความสัมพันธ์สถานะของนักลงทุนต่างประเทศ ในตราสารทุน และ SET50 FUTURES



ที่มา: สายงานวิจัย บล. เอเชีย พลัส

คาดการณ์ SPREAD ณ สิ้นเดือนจาก ASPS MODEL

	เป้าหมาย Spread ชัยยิกล - ชัยยิกส					
	S50F23	S50G23	S50H23	S50J23	S50K23	S50M23
	ณ 30 ม.ค.66	ณ 27 ก.พ.66	ณ 30 มี.ค.66	ณ 27 เม.ย.66	ณ 30 พ.ค.66	ณ 29 มิ.ย.66
S50F23						
S50G23	-3.33					
S50H23	-5.93	-2.60				
S50J23	-9.70	-6.37	-3.37			
S50K23	-9.81	-6.47	-3.06	0.31		
S50M23	-8.80	-5.45	-1.64	1.73	1.42	

*สมมติฐานอัตราดอกเบี้ยนโยบายระหว่าง เม.ย. - มิ.ย. 66 เท่ากับ 1.75%

ที่มา: สายงานวิจัย บล. เอเชีย พลัส

SET50 ที่ระดับค่า PER ต่างๆ

SET 50 Sensitivity	ม.ค. 66E	มี.ค. 66E	เม.ย. 66E	พ.ค. 66E	มิ.ย. 66E	ก.ย. 66E	ธ.ค. 66E
PER 15.5	888	902	908	915	922	942	963
PER 16	917	931	938	945	952	973	994
PER 16.5	945	960	967	974	981	1,003	1,025
PER 17	974	989	996	1,004	1,011	1,033	1,056
PER 17.5	1,003	1,018	1,026	1,033	1,041	1,064	1,087
PER 18	1,031	1,047	1,055	1,063	1,071	1,094	1,118
PER 18.5	1,060	1,076	1,084	1,092	1,100	1,125	1,149
PER 19	1,088	1,105	1,113	1,122	1,130	1,155	1,180

ที่มา: สายงานวิจัย บล. เอเชีย พลัส

Derivative talk

กลยุทธ์การลงทุนอนุพันธ์

SINGLE STOCK FUTURES

LONG CRCU23

CRC น่าจะ “Outperform” ตลาดได้จาก 1) แนวโน้มกำไร 2Q66 น่าจะยังโต YoY ได้, 2) มี upside จากธุรกิจใหม่ที่เตรียมเปิดตัวใน 2H66 และ 3) ราคาหุ้นได้ปรับลงมาแล้วเกือบ 9% จากช่วงก่อนเลือกตั้ง Fair Value เท่ากับ 55 บาท
 ราคาหุ้นรายวัน inverse Head & Shoulder อยู่ในช่วงทดสอบแนวต้าน EMA 75 วัน (Neck Line) หากผ่านได้ มีโอกาสเปิด Upside ไปที่ 43.00 บาท

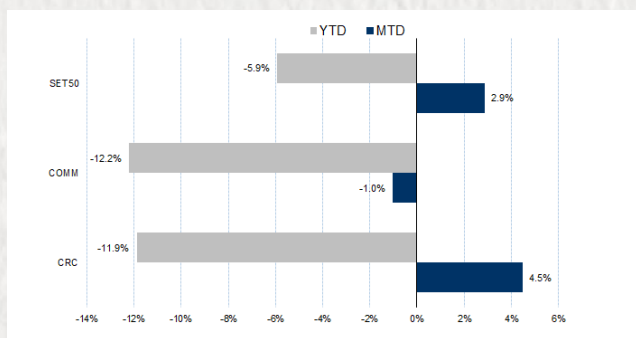
กลยุทธ์การลงทุน

แนะนำ Long CRCU23 บริเวณ 40.00 บาท เป้าทำกำไร 43.00 บาท และ Cut Loss 0.75 บาทจากทุน

Future							Underlying	
Future	Settle Price	Basis	Vol	OI	OI Change	Leverage	Upside	PER 66F
CRCU23	40.81	0.06	-	1163	-	-	34.97%	18.16

ที่มา: สายงานวิจัย บล. เอเชีย พลัส

HISTORICAL PRICE



ที่มา: สายงานวิจัย บล. เอเชีย พลัส

TECHNICAL CHART



ที่มา: สายงานวิจัย บล. เอเชีย พลัส

Derivative talk

กลยุทธ์การลงทุนอนุพันธ์

SINGLE STOCK FUTURES

LONG SCGPU23

ผลประกอบการของ SCGP จะค่อยๆดีขึ้นในช่วงที่เหลือของปี ตามเศรษฐกิจโลกที่ทยอยฟื้นตัว ส่งผลให้ความต้องการใช้สินค้าที่เกี่ยวข้องกับการอุปโภคบริโภคประจำวันมีแนวโน้มเติบโตขึ้นอย่างต่อเนื่อง ในขณะที่ประเทศไทยและกลุ่มประเทศอาเซียนซึ่งเป็นฐานรายได้หลักของ SCGP จะได้รับประโยชน์จากการฟื้นตัวของภาคการท่องเที่ยวและการจับจ่ายใช้สอยที่เพิ่มขึ้น FAIR VALUE เท่ากับ 56.00 บาท ราคาหุ้นรายวัน รอบ Technical Rebound สัญญาณยืนยันจากจังหวะ: Higher Low เหนือ EMA 10 วัน สะท้อนโมเมนตัมช่วงสั้นที่เด่น เป้าหมายที่ 41.00 บาท

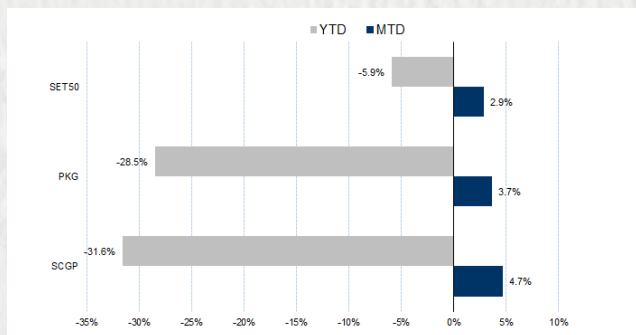
กลยุทธ์การลงทุน

เปิด LONG SCGPU23 ทุนเฉลี่ย 38.60 บาท เป้าทำกำไร 41.00 บาท และ CUT LOSS 0.50 บาทจากทุน

Future							Underlying	
Future	Settle Price	Basis	Vol	OI	OI Change	Leverage	Upside	PER 66F
SCGPU23	38.99	-0.01	993	5413	993	-	33.33%	23.20

ที่มา: สายงานวิจัย บล. เอเชีย พลัส

HISTORICAL PRICE



ที่มา: สายงานวิจัย บล. เอเชีย พลัส

TECHNICAL CHART

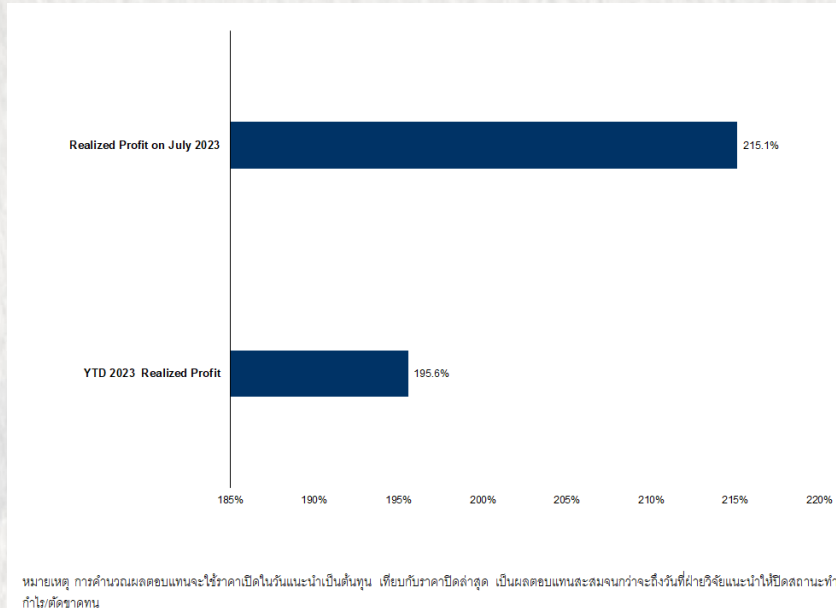


ที่มา: สายงานวิจัย บล. เอเชีย พลัส

Derivative talk

กลยุทธ์การลงทุนอนุพันธ์

TRACKING PERFORMANCE



ที่มา: สายงานวิจัย บล. เอเซีย พลัส

TOP 20 MOST ACTIVE VOLUME

	Future	Settle Price	Basis	Vol	OI	OI Change	Leverage	Resistance	Support	
1	BANPU23	9.05	9.35	11,776	63,976	-	4,402	16.03	9.20	8.96
2	SIRIU23	1.98	2	7,173	42,327	2,901	15.44	2.06	1.93	
3	TTBU23	1.66	1.7	4,976	18,958	3,221		1.68	1.65	
4	THCOMU23	13	13	3,026	7,223	2,642	10.00	13.11	12.50	
5	IRPCU23	2.37	2.32	2,662	13,388	2,648	8.54	2.39	2.29	
6	KTBU23	20.35	20.4	2,041	22,720	-	866	19.63	20.49	20.19
7	BBLU23	169.3	171.5	1,647	5,413	-	1,345	8.70	168.02	167.48
8	KBANKU23	123.52	123	1,638	6,886	-	349	11.21	125.29	124.38
9	TRUEU23	6.93	6.95	1,039	15,344	945	12.42	7.08	6.82	
10	AWCU23	4.39	4.36	1,010	8,446	-	1,026		4.44	4.22
11	LHU23	8.48	8.55	1,000	8,194	-		13.64	8.51	8.48
12	SCGPU23	38.99	39	993	5,413	363		40.40	38.55	
13	MTCU23	34.33	34	918	5,200	591	5.77	34.58	33.83	
14	MINTU23	32.48	32.5	904	1,882	99	8.96	32.48	31.14	
15	EAU23	54.9	54.75	724	15,939	192	15.81	56.00	53.17	
16	SCBU23	108.99	110	715	3,110	-	163	8.79	111.28	107.10
17	BDMSU23	28.13	28.25	608	1,477	602	17.05	28.95	28.10	
18	JASU23	1.44	1.44	544	59,462	401	4.61	1.45	1.42	
19	IVLU23	33.68	33.75	542	7,815	-	600	9.62	34.69	33.21
20	STECU23	10.39	10.3	534	7,884	-	434	6.19	10.90	10.20

ที่มา: สายงานวิจัย บล. เอเซีย พลัส

Derivative talk

กลยุทธ์การลงทุนอนุพันธ์

GOLD FUTURES

ราคาทองคำตลาดสหรัฐเมื่อคืน เพิ่มขึ้น 7.4 เหรียญฯ ปิดที่ 1,971.35 เหรียญฯ หลังผลการประชุมธนาคารกลางสหรัฐ (เฟด) มีมติขึ้นดอกเบี้ยตามคาด 0.25% สู่ระดับ 5.25-5.5% และมีความเป็นไปได้ที่จะคงอัตราดอกเบี้ยระดับดังกล่าวจนถึงสิ้นปี นอกจากนี้การเปิดเผยข้อมูลเศรษฐกิจสหรัฐที่อ่อนแอ โดยยอดขายบ้านใหม่ลดลงในเดือน มิ.ย. และต่ำกว่าคาด ส่งผลให้ค่าเงินดอลลาร์อ่อนค่า และ DOLLAR INDEX ปรับลง 0.24% ปิดที่ 101.02 จุด ถือเป็นปัจจัยบวกต่อราคาทองคำ สำหรับวันนี้ ต้องติดตามการประชุมธนาคารกลางยุโรป (อีซีบี), การรายงานจีดีพี 2Q66, จำนวนผู้ขอรับสวัสดิการว่างงานของสหรัฐ ส่วนวันศุกร์ จะมีการประชุมธนาคารกลางญี่ปุ่น (บีโอเจ) และดัชนี PCE สหรัฐ ซึ่งจะมีผลต่อทิศทางค่าเงินและราคาทองคำในระยะถัดไป

กลยุทธ์การลงทุน

ราคาทองคำ GF10Q23 เมื่อคืน ลดลง 80 บาท ปิดที่ 32,150 บาท เทียบเท่า 1,977 เหรียญฯ สูงกว่าราคาทองคำตลาด SPOT ล่าสุดที่เคลื่อนไหวบริเวณ 1,972 เหรียญฯ คาดราคา GF10Q23 วันนี้จะอยู่ในกรอบ 31,950-32,400 บาท เนื่องจากตลาดทองคำไทยจะปิดทำการหลายวันในวันหยุดเทศกาล ทำให้ฝ่ายวิจัยคงแนะนำ TRADING GF10Q23 กรอบ 1,960-1,990 เหรียญฯ หรือ 31,870-32,360 บาท และกำหนดจุด CUT LOSS 100 บาทจากทุน เพื่อป้องกันความเสี่ยงหากราคาทองคำเคลื่อนไหวผิดจากคาด

GOLD SPOT



ที่มา: สายงานวิจัย บล. เอเชีย พลัส

GOLD ONLINE FUTURES

	Last	Chg	%Chg	Vol	OI	OI Chg
GOU23	1,998	4	0.19	23,019	33,182	-151
GOZ23	2,029	4	0.21	3,037	2,297	1666

MINI GOLD FUTURES

	Last	Chg	%Chg	Vol	OI	OI Chg
GF10Q23	32,150	-40	-0.12	3,683	8,426	-1948
GF10V23	32,250	-30	-0.09	836	3,840	-409
GF10Z23	32,360	-20	-0.06	376	888	23

ที่มา: สายงานวิจัย บล. เอเชีย พลัส

หมายเหตุ 9 ราคาปิดของ GOLD FUTURES (NIGHT SESSION) SETTLE ณ เวลา 22.00 น. และปริมาณการซื้อขายเกิดขึ้นในช่วงเวลา 19.30-22.30 น.

Derivative talk

กลยุทธ์การลงทุนอนุพันธ์

GOLD ONLINE FUTURES (GOU23)

ทิศทางราคาทองคำ รั้บว่นจากแนวรับบริเวณ \$1980 พร้อมจ้งหะ: HIGHER LOW บ่งชี้ DOWNSIDE จ้กัค คาคราคากลับมาสู่กรอบการเคลื่อนไหวที่ \$1980-2010

GOLD ONLINE: แนะนำ TRADING GOU23 ที่ \$1980-\$2010 และ CUT LOSS \$3

GOU23



ที่มา: สายงานวิจัย บล. เอเชีย พลัส

BASIS ระหว่าง GOU23-GOLD SPOT



ที่มา: สายงานวิจัย บล. เอเชีย พลัส

การแปลงราคาทองคำให้เป็นบาท

	FX (บาท/ USD)				
	34.00	34.25	34.50	34.75	35.00
1,800	29,090	29,304	29,518	29,732	29,946
1,830	29,575	29,792	30,010	30,227	30,445
1,860	30,060	30,281	30,502	30,723	30,944
1,890	30,545	30,769	30,994	31,218	31,443
1,920	31,029	31,258	31,486	31,714	31,942
1,950	31,514	31,746	31,978	32,209	32,441
1,980	31,999	32,234	32,470	32,705	32,940
2,010	32,484	32,723	32,962	33,201	33,439
2,040	32,969	33,211	33,454	33,696	33,938

ที่มา: สายงานวิจัย บล. เอเชีย พลัส

คำนวณกำไรขาดทุนของ MINI GOLD FUTURES

นิลลงทุนรายย่อย					
(ค่าธรรมเนียม 98.10 บาท/สัญญา/ข้าง)					
ราคาปิด	กำไร	ค่าธรรมเนียม+	กำไร		
future	เปลี่ยนแปลง	(ขาดทุน)	VAT (บาท)	(ขาดทุนสุทธิ	
32,500.00	250.0	2,500	(210)	2,290	
32,450.00	200.0	2,000	(210)	1,790	
32,400.00	150.0	1,500	(210)	1,290	
32,350.00	100.0	1,000	(210)	790	
32,300.00	50.0	500	(210)	290	
32,250.00	0.0	-	(210)	(210)	
32,200.00	-50.0	(500)	(210)	(710)	
32,150.00	-100.0	(1,000)	(210)	(1,210)	
32,100.00	-150.0	(1,500)	(210)	(1,710)	
32,050.00	-200.0	(2,000)	(210)	(2,210)	
32,000.00	-250.0	(2,500)	(210)	(2,710)	

ที่มา: สายงานวิจัย บล. เอเชีย พลัส