

MARKET TALK

กลยุทธ์การลงทุน



27 กรกฎาคม 2566

ดอกเบียร์เริ่มนิ่ง ... หุ้นไทยเริ่มวิ่ง?

ประเมินว่า SET Index น่าจะเคลื่อนไหวอยู่ในกรอบ 1520 – 1545 จุด โดยยังคงรอติดตามสถานการณ์การเมืองต่อเนื่อง สำหรับหุ้น Top Pick วันนี้เลือก CRC, DOHOME และ GPSC

ASPS TOP PICKs

Top Picks (B)	Close (B)	Fair value (B)	Upside (%)	2023F			
				EPS (B)	PER (X)	PBV (X)	Div yield (%)
CRC	40.75	55.00	35.0%	1.54	26.45	3.42	1.5%
DOHOME	9.40	9.20	-2.1%	0.27	35.06	2.31	0.1%
GPSC	54.25	76.00	40.1%	1.50	36.05	1.29	0.9%

ASPS TECHNICAL VIEW

SET Index การแกว่งผันผวนในกรอบแคบๆ เกาะ EMA 10 วัน ทำให้การติดลบไม่แฉ่ แต่หากผ่านแนวต้าน 1545 จุดไม่ได้ ก็ถือว่าไม่ได้มีสัญญาณที่ตึงเครียดขึ้น ระยะนี้จึงอยู่ในช่วงแกว่งสร้างฐานในกรอบ 1520-1545 จุด เพื่อรอเลือกทางต่อไป

SET Index	แนวรับ		แนวต้าน	
	เปิดสถานะ (B)	เป้ากำไร (B)	Cut loss (B)	
Technical Buy : CRC	40.00	43.00	38.75	
Technical Buy : SCB	108.50	114.00	105.00	

- STATISTICS WATCH**
- Short-Sell
 - Stock & Warrants Update
 - Top20 NVDR Update
 - Turnover List & Trading Alert
 - Cyclical Watch
 - Calendar

ดัชนีตลาดหุ้น

เปลี่ยนแปลง (%)

	ล่าสุด	-1D	-1W
ไทย (SET)	1,524.6	-0.1	-0.7
จีน (SHCOMP)	3,223.0	-0.3	0.8
ฮ่องกง (HSI)	19,365.1	-0.4	2.2
ญี่ปุ่น (NIKKEI225)	32,668.3	0.0	-0.7
ฝรั่งเศส (CAC40)	7,315.1	-1.4	-0.2
เยอรมัน (DAX)	16,131.5	-0.5	0.1
ดาวโจนส์ (DJI)	35,684.0	0.2	1.2
เอส แอนด์ พี 500(SPX)	4,596.0	0.0	0.0

ที่มา: TQ professional

ราคาสินค้าโภคภัณฑ์

เปลี่ยนแปลง (%)

	ล่าสุด	-1D	-1W
ตลาด Spot			
West Texas (US\$/บาร์เรล)	78.8	-1.1	4.6
Brent (US\$/บาร์เรล)	82.6	-0.5	3.8
น้ำมันดูไบ (US\$/บาร์เรล)	80.5	0.0	1.5
Baltic Dry Index	1,067.0	10.9	6.3
ทองคำ (US\$/toz)	1,971.4	0.4	-0.2
ทองคำแท่ง (บาท)	32,000.0	-0.2	0.3
LME Zinc (US\$/ตัน)	2,455.5	0.0	3.7
Palm oil (US\$/mt ton)	877.3	-1.8	2.5
Soybean (US\$/Bushel)	1.2	0.0	-6.9
Steel-HRC	850.0	0.0	-1.3
Sugar (US\$/ถุง 50 กก)	693.4	0.0	2.6

ที่มา: TQ professional

ยอดซื้อขายสุทธิของนักลงทุนต่างชาติในตลาดหุ้นเอเชีย

(ล้านบาท)	ล่าสุด	-1W	YTD
Thailand	42.9	69.7	1,044.3
Indonesia	20.7	166.1	8,267.4
S. Korea	265.8	1,006.9	-23,268.9
Taiwan	-320.5	952.8	-49,575.2

ยอดซื้อ-ขายสุทธิของนักลงทุนแต่ละประเภท

(ล้านบาท)	ล่าสุด	-1D	-1W
นักลงทุนต่างชาติ	-927	-377	3
สถาบันในประเทศ	-192	-173	752
นักลงทุนรายย่อย	1,318	1,058	-840
บัญชีบริษัทหลักทรัพย์	-199	-507	84

ตลาดเงิน

อัตราดอกเบี้ยอ้างอิง		ดอกเบี้ยเงินฝากและเงินกู้	
ดอกเบี้ยเฟด	5.00%	ออมทรัพย์	0.35%
ลาร์ 1 วัน	2.00%	ประจำ 3 เดือน	0.95%
		ประจำ 1 ปี	1.35%
ผลตอบแทนพันธบัตรรัฐบาลไทย			
6 เดือน	1.99%	MLR	3.85%
1 ปี	2.04%	MOR	7.30%
3 ปี	2.27%		
5 ปี	2.39%		
10 ปี	2.59%		

ที่มา: thaibn, BBL

MARKET TALK

กลยุทธ์การลงทุน



ดอกเบี้ยเริ่มนิ่ง ... หุ้นไทยเริ่มวิ่ง?

Fed ปรับเพิ่มดอกเบี้ยนโยบาย 0.25% สู่ระดับ 5.5% ตามคาด และเชื่อว่าในช่วง 5 เดือนที่เหลือของปีนี้ จะคงอัตราดอกเบี้ยไว้ที่ระดับเดิม ส่วนความกังวลเรื่อง Recession ลดลง ภาวะดังกล่าวน่าจะทำให้ Fund Flow ไหลเข้าสินทรัพย์เสี่ยง สำหรับตลาดหุ้นบ้านเราจะได้รับประโยชน์จากสถานการณ์ดังกล่าว ได้มากน้อยเพียงใด ขึ้นอยู่กับความพร้อมของปัจจัยพื้นฐานภายในประเทศ ทั้งนี้ล่าสุดกระทรวงการคลังได้ปรับคาดการณ์ GDP Growth ปี 2566 มาที่ 3.5% จากภาพการส่งออกที่ชะลอตัว และนักท่องเที่ยวจีนที่กลับมาน้อยกว่าที่คาด ส่วนประเด็นทางการเมือง กำหนดการโหวตเลือกนายกรัฐมนตรีรอบถัดไป จะเกิดขึ้นหลังจากที่มีความชัดเจน ศาลรัฐธรรมนูญจะรับกรณีและผู้ตรวจการแผ่นดินยื่นให้พิจารณาคำขอวินิจฉัยการประชุมที่ 41 กับการโหวตเลือกนายกฯ หรือไม่

ประเมินว่า SET Index น่าจะเคลื่อนไหวอยู่ในกรอบ 1520 – 1545 จุด โดยยังคงต้องรอดูทิศทางสถานการณ์การเมืองต่อเนื่อง สำหรับหุ้น Top Pick วันนี้เลือก CRC, DOHOME และ GPSC

🕒 27 กรกฎาคม 2566

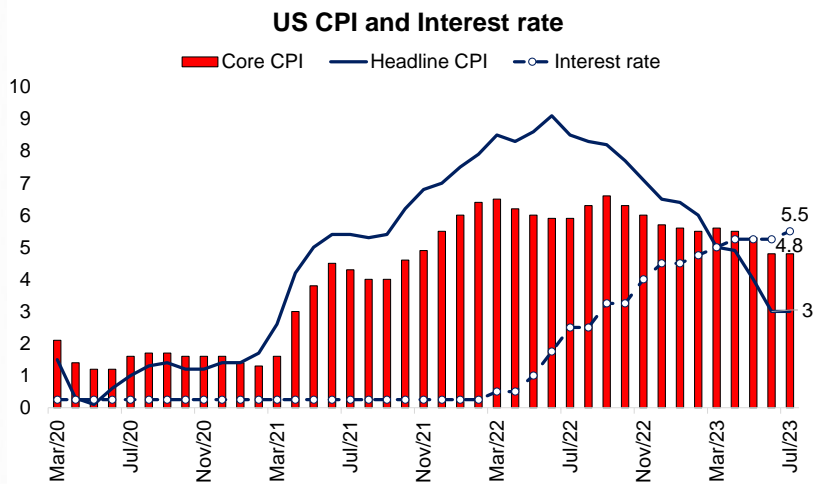
SUPPORT & RESISTANCE

แนวรับ	1,520 จุด
แนวต้าน	1,545 จุด

TOP PICKS

CRC	FV@B 55.00
DOHOME	FV@B 9.20
GPSC	FV@B 76.00

Real Interest เป็นบวก หนึ่งในสัญญาณการคงดอกเบี้ย



ที่มา: Bloomberg, สายงานวิจัย ณ. เอเชีย พลัส

RESEARCH DIVISION

บริษัทหลักทรัพย์ เอเชีย พลัส
 เกิดศักดิ์ กวีธีระธรรม
 นักวิเคราะห์ปัจจัยพื้นฐานด้านตลาดทุน และทางเทคนิค
 เลขทะเบียนนักวิเคราะห์: 004132

ภราดร เตียรณปราโมทย์
 นักวิเคราะห์ปัจจัยพื้นฐานด้านหลักทรัพย์
 เลขทะเบียนนักวิเคราะห์: 075365

ภวัต ภัทรภาพค์
 นักวิเคราะห์ปัจจัยพื้นฐานด้านหลักทรัพย์
 เลขทะเบียนนักวิเคราะห์: 117985

สิริลักษณ์ พันธวงศ์
 ผู้ช่วยนักวิเคราะห์



MARKET TALK

กลยุทธ์การลงทุน

วัฏจักรดอกเบี้ยขาขึ้นใกล้จบในปีนี้ ?

วานนี้ตลาดหุ้นสหรัฐฯ ปรับตัวในกรอบแคบราว -0.1% ถึง +0.7% หลัง Fed มีมติขึ้นอัตราดอกเบี้ย 25bps. สู่ระดับ 5.25% - 5.5% ตามที่ตลาดคาด สูงสุดในรอบ 22 ปี หรือนับตั้งแต่ปี 2001 โดยการกล่าวสุนทรพจน์ของคุณเจอโรม พาวเวล ปร. Fed สรุปลงใจความสำคัญได้ 4 ประเด็นหลัก ดังนี้

1. ภาพรวมเศรษฐกิจสหรัฐฯ ยังไม่ได้รับผลกระทบอย่างเต็มที่จากการดำเนินนโยบายการเงินที่เข้มงวดในช่วงที่ผ่านมา
2. ยังคงยืนยันการปรับลดเงินเฟ้อสู่ระดับกรอบเป้าหมายที่ 2%
3. การขึ้นดอกเบี้ยครั้งถัดไป ขึ้นอยู่กับข้อมูลตัวเลขเศรษฐกิจ และมีโอกาสปรับขึ้นดอกเบี้ยต่อหากเศรษฐกิจยังแข็งแกร่ง
4. ยืนยันว่าจะไม่มีการลดดอกเบี้ยในปี

ผลตอบแทนสินทรัพย์ต่างๆ

	Last	%Chg	%MTD	%YTD
America				
NASDAQ	14,127.28	-0.12%	2.46%	34.98%
S&P	4,566.75	-0.02%	2.61%	18.94%
Russel	1,980.36	0.72%	4.85%	12.44%
DIA	35,520.12	0.23%	3.23%	7.16%
Europe				
FTSE 100	7,676.89	-0.19%	1.93%	3.02%
DAX	16,131.46	-0.49%	-0.10%	15.86%
Euro Stoxx 50	4,346.15	-1.03%	-1.20%	14.56%
CAC 40	7,315.07	-1.35%	-1.15%	13.00%
ASIA				
Philippines	6,679.13	0.27%	3.26%	1.72%
Indonesia	6,948.28	0.44%	4.30%	1.43%
Australia	7,402.01	0.85%	2.76%	5.16%
Japan	32,668.34	-0.04%	-1.57%	25.19%
Malaysia	1,449.29	-0.87%	5.27%	-3.09%
Korea	2,592.36	-1.67%	1.10%	15.92%
China	3,223.03	-0.26%	0.65%	4.33%
Hong Kong	19,365.14	-0.36%	2.37%	-2.10%

	Last	%Chg	%MTD	%YTD
Dollar Index	100.89	-0.46%	-1.97%	-2.55%
EURO/USD	1.11	-0.02%	1.60%	3.54%
USD/THB	34.24	0.06%	3.56%	1.07%
Gold Spot	1,972.73	0.03%	2.78%	8.15%

*ค่าลบ หมายถึงค่าเงินอ่อนค่า

BOND (US)				
2 Year	4.85	-0.47%	-0.89%	0.62%
5 Year	4.12	-1.23%	-0.95%	2.81%
10 Year	3.87	-0.45%	0.78%	-0.21%

BOND (TH)				
1 Year TH	2.04	-0.04%	0.11%	49.21%
10 Year TH	2.59	-0.40%	0.53%	-1.86%

ที่มา: Bloomberg, สายงานวิจัย บล. เอเชีย พลัส

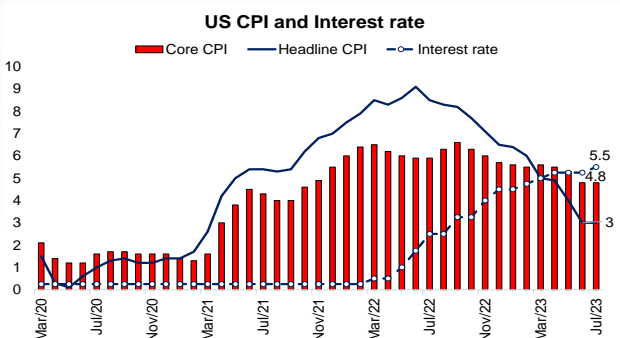
FED มีมติขึ้นดอกเบี้ย 25bps สู่ระดับ 5.50%



ที่มา: Bloomberg, สายงานวิจัย บล. เอเชีย พลัส

และเมื่อพิจารณาเงินเฟ้อที่ชะลอตัว จนทำให้ Real interest rate พลิกกลับมาเป็นบวก เป็นอีกหนึ่งสัญญาณที่บ่งชี้ได้ว่า วัฏจักรดอกเบี้ยขาขึ้นในสหรัฐฯ เข้าใกล้ปลายทางมากขึ้นเรื่อยๆ ขณะที่ผลการสำรวจของ Fed Watch Tool พบว่า ในการประชุมรอบเดือน ก.ค. เป็นการปรับขึ้นดอกเบี้ยครั้งสุดท้ายของปีนี้ และ Fed อาจปรับลดดอกเบี้ยลง 25bps. สู่ระดับ 5.25% ในการประชุมรอบเดือน ก.ย.

Real Interest เป็นบวก หนึ่งในสัญญาณการคงดอกเบี้ย



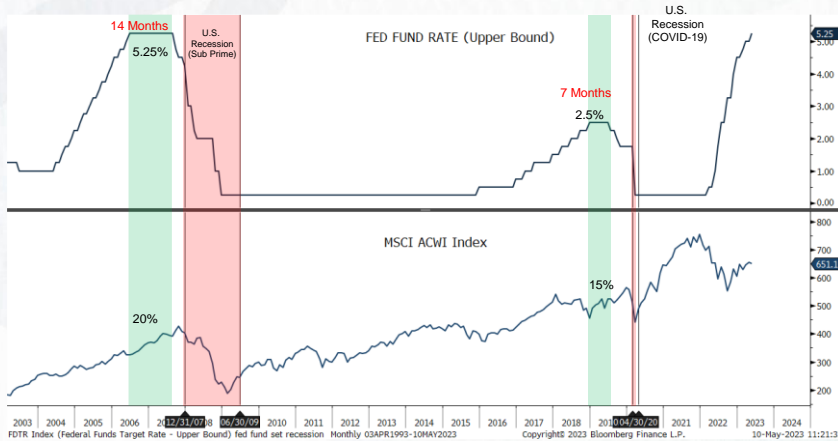
ที่มา: Bloomberg, สายงานวิจัย บล. เอเชีย พลัส

MARKET TALK

กลยุทธ์การลงทุน

ขณะเดียวกันอาจเห็น Fed คงดอกเบี้ยไว้ระยะหนึ่งในช่วงถัดไป ซึ่งจากสถิติในอดีตพบว่า เม็ดเงินมีแนวโน้มไหลเข้าสู่สินทรัพย์เสี่ยงเพิ่มขึ้นในช่วงดอกเบี้ยทรงตัว

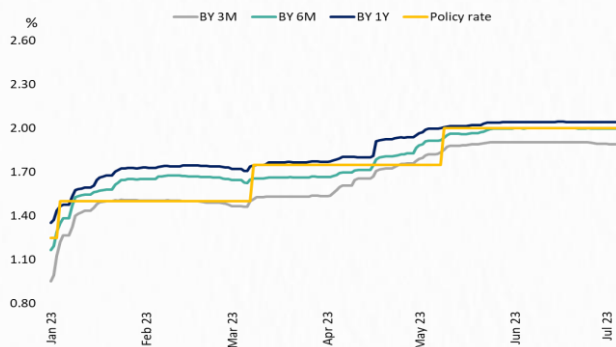
ดอกเบี้ยทรงตัว หุ่นโลกมักขึ้นเสมอ (+)



ที่มา: Bloomberg, สายงานวิจัย บล. เอเชีย พลัส

ส่วนในวันที่ 3 ส.ค. รอติดตามการประชุม กนง. โดยฝ่ายวิจัยฯ ประเมินว่าเงินเฟ้อทั่วไปที่มีแนวโน้มลดลงเด่นกว่าหลายประเทศ และต่ำกว่ากรอบเป้าหมายของ ธปท. ที่ 1-3% จะช่วยหนุนให้ กนง. มีโอกาสชะลอการขึ้นดอกเบี้ยในการประชุมสัปดาห์หน้า อีกทั้งยังสะท้อนได้จาก Bond Yield ของไทยระยะสั้น อายุ 3 เดือน 6 เดือน และ 1 ปี ใกล้เคียงหรือน้อยกว่าดอกเบี้ยนโยบาย (ช่วงก่อนหน้า Bond Yield สูงกว่าดอกเบี้ยนโยบายก่อนการประชุม กนง. ที่มีการประกาศขึ้นดอกเบี้ยเสมอ) ซึ่ง ณ ดอกเบี้ยนโยบายที่ 2% จะส่งผลให้ SET Index มีแนวต้านทางพื้นฐานแรกอยู่ที่ 1542 จุด (ภายใต้ MEYG = 4%)

เปรียบเทียบ Bond Yield ระยะสั้น กับดอกเบี้ยนโยบาย (กนง.มีโอกาสชะลอการขึ้นดอกเบี้ยในช่วงที่เหลืองของปี)



ที่มา: Bloomberg, สายงานวิจัย บล. เอเชีย พลัส (ข้อมูล Return (ytd) 1 ม.ค. - 25 ก.ค. 66)

เงินเพื่อไทยทั้งปี 66 คาดว่าจะอยู่ในกรอบ 1-3%

MEYG	1.50%	1.75%	2.00%	2.25%
4.0%	1684	1610	1542	1480
3.9%	1701	1626	1558	1495
3.8%	1717	1642	1573	1510
3.8%	1734	1658	1589	1525
3.7%	1751	1674	1604	1539
3.7%	1768	1690	1610	1542
3.6%	1785	1707	1635	1569
3.6%	1802	1723	1650	1584
3.5%	1818	1739	1666	1599
3.5%	1835	1755	1681	1613
3.4%	1852	1771	1697	1628

ที่มา: Bloomberg, สายงานวิจัย บล. เอเชีย พลัส

สรุป วัฏจักรดอกเบี้ยขาขึ้นในสหรัฐฯ เข้าใกล้ปลายทางมากขึ้นเรื่อยๆ ขณะที่ระยะถัดไปอาจเห็น Fed คงดอกเบี้ยไว้ระยะหนึ่ง ซึ่งมักเป็นปัจจัยที่ช่วยหนุนให้เม็ดเงินไหลเข้าสู่สินทรัพย์ ส่วนในบ้านเรารอติดตามการประชุม กนง. ในวันที่ 2 ส.ค.

MARKET TALK

กลยุทธ์การลงทุน

ประเด็นการเมืองเห็นอาจเห็นความคืบหน้าสัปดาห์ถัดไป

สำนักงานศาลรัฐธรรมนูญ เปิดเผยว่า 3 ส.ค.66 คณะตุลาการศาลรัฐธรรมนูญมีการนัดประชุมเพื่อพิจารณาว่าจะรับคำร้องของผู้ตรวจการแผ่นดินไว้วินิจฉัยหรือไม่ กรณีรัฐสภาที่รัฐสภามีการใช้ข้อบังคับการประชุมที่ 41 ในการเลือกนายกรัฐมนตรี ทำให้มีมติไม่เห็นชอบกับการเสนอชื่อ Candidate จากพรรคก้าวไกล เป็นนายกรัฐมนตรีในครั้งที่ 2 ว่าเป็นการกระทำที่ขัดหรือแย้งต่อรัฐธรรมนูญหรือไม่ สำหรับผลการวินิจฉัยของศาลรัฐธรรมนูญในเบื้องต้น คาดออกมาได้ 3 แนวทาง ดังนี้

- ศาลรัฐธรรมนูญไม่รับคำร้อง - ประธานรัฐสภาอาจกำหนดวันโหวตนายกฯ ครั้งต่อไป อยู่ในช่วง 9 - 10 ส.ค.66
- ศาลรัฐธรรมนูญรับคำร้อง แต่ไม่มีคำสั่งให้ชะลอการโหวตนายกฯ - คาดว่ารัฐสภา น่าจะรอผลการวินิจฉัยของศาลรัฐธรรมนูญก่อน ทำให้วันโหวตนายกฯ ถูกเลื่อนออกไปก่อนจนกว่าศาลฯ จะมีคำวินิจฉัย
- ศาลรัฐธรรมนูญรับคำร้อง และมีคำสั่งให้ชะลอการโหวตนายกรัฐมนตรีไว้ก่อน - ผลลัพธ์เหมือนแนวทางที่ 2

ไม่ว่าจะเกิดกรณีไหนก็ตาม คาดใช้ศาลใช้เวลาพิจารณาไม่น่าเกิน 1 เดือน ดังนั้นคาดเห็นรัฐบาลชุดใหม่ช่วง ส.ค.-ก.ย.66 โดยฝ่ายวิจัยฯ คาดการณ์ Scenario ที่สามารถเกิดขึ้นได้ในการจัดตั้งรัฐบาลครั้งนี้ มีดังนี้

- พรรคเพื่อไทย จับมือพรรคร่วมรัฐบาลเดิมทั้ง 8 พรรค และรอง สว. หมดยุคในเดือน พ.ค.67 (เกิดสัญญาณการทางการเมืองราว 10 เดือน)
- พรรคเพื่อไทย จับมือพรรคร่วมรัฐบาลใหม่ โดยไม่มีพรรคก้าวไกล และยังเป็นรัฐบาลเสียงข้างมากในสภาผู้แทนราษฎร

แนวโน้มของสถานการณ์ปัจจุบัน มีความเป็นไปได้ทั้ง 2 กรณี แต่ที่ฝ่ายวิจัยฯ กังวล คือ กรณีแรก เนื่องจาก จะทำให้เกิดสัญญาณการของรัฐบาล และ สัญญาณการของงบประมาณ โดยปกติแล้วงบประมาณรายจ่ายปี 2567 จะถูกเบิกจ่ายช่วง 1 ต.ค. 2566 - 30 ก.ย.2567 ซึ่งหากเกิดสัญญาณการจนถึง พ.ค.67 จะทำให้ช่วงเวลาที่จะใช้พิจารณางบประมาณสั้นลง และ ใช้ประโยชน์ได้ไม่เท่าที่ควร

สรุป ฝ่ายวิจัยฯ ประเมินภาพการเมืองในช่วงสั้น มีโอกาสเห็นสัญญาณบวกลบศาลรัฐธรรมนูญไม่รับคำร้อง และนำไปสู่กระบวนการโหวตนายกฯ ตามปกติ ซึ่งต้องดูการจัดตั้งรัฐบาลภายใต้แกนนำพรรคเพื่อไทย ว่าจะมีพรรคใครร่วมรัฐบาลบ้าง ซึ่งต้องติดตามอย่างใกล้ชิด โดยวันนี้มองกรอบการเคลื่อนไหวของ SET Index 1520-1540 จุด

MARKET TALK

กลยุทธ์การลงทุน

กำไรบริษัทจดทะเบียน 2Q66 น่าจะลดลงทั้ง YoY และ QoQ แต่ น่าจะเห็น Growth กลับมาใน 2H66

กำไรงวด 2Q66 ของบริษัทจดทะเบียน รายงานออกมาแล้ว 16 บริษัท Market Cap 4.8% มีกำไรสุทธิรวม 2.7 หมื่นล้านบาท (+4QoQ / +23%YoY) ซึ่งหากพิจารณาจาก Bloomberg จะเห็นได้ว่า กำไร 2Q66 มี Positive Surprise หรือสูงกว่าคาดการณ์เล็กน้อยราว 0.36%

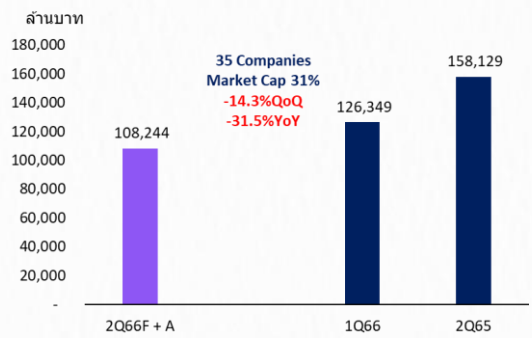
16 บริษัทที่ประกาศงบงวด 2Q66

SET Index	Table	Export	Settings	Earnings Analysis
Range Current Season	CQ2 Ending: 5/16/2023 - 8/15/2023		Periodicity	Quarter
STOCK EXCH OF THAI INDEX	Surprise	Growth		
Sector (GICS)	Reported	Sales Surprise	Earnings Surprise	
11 All Securities	16 / 654	-4.03%	0.36%	
12 > Energy	0 / 21			
13 > Materials	2 / 74	-94.21%	-17.04%	
14 > Industrials	0 / 100			
15 > Consumer Discretionary	1 / 86	-0.47%	-1.37%	
16 > Consumer Staples	0 / 67			
17 > Health Care	0 / 27			
18 > Financials	12 / 63	9.35%	0.81%	
19 > Information Technology	0 / 30			
20 > Communication Services	0 / 33			
21 > Utilities	0 / 29			
22 > Real Estate	1 / 112			

ที่มา: Bloomberg, สายงานวิจัย บล. เอเชีย พลัส

และฝ่ายวิจัยฯ ทำการรวบรวมกำไรงวด 2Q66 ที่ประกาศออกมาแล้ว และคาดการณ์กำไร 2Q66 ของฝ่ายวิจัยฯ 43 บริษัท มีกำไรรวม 1.1 แสนล้านบาท Market Cap 34% (-17%QoQ / -34%YoY) ซึ่งถือว่าเป็นสัญญาณที่ไม่ดีต่อกำไรงวด 2Q66 และมีโอกาสที่ EPS66F ปี 2566 อาจต่ำกว่าประมาณการที่ฝ่ายวิจัยฯ คาดไว้ที่ 91.8 บาท/หุ้น

กำไรงวด 2Q66 ของบริษัทจดทะเบียน(ทั้งประกาศแล้ว และ PREVIEW)



ที่มา: Bloomberg, สายงานวิจัย บล. เอเชีย พลัส

อีกหนึ่งสัญญาณที่บ่งชี้ว่าเริ่มเห็น Downside ของประมาณการกำไรปีนี้ คือ ประมาณการกำไรบริษัทจดทะเบียนปี 2566 ของ Consensus ปรับลดลงเรื่อยๆ โดนต้นปีอยู่ที่ 106 บาท/หุ้น ต้นเดือน ก.ค.66 อยู่ที่ระดับ 93.9 บาท/หุ้น และล่าสุดอยู่ที่ระดับ 92.8 บาท/หุ้น

MARKET TALK

กลยุทธ์การลงทุน

ทำไมบริษัทจดทะเบียน 66F CONSENSUS



ที่มา: Bloomberg, สายงานวิจัย บล. เอเชีย พลัส

ประเด็นดังกล่าว น่าจะเริ่มเห็นความจริงที่ชัดเจนขึ้นในครึ่งแรกของเดือน ส.ค. นี้ ที่เริ่มเข้าสู่ฤดูกาลแห่งประกาศงบ 2Q66 ที่แท้จริง ซึ่งต้องติดตามว่าจะทำให้ทิศทางกำไร 2Q66 จะเป็นเช่นไร และสร้าง Downside ต่อประมาณการกำไรปี 2566 มากน้อยเพียงไหน

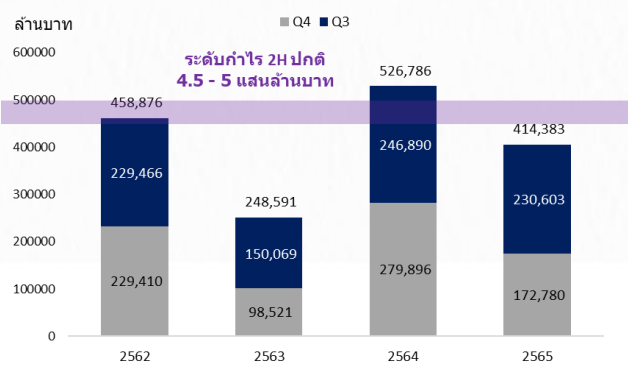
บริษัทที่จะรายงานการประกาศงบงวด 2Q66 ในเดือนนี้

Sunday	Monday	Tuesday	Wednesday	Thursday	Friday	Saturday
		1	2	3	4	5
				LPN		
6	7	8	9	10	11	12
	ADVANC, CPAXT	AP, GH, SPALL, SCC, DC, C, DOHOME, BCPG, BGI	SC, BRI, ANAN, GPSC, SINP, OR, TOP, IRPC, PTIGC	IH, ASW, NOBLE, CPALL, INTUCH, TISCO, BEM, MAJOR, PLNBL, GULF, BPP, BANPU, PTI, P, YON, SEAFCO	BEC, PSH, IVL, AMATA, TMI	
13	14	15	16	17		19
		SRI, OR, LALIN, SENA, CPN, CRC, RS, BGRIM	SRI, OR, LALIN, SENA, CPN, CRC, RS, BGRIM			
20	21	22	23	24	25	26
27	28	29	30	31		

ที่มา: Bloomberg, สายงานวิจัย บล. เอเชีย พลัส

อย่างไรก็ตามภาพรวมผลประกอบการช่วง 2H66 คาดจะเห็นการเติบโตที่ดีขึ้น จากฐานกำไรที่ต่ำ 2H65 ที่ต่ำเพียง 4.04 แสนล้านบาท ปกติอยู่ในโซน 4.5 – 5 แสนล้านบาท (แรงกดดันหลักๆ เกิดจาก ฐานกำไรงวด 4Q65 ต่ำเหลือเพียง 1.72 แสนล้านบาท)

กำไร 2H66 มีโอกาสเติบโตทั้ง HOH และ YOY



ที่มา: Bloomberg, สายงานวิจัย บล. เอเชีย พลัส

MARKET TALK

กลยุทธ์การลงทุน

นอกจากนี้ยังคาดหวังแนวโน้มกำไรบริษัทจดทะเบียนช่วง 2H66 เติบโต HoH จากแนวโน้มเศรษฐกิจที่มีโอกาสฟื้นตัวต่อเนื่อง ทั้งจากนักท่องเที่ยวที่เพิ่มขึ้น, การเร่งกระตุ้นเศรษฐกิจของจีน และการเร่งกระตุ้นเศรษฐกิจในประเทศจากรัฐบาลใหม่

สรุปแนวโน้มกำไรบริษัทจดทะเบียนงวด 2Q66 มีโอกาสลดลงทั้ง QoQ และ YoY แต่น่าจะเห็น Growth กลับมาใน 2H66 ประเมินว่ายังไม่เห็น Downside จากประมาณการของ ASPS Research

สำหรับกลยุทธ์การลงทุน แนะนำหุ้น 3 ธีม

1. หุ้น China Play คือ ERW, SCGP, PTTEP, SCC, CPF, HANA
2. หุ้น Election Pay คือ GULF, GPSC, CK, STEC, SIRI, SC, ADVANC, PR9
3. หุ้น Earning Momentum Pay คือ PLANB, SNNP, JMT

TECHNICAL VIEW

กลยุทธ์ลงทุนทางเทคนิค



SET INDEX DAILY : ออกข้างรอเลือกทาง



ประเด็นวิเคราะห์

SET Index วานี้แกว่งในกรอบแคบช่วง 1519-1530 จุด ปัจจุบันปิดที่ 1524.59 จุด ลดลง -1.71 จุด ด้วยมูลค่าการซื้อขาย 4.13 หมื่นล้านบาท

การแกว่งผันผวนในกรอบแคบๆ เกาะ EMA 10 วัน ทำให้การติดลบไม่แย่มาก แต่หากผ่านแนวต้าน 1545 จุดไม่ได้ ก็ถือว่าไม่ได้มีสัญญาณที่ดี อยู่นี้จึงอยู่ในช่วงแกว่งสร้างฐานในกรอบ 1520-1545 จุด เพื่อรอเลือกทางต่อไป

โดยหากผ่านแนวต้านกรอบบน 1545 จุดได้เป็นสัญญาณเปิด Upside ไปบริเวณ 1575 จุด แต่ในทางตรงกันข้ามหากหลุดกรอบล่าง 1520 จุดลงมาต้องระวังการลงไปที่ 1510 จุดได้เช่นกัน

🕒 27 กรกฎาคม 2566

แนวรับ	1520
แนวต้าน	1545
สรุป	
SET Index การแกว่งผันผวนในกรอบแคบๆ เกาะ EMA 10 วัน ทำให้การติดลบไม่แย่มาก แต่หากผ่านแนวต้าน 1545 จุดไม่ได้ ก็ถือว่าไม่ได้มีสัญญาณที่ดีเกิดขึ้น อยู่นี้จึงอยู่ในช่วงแกว่งสร้างฐานในกรอบ 1520-1545 จุด เพื่อรอเลือกทางต่อไป	

RESEARCH DIVISION

บริษัทหลักทรัพย์ เอเชีย พลัส

เกิดศักดิ์ ทวีธีระธรรม
นักวิเคราะห์ปัจจัยพื้นฐานด้านตลาดทุน และทางเทคนิค
เลขทะเบียนนักวิเคราะห์: 004132

ชาญชัย พันพานานกิจ
นักวิเคราะห์ปัจจัยพื้นฐานด้านตลาดทุน และทางเทคนิค
เลขทะเบียนนักวิเคราะห์: 064045

ข้อมูลในเอกสารฉบับนี้ รวบรวมมาจากแหล่งข้อมูลที่น่าเชื่อถือ อย่างไรก็ดี บริษัทหลักทรัพย์ เอเชีย พลัส จำกัด ไม่สามารถที่จะยืนยันหรือรับรองความถูกต้องของข้อมูลเหล่านี้ได้ ไม่ว่าประการใดๆ บทวิเคราะห์ในเอกสารนี้ จัดทำขึ้นโดยอิงหลักเกณฑ์ทางวิชาการเกี่ยวกับหลักการวิเคราะห์ และไม่ได้เป็นการชี้นำ หรือเสนอแนะให้ซื้อหรือขายหลักทรัพย์ใดๆ การตัดสินใจซื้อหรือขายหลักทรัพย์ใดๆ ของผู้อ่าน ไม่ว่าจะเกิดจากการอ่านบทความในเอกสารนี้หรือไม่ก็ตาม ส่วนเป็นผลจากการใช้วิจารณ์ของผู้อ่าน โดยไม่มีส่วนเกี่ยวข้องกับแผนกผู้พิมพ์ใดๆ กับ บริษัทหลักทรัพย์ เอเชีย พลัส จำกัด ไม่สามารถรับประกันได้

Fortune Stick

กลยุทธ์ลงทุนทางเทคนิค



ประเด็นวิเคราะห์

CRC สัญญาณกลับตัว จากรูปแบบ Inverse Head & Shoulders ราคาอยู่ในช่วงทดสอบโซน Neck Line (เส้น EMA 200 วัน) หากผ่านได้จะเปิด Upside

วิเคราะห์จากแท่งเทียน จังหวะพักในกรอบแคบช่วง 40.00-40.75 บาท ถ้าย่อมาโซนล่าง ใช้เป็นจุดสะสม เพื่อคาดหวังจังหวะ Breakout ในระยะถัดไป

RSI มากกว่า 50 บ่งชี้การเข้าสู่ Bullish Zone ทั้งนี้ ประเมินแนวต้านถัดไปได้ที่ 43.00 บาท (High วันที่ 24 พ.ค. 66)

คำแนะนำ

รับบริเวณ 40.00 บาท เป้าทำกำไร 43.00 บาท Cut Loss 38.75 บาท



27 กรกฎาคม 2566

CRC

Technical signal:

ซื้อ

“เตรียมซ้อป”

ราคาล่าสุด	40.75
เปิดสถานะ	40.00
เป้าหมาย	43.00
จุดตัดขาดทุน	38.75

RESEARCH DIVISION

บริษัทหลักทรัพย์ เอเซีย พลัส

เกตุศักดิ์ ทวีธีระธรรม

นักวิเคราะห์ปัจจัยพื้นฐานด้านตลาดทุน และทางเทคนิค
เลขทะเบียนนักวิเคราะห์: 004132

ชาญชัย พันทวนนากิจ

นักวิเคราะห์ปัจจัยพื้นฐานด้านตลาดทุน และทางเทคนิค
เลขทะเบียนนักวิเคราะห์: 064045

ธนัฐธรร เกิดเนตร

นักวิเคราะห์ปัจจัยพื้นฐานด้านตลาดทุน
เลขทะเบียนนักวิเคราะห์: 048495

Fortune Stick

กลยุทธ์ลงทุนทางเทคนิค



SCB

Technical signal: **ซื้อ**
 “เล่นรอบ”

ราคาล่าสุด	110.00
เปิดสถานะ	108.50
เป้าหมาย	114.00
จุดตัดขาดทุน	105.00

ประเด็นวิเคราะห์

SCB แนวโน้มหลักเป็นขาขึ้น ลักษณะ Sideway Up มีสัญญาณบวจาก จังหวะ Higher Low ยืนยันเหนือบริเวณเส้น EMA 200 วัน

หากวิเคราะห์จากแท่งเทียน วานนี้ปิดเป็นแท่งเทียน Bullish ยืนยันเหนือ EMA 10 วัน บ่งชี้ Momentum ระยะสั้นน่าสนใจ แนะนำเข้าสะสม หากแกว่งย่อมาโซน 108.50 บาท โดยมีเป้าหมายแถวโซน 114.00 บาท

MACD เคลื่อนที่เหนือแกนศูนย์ สะท้อนโมเมนตัมเชิงบวก สนับสนุน Price Action ทั้งนี้ ประเมินแนวต้านถัดไปไว้ที่ 114.00 บาท (High วันที่ 9 ม.ค.66)

คำแนะนำ

รับบริเวณ 108.50 บาท เป้าทำกำไร 114.00 บาท Cut Loss 105.00 บาท

Fortune Stick

กลยุทธ์ลงทุนทางเทคนิค

27 กรกฎาคม 2566

ASPS TECHNICAL PORTFOLIO

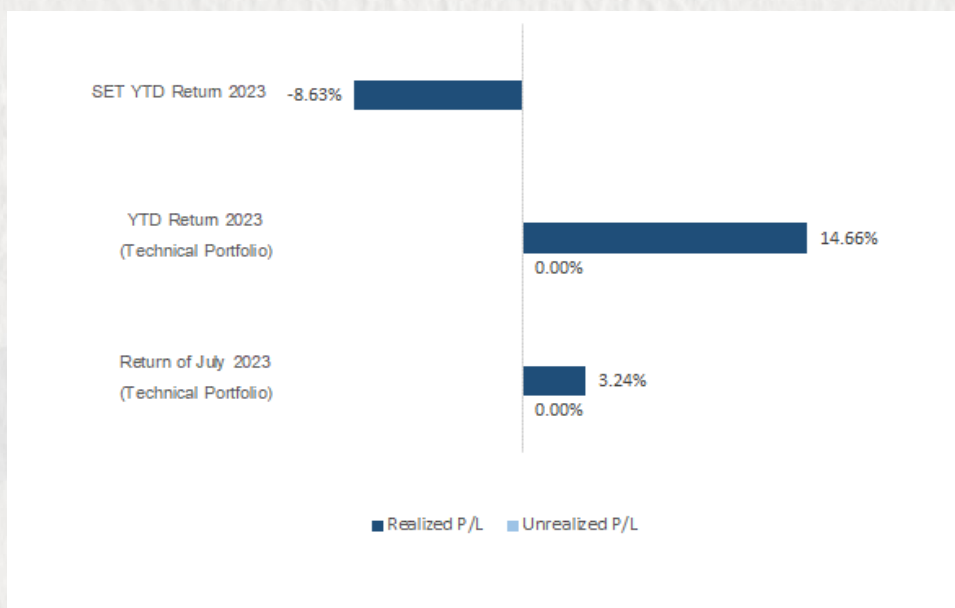
Date	Stock	Target Price	Cut Loss/	Price		Return %	Weight	Action
				Start	Close			
TECHNICAL BUY SIGNAL								
27-Jul-23	CRC	43.00	38.75	N.A.	40.75	N.A.	7.50%	รับบริเวณ 40.00 บาท
27-Jul-23	SCB	114.00	105.00	N.A.	110.00	N.A.	7.50%	รับบริเวณ 108.50 บาท
26-Jul-23	WICE	9.10	8.30	8.55	8.60	0.58%	7.50%	รับบริเวณ 8.55 บาท
26-Jul-23	ZEN	12.60	11.50	N.A.	12.00	N.A.	7.50%	รับบริเวณ 11.90 บาท
26-Jul-23	HANA	48.75	44.75	N.A.	47.25	N.A.	7.50%	รับบริเวณ 46.25 บาท
26-Jul-23	III	11.90	10.70	N.A.	11.70	N.A.	7.50%	รับบริเวณ 11.10 บาท
25-Jul-23	IVL	34.25	31.50	N.A.	33.75	N.A.	7.50%	รับบริเวณ 32.50 บาท
25-Jul-23	ADVANC	227.00	212.00	N.A.	223.00	N.A.	7.50%	รับบริเวณ 218.00 บาท
25-Jul-23	SCGP	40.75	36.50	N.A.	39.00	N.A.	7.50%	รับบริเวณ 37.75 บาท
24-Jul-23	SPRC	8.90	7.90	8.15	8.30	1.84%	7.50%	ปิดสถานะ*
24-Jul-23	TOP	50.00	45.50	N.A.	49.25	N.A.	7.50%	ปิดสถานะ*
24-Jul-23	PR9	18.90	17.60	18.10	18.10	0.00%	7.50%	ปิดสถานะ*
TECHNICAL SELL SIGNAL								
-	-	-	-	-	-	-	-	-

*หมายเหตุ: หากราคาไม่ถึงเป้าหมายที่กำหนดภายใน 3 วัน แนะนำปิดสถานะเพื่อลดความเสี่ยง

**ปรับกลยุทธ์: เปลี่ยนจุดเข้าซื้อหรือจุดขาย

ที่มา: สายงานวิจัย บล. เอเชีย พลัส

ACCUMULATED RETURN OF TECHNICAL PORTFOLIO



ที่มา: สายงานวิจัย บล. เอเชีย พลัส

Fortune Stick

กลยุทธ์ลงทุนทางเทคนิค

27 กรกฎาคม 2566

SEXY STOCK FINDER: BUY SIGNAL

Pattern	No	STOCK	Last	TARGET	CUT LOSS
ขาใหญ่ (ราคา Break High 90 วัน)	1	BBL	171.50	179.00	168.00
	2				
ถ้วยทอง (หุ้นที่ท่ารูปแบบ Saucer หรือมี โอกาสเปลี่ยนแนวโน้ม)	1	TRUE	6.95	7.25	6.80
	2				
ไสยศาสตร์ (MACD ตัดเส้น Signal Line หรือตัด 0 ขึ้น)	1	KTB	20.40	21.20	20.00
	2				
กระทิงขี้นมา (หุ้นที่แสดงแนวโน้มขาขึ้น)	1	GLOBAL	16.40	17.10	16.10
	2				
กระทิงป่าเทียน (Bullish Candle Stick Pattern)	1	IVL	33.75	35.25	33.25
	2				
หุ้นเด่น SET50	1	CENEL	44.75	47.00	43.75
	2				

ที่มา: สายงานวิจัย บล. เอเชีย พลัส

SEXY STOCK FINDER: SELL SIGNAL

Pattern	No	STOCK	Last	TARGET	CUT LOSS
หมัดตบ (หุ้นที่แสดงแนวโน้มขาลง)	1	MTC	34.00	32.50	34.75
	2				
ศาสตร์มืด (MACD ตัดเส้น Signal Line หรือตัดแกน 0 ลง)	1	STGT	7.15	6.85	7.30
	2				
โลมาโด้ลม (ราคามีแนวโน้มเปลี่ยนทิศจาก ขาขึ้น)	1	BH	214.00	205.00	218.00
	2				
กระทิงดิ่งเหว (หุ้นที่ปรับลงเปิด Gap)	1	HFT	4.22	4.06	4.30
	2				
หมี่เล่นเทียน (Bearish Candlestick Pattern)	1	SINGER	8.10	7.80	8.25
	2				
หุ้นดับ SET50	1	SCGP	39.00	37.50	39.75
	2				

ที่มา: สายงานวิจัย บล. เอเชีย พลัส

TOP20 NVDR UPDATE



27 กรกฎาคม 2566

Top 20 NVDR Net Buying Value (B m)

Stock	Date					
	26-ก.ค.	25-ก.ค.	24-ก.ค.	21-ก.ค.	20-ก.ค.	19-ก.ค.
BBL	343.5	377.8	1,156.6	383.8	408.3	166.7
KTB	181.8	131.9	-25.9	56.6	61.4	-19.7
TISCO	117.5	38.9	50.6	43.9	37.7	-23.6
MINT	109.9	28.3	84.4	69.2	-87.0	-79.5
CPALL	103.8	-17.8	-49.5	172.5	197.0	196.8
TTB	100.3	96.7	147.3	152.5	131.6	72.1
ADVANC	86.2	57.8	5.2	237.9	191.8	-9.6
AWC	59.2	30.5	3.7	-41.5	17.8	96.4
DELTA	57.5	6.2	254.4	58.7	135.6	-70.5
AMATA	48.4	3.0	11.2	18.1	60.9	45.7
TOP	47.3	-78.1	-183.4	51.7	-135.9	36.6
SIRI	45.4	44.8	-95.7	69.1	130.2	147.1
COM7	39.3	19.4	-7.1	47.8	23.9	43.3
AP	36.7	40.6	8.2	12.4	52.6	-1.9
SCB	35.9	-54.4	-461.3	215.6	-0.8	-271.5
IVL	34.7	-93.0	-45.3	-15.1	-192.6	38.7
INTUCH	32.4	32.0	41.6	72.7	98.2	-10.4
BANPU	31.8	26.8	-31.4	102.8	-53.7	45.0
PTTGC	29.0	-12.4	-55.1	191.2	-37.7	21.9
PTTEP	28.9	35.8	124.8	274.5	-107.8	180.6

Top 20 NVDR Net Selling Value (B m)

Stock	Date					
	26-ก.ค.	25-ก.ค.	24-ก.ค.	21-ก.ค.	20-ก.ค.	19-ก.ค.
BDMS	-238.0	-139.2	166.1	-35.0	-103.8	-127.4
PTT	-156.6	200.7	46.3	216.5	67.2	10.4
RATCH	-130.6	-106.1	18.0	2.9	12.1	-8.4
KBANK	-129.9	-192.5	-1,400.8	-1,355.3	-29.4	109.9
KKP	-107.1	-114.9	-328.5	-1.3	-16.5	-26.8
HANA	-102.0	15.4	24.8	-41.1	-47.7	5.4
EA	-89.8	-8.5	-63.2	30.8	10.3	-85.7
KTC	-60.5	45.7	4.7	-28.5	254.6	68.4
SCGP	-59.8	-68.7	-17.2	17.3	-45.6	-13.9
SCC	-59.2	-60.4	-10.9	20.6	-176.7	236.8
SNNP	-53.6	42.4	-8.9	-9.3	-36.1	-2.6
GPSC	-43.5	39.8	-22.1	22.1	32.2	23.3
CPF	-39.4	13.4	-0.5	35.4	38.9	-17.5
JMART	-38.1	-4.8	-23.9	-16.5	-91.6	-14.1
GULF	-33.4	-7.6	-120.2	65.2	26.9	-69.4
AOT	-28.6	133.3	16.7	-18.6	165.6	-399.2
CENDEL	-25.9	0.7	9.0	-16.2	-30.9	-15.2
SAWAD	-21.7	64.3	-49.0	-7.0	-51.7	13.4
STA	-21.4	18.8	-8.5	-25.8	-17.5	20.6
THG	-20.5	0.2	-7.6	-9.2	-16.0	-9.1

Top 20 NVDR Most Active by Value (B m)

Stock	Total	Buy	Sell	Net	% *
KBANK	1,697.6	783.9	913.7	-129.9	13.0
BBL	842.4	592.9	249.5	343.5	24.5
BDMS	839.6	300.8	538.8	-238.0	41.7
KTB	777.8	479.8	298.0	181.8	29.6
DELTA	762.5	410.0	352.5	57.5	46.2
CPALL	610.1	357.0	253.2	103.8	30.2
SCB	543.1	289.5	253.6	35.9	13.8
PTT	540.6	192.0	348.6	-156.6	21.9
PTTEP	477.2	253.0	224.1	28.9	32.6
SCC	423.3	182.0	241.2	-59.2	42.0
MINT	420.4	265.2	155.2	109.9	44.3
GULF	388.0	177.3	210.7	-33.4	32.8
TOP	376.7	212.0	164.7	47.3	30.2
LH	362.6	187.9	174.7	13.1	40.7
AOT	338.7	155.0	183.6	-28.6	25.9
MTC	336.4	174.8	161.6	13.2	38.0
ADVANC	320.8	203.5	117.3	86.2	34.0
HANA	319.2	108.6	210.6	-102.0	28.0
EA	285.7	98.0	187.7	-89.8	31.7
SCGP	278.3	109.2	169.0	-59.8	21.9

Top 20 NVDR Daily Outstanding

Stock	Thai NVDR's	Paid Up % of Paid Up	
	Investment *	Capital Shares	Capital **
TISCO-P	7,300	9,859	74.04
MORE	2,109,000,826	7,176,748,441	29.39
BBL	449,334,654	1,908,842,894	23.54
MBK-W4	2,035,828	10,077,215	20.20
LH	2,071,163,865	11,949,713,176	17.33
MILL-W7	237,775,163	1,388,673,991	17.12
AH	55,668,361	354,842,012	15.69
BH	123,815,401	794,885,942	15.58
BGP	206,020,385	1,376,923,157	14.96
AP	457,335,726	3,145,899,495	14.54
THIP	12,842,673	89,999,686	14.27
SPALI	265,350,894	1,953,054,030	13.59
GBX	146,945,257	1,089,076,392	13.49
BDMS	2,058,874,526	15,892,001,895	12.96
KBANK	285,480,101	2,369,327,593	12.05
DCON-W3	95,532,100	800,000,000	11.94
TOP	262,609,749	2,233,835,566	11.76
CPALL	1,039,660,486	8,983,101,348	11.57
SIRI	1,885,482,172	16,421,061,291	11.48
MINT	608,872,906	5,469,657,670	11.13

* % of Trading Volume in Underlying Securities
ที่มา: set.or.th

Note: Paid up capital shares of warrants are the number of issued warrants deduct from the total exercised warrants

* Thai NVDR's investment = จำนวนหุ้นที่ ThaiNVDR ถือครองโดยที่ยังไม่ได้อบรมรายการที่รอการชำระราคาและส่วนมอบหลักทรัพย์

** ตามเกณฑ์ของธนาคารแห่งประเทศไทย บริษัท ไทยเอ็นวีดีอาร์ สามารถถือครองหุ้นได้ไม่เกิน

- 25% ของทุนจดทะเบียนชำระแล้ว สำหรับ BAY CIMBT KKP KTB LHFG SCB TCAP TISCO TMB และ BFIT
- 35% ของทุนจดทะเบียนชำระแล้ว สำหรับ BBL และ KBANK

SHORT SELL

🕒 27 กรกฎาคม 2566

ปริมาณหุ้นที่ขายชอร์ต ข้อมูลการขายชอร์ต ณ วันที่ 26 กรกฎาคม 2566

หลักทรัพย์	ปริมาณหุ้นที่ขายชอร์ต (หุ้น)	มูลค่าการขายชอร์ต (บาท)	% ปริมาณการขายชอร์ต เทียบกับปริมาณการซื้อขาย แบบ Auto Matching
7UP	5,400	2,160.00	0.29%
AAI	401,700	1,211,238.00	3.17%
AAV	1,449,900	3,756,538.00	8.04%
AAV-R	225,300	585,740.00	1.25%
ACE-R	378,600	679,005.00	2.04%
ADVANC	382,500	84,985,000.00	18.05%
ADVANC-R	177,000	39,294,000.00	8.35%
AEONTS	21,100	3,307,650.00	2.89%
AEONTS-R	35,100	5,443,200.00	4.81%
AH	147,400	4,830,550.00	20.81%
AH-R	6,900	224,800.00	0.97%
AIT	83,500	429,185.00	1.45%
AMATA	466,700	11,205,060.00	6.72%
AMATA-R	481,000	11,537,680.00	6.93%
AOT	196,200	13,979,250.00	2.59%
AOT-R	140,900	10,039,125.00	1.86%
AP	666,100	8,007,280.00	5.83%
AP-R	183,900	2,210,010.00	1.61%
AS	5,300	60,420.00	1.37%
ASK	24,800	596,450.00	2.15%
ASK-R	71,300	1,698,880.00	6.19%
ASP	6,900	19,458.00	1.35%
AUCT	248,200	2,475,935.00	31.49%
AUCT-R	58,900	586,345.00	7.47%
AURA	7,100	119,990.00	0.27%
AURA-R	59,500	1,016,270.00	2.23%
AWC	2,800,800	12,311,554.00	3.58%
AWC-R	4,828,100	21,135,530.00	6.17%
BA	340,800	4,698,720.00	5.74%
BA-R	215,500	3,038,660.00	3.63%
BAFS	15,000	470,050.00	4.03%
BAFS-R	6,000	187,475.00	1.61%
BAM	250,300	2,612,420.00	8.92%
BAM-R	291,700	3,033,680.00	10.40%
BANPU	8,296,800	77,519,770.00	11.85%
BANPU-R	3,544,500	33,052,795.00	5.06%
BAY	9,200	289,200.00	4.23%
BAY-R	3,300	103,200.00	1.52%
BBGI-R	100	505.00	0.06%
BBIK	5,000	585,250.00	2.95%
BBIK-R	2,400	278,550.00	1.42%
BBL	758,400	128,332,200.00	7.49%
BBL-R	1,000	169,500.00	0.01%
BCH	411,800	7,348,950.00	6.38%
BCH-R	569,400	10,129,970.00	8.82%
BCP	98,200	3,756,150.00	3.89%
BCP-R	70,100	2,681,325.00	2.78%
BCPG	177,400	1,680,555.00	9.78%
BCPG-R	155,500	1,470,270.00	8.58%
BDMS	4,058,900	115,260,525.00	11.39%
BDMS-R	750,800	21,348,275.00	2.11%
BE8	17,700	715,625.00	2.48%
BEAUTY	56,400	28,764.00	0.76%
BEC	50,800	400,430.00	2.62%
BEC-R	372,700	2,946,250.00	19.22%
BEM	2,518,200	22,529,930.00	10.51%
BEM-R	2,638,900	23,578,205.00	11.01%
BGC	2,600	24,440.00	1.82%
BGRIM	1,196,800	44,041,725.00	11.90%
BGRIM-R	1,767,800	64,943,650.00	17.58%
BH	61,500	13,235,900.00	4.42%
BH-R	71,500	15,359,000.00	5.14%
BJC	22,500	770,625.00	5.29%
BJC-R	800	27,200.00	0.19%
BLA	96,700	2,273,100.00	5.25%
BLA-R	255,600	5,980,140.00	13.89%
BLAND	207,700	171,690.00	0.86%
BLAND-R	186,100	154,463.00	0.77%
BOL	1,100	11,000.00	0.67%
BPP	89,200	1,277,350.00	16.32%
BPP-R	42,300	605,520.00	7.74%
BRI	12,500	116,250.00	1.96%
BTG	621,900	13,596,090.00	11.32%
BTG-R	264,300	5,777,480.00	4.81%
BTS	1,343,800	10,395,605.00	12.13%
BTS-R	2,148,400	16,545,920.00	19.39%
BYD	84,500	495,860.00	5.09%
BYD-R	221,700	1,303,610.00	13.36%
CBG	164,700	11,807,200.00	5.22%
CBG-R	77,000	5,488,450.00	2.44%
CENTEL	582,700	26,164,800.00	12.59%
CENTEL-R	324,100	14,491,250.00	7.00%
CHASE	100	151.00	0.00%
CHAYO	333,000	2,337,410.00	13.17%
CHG	4,290,800	12,381,612.00	13.92%
CHG-R	3,678,400	10,625,042.00	11.93%
CK	75,400	1,598,480.00	3.62%
CK-R	284,700	5,995,230.00	13.67%
CKP	1,091,400	3,711,454.00	18.02%
CKP-R	612,700	2,090,544.00	10.11%
COM7	966,700	26,799,900.00	13.88%
COM7-R	3,300	92,400.00	0.05%
CPALL	1,502,900	92,804,075.00	9.18%

หลักทรัพย์	ปริมาณหุ้นที่ขายชอร์ต (หุ้น)	มูลค่าการขายชอร์ต (บาท)	% ปริมาณการขายชอร์ต เทียบกับปริมาณการซื้อขาย แบบ Auto Matching
CPALL-R	1,356,700	83,700,825.00	8.29%
CPAXT	226,300	7,587,225.00	6.39%
CPF	424,300	8,401,140.00	6.78%
CPF-R	1,387,100	27,448,230.00	22.16%
CPN	168,600	10,893,175.00	8.91%
CPN-R	45,700	2,957,625.00	2.41%
CRC	419,700	17,208,650.00	10.48%
CRC-R	383,500	15,730,425.00	9.57%
DCC	23,100	45,969.00	0.83%
DCC-R	91,400	181,936.00	3.30%
DELTA	592,000	64,632,200.00	7.84%
DELTA-R	1,361,600	147,956,250.00	18.04%
DITTO	186,600	5,656,300.00	9.42%
DITTO-R	15,200	461,300.00	0.77%
DMT	37,600	462,480.00	8.38%
DOHOME	499,300	4,730,410.00	6.12%
DOHOME-R	494,100	4,747,440.00	6.06%
DUSTI	9,800	109,460.00	1.45%
EA	685,300	37,611,200.00	8.38%
EA-R	1,036,300	56,997,500.00	12.67%
EGCO	52,900	6,748,550.00	2.11%
EGCO-R	190,700	24,312,450.00	7.60%
EKH	5,000	38,500.00	1.40%
EPG	65,300	430,980.00	4.61%
EPG-R	17,900	118,140.00	1.26%
ERW	506,200	2,273,548.00	10.31%
ERW-R	47,300	211,904.00	0.96%
ESSO	438,500	4,078,050.00	25.77%
ETC	10,000	28,614.00	2.34%
FORTH	24,900	644,575.00	5.09%
FORTH-R	56,200	1,458,125.00	11.48%
FSMART	14,300	117,975.00	3.20%
GFPT	367,600	4,340,650.00	19.77%
GFPT-R	66,700	789,190.00	3.59%
GLOBAL	2,166,000	35,741,070.00	13.70%
GLOBAL-R	605,200	9,979,160.00	3.83%
GPSC	189,400	10,257,450.00	4.68%
GPSC-R	465,900	25,189,675.00	11.51%
GULF	860,000	41,438,175.00	7.00%
GULF-R	1,866,000	89,783,225.00	15.19%
GUNKUL	1,870,200	6,174,328.00	7.34%
GUNKUL-R	2,587,200	8,530,442.00	10.16%
HANA	456,800	21,626,575.00	3.79%
HANA-R	1,729,200	81,804,175.00	14.35%
HENG	44,400	105,292.00	3.13%
HENG-R	2,900	6,878.00	0.20%
HL	6,900	91,080.00	3.13%
HMPRO	636,700	8,920,200.00	5.42%
HMPRO-R	250,100	3,501,130.00	2.13%
HTC	13,200	462,600.00	3.38%
HUMAN	5,900	57,925.00	0.85%
ICHI	356,500	5,257,920.00	4.28%
ICHI-R	348,800	5,149,380.00	4.19%
III	108,500	1,260,060.00	3.67%
III-R	2,100	23,940.00	0.07%
ILM	2,100	46,620.00	1.30%
INTUCH	204,700	15,550,425.00	6.83%
INTUCH-R	128,700	9,766,775.00	4.29%
IRPC	10,164,100	23,407,430.00	27.19%
IRPC-R	1,678,000	3,873,740.00	4.49%
ITC-R	28,000	472,120.00	0.36%
ITD-R	6,800	9,452.00	0.21%
IVL	1,247,200	42,026,200.00	14.91%
IVL-R	193,500	6,529,075.00	2.31%
JAS-R	149,200	212,596.00	1.18%
JMART	425,700	6,601,500.00	3.35%
JMART-R	1,453,400	22,610,620.00	11.44%
JMT	223,200	8,553,200.00	2.70%
JMT-R	322,200	12,145,650.00	3.90%
JR	6,100	34,465.00	4.49%
JTS	7,900	227,400.00	4.59%
KAMART	83,500	1,153,280.00	2.35%
KBANK	2,296,800	285,032,100.00	4.38%
KBANK-R	3,453,000	427,043,850.00	6.58%
KCE	697,100	26,656,725.00	16.34%
KCE-R	451,500	17,233,425.00	10.58%
KEX	91,800	882,425.00	12.62%
KEX-R	58,800	564,340.00	8.08%
KGI	20,500	92,250.00	2.11%
KKP	579,400	31,674,500.00	7.02%
KKP-R	808,700	44,160,625.00	9.80%
KLINIQ	1,200	46,500.00	0.12%
KLINIQ-R	1,300	49,875.00	0.13%
KSL	170,000	520,980.00	32.44%
KSL-R	8,000	24,480.00	1.53%
KTB	3,005,300	61,294,020.00	4.67%
KTB-R	1,083,900	22,111,560.00	1.68%
KTC	497,800	23,096,825.00	12.07%
KTC-R	534,300	24,637,925.00	12.96%
LANNA	89,900	89,900.00	1.15%
LH	2,970,900	25,401,195.00	5.93%
LH-R	1,220,100	10,431,855.00	2.44%
LPN	6,100	25,376.00	1.12%
LPN-R	3,100	12,840.00	0.57%

● ไม่รวมรายการขายชอร์ตของสมาชิกที่เป็นผู้ร่วมค้ำหน่วยลงทุน หรือผู้ดูแลสภาพคล่องของหน่วยลงทุนของกองทุนรวมอีทีเอฟเพื่อบัญชีบริษัทประเภทเพื่อกำไรจากส่วนต่างของราคาหรือเพื่อดูแลสภาพคล่อง แล้วแต่กรณี

● รายการที่ชื่อย่อหลักทรัพย์ต่อด้วย "-R" หมายถึง ข้อมูลธุรกรรมขายชอร์ตในเอ็นวีดีอาร์

ที่มา : set.or.th

SHORT SELL

ปริมาณหุ้นที่ขายชอร์ต (ต่อ) ข้อมูลการขายชอร์ต ณ วันที่ 26 กรกฎาคม 2566

หลักทรัพย์	ปริมาณหุ้นที่ขายชอร์ต (หุ้น)	มูลค่าการขายชอร์ต (บาท)	% ปริมาณการขายชอร์ต เทียบกับปริมาณการซื้อขาย แบบ Auto Matching
M	200	9,050.00	0.06%
M-R	12,400	560,950.00	3.43%
MAJOR	14,800	217,440.00	2.61%
MAJOR-R	26,600	390,240.00	4.69%
MASTER	32,200	2,508,400.00	12.60%
MASTER-R	300	23,325.00	0.12%
MBK	94,000	1,444,380.00	3.95%
MBK-R	11,400	178,240.00	0.48%
MC	51,000	605,500.00	2.64%
MEGA	87,400	3,268,200.00	4.73%
MEGA-R	221,200	8,271,300.00	11.98%
MGC-R	10,700	80,110.00	0.98%
MINT	2,198,700	71,202,325.00	15.03%
MINT-R	854,100	27,569,100.00	5.84%
MOSHI-R	1,200	62,900.00	0.31%
MTC	1,084,300	37,350,150.00	8.40%
MTC-R	1,978,300	67,762,550.00	15.33%
NCAP	265,700	981,728.00	3.40%
NCAP-R	32,500	120,894.00	0.42%
NER	106,100	487,412.00	4.61%
NER-R	165,700	759,886.00	7.20%
NEX	199,800	1,956,980.00	3.37%
NEX-R	218,100	2,147,780.00	3.68%
NOBLE	14,000	58,520.00	5.13%
NRF	142,900	796,930.00	2.92%
NSL	5,100	119,770.00	0.28%
ONEE	885,400	4,257,356.00	17.06%
OR	1,621,900	34,823,330.00	8.69%
OR-R	988,100	21,156,560.00	5.29%
ORI	4,700	49,350.00	0.36%
OSP	131,900	3,792,125.00	4.11%
OSP-R	299,100	8,598,925.00	9.31%
OTO	84,500	133,056.00	0.98%
PCC	14,400	46,656.00	1.19%
PLANB	209,400	1,752,360.00	5.80%
PLANB-R	281,400	2,350,515.00	7.80%
PLAT	168,500	506,018.00	27.52%
PLAT-R	40,000	120,024.00	6.53%
PR9	37,000	663,560.00	3.40%
PRIME	27,300	36,036.00	1.34%
PRM-R	71,500	461,195.00	4.92%
PSH-R	1,000	12,900.00	0.15%
PSL	576,000	5,221,305.00	13.00%
PSL-R	1,302,300	11,819,695.00	29.39%
PTG	359,900	3,790,020.00	7.63%
PTG-R	674,000	7,078,530.00	14.29%
PTL	61,600	867,420.00	10.12%
PTL-R	53,600	755,660.00	8.81%
PTT	6,440,600	223,810,850.00	18.20%
PTT-R	2,824,800	98,161,800.00	7.98%
PTTEP	267,100	42,661,350.00	5.85%
PTTEP-R	387,800	61,892,050.00	8.50%
PTTGC	1,178,400	45,035,350.00	13.53%
PTTGC-R	978,600	37,419,275.00	11.23%
RABBIT	251,900	128,469.00	4.05%
RAM-R	3,300	136,950.00	10.93%
RATCH	935,900	32,435,400.00	5.82%
RATCH-R	2,143,400	73,917,925.00	13.34%
RBF	81,400	770,705.00	1.15%
RBF-R	483,000	4,582,290.00	6.85%
RCL	113,100	2,708,170.00	12.22%
RCL-R	168,200	4,023,740.00	18.17%
ROJNA-R	31,000	176,700.00	19.78%
RS	17,600	251,680.00	2.04%
S	221,000	271,830.00	9.02%
S-R	389,200	478,150.00	15.89%
SABINA	3,200	78,720.00	1.74%
SABUY	150,800	1,246,515.00	4.01%
SABUY-R	81,600	673,650.00	2.17%
SAK	3,400	15,912.00	1.12%
SAK-R	2,500	11,608.00	0.82%
SAMART	944,000	5,514,305.00	11.49%
SAMART-R	83,100	482,485.00	1.01%
SAPPE	200	18,150.00	0.08%
SAPPE-R	6,000	545,650.00	2.42%
SAT	12,000	225,600.00	3.98%
SAT-R	12,200	229,000.00	4.05%
SAWAD	460,000	21,377,075.00	11.99%
SAWAD-R	178,900	8,289,875.00	4.66%
SC	276,700	1,243,422.00	2.78%
SC-R	252,800	1,133,858.00	2.54%
SCB	360,000	39,270,000.00	2.00%
SCB-R	566,700	62,337,000.00	3.14%
SCC	197,000	62,473,000.00	12.58%
SCC-R	253,000	80,244,600.00	16.15%
SCCC	1,100	152,350.00	5.85%
SCCC-R	1,200	166,900.00	6.38%
SCGP	966,900	37,937,725.00	6.00%
SCGP-R	743,600	29,028,575.00	4.62%
SCN	24,000	36,480.00	15.36%
SGP	837,500	1,135,121.00	8.46%
SGP-R	2,600	20,935.00	0.51%
SGP-R	27,100	210,620.00	5.28%
SHR	170,000	466,278.00	7.51%
SHR-R	63,800	174,916.00	2.82%
SINGER	425,300	3,610,920.00	3.73%

หลักทรัพย์	ปริมาณหุ้นที่ขายชอร์ต (หุ้น)	มูลค่าการขายชอร์ต (บาท)	% ปริมาณการขายชอร์ต เทียบกับปริมาณการซื้อขาย แบบ Auto Matching
SINGER-R	36,200	310,620.00	0.32%
SIRI	22,412,100	44,513,994.00	9.55%
SIRI-R	1,473,500	2,904,750.00	0.63%
SISB	123,900	4,425,775.00	2.96%
SISB-R	164,600	5,925,425.00	3.94%
SJWD	106,700	1,705,080.00	4.60%
SJWD-R	18,700	299,910.00	0.81%
SKR	2,000	21,400.00	1.36%
SKY	310,500	8,312,675.00	10.48%
SKY-R	200	5,300.00	0.01%
SNC	170,600	1,740,370.00	30.81%
SNNP	81,100	1,739,950.00	0.95%
SNNP-R	99,100	2,123,380.00	1.16%
SPALI	142,500	2,971,510.00	8.79%
SPALI-R	113,900	2,372,710.00	7.02%
SPCG	12,200	149,450.00	2.08%
SPCG-R	21,600	263,520.00	3.69%
SPRC	686,100	5,687,470.00	5.93%
SPRC-R	1,776,400	14,685,985.00	15.36%
SSP	11,000	78,780.00	4.39%
SSP-R	11,600	83,060.00	4.63%
STA	771,300	12,682,090.00	16.69%
STA-R	1,704,500	27,994,490.00	36.89%
STANLY	200	39,550.00	1.41%
STEC	1,255,300	12,903,940.00	10.27%
STEC-R	296,900	3,037,590.00	2.43%
STGT	93,400	683,255.00	2.66%
STGT-R	205,500	1,488,415.00	5.85%
STPI	20,000	76,508.00	1.92%
SUPER	506,300	253,150.00	6.86%
SUPER-R	100	50.00	0.00%
SUSCO	39,800	145,392.00	2.39%
SYNEX	28,700	333,570.00	13.35%
TASCO	93,600	1,661,080.00	12.18%
TCAP	341,100	17,181,375.00	9.01%
TCAP-R	206,300	10,417,475.00	5.45%
TEAMG	236,900	1,607,465.00	11.55%
TEAMG-R	38,600	262,480.00	1.88%
TFG	200,700	759,208.00	2.18%
TFG-R	2,172,000	8,216,446.00	23.57%
THANI	1,638,100	5,150,594.00	11.75%
THANI-R	3,340,900	10,447,604.00	23.97%
THCOM	489,600	6,158,830.00	2.38%
THCOM-R	100,100	1,258,130.00	0.49%
THG	17,000	1,142,600.00	2.64%
THG-R	62,500	4,201,225.00	9.70%
TIDLOR	1,726,400	36,679,860.00	14.40%
TIDLOR-R	836,600	17,734,450.00	6.98%
TIPH	42,000	1,798,800.00	15.81%
TIPH-R	30,700	1,314,325.00	11.55%
TISCO	162,500	16,061,050.00	4.29%
TISCO-R	176,500	17,448,875.00	4.66%
TKC	43,500	1,089,065.00	1.38%
TKN	116,600	1,324,010.00	5.04%
TKN-R	86,800	989,520.00	3.75%
TKS	12,400	106,735.00	11.61%
TLI	1,029,700	11,175,990.00	10.77%
TLI-R	584,400	6,316,120.00	6.11%
TOA	38,500	1,039,500.00	7.78%
TOA-R	48,100	1,298,700.00	9.72%
TOP	549,500	26,976,400.00	4.33%
TOP-R	1,306,400	64,116,575.00	10.29%
TPIPL	486,700	701,736.00	11.73%
TPIPL-R	163,500	236,002.00	3.94%
TPIPP	95,400	315,774.00	1.57%
TPIPP-R	127,600	422,356.00	2.10%
TQM	56,000	1,429,100.00	31.57%
TQM-R	8,800	224,400.00	4.96%
TRUE	340,000	2,360,500.00	1.68%
TRUE-R	1,790,600	12,341,640.00	8.87%
TSE	61,200	136,076.00	3.06%
TTA	585,200	3,677,545.00	20.70%
TTA-R	265,600	1,668,600.00	9.40%
TTB	23,027,200	38,852,687.00	10.29%
TTCL	7,700	31,570.00	0.96%
TTW	128,400	1,104,240.00	9.56%
TTW-R	72,400	622,640.00	5.39%
TU	871,400	11,230,130.00	11.65%
TVO-R	7,900	199,700.00	1.08%
UBE	756,800	763,265.00	2.38%
UNIQ	15,200	42,448.00	0.89%
UNVAN	16,500	151,005.00	0.53%
VGI	1,368,900	3,622,816.00	13.77%
VGI-R	1,162,900	3,085,024.00	11.69%
VIBHA-R	16,500	39,620.00	0.50%
WARRIX	165,000	1,469,830.00	8.64%
WARRIX-R	6,900	61,580.00	0.36%
WHA	2,928,500	14,466,790.00	9.55%
WHA-R	2,164,900	10,694,308.00	7.06%
WHAUP	33,600	118,400.00	1.53%
WHAUP-R	121,600	429,988.00	5.53%
WPC	5,800	50,140.00	1.26%
WP	1,800	7,308.00	0.30%
XO	20,000	484,420.00	1.10%
XPG	5,424,000	6,338,865.00	4.28%
XPG-R	62,800	72,837.00	0.05%

- ไม่รวมรายการขายชอร์ตของสมาชิกที่เป็นผู้ร่วมค้ำหน่วยลงทุน หรือผู้ดูแลสภาพคล่องของหน่วยลงทุนของกองทุนรวมอีกเอฟเพื่อบัญชีบริษัทประเภทเพื่อกำกำไรจากส่วนต่างของราคาหรือเพื่อดูแลสภาพคล่อง แล้วแต่กรณี
- รายการที่ชื่อย่อหลักทรัพย์ด้วย "-R" หมายถึง ข้อมูลธุรกรรมขายชอร์ตในเอ็นวีดีอาร์

ที่มา : set.or.th

รายงานการเปลี่ยนแปลงการถือหลักทรัพย์และสัญญาซื้อขายล่วงหน้าของผู้บริหาร (แบบ 59) ประจำวันที่ 26 กรกฎาคม 2566

ชื่อบริษัท	วิธีการได้มา/จำหน่าย	ชื่อผู้บริหาร	ประเภทหลักทรัพย์	วันที่ได้มา/จำหน่าย	จำนวน	ราคา
BGT	ซื้อ	นาง นันทริกา ชันช้อย	หุ้นสามัญ	24/07/2566	30,000	0.97
BGT	ซื้อ	นาง นันทริกา ชันช้อย	หุ้นสามัญ	25/07/2566	25,000	0.96
BOFFICE	ซื้อ	นางสาว สโรชา มีนสุข	หน่วยทรัสต์	25/07/2566	34,000	7.25
GIFT	ขาย	นาย สุรชัย เขษมธวัชศักดิ์	หุ้นสามัญ	21/07/2566	49,761,000	3.36
KKP	ซื้อ	นาย อภิวัฒน์ เกสียวามิรินทร์	ใบสำคัญแสดงสิทธิ์ที่จะซื้อหุ้น	24/07/2566	128,900	3.08
KKP	ซื้อ	นาย อภิวัฒน์ เกสียวามิรินทร์	ใบสำคัญแสดงสิทธิ์ที่จะซื้อหุ้น	25/07/2566	121,100	3.14
KSL	ซื้อ	นาย จารุณ ชินธรรมมิตร	หุ้นสามัญ	25/07/2566	52,300	3.06

ที่มา: sec.or.th

รายงานการได้มา/จำหน่ายหลักทรัพย์ของกิจการ (แบบ 246-2) ประจำวันที่ 26 กรกฎาคม 2566

หลักทรัพย์	ชื่อผู้ได้มา/จำหน่าย	วิธีการ	ประเภทหลักทรัพย์ 1	% ก่อน	%	% หลัง	% ก่อน	%	% หลัง	หมายเหตุ	
				ได้มา/จำหน่าย	ได้มา/จำหน่าย	ได้มา/จำหน่าย	วันที่ได้มา/จำหน่าย	ได้มา/จำหน่าย (กลุ่ม)2	ได้มา/จำหน่าย (กลุ่ม)2		ได้มา/จำหน่าย (กลุ่ม)2
BCP	สำนักงานประกันสังคม	จำหน่าย	หุ้น	15.0491	0.0780	14.9711	21/7/2566	15.0491	0.0780	14.9711	
PROUD	บริษัท อินเทล ดิจิตอลโพลีเมทัล จำกัด (มหาชน)	ได้มา	หุ้น	0.0000	16.4268	16.4268	20/7/2566	0.0000	16.4268	16.4268	

- หุ้น หมายถึง หุ้นสามัญหรือหุ้นบุริมสิทธิ หรือใบแสดงสิทธิในผลประโยชน์ที่เกิดจากหลักทรัพย์อ้างอิงไทย (DR) หลักทรัพย์แปลงสภาพ หมายถึง ใบสำคัญแสดงสิทธิที่จะซื้อหุ้นสามัญ หุ้นกู้แปลงสภาพ หรือหลักทรัพย์อื่นที่อาจแปลงสภาพได้
 - กรณีที่มีการรายงานเป็นกลุ่ม ชื่อผู้ได้มา/จำหน่าย จะแสดงข้อมูลของบุคคลในกลุ่มที่มีการเปลี่ยนแปลง ส่วน %การได้มา/จำหน่าย และ %หลังการได้มา/จำหน่าย จะแสดงตัวเลขของทั้งกลุ่ม และบุคคลตามมาตรา 258 (นิยามตามบุคคลมาตรา 258)
 - ข้อมูลเบื้องต้น หมายถึง ข้อมูลยังไม่ครบถ้วน และ/หรือ อยู่ระหว่างการสอบทานฉบับแก้ไข หมายถึง ผู้รายงานยื่นเอกสารชุดใหม่ เพื่อแก้ไขชุดเดิม
- chain principle หมายถึง การได้มาหุ้นโดยทางอ้อม และเป็นการได้มาในจำนวนที่ทำให้ผู้ได้มาต้องทำคำเสนอซื้อหลักทรัพย์ทั้งหมดของกิจการ

ที่มา: sec.or.th

TURNOVER LIST



27 กรกฎาคม 2566

TURNOVER LIST & TRADING ALERT หลักทรัพย์ที่เข้าข่ายมาตรการจำกัดการซื้อขาย

สิ้นสุด	หลักทรัพย์	ระดับ 1		ระดับ 2		ระดับ 3	
		วันเริ่มต้น	วันสิ้นสุด	วันเริ่มต้น	วันสิ้นสุด	วันเริ่มต้น	วันสิ้นสุด
21 ก.ค. 66	READY	24 ก.ค. 66	11 ส.ค. 66				
7 ก.ค. 66	TBN	10 ก.ค. 66	27 ก.ค. 66				

หมายเหตุ

เมื่อหุ้นสามัญเข้ามาตรการให้หลักทรัพย์อื่นของบจ. และหลักทรัพย์ที่มีการอ้างอิงหลักทรัพย์ของบจ. เข้ามาตรการจำกัดการซื้อขายด้วย (ยกเว้น DW) โดย

1. Cash Balance: สมาชิกต้องดำเนินการให้ลูกค้าซื้อหลักทรัพย์ด้วยบัญชี **Cash Balance** เท่านั้น โดยลูกค้าต้องวางเงินสดไว้ล่วงหน้ากับสมาชิกเต็มจำนวนก่อนซื้อหลักทรัพย์

2. ห้ามคำนวณวงเงินซื้อขาย: ห้ามสมาชิกใช้หลักทรัพย์เป็นหลักประกันในการคำนวณเป็นวงเงินซื้อขายหลักทรัพย์ (ในทุกประเภทบัญชี)

3. ห้าม Net Settlement: ห้ามสมาชิกหักกลบราคาค่าซื้อกับราคาค่าขายหลักทรัพย์เดียวกันในวันเดียวกัน (ซื้อและขายหลักทรัพย์เดียวกันในวันเดียวกัน ค่าขายคืนเป็นวงเงินในวันทำการถัดไป)

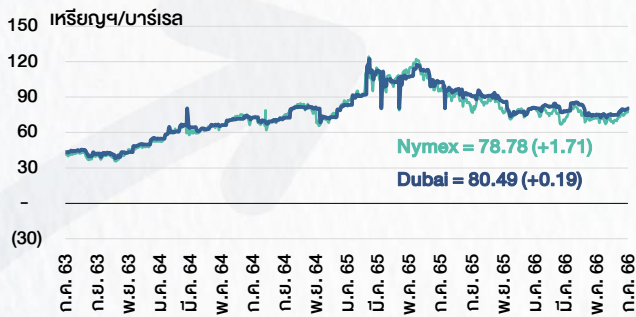
ทั้งนี้ มาตรการจำกัดการซื้อขาย มีปัจจัยที่ใช้ในการพิจารณา คือ อัตราหมุนเวียนการซื้อขาย (**Turnover ratio**) มูลค่าการซื้อขาย และราคาซื้อขาย ที่ไม่สอดคล้องกับปัจจัยพื้นฐาน เช่น **P/E Ratio** เป็นต้น

ที่มา: set.or.th

CYCLICAL WATCH

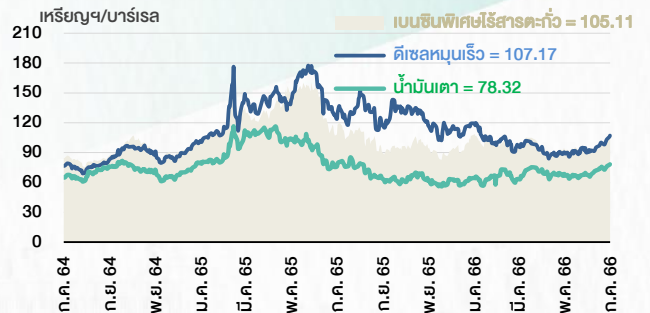
🕒 27 กรกฎาคม 2566

ราคาน้ำมันดิบ



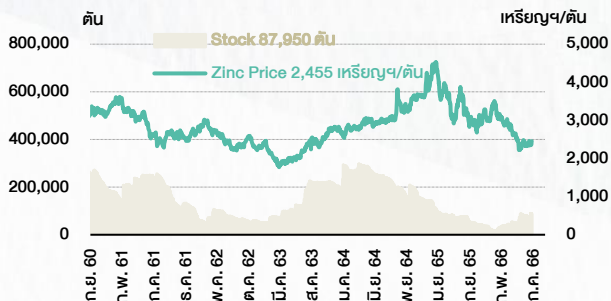
ที่มา : TQ professional

ราคาขายปลีกน้ำมันสำเร็จรูปตลาดสิงคโปร์



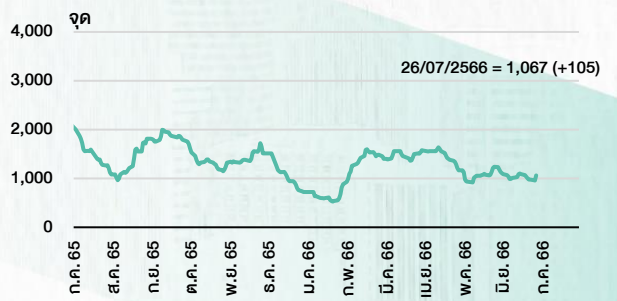
ที่มา : TOP

ราคาสังกะสี



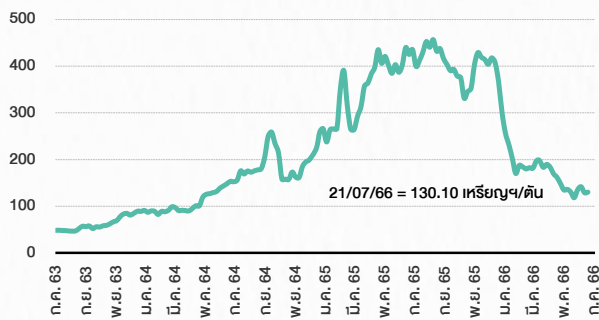
ที่มา : lme.co.uk

ดัชนีค่าระวาง BDI



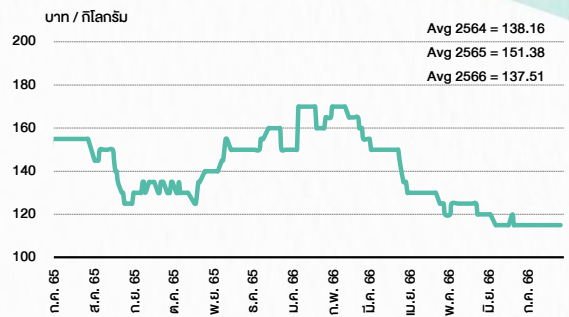
ที่มา : TQ professional

ราคาก๊าซหุงต้ม



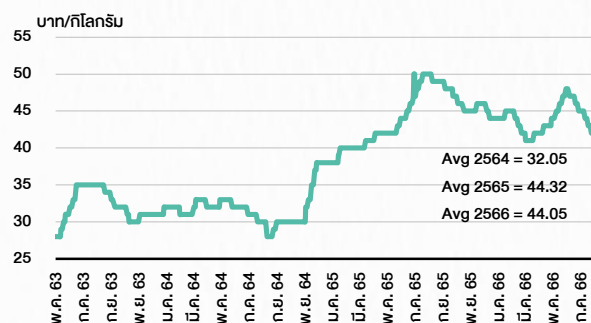
ที่มา : BANPU

ราคาถั่วขาว 61-70 ตัน/กก.



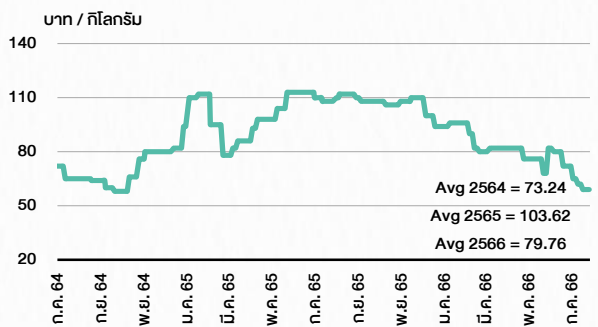
ที่มา : สำนักงานเศรษฐกิจการเกษตร

ราคาไก่เป็น



ที่มา : สำนักงานเศรษฐกิจการเกษตร

ราคาหมู



ที่มา : สำนักงานเศรษฐกิจการเกษตร

STOCK CALENDAR

🕒 27 กรกฎาคม 2566

July 2023				
Monday	Tuesday	Wednesday	Thursday	Friday
24 XD CN01 @HKD XE B-W6 2.939:1w @B0.225 (final, "SP")	25 XD VGI @B0.04 New shares trading PRG 822 shrs (w) PROUD 332,544,970 shrs (ppo)	26 Conversion LEO-W1 1:1w @B22.00	27 New list - Warrant > MAI DV8-W2 302.357m units, B0.60 par New shares trading PPPM 24,691,358 shrs (pp) UREKA 34,209 shrs (w)	28 PUBLIC HOLIDAY (H.M. the King's Birthday)
31 XD EPG @B0.14 Conversion CSC-P 1:1 PROS-W1 1:1w @B1.00 MINT-W7 1:1w @B21.60 (final) SENX-W1 1:1w @B1.50 WAVE-W3 1:1w @B0.15				

August 2023				
Monday	Tuesday	Wednesday	Thursday	Friday
	1 PUBLIC HOLIDAY (Asarnha Bucha Day)	2 Last trading day BC-W1 XD KYE @B4.10 LPF @B0.2193	3 XE BC-W1 1.0213:1w @B3.13 (final, "SP")	4
7 Last trading day META-W6 XD BTS @B0.16 PTL @B0.27	8 Last trading day MACO-W4 XD 1DIV @B0.20 SCGP @B0.25 XE META-W6 1:1w @B0.54 (final, "SP")	9 XD SCC @B2.50 XE MACO-W4 1:1w @B1.00 (final, "SP")	10 Conversion BWG-W5 1:1w @B1.00	11 XR APEX 1:2n @B0.05 Conversion BRR-W1 1:1w @B7.50 (final)
14 PUBLIC HOLIDAY (Substitution for H.M. Queen Sirikit The Queen Mother's Birthday)	15 Last trading day BYD-W6 Conversion MBK-W1 1.1396:1w @B2.6326 MBK-W12 1.1032:1w @B2.7192 MBK-W3 1.0697:1w @B2.8045 MBK-W4 1.0387:1w @B2.8881 MINT-W9 1:1w @B31.00 PRG-W1 1.0566:1w @B4.7319 PRG-W2 1.0275:1w @B4.8663 PRG-W3 1:1w @B5.00 TCAP-P 1:1	16 XD MSFT80X @USD XE BYD-W6 0.57705:1w @B0.346 (final, "SP") Conversion B-W6 2.939:1w @B0.225 (final)	17 Delist B-W6 Conversion CHEWA-W2 1:1w @B1.20	18
21	22	23	24 Last trading day TPGRO-W3	25
28 XE TGPRO-W3 1:1w @B0.50 (final, "SP")	29 Conversion BC-W1 1.0213:1w @B3.13 (final)	30 Delist BC-W1	31 Conversion META-W6 1:1w @B0.54 (final)	

September 2023				
Monday	Tuesday	Wednesday	Thursday	Friday
				1 Delist META-W6
4 Conversion MACO-W4 1:1w @B1.00 (final)	5 Last trading day CWT-W5 DIMET-W4 IP-W1 Delist MACO-W4	6 XE CWT-W5 1:1w @B3.50 (final, "SP") DIMET-W4 1.0677:1w @B0.4683 (final, "SP") IP-W1 1.045:1w @B23.915 (final, "SP")	7 XR JCK 1:1n @B0.30	8 Conversion BYD-W6 0.57705:1w @B0.346 (final)
11	12	13	14	15
18	19 Conversion TGPRO-W3 1:1w @B0.50 (final)	20 Delist TPGRO-W3	21	22
25	26	27	28	29 Conversion CWT-W5 1:1w @B3.50 (final) DIMET-W4 1.0677:1w @B0.4683 (final) IP-W1 1.045:1w @B23.915 (final)

ที่มา: set.or.th

ANTI-CORRUPTION PROGRESS INDICATOR

คำอธิบายผลการประเมินแต่ละระดับ

ระดับที่ 1 มีนโยบาย (Committed)

มีคำมั่นหรือมติคณะกรรมการในเรื่องการดำเนินธุรกิจที่จะไม่มีส่วนเกี่ยวข้องกับการทุจริตและการดูแลให้บริษัทปฏิบัติตามกฎหมายที่เกี่ยวข้อง

ระดับที่ 2 ประกาศเจตนารมณ์ (Declared)

มีการประกาศเจตนารมณ์เข้าเป็นแนวร่วมปฏิบัติของภาคเอกชนไทยในการต่อต้านการทุจริต (CAC) หรือโครงการต่อต้านทุจริตที่กำหนดให้องค์กรต้องมีกระบวนการในตนเองเดียวกัน

ระดับที่ 3 มีมาตรการป้องกัน (Established)

มีมาตรการป้องกัน การประเมินความเสี่ยง การสื่อสารและฝึกอบรมแก่พนักงาน รวมทั้งการดูแลให้มีการดำเนินการและการทบทวนความเหมาะสมของมาตรการอย่างสม่ำเสมอ

ระดับที่ 4 ได้รับการรับรอง (Certified)

มีการสอบทานจากคณะกรรมการตรวจสอบหรือผู้สอบบัญชีที่สำนักงาน ก.ส.ศ. ให้ความเห็นชอบ และได้รับการรับรองหรือผ่านการตรวจสอบเพื่อความเชื่อมั่นอย่างเป็นทางการจากหน่วยงานภายนอก (เช่น CAC)

ระดับที่ 5 ขยายผลสู่ผู้ที่เกี่ยวข้อง (Extended)

มีการขยายผลการดำเนินนโยบายต่อต้านการทุจริตสู่ผู้ที่เกี่ยวข้องในห่วงโซ่อุปทาน และการเปิดเผยข้อมูลเกี่ยวกับกรณีทุจริตที่เกิดขึ้น

เปิดเผยบ้างแต่ไม่เน้นนโยบายที่ชัดเจน

ไม่เปิดเผยหรือไม่เน้นนโยบาย

CG SCORE: การจัดอันดับบรรษัทภิบาล

คำอธิบายผลการประเมินแต่ละระดับ

ระดับคะแนน 5 (90-100) : ดีเลิศ



ระดับคะแนน 4 (80-89) : ดีมาก



ระดับคะแนน 3 (70-79) : ดี



NR. : ไม่ปรากฏชื่อในรายงาน CGR

"Disclaimer: การเปิดเผย (ก) ผลสำรวจในเรื่องการกำกับดูแลกิจการ (Corporate Governance Report) ที่จัดทำโดยสมาคมส่งเสริมสถาบันกรรมการบริษัทไทย (IOD) และ (ข) ผลการประเมินดัชนีชี้วัดความคืบหน้าการป้องกันการมีส่วนเกี่ยวข้องกับการทุจริตคอร์รัปชัน (Anti-Corruption Progress Indicators) ที่จัดทำโดยสถาบันที่เกี่ยวข้อง ซึ่งมีการเปิดเผยโดยสำนักงานคณะกรรมการกำกับหลักทรัพย์และตลาดหลักทรัพย์นี้ เป็นการสำรวจและประเมินโดยสมาคมหรือสถาบันที่เกี่ยวข้องจากข้อมูลที่ได้รับจากบริษัทจดทะเบียนตามที่บริษัทจดทะเบียนได้ระบุใน (ก) แบบแสดงข้อมูลตามหลักเกณฑ์ Corporate Governance Report of Thai Listed Companies (CGR) ประจำปี และ (ข) แบบแสดงข้อมูลเพื่อการประเมิน Anti-Corruption ซึ่งได้อ้างอิงข้อมูลมาจากแบบแสดงรายการข้อมูลประจำปี (แบบ 56-1) รายงานประจำปี (แบบ 56-2) หรือในเอกสารและหรือรายงานอื่นที่เกี่ยวข้องของบริษัทจดทะเบียนนั้น แล้วแต่กรณี โดยเป็นการสำรวจและประเมินจากข้อมูลของบริษัทจดทะเบียนที่มีการเปิดเผยต่อสาธารณะ และเป็นข้อมูลที่ผู้ลงทุนทั่วไปสามารถเข้าถึงได้ และเป็นการดำเนินการตามนโยบายของสำนักงานคณะกรรมการกำกับหลักทรัพย์และตลาดหลักทรัพย์

ทั้งนี้ ผลการสำรวจหรือผลการประเมินดังกล่าวเป็นการนำเสนอในมุมมองของ IOD หรือสถาบันที่เกี่ยวข้องซึ่งเป็นบุคคลภายนอก โดยมีได้เป็นการประเมินการปฏิบัติตามของบริษัทย่อยในตลาดหลักทรัพย์แห่งประเทศไทย และมีได้ใช้ข้อมูลภายในเพื่อการประเมินแต่อย่างใด

เนื่องจากผลสำรวจหรือผลการประเมินดังกล่าวเป็นเพียงผลสำรวจหรือผลการประเมิน ณ วันที่ปรากฏในผลสำรวจหรือผลการประเมินเท่านั้น ดังนั้น ผลสำรวจหรือผลการประเมินจึงอาจเปลี่ยนแปลงได้ภายหลังวันดังกล่าว หรือเมื่อข้อมูลที่เกี่ยวข้องมีการเปลี่ยนแปลง ทั้งนี้ บริษัทหลักทรัพย์ [ฯ] มิได้ยืนยัน ตรวจสอบ หรือรับรองความถูกต้องครบถ้วนของผลสำรวจหรือผลการประเมินดังกล่าวแต่อย่างใด"

CG SCORE: การจัดอันดับบริษัทมหาชน



AAV	AUCT	BRR	CPF	EPG	HANA	KCE	MC	NWR	PPS	RS	SEAOIL	SST	THANI	TQM	U
ADVANC	AWC	BTS	CPI	ETC	HARN	KKP	MCOT	NYT	PR9	S	SE-ED	STA	THCOM	TRC	UAC
AF	AYUD	BTW	CPN	FPI	HMPRO	KSL	METCO	OISHI	PREB	S & J	SELIC	STEC	THG	TRU	UBIS
AH	BAFS	BWG	CRC	FPT	ICC	KTB	MFEC	OR	PRG	SAAM	SENA	STI	THIP	TRUE	UV
AIRA	BANPU	CENTEL	CFRESH	DDD	FSMART	ICHI	KTC	MINT	ORI	SABINA	SHR	SUN	THRE	TSC	VGI
AKP	BAY	CFRESH	DDD	GBX	III	LALIN	MANO	OSP	PROUD	SAMART	SIRI	SUSCO	THREL	TSR	VIH
AKR	BBL	CHEWA	DELTA	GC	ILINK	LANNA	MOONG	OTO	PSH	SAMTEL	SIS	SUTHA	TIP	TSTE	WAC
ALT	BCP	CHO	DEMCO	GCAP	ILM	LH	MSC	PAP	PSL	SAT	SITHAI	SVI	TIPCO	TSTH	WAV
AMA	BCPG	CIMBT	DRT	GFPT	INTUCH	LHFG	MTC	PCSGH	PTG	SC	SMK	SYMC	TISCO	TTA	WHA
AMATA	BDM5	CK	DTAC	GGC	IP	LIT	MVP	PDG	PTT	SCB	SMPC	SYNTEC	TK	TTB	WHA
AMATAV	BEM	CKP	DUSIT	GLAND	IRPC	LPN	NCL	PDJ	PTTEP	SCC	SNC	TACC	TKT	TTCL	WICI
ANAN	BGC	CM	EA	GLOBAL	ITEL	MACO	NEP	PG	PTTGC	SCCC	SONIC	TASCO	TMT	TTW	WINI
AOT	BGRIM	CNT	EASTW	GPI	IVL	MAJOR	NER	PHOL	PYLON	SCG	SPALI	TCAP	TNDT	TU	ZEN
AP	BIZ	COM7	ECF	GPSC	SENAJ	MAKRO	NKI	PLANB	Q-CON	SCGP	SPI	TEAMG	TNITY	TVD	
ARIP	BKI	COMAN	ECL	GRAMMY	JWD	MALEE	NOBLE	PLANET	QH	SCM	SPRC	TFMAMA	TOA	TVI	
ARROW	BOL	COTTO	EE	GULF	K	MBK	NSI	PLAT	QTC	SDC	SPVI	TGH	TOP	TVO	
ASP	BPP	CPALL	EGCO	GUNKUL	KBANK	MST	NVD	PORT	RATCH	SEAFCO	SSSC	THANA	TPBI	TWPC	



2S	APCS	BEYOND	CMC	ESSO	HYDRO	JMT	LOXLEY	NCAP	PPP	SA	SKE	STANLY	TITLE	TSE	WP
7UP	APURE	BFIT	COLOR	ESTAR	ICN	KBS	LRH	NCH	PPPM	SAK	SKN	STGT	TKN	TVT	XO
ABICO	AQUA	BJC	CPL	ETE	IFS	KCAR	LST	NETBAY	PRIME	SALEE	SKR	STOWER	TKS	TWP	XPG
ABM	ASAP	BJCHI	CPW	FE	IMH	KEX	M	NEX	PRIN	SAMCO	SKY	STPI	TM	UEC	YUAS.
ACE	ASEFA	BLA	CRD	FN	IND	KGI	MATCH	NINE	PRINC	SANKO	SLP	SUC	TMC	UMI	
ACG	ASIA	BR	CSC	FNS	INET	KIAT	MBAX	NRF	PSTC	SAPPE	SMIT	SWC	TMD	UOBKH	
ADB	ASIAN	BROOK	CSP	FORTH	INSET	KISS	MEGA	NTV	PT	SAWAD	SMT	SYNEX	TMI	UP	
AEONTS	ASIMAR	CBG	CWT	FSS	INSURE	KOOL	META	OCC	QLT	SCI	SNP	T	TMILL	UPF	
AGE	ASK	CEN	DCC	FTE	IRC	KTIS	MFC	OGC	RBF	SCN	SO	TAE	TNL	UPOIC	
AHC	ASN	CGH	DCON	FVC	IRCP	KUMWEL	MGT	PATO	RCL	SCP	SORKON	TAKUNI	TNP	UTP	
AIT	ATP30	CHARAN	DHOUSE	GEL	IT	KUN	MICRO	PB	RICHY	SE	SPA	PTECH	TOG	VCOM	
ALL	B	CHAYO	DOD	GENC	ITD	KWC	MILL	PICO	RML	SFLEX	SPC	TCC	TPA	VL	
ALLA	BA	CHG	DOHOME	GUS	J	KWM	MITSIB	PIMO	ROJNA	SFP	SPCG	TCMC	TPAC	VNT	
ALUCON	BAM	CHOTI	DV8	GYT	JAS	L&E	MK	PJW	RPC	SFT	SR	TEAM	TPCS	VPO	
AMANAH	BC	CHOW	EASON	HEMP	JCK	LDC	MODERN	PL	RT	SGF	SRICHA	TFG	TPS	VRANDA	
AMARIN	BCH	CI	EFORL	HPT	JCKH	LEO	MTI	PM	RWI	SIAM	SSC	TFI	TRFN	WGE	
APCO	BEC	CIG	ERW	HTC	JMART	LHK	NBC	PMTA	S11	SINGER	SSF	TIGER	TRT	WIK	



A	AU	BSBM	CMO	F&D	IHL	KCM	MCS	NOVA	PRAKIT	SABUY	SPACK	TCCC	TPOLY	VIBHA	
AI	B52	BSM	CMR	FMT	IIG	KK	MDX	NPK	PRAPAT	SF	SPG	THMUI	TOR	W	
AIE	BEAUTY	BTNC	CPT	GIFT	INGRS	KKC	MJD	NUSA	PRECHA	SGP	SO	TNH	TTI	WIN	
AJ	BGT	BYD	CRANE	GLOCON	INOX	KWI	MORE	ALPHAX	PTL	SCT	SSP	TNR	TYCN	WORK	
AMC	BH	CAZ	CSR	GREEN	JAK	KYE	MUD	PAF	RCI	SIMAT	STARK	TOPP	UKEM	WPH	
APP	BIG	CCP	D	GSC	JR	LEE	NC	PF	RJH	SIB	STC	TPCH	UMS	YGG	
AQ	BLAND	CGD	EKH	GTB	JTS	LPH	NDR	PK	RP	SK	SUPER	TPPL	UNIQ	ZIGA	
ARIN	BM	CITY	EMC	HITECH	JUBILE	MATI	NFC	PLE	RPH	SMART	SVOA	TPIPP	UFA		
AS	BROCK	CMAN	EP	HUMAN	KASET	M-CHAI	NNCL	PPM	RSP	SOLAR	TC	TPLAS	UREKA		

Anti-corruption Progress Indicator ปี 2 กลุ่ม

ได้รับการรับรอง

2S	B	BWG	DELTA	FSS	IFEC	KTB	MFEC	OGC	PREB	SAAM	SMK	SYNTEC	TKT	TTCL	WICE
ADVANC	BAFS	CEN	DEMCO	FTE	IFS	KTC	MINT	ORI	PRG	SABINA	SMPC	TAE	TMK	TU	WIK
AF	BAM	CENTEL	DIMET	GBX	ILINK	KWC	MONO	PAP	PRINC	SAPPE	SNC	TAKUNI	TMILL	TVD	XO
AI	BANPU	CFRESH	DRT	GC	INET	KWI	MOONG	PATO	PRM	SAT	SNP	TASCO	TMT	TVI	ZEN
AIE	BAY	CGH	DTAC	GCAP	INSURE	L&E	MSC	PB	PROS	SC	SORKON	PTECH	TNITY	TVO	
AIRA	BBL	CHEWA	DUSIT	GEL	INTUCH	LANNA	MST	PCSGH	PSH	SCB	SPACK	TCAP	TNL	TWPC	
AKP	BCH	CHOTI	EA	GFPT	IRC	LH	MTC	PDG	PSL	SCC	SPALI	TCMC	TNP	U	
AMA	BCP	CHOW	EASTW	GGC	IRPC	LHFG	MTI	PDJ	PSTC	SCCC	SPC	TFG	TNR	UBE	
AMANAH	BCPG	CIG	ECL	GUS	ITEL	LHK	NBC	PE	PT	SCG	SPI	TFI	TOG	UBIS	
AMATA	BEYOND	CIMBT	EGCO	GPI	IVL	LPN	NEP	PG	PTG	SCN	SPRC	TFMAMA	TOP	UEC	
AMATAV	BGC	CM	EP	GPSC	JKN	LRH	NINE	PHOL	PTT	SEAOIL	SRICHA	TGH	TOPP	UKEM	
AP	BGRIM	CMC	EPG	GSTEEL	K	M	NKI	PK	PTTEP	SE-ED	SSF	THANI	TPA	UOBKH	
APCS	BJCHI	COM7	ERW	GUNKUL	KASET	MAKRO	NATION	PL	PTTGC	SELIC	SSP	THCOM	TPP	UPF	
AQUA	BKI	COTTO	ESTAR	HANA	KBANK	MALEE	NNCL	PLANB	Q-CON	SENA	SSSC	THIP	TRU	UV	
ARROW	BLA	CPALL	ETE	HARN	KBS	MBAX	NOBLE	PLANET	QH	SGP	SST	THRE	TRUE	VGI	
ASIAN	BPP	CPF	FE	HEMP	KCAR	MBK	NOK	PLAT	QLT	SINGER	STA	THREL	TSC	VIH	
ASK	BROOK	CPI	FNS	HMPRO	KCE	MC	NSI	PM	QTC	SIRI	STOWER	TIDLOR	TSTE	VNT	
ASP	BRR	CPN	FPI	HTC	KGI	MCOT	NWR	PPP	RATCH	SITHAI	SUSCO	TIPCO	TSTH	WACOAL	
AWC	BSBM	CSC	FPT	ICC	KKP	META	OCC	PPPM	RML	SKR	SVI	TISCO	TTA	WHA	
AYUD	BTS	DCC	FSMART	ICHI	KSL	MFC	ALPHAX	PPS	S & J	SMIT	SYMC	TKS	TTB	WHAUP	

ประกาศเจตนาสมัคร

7UP	APCO	CHG	CRC	ECF	GULF	JMART	KUMWEL	MILL	NUSA	SAK	SSS	TQM	WIN		
ABICO	AS	CPL	DDD	EKH	III	JMT	LDC	NCL	PIMO	SCGP	STECH	TSI	YUASA		
AJ	BEC	CPR	DHOUSE	ETC	INOX	JR	MAJOR	NOVA	PR9	SCM	STGT	VCOM	ZIGA		
ALT	BKD	CPW	DOHOME	EVER	J	KEX	MATCH	NRF	RS	SIS	SUPER	VIBHA			