

สวัสดี ตอนเช้า

แนวโน้มตลาดวันนี้

📊

“แกว่งในกรอบ เฟดส่งวนท่าที”

เฟดขึ้นดอกเบี้ยตามคาด แต่ยังไม่ส่งสัญญาณลดดอกเบี้ยในปีนี้ และการตัดสินใจขึ้นกับข้อมูลเศรษฐกิจด้านปัจจัยการเมืองยังมีความไม่แน่นอน ทำให้มองดัชนีแกว่งในกรอบ 1517-1535 จุด เพื่อรอประเมินสถานการณ์ในระยะต่อไป ทั้งนี้ทางเทคนิค รอการ breakout จะมีทิศทางชัดเจน โดยกรอบบนมีแนวต้านถัดไปที่ 1545 จุด ส่วนกรอบล่างมีแนวรับถัดไปที่ 1510 จุด

ประเด็นสำคัญ



- ศาล รธน. นัดประชุม 3 ส.ค. พิจารณารับคำร้องผู้ตรวจการฯ กรณีรัฐสภามีมติไม่เห็นชอบเสนอชื่อคุณพิธา โหวตเป็นนายกฯ รอบ 2 ชัด รธน. หรือไม่
- คลังคาด ศก. ไทยปี 2566 จะขยายตัวที่ 3.5% (ช่วงคาดการณ์ที่ 3.0-4.0%) ขยายตัวต่อเนื่องจากปี 2565 ที่ขยายตัวที่ 2.6% ต่อปี หนุนจากภาคการท่องเที่ยวและอุปสงค์ภายในประเทศที่ขยายตัวต่อเนื่อง
- พาณิชย์รายงานการส่งออก มิ.ย. -6.4%YoY ขณะที่การนำเข้า มิ.ย. -10.3%YoY ส่งผลให้เกินดุลการค้า 57.7 ล้านดอลลาร์ คาด ก.ค.พลิกขยายตัว หนุนจากเงินบาทแข็งค่า-วิกฤตอาหารหนุนสินค้าเกษตรไทย โดยยังคงเป้าส่งออกปีนี้ที่ 1-2%
- ประชุม Fed ปรับขึ้น ดบ. 0.25% สู่ระดับ 5.25-5.50% ตามคาด ขณะที่ปร. Fed ไม่ได้ส่งสัญญาณชะลอการขึ้น ดบ. ในอนาคต โดยจะตัดสินใจในการประชุมเป็นรายครั้งขึ้นกับภาวะ ศก. แต่คาดจะยังไม่ลด ดบ. ในปีนี้
- ยอดขายบ้านใหม่สหรัฐ มิ.ย. ลดลง 2.5% สู่ 697,000 ยูนิต ต่ำกว่าคาดที่ 725,000 ยูนิต จาก 715,000 ยูนิตใน พ.ค. กระทบจากราคาบ้านที่อยู่ในระดับสูง และ ดบ. เงินกู้จำนวนที่ปรับตัวสูงขึ้น
- EIA รายงานสต็อกน้ำมันดิบสหรัฐสัปดาห์ที่แล้วลดลง 6 แสนบาร์เรล น้อยกว่าคาดว่าจะลดลง 2.3 ล้านบาร์เรล
- eBay กำไร 2Q66 สูงกว่าคาด ส่วนรายได้ต่ำกว่าคาด ส่วน Meta กำไรและรายได้สูงกว่าคาดใน Q2

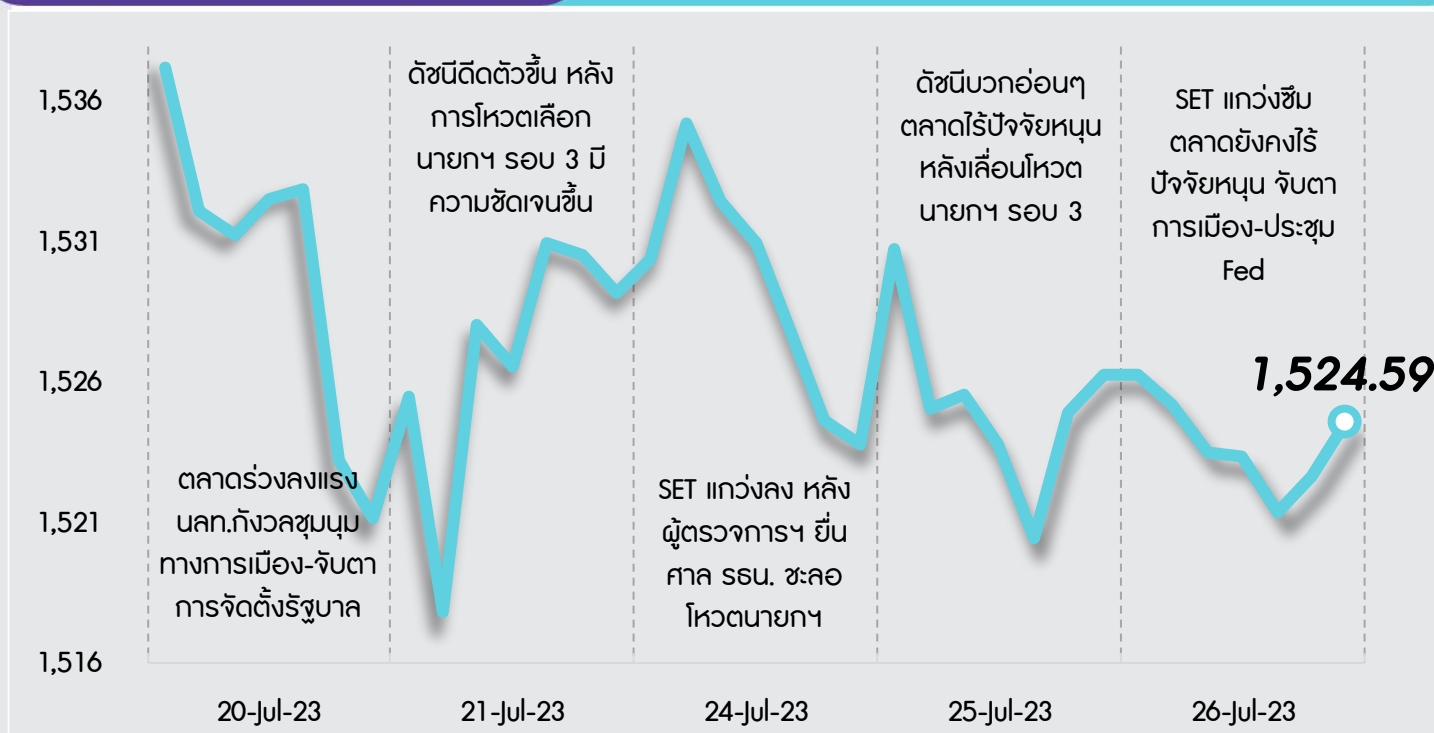
กลยุทธ์การลงทุน



ช่วงสั้นมอง SET ยังอยู่ระหว่างรอความชัดเจนในการจัดตั้งรัฐบาล ขณะที่ปัจจัยต่างประเทศเริ่มคลายกังวลการชะลอตัวของเศรษฐกิจโลกในระดับหนึ่ง และกำลังจับตาดูการประชุมนโยบายการเงินของ FED, ECB และ BOJ ในสัปดาห์นี้ โดยล่าสุด FED ปรับขึ้นดอกเบี้ยนโยบาย 25 bps ตามตลาดคาด ดังนั้นกลยุทธ์ลงทุนจึงแนะนำให้ “Selective Buy”

แนวรับ - แนวต้าน

1517/1510 - 1535/1545



ลือคเป้าลงทุน



Weekly Portfolio : มอง SET ยังถูกกดดันจากปัจจัยในประเทศ ขณะที่ปัจจัยต่างประเทศเริ่มคลายกังวลในระดับหนึ่ง กลยุทธ์ลงทุนจึงแนะนำ “Selective Buy” ในธีมที่มีปัจจัยบวกเฉพาะตัว ดังนี้

1. หุ้นที่คาดผลการดำเนินงาน 2Q66 จะยังเติบโตได้ดี YoY และ QoQ เลือก BBL ADVANC BEM GULF
 2. หุ้นเชิงกำไรที่คาดผลการดำเนินงาน 2Q66 มีโอกาสดีกว่าตลาดคาด เลือก SCGP
 3. นักลงทุนที่รับความเสี่ยงได้แนะนำหุ้นเชิงกำไร หากประเด็นการเมืองในไทยเปลี่ยนแปลง เลือก CPAXT BJC TNP AMATA OSP HTC KCE HANA
- ขณะที่ช่วงสั้นแนะนำหลีกเลี่ยงการลงทุนสำหรับ 1) หุ้นกลุ่มอาหาร (TU CPF GFPT BTG) หลังมองมีโอกาสที่ตลาดจะปรับลดคาดการณ์กำไรหลังประกาศงบ 2Q66 ซึ่งสภาพภาพรวมอ่อนทั้ง YoY และ QoQ 2) หุ้นที่คาดได้รับผลกระทบจากปรากฏการณ์เอลนีโญจากกำลังซื้อภาคเกษตรที่ลดลง ได้แก่ กลุ่มพาณิชย์ (GLOBAL) กลุ่มสินเชื่อบริการ (MTC SAWAD) กลุ่มยานยนต์ (SAT STANLY) กลุ่มเครื่องปั้นดินเผา (CBG มีต้นทุนน้ำตาลสูง) กลุ่มโรงไฟฟ้าพลังน้ำ (CKP) รวมถึงกลุ่มเกษตรและอาหาร (CPF GFPT) และ 3) หุ้นท่องเที่ยวที่อาจได้รับผลกระทบเชิงลบจากประเด็นการเมือง

Daily focus



IVL มองได้ประโยชน์จากล่าสุดราคาฝ้ายที่เป็นสินค้าทดแทนของ PET ปรับตัวเพิ่มขึ้นสูงสุดตั้งแต่ 3.ค. 65 ขณะที่ 2Q66 คาดกำไรจะอยู่ในระดับทรงตัว QoQ แต่จะปรับตัวดีขึ้นใน 2H66 จากปริมาณการขายที่ฟื้นตัวจากการเติมสินค้าคงคลัง

HANA แม้ 2Q66 คาดผลการดำเนินงานจะยังคงอ่อนแอ แต่จะมีแนวโน้มฟื้นตัวดีขึ้นได้ในช่วง 2H66 จากดีมานด์สินค้าอิเล็กทรอนิกส์ที่มีเสถียรภาพมากขึ้น ขณะที่ช่วงที่ผ่านมามองราคาหุ้นยัง Laggard กลุ่มเซมิคอนดักเตอร์

สิวัสดี ตอนเช้า

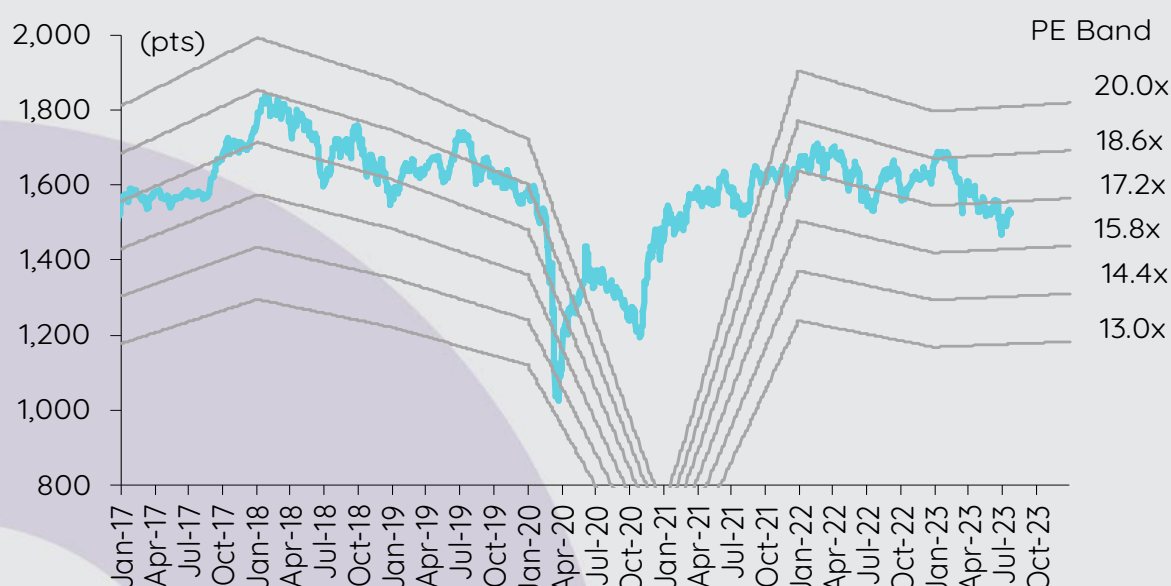
บทวิเคราะห์วันนี้

กลุ่มพลังงาน – ธุรกิจโรงกลั่นน้ำมัน: คาดกำไร 2Q66 อ่อนแอ
SCC – 2Q66: กำไรสุทธิสูงกว่าคาดเพราะกำไรพิเศษ

เกาะกระแสข่าวเศรษฐกิจ

วันที่	เหตุการณ์
24 ก.ค.	Economic release: US/EU/JP - ดัชนี PMI ภาคการผลิตและภาคบริการเบื้องต้นเดือนก.ค.
25 ก.ค.	Economic release: US - ดัชนีความเชื่อมั่นผู้บริโภคเดือนก.ค. โดย Conference Board Event: ประชุมเฟด
26 ก.ค.	Economic release: US - ปริมาณน้ำมันดิบคงคลังรายสัปดาห์ Event: ประชุมเฟด
27 ก.ค.	Economic release: US - GDP 2Q23 (รายงานรอบแรก), จำนวนผู้ขอสวัสดิการการว่างงานรายสัปดาห์, ยอดคำสั่งซื้อสินค้าคงทนเดือนมิ.ย. Event: ประชุม ECB, ประชุมธนาคารกลางญี่ปุ่น
28 ก.ค.	Economic release: US - ดัชนีราคาการใช้จ่ายด้านการบริโภคส่วนบุคคลพื้นฐาน, รายได้และค่าใช้จ่ายส่วนบุคคลเดือนมิ.ย. Event: ประชุมธนาคารกลางญี่ปุ่น

การเคลื่อนไหวของ SET Index



ดัชนีตลาดหลักทรัพย์ของไทย

ดัชนี	26 ก.ค. (จุด)	Chg (จุด)	Chg (%)	มูลค่า (ล้านบาท)
SET	1,524.59	(1.71)	(0.11)	41,255.90
SET50	945.55	(0.55)	(0.06)	29,449.38
SET100	2,086.53	(2.32)	(0.11)	34,206.32
sSET	931.82	2.22	0.24	1,841.71
SETHD	878.87	(5.15)	(0.58)	22,055.92
SETCLMV	1,167.79	2.80	0.24	8,799.32
SETTHSI	993.08	(1.39)	(0.14)	31,559.13
SETWB	892.84	(3.13)	(0.35)	6,073.66
mai	461.71	0.41	0.09	1,183.89

สรุปการซื้อขายแยกตามกลุ่มผู้ลงทุน

(ล้านบาท)	26 ก.ค.	WTD	MTD	YTD
ต่างชาติ				
สุทธิ	(927)	(5,649)	(14,190)	(121,330)
สัดส่วน (%)	51.34	52.62	51.83	52.19
สถาบันฯ				
สุทธิ	(192)	(900)	5,496	44,829
สัดส่วน (%)	9.62	8.64	9.22	8.46
บัญชีบล.				
สุทธิ	(199)	(377)	1,392	(5,977)
สัดส่วน (%)	7.87	8.00	8.42	7.50
บุคคล				
สุทธิ	1,318	6,926	7,303	82,478
สัดส่วน (%)	31.18	30.74	30.53	31.85

% ของมูลค่าการซื้อขายรายกลุ่มเทียบกับทั้งหมด

การซื้อขายสุทธิแยกตามกลุ่มผู้ลงทุนของ S50 futures

(สัญญา)	26 ก.ค.	WTD	MTD	YTD
ต่างชาติ				
	(19,072)	(2,822)	119,339	(73,539)
สถาบัน				
	2,464	2,528	(404)	42,876
รายย่อย				
	16,608	294	(118,935)	30,663

การซื้อขายของต่างชาติในตลาดพันธบัตร

(ล้านบาท)	26 ก.ค.	WTD	MTD	YTD
ซื้อ				
	875	5,158	82,880	698,576
ขาย				
	448	8,693	54,524	654,793
สุทธิ				
	427	(3,535)	28,355	43,784

เราคาดว่าบริษัทที่ประกอบธุรกิจโรงกลั่นน้ำมันของไทยจะรายงานผลประกอบการที่อ่อนแอใน 2Q66 โดยจะอยู่ในช่วงที่มีกำไรเล็กน้อยถึงขาดทุนสุทธิ 1-2 พันลบ. ซึ่งน่าจะเป็นไปตามที่ตลาดคาดการณ์ไว้เนื่องจาก Singapore GRM ปรับตัวลดลงตั้งแต่ต้นเดือนเม.ย. เพราะ crack spread ของผลิตภัณฑ์ middle distillate อ่อนแอ ทั้งนี้ในจำนวนผู้ประกอบการโรงกลั่นน้ำมันไทย 6 ราย เราคาดว่า TOP จะรายงานกำไรสุทธิ 2Q66 สูงที่สุด ตามด้วย BCP เราเชื่อว่าราคาหุ้นผู้ประกอบการโรงกลั่นน้ำมันไทย (ยกเว้น BCP) ที่ปรับตัวลดลงเฉลี่ย 20% YTD สะท้อนผลประกอบการที่อ่อนแอไปค่อนข้างมากแล้ว ปัจจัยกระตุ้นราคาหุ้นในระยะสั้น คือ การปรับตัวขึ้นของ GRM ใน 2H66 จากอุปสงค์ที่แข็งแกร่งขึ้น โดยเฉพาะผลิตภัณฑ์ middle distillate BCP ยังคงเป็นหุ้นเด่น เนื่องจากมีการกระจายการลงทุนในหลากหลายธุรกิจซึ่งเรามองว่าจะทำให้ผลประกอบการของบริษัทมีความอ่อนไหวต่อราคาน้ำมันและ GRM ที่ผันผวนน้อยกว่าบริษัทอื่นๆ ในกลุ่มเดียวกัน

ค่าการกลั่นได้รับผลกระทบจากอุปสงค์ที่ลดลงใน 2Q66 Singapore GRM ปรับตัวลดลง 49% QoQ ใน 2Q66 สู่ US\$4.2/bbl เทียบกับค่าเฉลี่ย 5 ปี (ก่อนเกิด COVID) ที่ US\$6.1/bbl ซึ่งเป็นผลมาจากแนวโน้มเศรษฐกิจโลกที่ไม่แน่นอนและอุปสงค์ในจีนที่ชะลอตัวลงมากกว่าคาด หลังจากเปิดประเทศ ปัจจัยสนับสนุนที่สำคัญยังคงเป็นน้ำมันเบนซินซึ่ง crack spread ลดลง 11% QoQ สู่ US\$16.6/bbl ในขณะที่ crack spread ของน้ำมันดีเซลและน้ำมันอากาศยานลดลง 42% QoQ สู่ US\$14.6/bbl และ 47% QoQ สู่ US\$14/bbl ตามลำดับ โดยมีสาเหตุมาจากกิจกรรมทางเศรษฐกิจที่ชะลอตัวลงและความต้องการใช้น้ำมันดีเซลจากโรงไฟฟ้าที่ลดลงเนื่องจากราคาก๊าซธรรมชาติกลับสู่ระดับปกติ ในด้านอุปทาน กำลังการผลิตใหม่ทยอยเริ่มดำเนินงานใน 2Q66 (ส่วนใหญ่อยู่ในตะวันออกเฉียงใต้) โดยมีกำลังการกลั่นรวมกันเกือบ 1 ล้านบาร์เรล/วัน การส่งออกน้ำมันจากจีนมากขึ้นเนื่องจากอุปสงค์ในประเทศลดลงยังทำให้แรงกดดันต่ออุปทานมีมากขึ้นด้วย

ธุรกิจโรงแปดกึ่งยังคงเป็นส่วนสำคัญที่ช่วยสนับสนุนกำไร ส่วนต่างราคา PX ที่แข็งแกร่ง (+18% QoQ) ช่วยสนับสนุนผลประกอบการของโรงกลั่นน้ำมันแบบครบวงจรอย่างต่อเนื่องทั้งทางกำลังการผลิตใหม่เพิ่มเติม อุปสงค์ผลิตภัณฑ์วัตถุดิบตั้งต้นทางเลือก PX (เช่น ส่วนผสมน้ำมันเบนซิน) ที่สูงขึ้นทำให้มีวัตถุดิบตั้งต้นเพื่อใช้ผลิต PX ในตลาดภูมิภาคค่อนข้างจำกัด อย่างไรก็ตาม ส่วนต่างราคา PX ที่แข็งแกร่งจะถูกกดดันไปบางส่วนโดยส่วนต่างราคาเบนซิน-ULG95 ที่ลดลง (-21% QoQ) สู่ US\$71/ตัน เทียบกับค่าเฉลี่ย 5 ปีที่ >US\$100/ตัน ซึ่งเป็นผลมาจากอุปสงค์ผลิตภัณฑ์เบนซินขึ้นปลายที่ชะลอตัวลง เช่น โพลีโพรพิลีน (PP) และอะครีโลไนไตรล์ บิวทาดิอีน สไตรีน (ABS) ซึ่งส่วนใหญ่ใช้ในอุตสาหกรรมเครื่องใช้ไฟฟ้าในบ้านและอุตสาหกรรมก่อสร้าง

ค่าการตลาดยังคงเพิ่มขึ้น QoQ ค่าการตลาดในธุรกิจค้าปลีกน้ำมันปรับตัวขึ้นใน 2Q66 (+17% QoQ) สู่ 2.5 บาท/ลิตร เทียบกับค่าเฉลี่ย 5 ปีที่ 2 บาท/ลิตร โดยอิงกับข้อมูลสถิติของ สบพ. การแทรกแซงของรัฐบาลในช่วงที่ราคาน้ำมันลดลงมีความรุนแรงน้อยลง ในขณะที่กองทุนน้ำมันเชื้อเพลิงชำระหนี้ให้กับผู้ประกอบการอย่างต่อเนื่อง สถานะสุทธิของกองทุนฯ ปรับตัวขึ้นจาก -121.5 พันลบ. (1 ม.ค. 2566) สู่ -48.7 พันลบ. เมื่อไม่นานนี้ (23 ก.ค. 2566) โดยในจำนวนนี้ หนี้สินจากการอุดหนุนราคาน้ำมันปรับลดลงจาก 84.3 พันลบ. สู่ 5.2 พันลบ. ในช่วงเวลาเดียวกัน เราเชื่อว่า downside risk ต่อค่าการตลาดมีน้อยลง ณ ราคาน้ำมันดิบปัจจุบันที่ US\$80/bbl± เทียบกับ >US\$100/bbl ในปี 2565

คาดการณ์กำไรสุทธิใน 2H66 จากธุรกิจโรงกลั่นน้ำมัน Singapore GRM ปรับตัวอย่างค่อยเป็นค่อยไปตั้งแต่กลางเดือนก.ค. โดยมีค่าเฉลี่ย YTD อยู่ที่ US\$5.7/bbl เพราะได้แรงหนุนจาก crack spread ที่สูงขึ้นของน้ำมันดีเซลและน้ำมันอากาศยาน ในขณะที่ crack spread ของน้ำมันเบนซินแคบลง เนื่องจากฤดูกาลขับรถเที่ยวช่วงหน้าร้อนใกล้จะสิ้นสุดลง นอกจากนี้ราคาน้ำมันที่สูงขึ้นจะส่งผลดีในระยะสั้นต่อผู้ประกอบการโรงกลั่นน้ำมันด้วย เนื่องจากจะทำให้มีกำไรจากสินค้าคงคลังอยู่บ้างเมื่อเทียบกับขาดทุนใน 2Q66 IEA คาดว่าอุปสงค์น้ำมันจะเพิ่มขึ้นใน 3Q66 ในขณะที่การลดการผลิตลงอีกโดยกลุ่มโอเปกพลัสจะมีผล นอกจากนี้ US EIA ยังคาดว่าราคาน้ำมันดิบเบรนท์จะค่อยๆ ปรับตัวเพิ่มขึ้น โดยจะแตะระดับเฉลี่ยราว US\$80/bbl ใน 4Q66 เทียบกับ US\$78/bbl ใน 2Q66 นอกจากนี้ เรายังคาดว่าผู้ประกอบการโรงกลั่นน้ำมันที่มีธุรกิจการตลาดจะได้รับค่าการตลาดที่สมเหตุสมผลจากการคุมเพดานราคาขายปลีกน้ำมันที่เข้มงวดลดน้อยลง

BCP ยังคงเป็นหุ้นเด่น แม้ว่าราคาหุ้นปรับตัวขึ้นมาแล้ว 20% YTD การปรับตัวเพิ่มขึ้นของราคาหุ้น BCP สะท้อนถึงมุมมองเชิงบวกของนักลงทุนต่อการเข้าเป็นผู้ถือหุ้นรายใหญ่ใน ESSO ซึ่งเรามองว่าจะเพิ่มมูลค่าให้กับ BCP เมื่อพิจารณาจากราคาซื้อขายอยู่ดีธรรม ส่วนแบ่งกำไรจาก ESSO และ synergy ในการดำเนินงานและการตลาด การลงทุนครั้งนี้จะเป็นปัจจัยขับเคลื่อนเพิ่มเติมสำหรับ BCP นอกเหนือจากการกระจายธุรกิจ ผู้บริหารคาดว่าธุรกรรมนี้จะเสร็จสิ้นภายในกลางเดือน ส.ค. หลังจากการประกาศผลประกอบการ 2Q66 ของ BCP และ ESSO ซึ่งจะใช้ในการคำนวณราคาซื้อขายสุดท้าย BCP ยังคงเป็นหุ้นเด่นของเรา เนื่องจากเราคาดการณ์ถึงกำไรที่แข็งแกร่งในปี 2566 แม้ว่าจะลดลง 29% โดยมีสาเหตุมาจากค่าการกลั่นและราคาก๊าซที่สูงสุดปกติในปี 2565 เนื่องจากการกระจายธุรกิจจะช่วยลดผลกระทบจากราคาน้ำมันที่ผันผวน นอกเหนือจากพัฒนาการเชิงบวกดังกล่าวและ GRM ที่แข็งแกร่งในปี 2566 แล้ว เรายังชอบ BCP ที่มีการลงทุนในธุรกิจ E&P ในนอร์เวย์ ซึ่งเป็นแหล่งน้ำมันและก๊าซที่สำคัญในยุโรปเพื่อทดแทนอุปทานจากรัสเซีย ราคาหุ้น BCP ปรับตัวขึ้นมาแล้ว 20% YTD outperform หุ้นโรงกลั่นไทยตัวอื่นๆ และ SETENERG แต่เราเล็งเห็น upside มากขึ้นหลังจากดีล ESSO แล้วเสร็จ

ปัจจัยเสี่ยงที่สำคัญ: 1) ราคาน้ำมัน GRM และอัตราแลกเปลี่ยนผันผวน 2) การเปลี่ยนแปลงความชอบที่ผู้บริโภคมีต่อเชื้อเพลิงฟอสซิล และ 3) การเปลี่ยนแปลงนโยบายด้านกฎระเบียบเกี่ยวกับการปล่อยก๊าซเรือนกระจก รวมถึงภาษีคาร์บอนและคาร์บอนเครดิต

Valuation summary

	Rating	Price (Bt)	TP (Bt)	ETR (%)	P/E (x)		P/BV (x)	
					23F	24F	23F	24F
BCP	Outperform	38.0	44.0	23.4	4.0	5.7	0.7	0.7
ESSO	Neutral	9.3	10.0	12.9	6.2	6.0	1.0	0.9
IRPC	Neutral	2.3	3.2	41.8	12.5	8.3	0.6	0.6
OR	Outperform	21.4	27.0	28.5	18.8	16.9	2.3	2.1
PTT	Outperform	35.0	45.0	34.3	9.5	9.2	0.9	0.9
PTTEP	Neutral	159.5	185.0	20.4	10.2	10.5	1.3	1.2
SPRC	Neutral	8.3	12.0	53.0	7.1	5.3	0.9	0.8
TOP	Neutral	49.3	76.0	58.4	7.7	7.2	0.7	0.6
Average					9.5	8.7	1.0	1.0

Source: InnovestX Research

ชัยพัชร ธนวัฒน์
นักวิเคราะห์การลงทุนปัจจัยพื้นฐานด้านหลักทรัพย์
0-2949-1005
chaipat.thanawattano@scb.co.th

2Q66: กำไรสุทธิสูงกว่าคาดเพราะกำไรพิเศษ

กำไรสุทธิ 2Q66 อยู่ที่ 8.1 พันลบ. -18.7% YoY และ -51.1% QoQ สูงกว่า INVX และ consensus คาดอย่างมาก โดยเกิดจากกำไรพิเศษเกี่ยวกับการปรับมูลค่ายัติธรรมของเงินลงทุนในบริษัทย่อย กำไรปกติ 2Q66 เติบโต 16% QoQ โดยได้รับการสนับสนุนจากผลการดำเนินงานของธุรกิจเคมีคอลส์และธุรกิจบรรจุภัณฑ์ (ส่วนต่างราคาสินค้าเคมีภัณฑ์สูงขึ้น และต้นทุนวัตถุดิบและค่าขนส่งที่ลดลงสำหรับธุรกิจบรรจุภัณฑ์) ทั้งนี้หลังจากราคาหุ้นปรับตัวลดลงเมื่อไม่นานนี้และแนวโน้มกำไรระยะสั้นปรับตัวดีขึ้น เราจึงคงคำแนะนำ **OUTPERFORM** สำหรับ SCC ด้วยราคาเป้าหมายอ้างอิงวิธี SOTP ที่ปรับใหม่เป็น 357 บาท

กำไรสุทธิ 2Q66 แข็งแกร่งที่ 8.1 พันลบ. สูงกว่า INVX คาด 75% และสูงกว่า consensus คาด 61% โดยเกิดจากกำไรพิเศษจากการปรับมูลค่ายัติธรรมของเงินลงทุนในบริษัทย่อยจำนวน 2.8 พันลบ. หากตัดรายการนี้ออกไป พบว่ากำไรปกติอยู่ที่ 5.2 พันลบ. เป็นไปตามที่เราคาด รายการพิเศษใน 2Q66 คือ กำไรจากการปรับมูลค่ายัติธรรมของเงินลงทุนในบริษัทย่อย 2.86 พันลบ. และขาดทุนจากการปรับมูลค่าสินค้าคงเหลือ 1.84 พันลบ.

กำไรปกติ 2Q66 เพิ่มขึ้น 15.5% QoQ โดยเกิดจาก: 1) ธุรกิจเคมีคอลส์ที่ดีขึ้น โดยได้รับการสนับสนุนจากส่วนต่างราคาสินค้าเคมีภัณฑ์ที่สูงขึ้น (ส่วนต่างราคาโพลีเอทิลีนความหนาแน่นสูง (HDPE) อยู่ที่ US\$443/ตัน ใน 2Q66 เทียบกับ US\$396/ตัน ใน 1Q66) และปริมาณการผลิตที่เพิ่มขึ้น 7.0% QoQ หลังจากกลับมาเดินเครื่องโรงงาน ROC อย่างเต็มรูปแบบ ทำให้อัตราการใช้กำลังการผลิตโอเลฟินส์ปรับเพิ่มขึ้นจาก 75-80% ใน 1Q66 สู่ 80-85% ใน 2Q66 2) กำไรของ SCGP ที่เติบโต 21.7% QoQ เพราะต้นทุนลดลง และ 3) รายได้เงินปันผลงวดครึ่งปีจาก Toyota & Kubota Thailand

แนวโน้มกำไร 3Q66 เราคาดการณ์ถึงโมเมนตัมที่ดีขึ้นต่อเนื่องใน 3Q66 โดยได้รับการสนับสนุนจากปริมาณการขายที่ปรับตัวดีขึ้นอย่างค่อยเป็นค่อยไปหลังจากกลับมาเดินเครื่องโรงงานระยองโอเลฟินส์ (ROC) ท่ามกลางช่วงไฮซีซั่นของอุปสงค์สินค้าเคมีภัณฑ์โดยรวม นอกจากนี้เราก็คาดว่ากำไรจากธุรกิจบรรจุภัณฑ์จะปรับตัวดีขึ้นด้วยเช่นกัน

เงินปันผลงวด 1H66 SCC จะจ่ายเงินปันผลในอัตรา 2.50 บาท/หุ้น จากผลการดำเนินงานงวด 1H66 ขึ้นเครื่องหมาย XD วันที่ 8 ส.ค.

ปรับประมาณการกำไรปกติปี 2566 เราปรับประมาณการกำไรปกติปี 2566 ลดลง 17% เพื่อสะท้อนอัตราการใช้กำลังการผลิตที่ต่ำกว่าคาดของธุรกิจเคมีคอลส์ เนื่องจากอุปสงค์สินค้าเคมีภัณฑ์ฟื้นตัวช้า

กลยุทธ์การลงทุนและคำแนะนำ เรายังคงเรตติ้ง **OUTPERFORM** สำหรับ SCC ด้วยราคาเป้าหมายใหม่ 357 บาท (จาก 385 บาท) เรามีมุมมองเชิงบวกต่อแนวโน้มกำไรในระยะกลางถึงระยะยาวของ SCC เนื่องจากโรงงานใหม่ “Long Son Petrochemical (LSP)” (กำลังการผลิตเพิ่มขึ้น +40%) จะเริ่มดำเนินงานเชิงพาณิชย์ในเดือนก.ย. 2566

ปัจจัยเสี่ยงที่สำคัญ คือ การเปลี่ยนแปลงในด้านกำลังซื้อและต้นทุนที่สูงขึ้นจากแรงกดดันเงินเฟ้อ อัตราดอกเบี้ยที่สูงขึ้น และความผันผวนของอัตราแลกเปลี่ยน รวมถึงอุปทานเพิ่มเติมจำนวนมากที่จะเข้าสู่ตลาด

ชัชวัฒน์ อาศิระวิชัย
นักวิเคราะห์การลงทุนปัจจัยพื้นฐานด้านหลักทรัพ์
0-2949-1021
chaiwat.arsirawichai@scb.co.th

สรุปข่าวในและต่างประเทศ

สรุปข่าวเศรษฐกิจและตลาดต่างประเทศ

เศรษฐกิจโลก 📈 **เฟดขึ้นดอกเบี้ย 0.25% ตามคาด จับตาถ้อยแถลง "พาวเวล"** คณะกรรมการกำหนดนโยบายการเงิน (FOMC) ของธนาคารกลางสหรัฐ (เฟด) มีมติเป็นเอกฉันท์ประกาศขึ้นอัตราดอกเบี้ยระยะสั้น 0.25% สู่ระดับ 5.25-5.50% ในการประชุมวันนี้ ซึ่งเป็นระดับสูงสุดในรอบ 22 ปี การประกาศขึ้นอัตราดอกเบี้ยดังกล่าว เป็นไปตามที่ตลาดคาดการณ์ไว้ และเป็นการปรับขึ้นอัตราดอกเบี้ยเป็นครั้งที่ 11 นับตั้งแต่ที่เฟดเริ่มมีวัฏจักรปรับขึ้นอัตราดอกเบี้ยในเดือนมี.ค.2565 - อินโฟเควสท์ (26 ก.ค. 66)

↔ **"พาวเวล" ส่งสัญญาณอาจขึ้นดอกเบี้ยอีกในก.ย. ดับความหวังเฟดลดดอกเบี้ยปี** นายเจอโรม พาวเวล ประธานธนาคารกลางสหรัฐ (เฟด) ได้จัดแถลงข่าวต่อสื่อมวลชนภายหลังเสร็จสิ้นการประชุมนโยบายการเงินในวันพุธ (26 ก.ค.) โดยกล่าวว่า การตัดสินใจเกี่ยวกับนโยบายการเงินในอนาคตนั้น เฟดจะตัดสินใจในการประชุมเป็นรายครั้ง รวมทั้งพิจารณาถึงสถานการณ์ทางเศรษฐกิจในเวลานั้น โดยเฟดจะจับตาข้อมูลเศรษฐกิจอย่างใกล้ชิด แต่การปรับลดอัตราดอกเบี้ยยังไม่มีแนวโน้มที่จะเกิดขึ้นในปี - อินโฟเควสท์ (26 ก.ค. 66)

📉 **สหรัฐหยุดขยายบ้านใหม่ต่ำกว่าคาดในเดือนมิ.ย.** กระทรวงพาณิชย์สหรัฐรายงานว่า ยอดขายบ้านใหม่ลดลง 2.5% สู่ระดับ 697,000 ยูนิตในเดือนมิ.ย. ต่ำกว่าที่นักวิเคราะห์คาดการณ์ที่ระดับ 725,000 ยูนิต จากระดับ 715,000 ยูนิตในเดือนพ.ค. ยอดขายบ้านใหม่ได้รับผลกระทบจากราคาบ้านในระดับสูง และการติดตัวของอัตราดอกเบี้ยเงินกู้จำนอง เมื่อเทียบรายปี ยอดขายบ้านใหม่พุ่งขึ้น 23.8% ในเดือนมิ.ย. - อินโฟเควสท์ (26 ก.ค. 66)

ตลาดเงิน 📈 **ดัชนีดาวโจนส์ตลาดหุ้นนิวยอร์กปิดบวกเล็กน้อยในวันพุธ (26 ก.ค.)** ขณะที่ดัชนี S&P500 และ Nasdaq ปิดในแดนลบ หลังจากธนาคารกลางสหรัฐ (เฟด) มีมติปรับขึ้นอัตราดอกเบี้ยตามคาด และส่งสัญญาณว่าอาจปรับขึ้นอัตราดอกเบี้ยอีกในอนาคต ดัชนีเอสแอนด์พี 500 ปิดที่ 35,520.12 จุด เพิ่มขึ้น 82.05 จุด หรือ +0.23%, ดัชนี S&P500 ปิดที่ 4,566.75 จุด ลดลง 0.71 จุด หรือ -0.02% และดัชนี Nasdaq ปิดที่ 14,127.28 จุด ลดลง 17.27 จุด หรือ -0.12% - อินโฟเควสท์ (27 ก.ค. 66)

สินค้าโภคภัณฑ์ 📉 **สัญญาน้ำมันดิบเวสต์เท็กซัส (WTI) ตลาดนิวยอร์กปิดลบในวันพุธ (26 ก.ค.)** หลังจากธนาคารกลางสหรัฐ (เฟด) ปรับขึ้นอัตราดอกเบี้ยในการประชุมครั้งล่าสุด และส่งสัญญาณว่าอาจปรับขึ้นอัตราดอกเบี้ยอีกในอนาคต นอกจากนี้ ตลาดยังถูกกดดันจากรายงานสต็อกน้ำมันดิบสหรัฐที่ลดลงน้อยกว่าคาด ทั้งนี้ สัญญาน้ำมันดิบ WTI ส่งมอบเดือนก.ย. ลดลง 85 เซนต์ หรือ 1.1% ปิดที่ 78.78 ดอลลาร์/บาร์เรล ส่วนสัญญาน้ำมันดิบเบรนท์ (BRENT) ส่งมอบเดือนก.ย. ลดลง 72 เซนต์ หรือ 0.9% ปิดที่ 82.92 ดอลลาร์/บาร์เรล - อินโฟเควสท์ (27 ก.ค. 66)

📈 **สัญญาทองคำตลาดนิวยอร์กปิดบวกในวันพุธ (26 ก.ค.)** ก่อนที่นักลงทุนจะรู้ผลการประชุมนโยบายการเงินของธนาคารกลางสหรัฐ (เฟด) โดยตลาดทองคำนิวยอร์กปิดทำการซื้อขายก่อนที่คณะกรรมการเฟดจะแถลงมติการประชุม สัญญาทองคำตลาด COMEX (Commodity Exchange) ส่งมอบเดือนส.ค. เพิ่มขึ้น 6.40 ดอลลาร์ หรือ 0.3% ปิดที่ 1,970.10 ดอลลาร์/ออนซ์ - อินโฟเควสท์ (27 ก.ค. 66)

ตลาดหุ้น 📉 **ดอลลาร์สหรัฐอ่อนค่าลงเมื่อเทียบกับสกุลเงินหลัก ๆ ในการซื้อขายที่ตลาดปริวรรตเงินตรานิวยอร์กในวันพุธ (26 ก.ค.)** หลังจากธนาคารกลางสหรัฐ (เฟด) มีมติปรับขึ้นอัตราดอกเบี้ย 0.25% ตามคาด ขณะที่นักลงทุนจับตาข้อมูลเศรษฐกิจสหรัฐในสัปดาห์นี้ ซึ่งรวมถึงผลิตภัณฑ์มวลรวมภายในประเทศ (GDP) และดัชนีราคาการใช้จ่ายเพื่อการบริโภคส่วนบุคคล (PCE) ดัชนีดอลลาร์ ซึ่งเป็นดัชนีวัดความเคลื่อนไหวของดอลลาร์เมื่อเทียบกับสกุลเงินหลัก 6 สกุลในตะกร้าเงิน ลดลง 0.49% อยู่ที่ 100.9027 ดอลลาร์สหรัฐอ่อนค่าลงเมื่อเทียบกับเงินเยน ที่ระดับ 139.9900 เยน จากระดับ 141.0230 เยนในวันอังคาร (25 ก.ค.) และอ่อนค่าเมื่อเทียบกับฟรังก์สวิส ที่ระดับ 0.8605 ฟรังก์ จากระดับ 0.8646 ฟรังก์ แต่ดอลลาร์สหรัฐแข็งค่าลงเมื่อเทียบกับดอลลาร์แคนาดา ที่ระดับ 1.3198 ดอลลาร์แคนาดา จากระดับ 1.3167 ดอลลาร์แคนาดา และแข็งค่าเมื่อเทียบกับโคโรนาสวีเดนที่ระดับ 10.3921 โครนา จากระดับ 10.3802 โครนา ยูโรแข็งค่าเมื่อเทียบกับดอลลาร์สหรัฐ ที่ระดับ 1.1105 ดอลลาร์ จากระดับ 1.1045 ดอลลาร์ในวันอังคาร ขณะที่เงินปอนด์แข็งค่าขึ้นแตะที่ระดับ 1.2957 ดอลลาร์ จากระดับ 1.2892 ดอลลาร์ - อินโฟเควสท์ (27 ก.ค. 66)

สรุปข่าวเศรษฐกิจและตลาดในประเทศ

เศรษฐกิจไทย ↔ **ธปท.เล็งถก 'สหกรณ์' แก้หนี้ครัวเรือนยั่งยืน "แบงก์ชาติ" ผนึกสถาบันการเงิน-นอนแบงก์ เร่งแก้ปัญหานี้** หนี้ครัวเรือนยั่งยืน เตรียมหารือ กลุ่มสหกรณ์-เช่าซื้อเพิ่ม หวังปลดล็อก หนี้ครัวเรือนไทย ด้านสมาคมแบงก์ไทยแบงก์รัฐ ผลักดันมาตรการหนี้ พร้อม ลดดอกเบี้ยช่วยเหลือหนี้จบหนี้ใน 5 ปี - กรุงเทพธุรกิจ (27 ก.ค. 66)

📉 **ปัจจัยลบอ่วมดูดอสังหาฯไม่สดใส จีรัฐบาลอัดฉีดขาดดุลงบปี** คอสังหาฯไม่สดใส เผชิญปัจจัยลบอ่วมทั้งดอกเบี้ย ต้นทุนพุ่ง การเมืองไม่นิ่ง ส่งออกจวบ ยอดปฏิเสธสินเชื่อ พุ่งสูงขยับขึ้นระดับราคา 3 ล้าน แนวขยายไลน์ ธุรกิจศึกษาภาพเสริมรายได้ ดึง "ฟินเทค-พรีอเพค" เสริมแกร่ง รอรัฐอัดฉีดขาดดุลงบปีเพิ่มตลาด กทม.ปลดล็อกผังเมืองใหม่ ปี 68 เพิ่มการใช้ประโยชน์ที่ดินหนุนพัฒนาเกาะโปรเจกต์ "คมนาคม" ชงรัฐบาลใหม่ดันรถไฟฟ้ามหานคร 5 เส้น - กรุงเทพธุรกิจ (27 ก.ค. 66)

📉 **"คลัง" ฟื้นดับเศรษฐกิจไทยปีนี้เติบโต 3.5%** สำนักงานเศรษฐกิจการคลัง (สศค.) เปิดเผยว่า กระทรวงการคลังได้ปรับลดประมาณการเศรษฐกิจไทยปีนี้เป็นครั้งที่ 2 ในเดือน ก.ค. เหลือ 3.5% จากเดิมปรับเมื่อเดือน เม.ย. เหลือ 3.6% ซึ่งเมื่อเดือน ม.ค.ได้คาดว่าเศรษฐกิจไทยจะเติบโต 3.8% เนื่องจากมูลค่าการส่งออกสินค้าในรูปเงินสกุลดอลลาร์สหรัฐฯ ติดลบ 0.8% เป็นผลมาจากประเทศคู่ค้าเข้มงวดนโยบายการเงิน และรายได้ต่อหัวนักท่องเที่ยวลดลงมาอยู่ที่ 1.25 ล้านล้านบาท จากเดิมคาดการณ์ไว้ที่ 1.30 ล้านล้านบาท - ไทยรัฐ (27 ก.ค. 66)

สรุปข่าวเศรษฐกิจและตลาดในประเทศ (ต่อ)

เศรษฐกิจไทย	📈 ส่งออกดี 9 เดือนติดสินค้าเกษตรอ่อน ปลัดกระทรวงพาณิชย์ เปิดเผยว่า เดือน มิ.ย.66 ไทยมีมูลค่าการส่งออก 24,826 ล้านบาทหรือขยายตัว 6.4% เมื่อเทียบกับเดือน มิ.ย.65 และเมื่อคิดเป็นเงินบาทมีมูลค่า 848,926.6 ล้านบาท ลดลง 6.3% การนำเข้า 24,768.4 ล้านบาทหรือขยายตัว 10.3% คิดเป็นเงินบาท 857,187.9 ล้านบาท ลดลง 10.2% ขาดดุลการค้า มูลค่า 57.7 ล้านบาทหรือขาดดุล 8,261.3 ล้านบาท - ไทยรัฐ (27 ก.ค. 66)
SET	📉 SET ปิดที่ 1,524.59 จุด ลดลง 1.71 จุด (-0.11%) มูลค่าซื้อขาย 41,255.90 ล้านบาท การซื้อขายหุ้น ดัชนีเคลื่อนไหวกรอบแคบทั้งบวกและลบ โดยดัชนีทำจุดต่ำสุด 1,519.44 จุด ทำจุดสูงสุดที่ 1,530.18 จุด - อินโฟเควสท์ (26 ก.ค. 66)
ท่องเที่ยวและสินค้านานาชาติ	📈 ททท.คาดหยุดยาว 6 วันกระตุ้นไทยเที่ยวไทยเพิ่มขึ้น 10% CENTEL ปรับแผนเตรียมพร้อมห้องพักรวมพื้นที่หัวหิน-พื้ญา-ระยอง รองรับนักท่องเที่ยว วางแผนขับรถท่องเที่ยว รับปรับค่าห้องเป็นราคาวันหยุดได้ - กันहु่น (27 ก.ค. 66)
AOT	📈 AOT ดีด้ารับวันหยุดยาว 28 ก.ค.-2 ส.ค.นี้ ยอดผู้โดยสารพุ่ง 20% จากปกติ "กัรดี" สั่ง 6 ท่าอากาศยานพร้อมรับช่วงพัก เดินทางสรรหาผู้รับงานภาคพื้นรายที่ 3 ล่าสุดตั้งบอร์ดคัดเลือกแล้ว เปิดประมูล ต.ค.นี้ ส่ง AOTGA แข่ง เสนอ กพท.เก็บค่าธรรมเนียมแพคเกจและเปลี่ยนเครื่องปลายปีนี้ 200-500 บาทต่อคน เปิดประมูลทางเลื่อนดอนเมืองใหม่ ไม่กังวลรับ "ทักษิณ" กลับบ้าน 10 ส.ค.นี้ - ข่าวหุ้น (27 ก.ค. 66)
DITTO	↔️ DITTO ปรับเป้าปลูกป่าชายเลนเพิ่มเป็น 2 แสนไร่ จากเดิม 1 แสนไร่ ภายใน 3 ปี ขายโทเคนอสังหาริมทรัพย์ 67 ผู้บริหารมั่นใจรายได้ปีนี้ 20-30% หลังรับรายได้จาก "โสมมากา" ล่าสุด Backlog กว่า 5.5 พันล้านบาท รับรายได้ภายในปี นี้ 1 พันล้านบาท ย้ายเข้า SET ปลายปีนี้ - ข่าวหุ้น (27 ก.ค. 66)
EA	↔️ EA ประกาศรุกหนักครบครันระบบนิเวศยานยนต์อีวี ทั้งผลิตรถอีวี แบตเตอรี่ พลังงานไฟฟ้า เดินทางขยายโรงงานแบตเตอรี่ตามแผน 4 กิกะวัตต์ รับดีมานด์ ชุมกะเทรนต์อีวีลดต้นทุน ครึ่งปีหลังเดินทางส่งมอบรถอีวีให้ลูกค้า - กันहु่น (27 ก.ค. 66)
GULF	↔️ จับตา GULF ประกาศงบไตรมาส 2/2566 วันที่ 10 สิงหาคมนี้ ผู้บริหารมองโอกาสลงทุนพลังงานทดแทนทั่วโลก ทั้งสหรัฐ ยุโรป อังกฤษ เอเชีย มุ่ง Net-Zero เริ่มสร้างดาต้าเซ็นเตอร์ ไตรมาส 3 พร้อมเดินทาง Virtual Banking หากเกณฑ์ออกมา - กันहु่น (27 ก.ค. 66)
LEO	📈 LEO พนักงาน LogiCam ขยายส่งสินค้าระหว่างประเทศไทย-กัมพูชา ต่อยอดธุรกิจโลจิสติกส์และคลังสินค้าแบบครบวงจรเสริมแกร่ง พร้อมบริการเดินพิธีการศุลกากร นำเข้า-ส่งออก ขนส่งทางรถ หนุนเติบโตในอนาคต - กันहु่น (27 ก.ค. 66)
MVP	↔️ MVP ชุด 2 โปรเจกต์ครั้งปีหลัง เตรียมจัดงาน Thailand Mobile Expo และ EV Expo ขนาดใหญ่กว่าเดิม 2 เท่า มั่นใจกระแสตอบรับท่วมท้น ฟากบอสใหญ่ "โอกาส เจ็ดพันธุ์" แยมมีแบ็กคือการจัดอีกเพียง 2 เท่าจากปีก่อน - กันहु่น (27 ก.ค. 66)
SCC	📉 SCC เคาะจ่ายปันผลระหว่างกาลที่ 2.50 บาทต่อหุ้น จ่อขึ้น XD วันที่ 9 สิงหาคม จ่ายวันที่ 25 สิงหาคมนี้ แม้ผลงาน Q2/2566 กำไรลดลง 19% เหลือ 8,082 ล้านบาท หลังธุรกิจปิโตรเคมีชะลอตัว แต่งวดครึ่งปีแรกมีกำไร 2.46 หมื่นล้านบาท เพิ่มขึ้น 31% อวดสินทรัพย์เพิ่มขึ้นกว่า 3.5 หมื่นล้านบาท - กันहु่น (27 ก.ค. 66)
SNNP	↔️ SNNP แดกไลน์โปรดักต์ "อินเนอร์จี ดริงก์ ผสมสารสกัดใบกระถ่อม" อัญฐาน บีบยอดขายเพิ่ม ดีเด่นเปิดตัว 1 สิงหาคมนี้ วางเป้าไทยมาร์เก็ตแชร์ 5% ภายใน 3 ปี พร้อมส่งซิก Q3/2566 ฟอร์มแจ่ม อาณิสงส์โปรดักต์ใหม่หนุน ส่วนปีนีวางเป้ายอดขายราว 6.5 พันล้านบาท แคมล่าสุดผู้บริหาร "กิตติยา ชัยสถาพร" เก็บหุ้นเข้าพอร์ตเพิ่ม 5 แสนหุ้น - กันहु่น (27 ก.ค. 66)
TPOLY	↔️ TPOLY ฉายภาพอุตสาหกรรมก่อสร้างครึ่งปีหลัง 2566 แข่งขันสูง กระบต่อการได้งานใหม่ ทางแผนปรับพอร์ตลุยชิงงานเอกชน มูลค่ารวมกว่า 6 พันล้านบาท คาดหวังได้งานไม่น้อยกว่า 3 พันล้านบาท เติมนอร์ธ โช่วแบ็กคือกัอินมือ 1.9 พันล้านบาท - กันहु่น (27 ก.ค. 66)

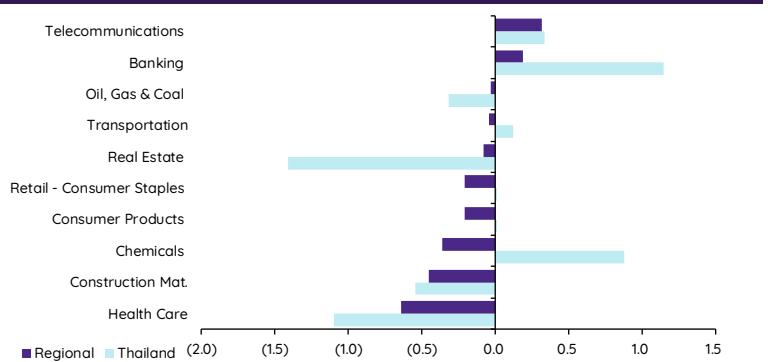
Update ทภาวะตลาด

การเคลื่อนไหวของตลาดทั่วโลก

	26-Jul	Index	Chg (pts)	Performance (%)				PE (x)		EPS gth (%)		PBV (x)		ROE (%)	
				1D	WTD	MTD	YTD	23F	24F	23F	24F	23F	24F	23F	24F
S&P 500		4,567	(0.71)	(0.0)	0.7	2.6	18.9	20.9	18.9	(2.2)	10.7	4.1	3.8	17.8	18.5
Euro Stoxx 600		465	(2.46)	(0.5)	0.0	0.8	9.5	13.2	12.3	0.8	7.5	1.8	1.7	12.7	12.8
Japan		32,668	(14.17)	(0.0)	1.1	(1.6)	25.2	21.1	18.3	8.0	15.4	1.9	1.8	8.9	9.7
Hang Seng		19,365	(69.26)	(0.4)	1.5	2.4	(2.1)	9.6	8.8	5.9	9.8	1.1	1.0	10.7	10.9
MSCI Asia x J		654	0.00	0.0	1.6	3.8	5.7	14.8	12.1	(1.3)	21.6	1.5	1.4	9.9	11.2
Philippines		6,679	18.02	0.3	0.5	3.3	1.7	12.5	11.3	13.9	10.4	1.4	1.3	11.3	11.5
Indonesia		6,948	30.57	0.4	1.0	4.3	1.4	14.4	13.1	5.5	10.3	1.8	1.7	12.8	12.9
Malaysia		1,449	12.50	0.9	2.5	5.3	(3.1)	14.0	12.9	9.1	8.6	1.3	1.2	9.3	9.6
Thailand		1,525	(1.71)	(0.1)	(0.3)	1.4	(8.6)	16.8	14.8	1.3	13.5	1.5	1.5	9.0	10.1
Asean 4 - simple avg.				0.4	0.9	3.6	(2.1)	14.4	13.0	7.4	10.7	1.5	1.4	10.6	11.0
China		3,223	(8.49)	(0.3)	1.7	0.7	4.3	11.2	9.8	24.8	14.0	1.3	1.1	11.4	11.9
India		66,707	351.49	0.5	0.0	3.1	9.6	21.5	18.1	22.9	18.5	3.1	2.7	13.7	14.1
Singapore		3,305	18.80	0.6	0.8	3.1	1.6	11.0	10.6	21.4	3.9	1.1	1.1	9.9	10.0
Taiwan		17,163	(36.34)	(0.2)	0.8	1.5	21.4	18.9	15.0	(33.4)	25.9	2.2	2.0	11.7	13.7
Korea		2,592	(44.10)	(1.7)	(0.7)	1.1	15.9	15.3	9.9	(26.5)	53.4	1.0	0.9	6.4	9.1
Others				(0.2)	0.5	1.9	10.6	15.6	12.7	1.8	23.1	1.7	1.6	10.6	11.7

การเคลื่อนไหวรายกลุ่มอุตสาหกรรมของตลาดหุ้นภูมิภาค

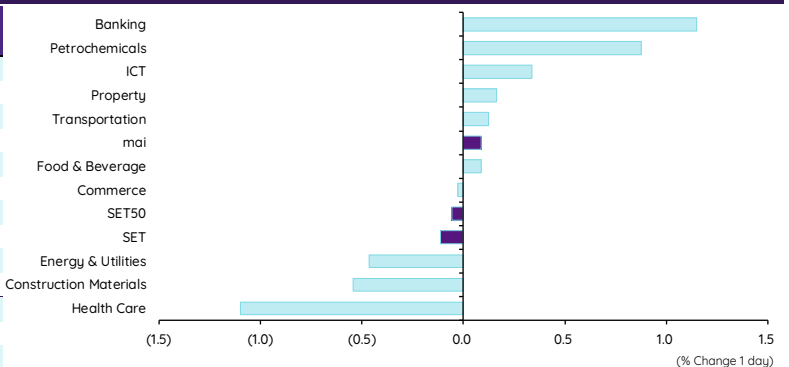
	Price performance (%) *			
	26-Jul	WoW	MoM	YTD
Banking	0.19	0.55	2.84	1.34
Chemicals	(0.36)	(0.29)	0.62	2.90
Construction Mat.	(0.45)	(0.26)	(0.18)	11.81
Consumer Products	(0.21)	0.29	(1.65)	(5.31)
Health Care	(0.64)	(0.33)	(0.81)	(0.63)
Oil, Gas & Coal	(0.03)	(0.05)	0.50	(2.69)
Real Estate	(0.08)	1.61	(0.03)	(11.59)
Retail - Consumer Staples	(0.21)	0.29	(1.65)	(5.31)
Telecommunications	0.32	(0.87)	(1.08)	5.15
Transportation	(0.04)	(0.18)	(0.98)	(1.41)



* การเคลื่อนไหวรายกลุ่มอุตสาหกรรมของตลาดหุ้นภูมิภาค (%) อิงกับสกุล US\$ และการเคลื่อนไหวรายกลุ่มอุตสาหกรรมของตลาดหุ้นไทย (%) อิงกับสกุลบาท

การเคลื่อนไหวรายกลุ่มอุตสาหกรรมของตลาดหุ้นไทย

	Price performance (%)			
	26-Jul	WoW	MTD	YTD
Banking	1.15	(0.71)	2.84	3.09
Commerce	(0.03)	(1.80)	(1.04)	(12.22)
Construction Materials	(0.54)	(1.53)	(1.25)	(10.37)
Energy & Utilities	(0.47)	(0.21)	3.00	(12.72)
Food & Beverage	0.09	(0.72)	(1.40)	(13.49)
Health Care	(1.10)	(1.85)	(0.43)	(5.46)
ICT	0.34	(0.60)	2.28	(4.77)
Petrochemicals	0.88	(0.65)	0.54	(15.47)
Property	0.16	(1.36)	(1.25)	(11.98)
Transportation	0.12	(0.96)	(0.52)	(7.99)
SET	(0.11)	(0.78)	1.43	(8.63)
SET50	(0.06)	(0.26)	2.86	(5.94)
MAI	0.09	(0.32)	0.42	(20.96)



มูลค่าการซื้อขาย 10 อันดับ

Stock	Price (Bt)	Value (Btmn)	Chg (%)
KBANK	123.00	6,545.68	(1.20)
SCB	110.00	1,968.05	2.80
BBL	171.50	1,719.56	1.78
KTB	20.40	1,312.69	0.99
PTT	35.00	1,233.13	-
CPALL	61.75	1,010.80	-
BDMS	28.25	1,007.90	(1.74)
DELTA	109.00	824.35	(0.46)
PTTEP	159.50	731.97	(0.62)
BANPU	9.35	684.53	(1.06)

ราคาเพิ่มขึ้น 10 อันดับ

Stock	Price (Bt)	Value (Btmn)	Chg (%)
B	0.06	1.07	20.00
TU-PF	0.61	0.00	15.09
ANAN	1.14	49.79	14.00
UBE	1.07	33.03	9.18
XPG	1.20	148.30	8.11
SUN	6.70	74.75	6.35
AJA	0.17	0.58	6.25
THCOM	13.00	261.68	5.69
KKC	0.20	0.00	5.26
ITC	17.50	134.86	4.79

ราคาลดลง 10 อันดับ

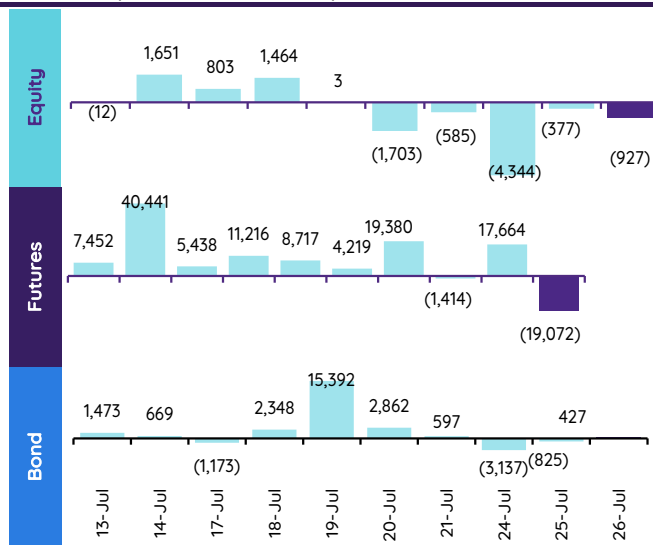
Stock	Price (Bt)	Value (Btmn)	Chg (%)
TWZ	0.04	0.59	(20.00)
NATION	0.08	0.01	(11.11)
PHG	12.70	51.10	(7.30)
SINGER	8.10	95.33	(6.90)
TRITN	0.14	0.28	(6.67)
GREEN	0.87	0.50	(6.45)
NKI	29.50	0.92	(6.35)
TGPRO	0.15	0.70	(6.25)
BTNC	34.00	1.32	(6.21)
BLC	4.96	27.90	(5.52)

ทิศทางของกระแสเงินทุนต่างชาติ

การเคลื่อนย้ายเงินทุนต่างชาติในตลาดหุ้นภูมิภาค

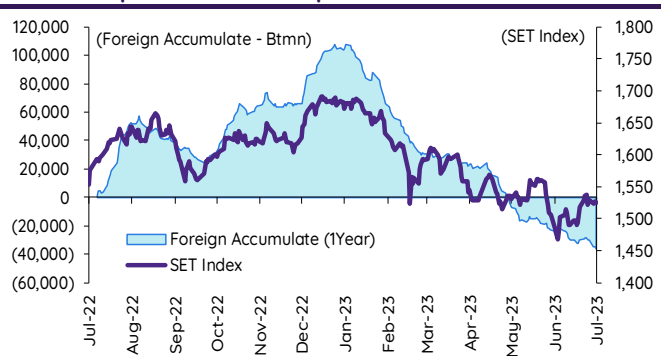
(US\$ Mn)	Thailand	Indonesia	Philippines	Malaysia	Vietnam	India	Taiwan	South Korea	Japan
Daily									
26-Jul-23	(27)		(3)		17		(122)	(51)	
25-Jul-23	(11)	42	(4)	31	(0)	349	321	(718)	
24-Jul-23	(126)	6	2	(4)	(14)	28	(702)	(51)	
21-Jul-23	(17)	0	7	14	4	(171)	(980)	(263)	
20-Jul-23	(50)	39	8	16	(2)	565	(131)	81	
Weekly									
WTD	(164)	49	(4)	27	3	377	(504)	(819)	1,718
21-Jul-23	(0)	141	18	39	49	1,031	(1,240)	(72)	0
14-Jul-23	(15)	79	47	126	(43)	1,354	1,108	1,089	1,718
7-Jul-23	(228)	42	(7)	(55)	(79)	1,334	(2,399)	192	1,277
30-Jun-23	34	13	25	(77)	(15)	3,430	(1,964)	(669)	1,351
Monthly									
MTD	(407)	310	54	137	(70)	4,096	(3,034)	389	2,995
Jun-23	(263)	(293)	97	(291)	(16)	6,717	625	(1,256)	15,211
May-23	(967)	109	(81)	(159)	(131)	5,008	5,205	3,114	17,709
Apr-23	(231)	828	34	(56)	(118)	1,923	(2,553)	616	34,505
YTD	(3,389)	1,400	(414)	(792)	(83)	15,262	8,213	8,334	49,880

ยอดซื้อขายสุทธิรายวันของนักลงทุนต่างชาติในประเทศไทย

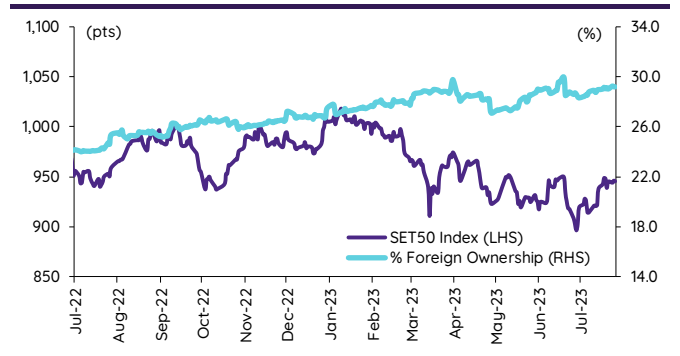


	Equity (Btmn)	SET50 futures (Contract)	Bond (Btmn)*
Daily			
26-Jul-23	(927)	(19,072)	(3,597)
Weekly			
WTD	(5,649)	(2,822)	(537)
21-Jul-23	(17)	48,970	9,247
14-Jul-23	(514)	70,348	13,061
7-Jul-23	(8,010)	2,843	552
30-Jun-23	1,214	2,656	524
Monthly			
MTD	(14,190)	119,339	22,323
Jun-23	(9,102)	7,487	1,651
May-23	(33,276)	(14,921)	(2,765)
Apr-23	(7,885)	(78,214)	(14,787)
Quarterly			
QTD	(50,263)	(85,648)	(15,901)
1Q23	(56,876)	(107,230)	(22,225)
4Q22	52,459	106,759	21,545
3Q22	37,606	1,819	715
2Q22	1,765	(59,103)	(11,018)
YTD	(121,330)	(73,539)	(15,803)
2022	202,694	80,374	17,729
2021	(48,578)	41,053	8,462

การซื้อขายสุทธิสะสมของนักลงทุนต่างชาติ และ SET



SET50 และสัดส่วนการถือครองของต่างชาติ (ไม่รวม NVDR)



การซื้อขาย/ขายสุทธิของนักลงทุนต่างชาติ

สัดส่วนการถือครองหุ้นของนักลงทุนต่างชาติเปลี่ยนแปลงมากที่สุด 10 อันดับ

	Fgn hld (%)	Δ Fgn (M.shares)	Buy* (Btmn)
BBL	27.94	2.73	468
BDMS	23.75	9.06	256
TOP	13.16	2.51	123
TTB	28.52	44.18	75
SIRI	23.87	28.35	57
PTTGC	10.72	1.37	53
WHA	11.07	9.76	48
CRC	13.26	1.17	48
BCP	14.57	0.96	37
SPRC	72.94	3.98	33

ซื้อ-ขาย (สุทธิ) สูงสุด 10 อันดับ NVDR

	Fgn hld (%)	Δ Fgn (M.shares)	Sell* (Btmn)		Buy* (Btmn)	Sell* (Btmn)
KBANK	43.24	(24.53)	(3,017)	BBL	343	BDMS (238)
AOT	8.75	(2.22)	(157)	KTB	182	PTT (157)
KBANK	43.24	(24.53)	(3,017)	TISCO	117	RATCH (131)
RBF	5.77	(7.00)	(65)	MINT	110	KBANK (130)
BH	32.15	(0.26)	(56)	CPALL	104	KKP (107)
INTUCH	29.90	(0.65)	(49)	TTB	100	HANA (102)
KKP	9.98	(0.89)	(49)	ADVANC	86	EA (90)
OSP	24.21	(0.80)	(23)	AWC	59	KTC (61)
CPALL	29.18	(0.37)	(23)	DELTA	58	SCGP (60)
TIDLOR	32.47	(0.91)	(19)	AMATA	48	SCC (59)

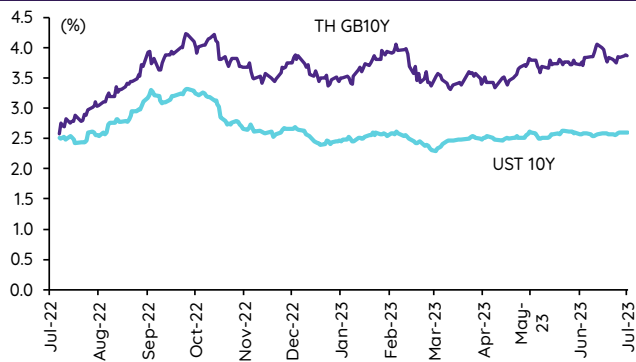
* ฐานการถือครอง InnovestX Research

Update ราคาสินทรัพย์ประเภทต่างๆ

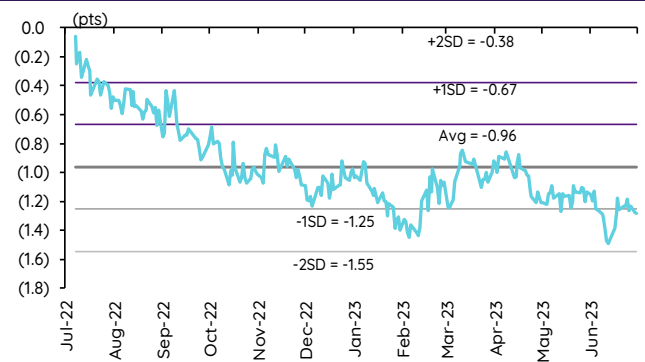
ดัชนีชี้วัดที่สำคัญ

	ราคาปิด	26 ก.ค.	WoW	MoM	YoY	YTD
ดัชนีความเชื่อมั่น						
VIX Index	13.19	(4.83)	(4.14)	(7.44)	(46.58)	(39.13)
Europe CDS (bps)	69.761	(0.04)	0.46	(9.44)	(43.65)	(20.85)
LIBOR OIS Spread (bps)	0.23277	(0.91)	(1.29)	(4.70)	3.74	6.98
TED Spread (bps)	0.2227	0.86	2.90	0.80	(9.61)	(20.17)
อัตราแลกเปลี่ยน:						
Dollar Index	101.03	(0.24)	0.74	(1.68)	(5.76)	(2.38)
สหรัฐดอลลาร์/บาท	33.98	(0.92)	(0.02)	(3.17)	(7.47)	(1.49)
ยูโร/สหรัฐดอลลาร์	1.11	0.28	(1.04)	1.63	9.56	3.56
สหรัฐดอลลาร์/เยนญี่ปุ่น	140.21	(0.58)	0.41	(2.27)	2.40	6.94
ตราสารหนี้: (เปลี่ยนแปลง basis points)						
อัตราอ้างอิงพันธบัตรรัฐบาลไทย 2 ปี	2.21%	0.36	5.90	8.47	43.74	57.96
อัตราอ้างอิงพันธบัตรรัฐบาลไทย 10 ปี	2.59%	(1.05)	2.87	2.42	1.40	(4.92)
อัตราอ้างอิงพันธบัตรรัฐบาลสหรัฐ 2 ปี	4.86%	(1.66)	8.53	17.29	181.13	42.79
อัตราอ้างอิงพันธบัตรรัฐบาลสหรัฐ 10 ปี	3.87%	(1.17)	11.08	14.77	106.79	0.18
สินค้าโภคภัณฑ์:						
CRB Index	568.33	0.42	1.26	3.70	(1.82)	2.44
ทองคำแท่ง (ดอลลาร์ต่อออนซ์)	1,971.35	0.38	(0.24)	2.55	14.85	8.10
ค่าการกลั่น (ดอลลาร์ต่อบาร์เรล)	7.60	(10.38)	16.39	81.82	112.29	(27.89)
น้ำมันตลาดดูไบ (ดอลลาร์ต่อบาร์เรล)	80.49	0.23	1.50	(7.42)	(21.60)	4.26
น้ำมันตลาดนิวยอร์ก (ดอลลาร์ต่อบาร์เรล)	78.78	(1.07)	4.55	13.56	(17.06)	62.63
ค่าระวางเรือ (จุด)	1,067.00	10.91	6.27	(13.46)	(48.23)	(29.57)

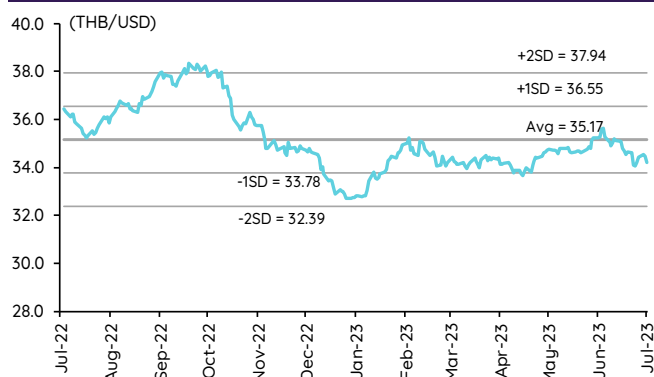
อัตราผลตอบแทนพันธบัตร 10 ปี ของไทยและสหรัฐฯ



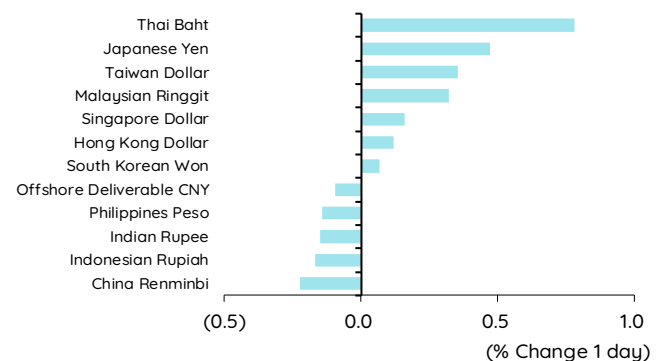
ผลต่างอัตราผลตอบแทนพันธบัตร 10 ปี ของไทยและสหรัฐฯ



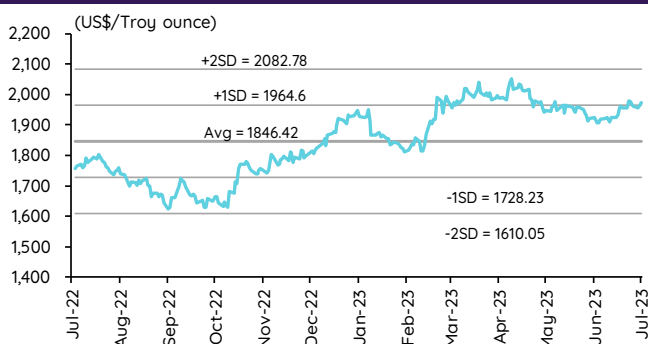
อัตราแลกเปลี่ยน THB/USD



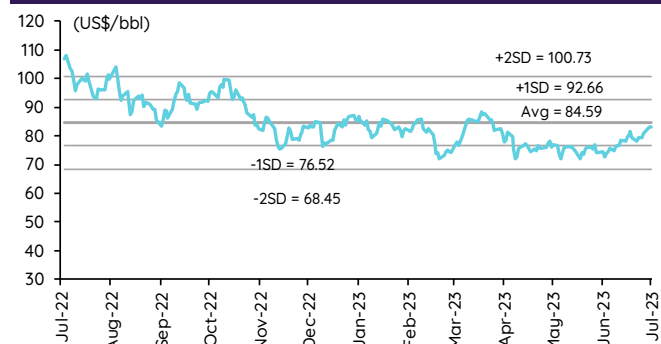
การเคลื่อนไหวของอัตราแลกเปลี่ยนในภูมิภาคต่อดอลลาร์ สหรัฐ



ทองคำ



น้ำมันดิบ Brent



Note: Standard deviation (SD) ไม่ใช่สัญญาณซื้อขายหรือขาย

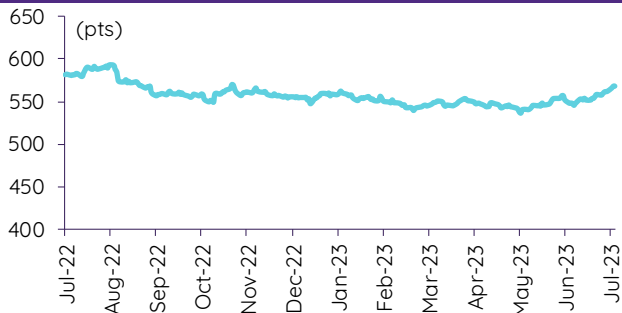
Update ราคาสินค้าโภคภัณฑ์

	As of 26-Jul-23	-1W %	Avg. Price QTD in 3Q23	% QoQ	% YoY	Avg. Price in '22	% YoY	Avg. Price in '23	% YoY	Update
CRB Index	568.33	1.6	557.85	2.0	(3.6)	592.61	10.66	550.34	(7.1)	Daily
Energy Prices										
Crude Oil - Dubai (US\$/bbl)	83.90	5.3	79.72	2.7	(18.8)	97.10	41.01	78.71	(18.9)	Daily
Brent Crude (US\$/bbl)	82.96	4.4	79.38	1.8	(19.9)	99.93	41.71	79.65	(20.3)	Daily
West Texas Int. Cushing (US\$/bbl)	78.78	4.0	75.02	1.9	(24.3)	94.54	38.91	74.87	(20.8)	Daily
Crude Oil - Asia-Pacific Tapis Oil Spot (US\$/bbl)	86.05	5.0	82.31	1.9	(16.9)	107.55	49.75	83.16	(22.7)	Daily
Natural Gas Henry Hub (US\$/mmBTU)	2.63	0.5	2.65	3.1	(48.7)	4.62	66.63	2.87	(37.8)	Daily
Coal Price NEX (US\$/MT)	130.10	0.9	134.11	(17.8)	(68.6)	364.93	163.91	266.64	92.8	Friday
Oil Product Prices and Gross Refinery Margin										
Gas Oil 500 ppm Sulfur Singapore (US\$/bbl)	106.33	9.6	97.40	6.7	(27.1)	128.47	68.59	98.44	(23.4)	Daily
Gas Oil - Dubai (US\$/bbl)	22.43	29.3	17.68	29.4	(50.1)	31.37	327.29	19.74	(37.1)	Daily
Gasoline, 92 RON Spot (US\$/bbl)	97.59	5.3	90.63	(0.7)	(12.2)	109.73	43.14	91.36	(16.7)	Daily
Gasoline - Dubai (US\$/bbl)	13.69	5.2	10.92	1.1	114.3	12.63	62.02	12.65	0.2	Daily
Fuel Oil 180 Singapore Spot (US\$/bbl)	75.54	7.5	70.83	(22.4)	(2.7)	79.55	29.19	65.81	(17.3)	Daily
Fuel Oil - Dubai (US\$/bbl)	(8.36)	(10.9)	(8.89)	(15.0)	(64.9)	-17.55	140.85	(12.90)	(26.5)	Daily
Jet Kerosene - Spot Price (US\$/bbl)	105.61	9.0	97.28	5.8	(24.2)	124.29	68.00	98.77	(20.5)	Daily
Jet Kerosene - Dubai (US\$/bbl)	21.71	25.9	17.56	22.6	(41.8)	27.19	430.89	20.06	(26.2)	Daily
SG Refinery Margin (US\$/bbl)	7.60	16.4	5.90	42.4	(16.2)	6.16	75.89	6.16	(42.6)	Daily
Olefins Product Prices and Spread										
Ethylene, FOB Japan Spot (US\$/MT)	750	2.7	734	(8.4)	(17.0)	1,001	(0.87)	834	(16.6)	Tuesday
Ethylene Spread (US\$/MT)	137	(11.5)	156	231.7	(10.4)	212	(41.19)	191	(10.1)	Daily
Propylene (Olefins), FOB Japan Spot (US\$/MT)	775	0.6	766	(9.1)	(14.8)	990	(15.4)	869	(12.2)	Tuesday
Propylene Spread (US\$/MT)	162	(16.8)	188	(21.0)	(0.6)	201	(43.60)	225	12.2	Daily
Naphtha - Singapore Spot FOB (US\$/MT)	613	6.6	579	(4.4)	(18.6)	789	21.56	643	(18.4)	Daily
Polyolefins Prices and Spread										
Polye HDPE SE Asia (US\$/MT)	980	1.0	972	(10.6)	(10.3)	1,180	0.08	1,047	(11.3)	Tuesday
HDPE-Naphtha Spread (US\$/MT)	367	(7.0)	394	113.2	5.5	391	(26.19)	403	3.0	Daily
Polye LDPE-Film, CFR SE Asia Spot (US\$/MT)	940	1.1	932	(11.0)	(29.4)	1,438	(5.75)	1,079	(25.0)	Tuesday
LDPE-Naphtha Spread (US\$/MT)	327	(7.8)	354	104.9	(41.9)	649	(25.96)	435	(33.0)	Daily
PP Film, Spot South East Asia (US\$/MT)	930	3.3	907	(10.3)	(15.8)	1,174	(9.60)	1,024	(12.8)	Tuesday
PP Spread (US\$/MT)	317	(2.4)	328	(19.0)	(10.3)	385	(40.72)	380	(1.3)	Daily
MEG Prices and Spread										
MEG, CFR South East Asia (US\$/MT)	490	0.0	478	(4.8)	(9.9)	585	(13.93)	509	(12.9)	Tuesday
MEG Spread (US\$/MT)	25	(33.2)	22	(233.8)	(221.0)	-36	(167.17)	-8	n.m.	Tuesday
Aromatics Product Prices and Spread										
Paraxylene, FOB USG Spot (US\$/MT)	1,115	0.0	1,085	(0.1)	(10.9)	1,261	40.96	1,092	(13.4)	Tuesday
Paraxylene Spread (US\$/MT)	406	(8.0)	411	(4.4)	5.1	442	42.51	426	(3.6)	Tuesday
Paraxylene - 92 RON Spread (US\$/MT)	283	(13.0)	312	(6.1)	(7.6)	325	35.01	313	(3.7)	Daily
Toluene, FOB Korea Spot (US\$/MT)	925	1.6	883	1.1	(9.9)	963	32.26	875	(9.1)	Tuesday
Benzene, CFR Japan Spot (US\$/MT)	865	3.0	810	(8.8)	(20.4)	1,057	13.52	905	(14.4)	Tuesday
Benzene Spread (US\$/MT)	329	(2.3)	302	(16.6)	(26.4)	367	4.35	343	(6.5)	Daily
Benzene - 92 RON Spread (US\$/MT)	33	(34.5)	37	(72.6)	(73.2)	121	(56.40)	126	4.1	Daily
Condensate (US\$/MT)	709	5.3	674	2.6	(18.5)	818	40.13	666	(18.7)	Daily
PTA Prices and Spread										
PTA, CFR South East Asia (US\$/MT)	810	(0.6)	798	(1.9)	(9.4)	885	25.47	807	(8.8)	Tuesday
PTA Spread (US\$/MT)	63	(7.4)	71	(17.4)	10.5	40	(62.02)	76	87.5	Tuesday
PVC Prices and Spread										
PVC, CFR South East Asia (US\$/MT)	820	5.1	789	(4.9)	(21.2)	1,152	(20.27)	855	(25.8)	Tuesday
Ethylene Spread (US\$/MT)	683	9.2	633	5.8	(23.5)	940	(13.31)	664	(29.3)	Tuesday
Ethylene Dichloride CFR Far East Asia (US\$/MT)	265	(7.0)	287	(10.0)	(29.6)	543	(26.02)	303	(44.2)	Tuesday
Metal										
Gold (US\$/Troy Ounce)	1,972	(0.3)	1,948	(1.5)	12.7	1,802	0.17	1,936	7.4	Daily
LME Copper 3 Month Rolling Forward (US\$/MT)	8,660	2.3	8,469	(0.2)	9.6	8,805	(5.25)	8,691	(1.3)	Daily
Silver Future (US\$/Troy Ounce)	25	(0.7)	24	(1.3)	18.2	21	n.a.	24	11.4	Daily
China Composite Steel Prices (CNY/MT)	4,183	2.3	4,111	(1.9)	(6.6)	4,770	(12.85)	4,316	(9.5)	Daily
Agriculture Prices										
Malaysian Crude Palm Oil Spot Price(MYR/MT)	4,062	4.9	3,896	1.3	(1.9)	5,136	15.59	3,925	(23.6)	Daily
SGX Ribbed Smoked Sheet 3 (RSS3) Futures (US\$/KG)	150	0.7	150	(3.3)	(8.7)	184	(11.85)	157	(14.5)	Daily
Sugar #11 (US\$/LB)	24	2.6	24	(2.5)	40.0	17	19.51	22	26.7	Daily
Freight Rate										
Baltic Freight Index: BDIY	1,067	2.9	1,028	(22.5)	(37.5)	1,931	(33.89)	1,155	(40.2)	Daily
Baltic Supramax Index: BSI58	753	0.9	743	(24.8)	(58.5)	2,006	(17.27)	931	(53.6)	Daily

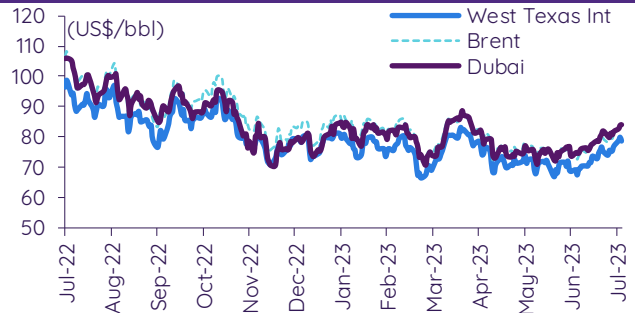
ที่มา: Bloomberg Finance L.P., IQ Professional, BANPU IIR: InnovestX Research

Update ราคาสินค้าโภคภัณฑ์

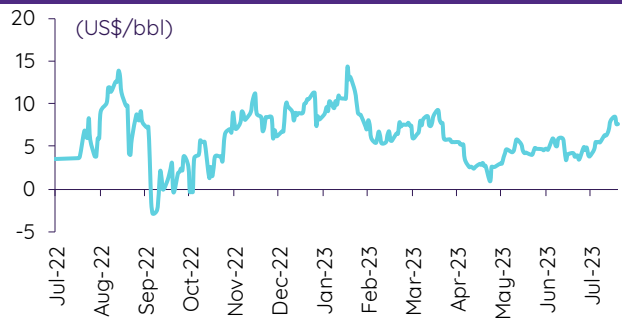
CRB US Spot All Commodities Price Index



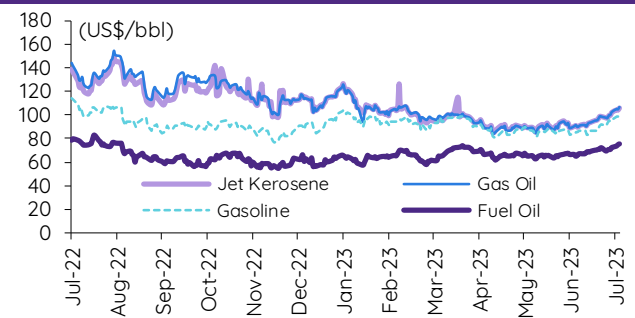
Crude prices



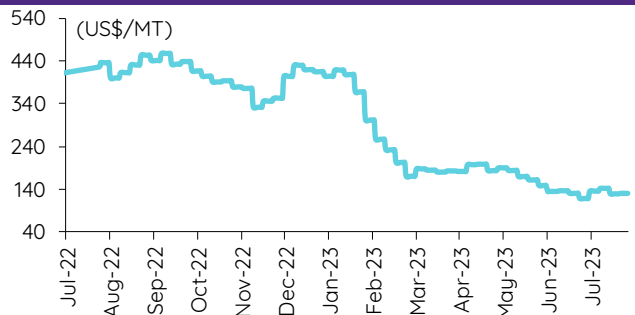
SG Dubai Hydrocracking Refinery Margin



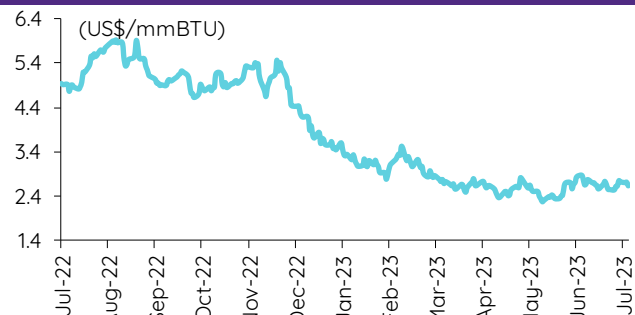
Oil product prices



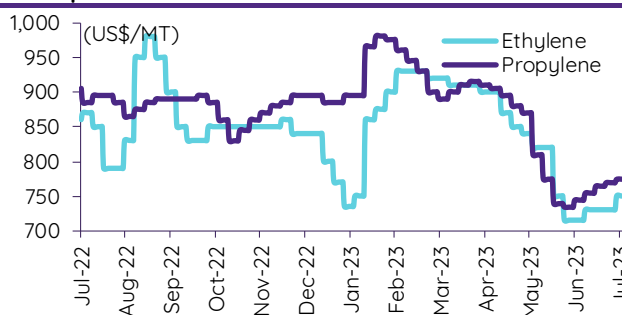
Coal price (NEX)



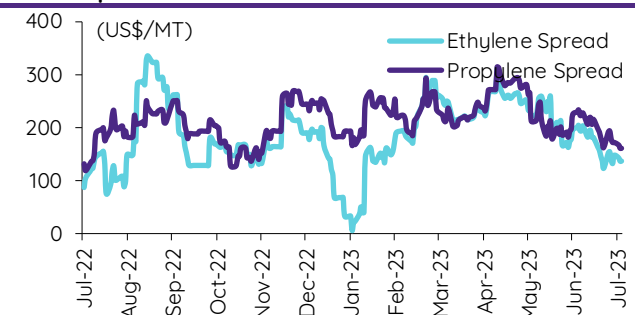
Natural gas prices (Henry hub)



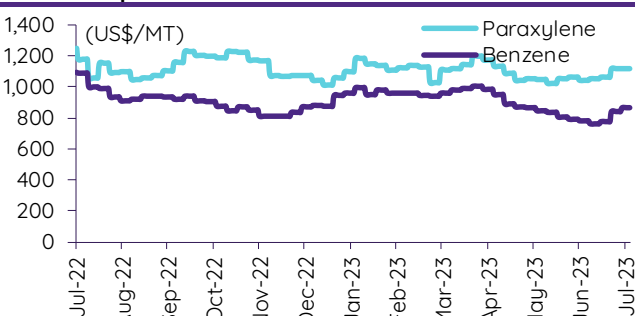
Olefins prices



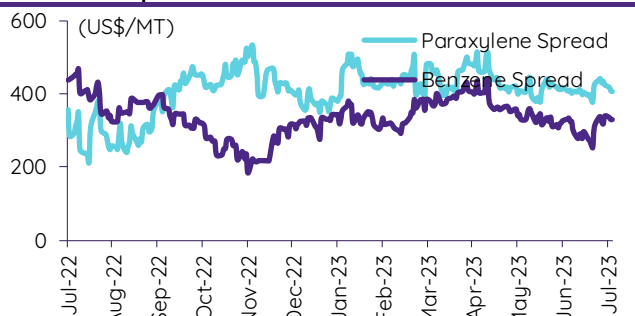
Olefins spreads



Aromatics prices

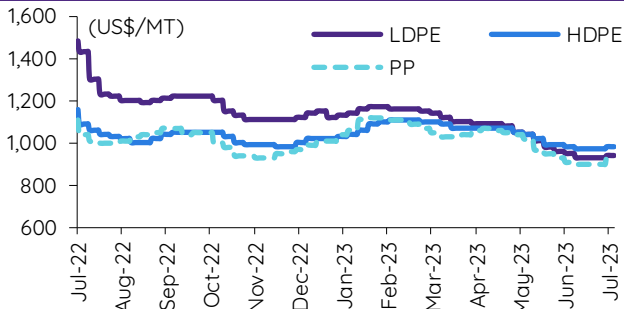


Aromatics spreads

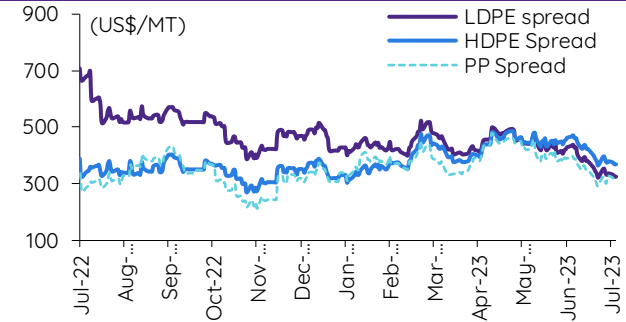


Update ราคาสินค้าโภคภัณฑ์

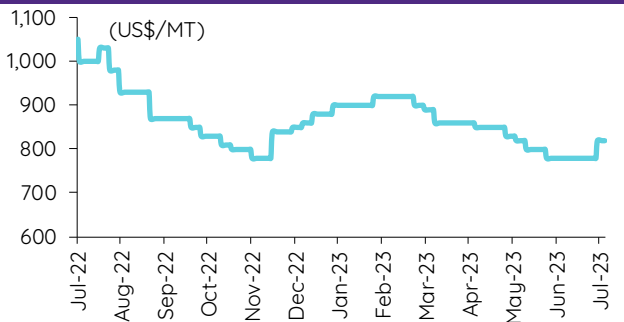
Polyolefins prices



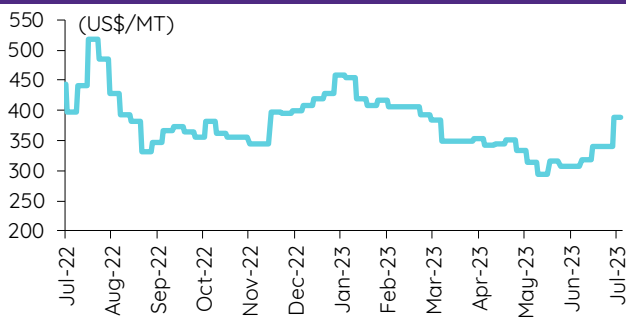
Polyolefins-Naphtha spreads



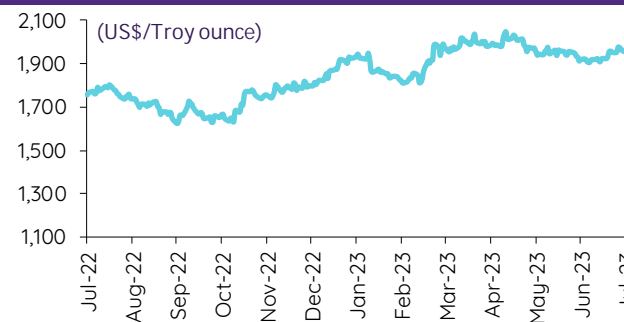
PVC price



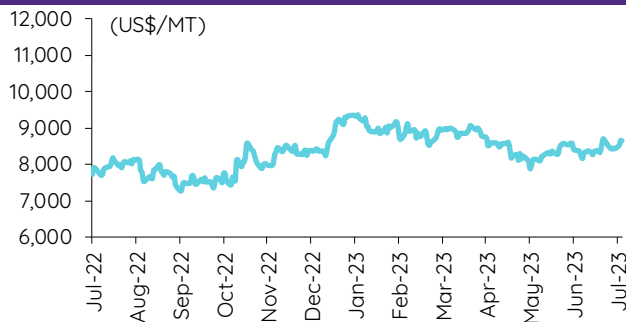
PVC spread



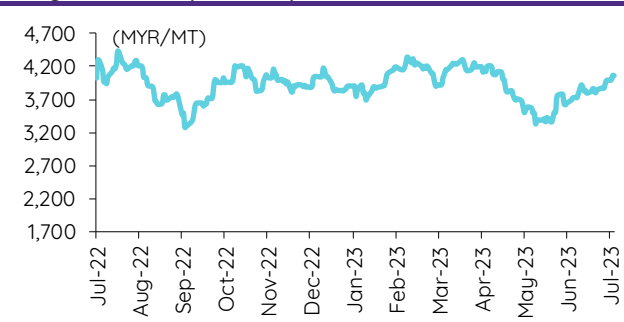
Gold price



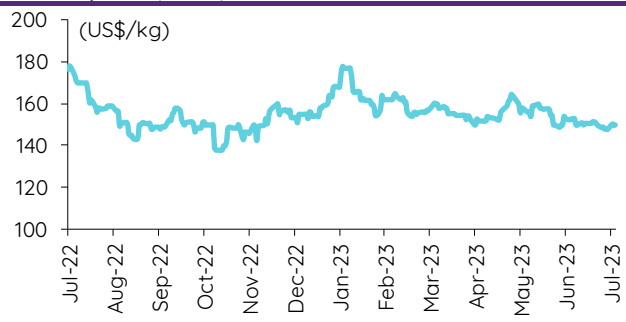
LME copper price



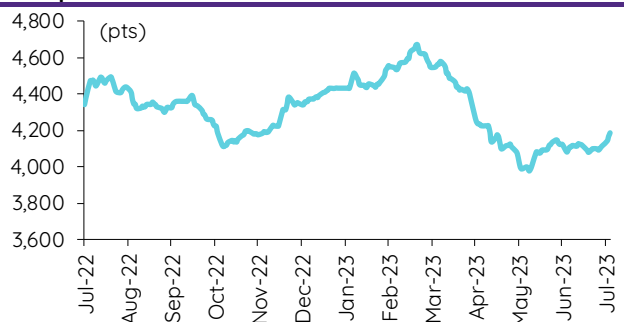
Malaysian crude palm oil price



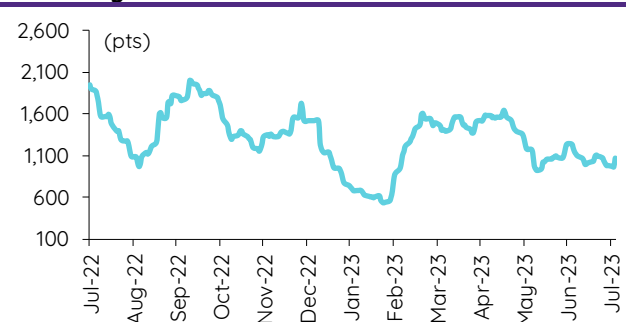
Rubber price (RSS3) futures



Steel price index



Baltic freight index



ข้อมูลการขายชอร์ต (short sales)

	ปริมาณหุ้น (หุ้น)	มูลค่าการขายชอร์ต (บาท)	ราคาเฉลี่ย (บาท)	ราคาต่ำสุด 26 ก.ย. 66	ส่วนต่างระหว่างราคาปิด กับราคาขายชอร์ต	% ปริมาณการขายชอร์ต เทียบกับกระดานหลัก
STA-R	1,704,500	27,994,490	16.42	16.30	0.76	36.89
KSL	170,000	520,980	3.06	3.06	0.15	32.44
TQM	56,000	1,429,100	25.52	25.50	0.08	31.57
AUCT	248,200	2,475,935	9.98	10.00	(0.24)	31.49
SNC	170,600	1,740,370	10.20	10.10	1.00	30.81
PSL-R	1,302,300	11,819,695	9.08	9.05	0.29	29.39
PLAT	168,500	506,018	3.00	3.00	0.10	27.52
IRPC	10,164,100	23,407,430	2.30	2.32	(0.73)	27.19
ESSO	438,500	4,078,050	9.30	9.30	0.00	25.77
THANI-R	3,340,900	10,447,604	3.13	3.10	0.88	23.97
TFG-R	2,172,000	8,216,446	3.78	3.74	1.15	23.58
CPF-R	1,387,100	27,448,230	19.79	19.80	(0.06)	22.16
AH	147,400	4,830,550	32.77	32.50	0.84	20.81
TTA	585,200	3,677,545	6.28	6.20	1.36	20.70
ROJNA-R	31,000	176,700	5.70	5.75	(0.87)	19.78
GFPT	367,600	4,340,650	11.81	12.00	(1.60)	19.77
BTS-R	2,148,400	16,545,920	7.70	7.70	0.02	19.39
BEC-R	372,700	2,946,250	7.91	7.85	0.70	19.22
PTT	6,440,600	223,810,850	34.75	35.00	(0.71)	18.20
RCL-R	168,200	4,023,740	23.92	23.90	0.09	18.17
ADVANC	382,500	84,985,000	222.18	223.00	(0.37)	18.05
DELTA-R	1,361,600	147,956,250	108.66	109.00	(0.31)	18.04
CKP	1,091,400	3,711,454	3.40	3.36	1.21	18.02
BGRIM-R	1,767,800	64,943,650	36.74	36.75	(0.04)	17.58
ONEE	885,400	4,257,356	4.81	4.82	(0.24)	17.06
STA	771,300	12,682,090	16.44	16.30	0.87	16.69
KCE	697,100	26,656,725	38.24	38.25	(0.03)	16.34
BPP	89,200	1,277,350	14.32	14.40	(0.56)	16.32
SCC-R	253,000	80,244,600	317.17	318.00	(0.26)	16.15
S-R	389,200	478,150	1.23	1.22	0.70	15.89
TIPH	42,000	1,798,800	42.83	43.00	(0.40)	15.81
SPRC-R	1,776,400	14,685,985	8.27	8.30	(0.39)	15.36
SCN	24,000	36,480	1.52	1.51	0.66	15.36
MTC-R	1,978,300	67,762,550	34.25	34.00	0.74	15.33
GULF-R	1,866,000	89,783,225	48.12	48.50	(0.79)	15.19
MINT	2,198,700	71,202,325	32.38	32.50	(0.36)	15.03
IVL	1,247,200	42,026,200	33.70	33.75	(0.16)	14.91
TIDLOR	1,726,400	36,679,860	21.25	21.20	0.22	14.40
HANA-R	1,729,200	81,804,175	47.31	47.25	0.12	14.35
PTG-R	674,000	7,078,530	10.50	10.50	0.02	14.29
CHG	4,290,800	12,381,612	2.89	2.88	0.20	13.92
BLA-R	255,600	5,980,140	23.40	23.40	(0.02)	13.89
COM7	966,700	26,799,900	27.72	27.50	0.81	13.88
VGI	1,368,900	3,622,816	2.65	2.66	(0.51)	13.77
GLOBAL	2,166,000	35,741,070	16.50	16.40	0.62	13.70
CK-R	284,700	5,995,230	21.06	21.30	(1.14)	13.67
PTTGC	1,178,400	45,035,350	38.22	38.50	(0.73)	13.53
BYD-R	221,700	1,303,610	5.88	5.85	0.51	13.36
SYNEX	28,700	333,570	11.62	11.60	0.20	13.35
RATCH-R	2,143,400	73,917,925	34.49	35.00	(1.47)	13.34
CHAYO	333,000	2,337,410	7.02	7.05	(0.44)	13.17
PSL	576,000	5,221,305	9.06	9.05	0.16	13.00
KTC-R	534,300	24,637,925	46.11	46.25	(0.30)	12.96
EA-R	1,036,300	56,997,500	55.00	54.75	0.46	12.67
KEX	91,800	882,425	9.61	9.50	1.18	12.62
MASTER	32,200	2,508,400	77.90	77.25	0.84	12.60
CENTEL	582,700	26,164,800	44.90	44.75	0.34	12.59
SCC	197,000	62,473,000	317.12	318.00	(0.28)	12.58
RCL	113,100	2,708,170	23.94	23.90	0.19	12.22
TASCO	93,600	1,661,080	17.75	17.90	(0.86)	12.18
BTS	1,343,800	10,395,605	7.74	7.70	0.47	12.13
KTC	497,800	23,096,825	46.40	46.25	0.32	12.07
SAWAD	460,000	21,377,075	46.47	46.25	0.48	11.99
MEGA-R	221,200	8,271,300	37.39	37.00	1.06	11.98
CHG-R	3,678,400	10,625,042	2.89	2.88	0.29	11.93
BGRIM	1,196,800	44,041,725	36.80	36.75	0.13	11.90
BANPU	8,296,800	77,519,770	9.34	9.35	(0.07)	11.85
THANI	1,638,100	5,150,594	3.14	3.10	1.43	11.76
TPIPL	486,700	701,736	1.44	1.43	0.83	11.73
VGI-R	1,162,900	3,085,024	2.65	2.66	(0.27)	11.69
TU	871,400	11,230,130	12.89	12.90	(0.10)	11.65
TKS	12,400	106,735	8.61	8.55	0.67	11.61
TEAMG	236,900	1,607,465	6.79	6.75	0.52	11.55
TIPH-R	30,700	1,314,325	42.81	43.00	(0.44)	11.55
GPSC-R	465,900	25,189,675	54.07	54.25	(0.34)	11.51
SAMART	944,000	5,514,305	5.84	5.70	2.48	11.49
FORTH-R	56,200	1,458,125	25.95	25.75	0.76	11.48
JMART-R	1,453,400	22,610,620	15.56	15.40	1.02	11.44
BDMS	4,058,900	115,260,525	28.40	28.25	0.52	11.39
BTG	621,900	13,596,090	21.86	21.60	1.21	11.32
PTTGC-R	978,600	37,419,275	38.24	38.50	(0.68)	11.23
BEM-R	2,638,900	23,578,205	8.93	8.95	(0.17)	11.01
RAM-R	3,300	136,950	41.50	41.50	0.00	10.93
TLI	1,029,700	11,175,990	10.85	10.80	0.50	10.77
KCE-R	451,500	17,233,425	38.17	38.25	(0.21)	10.59
BEM	2,518,200	22,529,930	8.95	8.95	(0.04)	10.51
SKY	310,500	8,312,675	26.77	26.75	0.08	10.48

	ปริมาณหุ้น (หุ้น)	มูลค่าการซื้อขาย (บาท)	ราคาเฉลี่ย (บาท)	ราคาสูงสุด 26 ก.ย. 66	ส่วนต่างระหว่างราคาปิด กับราคาซื้อขาย	% ปริมาณการซื้อขาย เทียบกับปริมาณหลัก
CRC	419,700	17,208,650	41.00	40.75	0.62	10.48
BAM-R	291,700	3,033,680	10.40	10.50	(0.95)	10.40
ERW	506,200	2,273,548	4.49	4.52	(0.63)	10.31
TOP-R	1,306,400	64,116,575	49.08	49.25	(0.35)	10.29
TTB	23,027,200	38,852,687	1.69	1.70	(0.75)	10.29
STEC	1,255,300	12,903,940	10.28	10.30	(0.20)	10.27
GUNKUL-R	2,587,200	8,530,442	3.30	3.28	0.52	10.16
PTL	61,600	867,420	14.08	14.30	(1.53)	10.12
CKP-R	612,700	2,090,544	3.41	3.36	1.55	10.11
KKP-R	808,700	44,160,625	54.61	55.00	(0.71)	9.80
BCPG	177,400	1,680,555	9.47	9.40	0.78	9.79
TOA-R	48,100	1,298,700	27.00	27.00	0.00	9.72
THG-R	62,500	4,201,225	67.22	67.00	0.33	9.70
CRC-R	383,500	15,730,425	41.02	40.75	0.66	9.57
TTW	128,400	1,104,240	8.60	8.55	0.58	9.56
SIRI	22,412,100	44,513,994	1.99	2.00	(0.69)	9.55
WHA	2,928,500	14,466,790	4.94	4.96	(0.40)	9.55
DITTO	186,600	5,656,300	30.31	30.25	0.21	9.42
TTA-R	265,600	1,668,600	6.28	6.20	1.33	9.40
OSP-R	299,100	8,598,925	28.75	28.75	(0.00)	9.31
CPALL	1,502,900	92,804,075	61.75	61.75	0.00	9.18
S	221,000	271,830	1.23	1.22	0.82	9.02
TCAP	341,100	17,181,375	50.37	51.00	(1.23)	9.01
BAM	250,300	2,612,420	10.44	10.50	(0.60)	8.92
CPN	168,600	10,893,175	64.61	64.50	0.17	8.91
TRUE-R	1,790,600	12,341,640	6.89	6.95	(0.83)	8.87
BCH-R	569,400	10,129,970	17.79	17.80	(0.05)	8.82
PTL-R	53,600	755,660	14.10	14.30	(1.41)	8.81
SPALI	142,500	2,971,510	20.85	20.90	(0.23)	8.79
OR	1,621,900	34,823,330	21.47	21.40	0.33	8.69
WARRIX	165,000	1,469,830	8.91	8.70	2.39	8.64
BCPG-R	155,500	1,470,270	9.46	9.40	0.59	8.58
PTTEP-R	387,800	61,892,050	159.60	159.50	0.06	8.50
SGC	837,500	1,135,121	1.36	1.33	1.91	8.46
MTC	1,084,300	37,350,150	34.45	34.00	1.31	8.40
EA	685,300	37,611,200	54.88	54.75	0.24	8.38
DMT	37,600	462,480	12.30	12.40	(0.81)	8.38
ADVANC-R	177,000	39,294,000	222.00	223.00	(0.45)	8.35
CPALL-R	1,356,700	83,700,825	61.69	61.75	(0.09)	8.29
KEX-R	58,800	564,340	9.60	9.50	1.03	8.08
AAV	1,449,900	3,756,538	2.59	2.58	0.42	8.04
PTT-R	2,824,800	98,161,800	34.75	35.00	(0.71)	7.98
DELTA	592,000	64,632,200	109.18	109.00	0.16	7.84
PLANB-R	281,400	2,350,515	8.35	8.40	(0.56)	7.80
TOA	38,500	1,039,500	27.00	27.00	0.00	7.78
BPP-R	42,300	605,520	14.31	14.40	(0.59)	7.74
PTG	359,900	3,790,020	10.53	10.50	0.29	7.63
EGCO-R	190,700	24,312,450	127.49	129.00	(1.17)	7.60
SHR	170,000	466,278	2.74	2.72	0.84	7.51
BBL	758,400	128,332,200	169.21	171.50	(1.33)	7.49
AUCT-R	58,900	586,345	9.95	10.00	(0.45)	7.47
GUNKUL	1,870,200	6,174,328	3.30	3.28	0.65	7.34
NER-R	165,700	759,886	4.59	4.58	0.13	7.20
WHA-R	2,164,900	10,694,308	4.94	4.96	(0.41)	7.06
KKP	579,400	31,674,500	54.67	55.00	(0.60)	7.02
SPALI-R	113,900	2,372,710	20.83	20.90	(0.33)	7.02
GULF	860,000	41,438,175	48.18	48.50	(0.65)	7.00
CENDEL-R	324,100	14,491,250	44.71	44.75	(0.08)	7.00
TIDLOR-R	836,600	17,734,450	21.20	21.20	(0.01)	6.98
AMATA-R	481,000	11,537,680	23.99	24.00	(0.05)	6.93
SUPER	506,300	253,150	0.50	0.49	2.04	6.86
RBF-R	483,000	4,582,290	9.49	9.30	2.01	6.85
INTUCH	204,700	15,550,425	75.97	75.75	0.29	6.83
CPF	424,300	8,401,140	19.80	19.80	0.00	6.78
AMATA	466,700	11,205,060	24.01	24.00	0.04	6.72
KBANK-R	3,453,000	427,043,850	123.67	123.00	0.55	6.59
PLAT-R	40,000	120,024	3.00	3.00	0.02	6.53
CPAXT	226,300	7,587,225	33.53	33.75	(0.66)	6.39
SCCC-R	1,200	166,900	139.08	139.50	(0.30)	6.38
BCH	411,800	7,348,950	17.85	17.80	0.26	6.38
ASK-R	71,300	1,698,880	23.83	23.50	1.39	6.19
AWC-R	4,828,100	21,135,530	4.38	4.36	0.40	6.17
DOHOME	499,300	4,730,410	9.47	9.40	0.79	6.12
TLI-R	584,400	6,316,120	10.81	10.80	0.07	6.11
DOHOME-R	494,100	4,747,440	9.61	9.40	2.22	6.06
SCGP	966,900	37,937,725	39.24	39.00	0.61	6.01
SPRC	686,100	5,687,470	8.29	8.30	(0.13)	5.93
LH	2,970,900	25,401,195	8.55	8.55	0.00	5.93
PTTEP	267,100	42,661,350	159.72	159.50	0.14	5.85
SCCC	1,100	152,350	138.50	139.50	(0.72)	5.85
STGT-R	205,500	1,488,415	7.24	7.15	1.30	5.85
MINT-R	854,100	27,569,100	32.28	32.50	(0.68)	5.84
AP	666,100	8,007,280	12.02	12.00	0.18	5.83
RATCH	935,900	32,435,400	34.66	35.00	(0.98)	5.83
PLANB	209,400	1,752,360	8.37	8.40	(0.38)	5.80

ที่มา: ตลาดหลักทรัพย์แห่งประเทศไทย และ InnovestX Research

สรุปการซื้อขายหุ้นของผู้บริหาร

1. รายงานการซื้อขายหุ้นของผู้บริหาร ณ วันที่ 26 ก.ค. 2566

ชื่อบริษัท	ชื่อผู้บริหาร	ประเภท หลักทรัพย์	วันที่ได้มา /จำนวน	จำนวน (หุ้น)	ราคา (บาท)	รวม (บาท)	วิธีการได้มา/ /จำนวน
BGT	นาง นันทริกา ชันช้อย	หุ้นสามัญ	24-07-66	30,000	0.97	29,100	ซื้อ
BGT	นาง นันทริกา ชันช้อย	หุ้นสามัญ	25-07-66	25,000	0.96	24,000	ซื้อ
BOFFICE	นางสาว ศโรชา มั่นสุข	หน่วยทรัสต์	25-07-66	34,000	7.25	246,500	ซื้อ
GIFT	นาย สุรชัย เซ่งจูโชติศักดิ์	หุ้นสามัญ	21-07-66	49,761,000	3.36	167,196,960	ขาย
KKP	นาย อภินันท์ เทลิยมปฏิบนนท์	ใบสำคัญแสดงสิทธิที่จะซื้อหุ้น	24-07-66	128,900	3.08	397,012	ซื้อ
KKP	นาย อภินันท์ เทลิยมปฏิบนนท์	ใบสำคัญแสดงสิทธิที่จะซื้อหุ้น	25-07-66	121,100	3.14	380,254	ซื้อ
KSL	นาย จำรุง ชินธรรมมิตร	หุ้นสามัญ	25-07-66	52,300	3.06	160,038	ซื้อ
Total							
						ซื้อ	1,236,904
						ขาย	167,196,960
						สุทธิ	<u>(165,960,056)</u>

2. ยอดซื้อ/ขายสุทธิสะสม 12 เดือนของหุ้นที่อยู่ภายใต้การวิเคราะห์ของ InnovestX

-

ปฏิทินหุ้น

จันทร	อังคาร	กรกฎาคม	พฤหัสดี	ศุกร์
24	25	26	27	28
XE B-W6 1: 2.939 @Bt0.225	XD VGI Bt0.04 PD LHSC Bt0.13 QHPP Bt0.12 Share listing PRG 822 Shares PROUD 332,544,970 Shares		Share listing PPPM 24,691,358 Shares UREKA 34,209 Shares New warrant DV8-W2	วันที่ลงพิมพ์งบการเงิน ประกาศงบการเงินประจำปี
31				
XD EPG Bt0.14 PD PINGAN80 Bt0.06999				

จันทร	อังคาร	สิงหาคม	พฤหัสดี	ศุกร์
	1	2	3	4
	วันอาสาฬหบูชา		XD KYE Bt4.1 LPF Bt0.2193	XE BC-W1 1: 1.0213 @Bt3.13
7	8	9	10	11
XD BTS Bt0.16 PTL Bt0.27	XD 1DIV Bt0.2 SCGP Bt0.25 XE META-W6 1:1@Bt0.54	XE MACO-W4 1:1@Bt1	XD LHK Bt0.09	PD TMW Bt1.7 XR APEX 1:2 @Bt0.05
14	15	16	17	18
ขอเชิญวันขึ้นพระชนมพรรษาสมเด็จพระนางเจ้าสิริกิติ์ พระบรมราชินีนาถ พระบรมราชชนนีพันปีหลวง และวันแม่แห่งชาติ (วันเสาร์ที่ 12 สิงหาคม 2566)		XE BYD-W6 1: 0.57705 @Bt0.346	PD TSTH Bt0.03	PD 3K-BAT Bt0.25 BYDCOM80 Bt0.0049 VGI Bt0.04
21	22	23	24	25
PD LPF Bt0.2193	PD KYE Bt4.1 SCGP Bt0.25	PD 1DIV Bt0.2 TR Bt0.05 TTT Bt0.75	PD PTL Bt0.27	PD BCT Bt1.4 BTS Bt0.16
28	29	30	31	
XE TGPRO-W3 1:1@Bt0.5				

XD - Cash Dividend
XD(ST) - Stock Dividend

PD - Payment Date
XR - Rights for Common

XW - Rights for Warrant
XT - Rights for Transferable Subscription Right

XE - Warrant Exercise
CW - Capital write-down

SP - Suspension

Sharecode	Effdate	Enddate	หลักทรัพย์ที่เข้าช่วยมาตรการ กำกับการซื้อขาย			หลักทรัพย์ภายใต้เครื่องหมาย C		หลักทรัพย์ภายใต้ เครื่องหมาย NC (Non Compliance)	
			Turnover list	Level (**)	หมายเหตุ	Caution : "C"	สาเหตุ	"NC"	สาเหตุ
JCKH-W1	03/03/2022	จนกว่าจะ ได้รับการ เปลี่ยนแปลง จาก SET	-	-	-	✓			
ACAP	17/05/2022	จนกว่าจะ ได้รับการ เปลี่ยนแปลง จาก SET	-	-	-	✓	วันที่ 17/05/2022 ขึ้นเครื่องหมาย C เหตุผล: ส่วนของผู้ถือหุ้น < 50% ของทุนชำระ: แล้ว สำหรับงบการเงิน ไตรมาสที่ 1 สิ้นสุดวันที่ 31 มีนาคม 2565 เหตุที่เกี่ยวข้องแล้ว - ศาลยกคำร้องขอฟื้นฟูกิจการหรือมีการถอน คำร้องขอฟื้นฟูกิจการ หมายเหตุ : จนถึงปัจจุบัน งบการเงินไตรมาส 2 สิ้นสุดวันที่ 30 มิถุนายน 2565 ของบริษัทยังคงมี ส่วนของผู้ถือหุ้น < 50% ของทุนชำระแล้ว	-	-
EMC	18/05/2022	จนกว่าจะ ได้รับการ เปลี่ยนแปลง จาก SET	-	-	-	✓	วันที่ 18/05/2022 ขึ้นเครื่องหมาย C เหตุผล: ส่วนของผู้ถือหุ้น < 50% ของทุนชำระ: แล้ว สำหรับงบการเงิน ไตรมาสที่ 1 สิ้นสุดวันที่ 31 มีนาคม 2565	-	-
KC	19/05/2022	จนกว่าจะ ได้รับการ เปลี่ยนแปลง จาก SET	-	-	-	✓	วันที่ 19/05/2022 ขึ้นเครื่องหมาย C เหตุผล: ส่วนของผู้ถือหุ้น < 50% ของทุนชำระ: แล้ว สำหรับงบการเงิน ไตรมาสที่ 1 สิ้นสุดวันที่ 31 มีนาคม 2565	-	-
SMK	25/05/2022	จนกว่าจะ ได้รับการ เปลี่ยนแปลง จาก SET	-	-	-	✓	วันที่ 20/05/2022 ขึ้นเครื่องหมาย C เหตุผล: ศาลรับคำร้องขอฟื้นฟูกิจการ 'วันที่ 25/05/2022 เพิ่มเหตุขึ้นเครื่องหมาย C เหตุผล: ส่วนของผู้ถือหุ้น < 50% ของทุนชำระ: แล้ว สำหรับงบการเงิน ไตรมาสที่ 1 สิ้นสุดวันที่ 31 มีนาคม 2565	-	-
W	16/11/2022	จนกว่าจะ ได้รับการ เปลี่ยนแปลง จาก SET	-	-	-	✓	วันที่ 16/11/2022 ขึ้นเครื่องหมาย C เหตุผล: ส่วนของผู้ถือหุ้น < 50% ของทุนชำระ: แล้ว สำหรับงบการเงิน ไตรมาสที่ 3 สิ้นสุดวันที่ 30 กันยายน 2565	-	-
TRUEE	22/02/2023	จนกว่าจะ ได้รับการ เปลี่ยนแปลง จาก SET	-	-	-	✓	วันที่ 22/02/2023 ขึ้นเครื่องหมาย C เหตุผล: ส่วนของผู้ถือหุ้น < 50% ของทุนชำระ: แล้ว สำหรับงบการเงินประจำปี สิ้นสุดวันที่ 31 ธันวาคม 2565	-	-
SDC	27/02/2023	จนกว่าจะ ได้รับการ เปลี่ยนแปลง จาก SET	-	-	-	✓	วันที่ 27/02/2023 ขึ้นเครื่องหมาย C เหตุผล: ส่วนของผู้ถือหุ้น < 50% ของทุนชำระ: แล้ว สำหรับงบการเงินประจำปี สิ้นสุดวันที่ 31 ธันวาคม 2565	-	-
JAS	12/05/2023	จนกว่าจะ ได้รับการ เปลี่ยนแปลง จาก SET	-	-	-	✓	วันที่ 12/05/2023 ขึ้นเครื่องหมาย C เหตุผล: ส่วนของผู้ถือหุ้น < 50% ของทุนชำระ: แล้ว สำหรับงบการเงิน ไตรมาสที่ 1 สิ้นสุดวันที่ 31 มีนาคม 2566	-	-
KKC	17/05/2023	จนกว่าจะ ได้รับการ เปลี่ยนแปลง จาก SET	-	-	-	✓	วันที่ 17/05/2023 ขึ้นเครื่องหมาย C เหตุผล: ส่วนของผู้ถือหุ้น < 50% ของทุนชำระ: แล้ว สำหรับงบการเงิน ไตรมาสที่ 1 สิ้นสุดวันที่ 31 มีนาคม 2566	-	-
STARK	19/05/2023	จนกว่าจะ ได้รับการ เปลี่ยนแปลง จาก SET	-	-	-	✓	วันที่ 19/05/2023 ขึ้นเครื่องหมาย C เหตุผล: สำนักงาน ก.ล.ด. แจ้งให้บริษัทจัดให้มี Special Audit	-	-
TBN	10/07/2023	27/07/2023	✓	1	-	-	-	-	-
READY	24/07/2023	11/08/2023	✓	1	-	-	-	-	-

หมายเหตุ:

- ที่มา: ตลาดหลักทรัพย์ (www.set.or.th) และ สมาคมบริษัทหลักทรัพย์ (www.asco.or.th)
- หุ่นตามตารางดังกล่าว เมื่อชำระจนถึงหนึ่งในกรณีดังต่อไปนี้แสดงสิทธิในผลประโยชน์ที่เกิดจากหลักทรัพย์อ้างอิงของไทย (NVDR)
- หลักทรัพย์ที่มีเครื่องหมาย " : " เป็น 1) แสดงสิทธิในผลประโยชน์ที่เกิดจากหลักทรัพย์อ้างอิงไทย (Non-Voting Depository Receipt :NVDR)

1. หลักทรัพย์ที่เข้าช่วยมาตรการกำกับการซื้อขาย (Turnover list)

Level "1" ได้แก่

- Level 1 หมายถึง ให้ชื่อด้วยการวางเงินสด 100% ก่อนชื่อ (บัญชี cash balance) และ ห้ามนำหลักทรัพย์ที่กำหนดจำนวนเป็นวงเงินซื้อขาย
- Level 2 หมายถึง ให้ชื่อด้วยการวางเงินสด 100% ก่อนชื่อ และ ห้ามนำหลักทรัพย์ที่กำหนดจำนวนเป็นวงเงินซื้อขาย และ ห้าม Net Settlement
- Level 3 หมายถึง ห้ามซื้อขายชั่วคราว 1 วันทำการ (ตามวันเสาร์); เมื่ออนุญาตให้ซื้อขาย ให้ชื่อด้วยการวางเงินสด 100% ก่อนชื่อ และ ห้ามนำหลักทรัพย์ที่กำหนดจำนวนเป็นวงเงินซื้อขาย และ ห้าม Net Settlement

2. หลักทรัพย์ภายใต้เครื่องหมาย Caution : "C"

หลักทรัพย์ที่ถูกขึ้นเครื่องหมาย C จะต้องซื้อด้วยบัญชี Cash Balance (คือ สมาชิกต้องดำเนินการให้ลูกจ้างเงินสดไว้ล่วงหน้ากับสมาชิกเป็นจำนวนก่อนซื้อหลักทรัพย์นั้น) ตั้งแต่วันที่ขึ้นเครื่องหมายเป็นต้นไป

ข้อสงวนสิทธิ์:

ข้อมูลในรายงานนี้เป็นข้อมูลที่มีการเปิดเผยต่อสาธารณะ ซึ่งนักลงทุนสามารถเข้าถึงได้โดยทั่วไป และเป็นข้อมูลที่ถือว่าน่าเชื่อถือได้ แต่ทั้งนี้ บริษัทหลักทรัพย์ อินโนเวสต์ เอกซ์ จำกัด (“บริษัท”) มิได้ยืนยันหรือรับรองถึงความถูกต้อง หรือสมบูรณ์ของข้อมูลดังกล่าวแต่อย่างใด ความคิดเห็นที่ปรากฏอยู่ในรายงานนี้เป็นเพียงการนำเสนอในมุมมองของบริษัท และเป็นความคิดเห็น ณ วันที่ที่ปรากฏในรายงานเท่านั้น ซึ่งอาจเปลี่ยนแปลงได้ภายหลังวันดังกล่าว โดยบริษัทไม่จำเป็นต้องแจ้งให้สาธารณชน หรือนักลงทุนทราบ รายงานนี้จัดทำขึ้นเพื่อเผยแพร่ข้อมูลให้แก่ นักลงทุนเท่านั้น บริษัทไม่รับผิดชอบต่อการนำข้อมูลหรือความคิดเห็นใดๆ ไปใช้ในทุกระณาดังนั้น นักลงทุนจึงควรใช้ดุลพินิจในการพิจารณาตัดสินใจก่อนการลงทุน นอกจากนี้ บริษัท และ/หรือ บริษัทในเครือของบริษัทอาจมีส่วนเกี่ยวข้องหรือผลประโยชน์ใดๆ กับบริษัทใดๆ ที่ถูกกล่าวถึงในรายงานนี้ก็ได้

บริษัทหลักทรัพย์ อินโนเวสต์ เอกซ์ จำกัด (“INNV”) เป็นบริษัทย่อยที่บริษัท เอสซีบี เอกซ์ จำกัด (มหาชน) (“เอสซีบี เอกซ์”) เป็นผู้ถือหุ้นรายใหญ่ แต่เพียงผู้เดียว และธนาคารไทยพาณิชย์ จำกัด (มหาชน) (“ธนาคาร”) เป็นบริษัทย่อยที่เอสซีบี เอกซ์ เป็นผู้ถือหุ้นรายใหญ่ ข้อมูลใด ๆ ก็เกี่ยวข้องกันกับธนาคารฯ มีวัตถุประสงค์เพื่อใช้ในการเปรียบเทียบเท่านั้น

เอกสารฉบับนี้จัดทำโดย บริษัทหลักทรัพย์ อินโนเวสต์ เอกซ์ จำกัด (INNV) ซึ่งมีบริษัท เอสซีบี เอกซ์ จำกัด (มหาชน) (“เอสซีบี เอกซ์”) เป็นผู้ถือหุ้นรายใหญ่ โดยธนาคารไทยพาณิชย์ จำกัด (มหาชน) (“ธนาคาร”) ซึ่งเป็นบริษัทย่อยที่เอสซีบี เอกซ์ เป็นผู้ถือหุ้นรายใหญ่ เป็นที่ปรึกษาทางการเงินสำหรับธุรกรรมใด ๆ ของบริษัท เอชซีจี เคมิคอลส์ จำกัด (มหาชน) ความเห็น ชั่ว บทวิจย บทวิเคราะห์ ราคา ข้อความ การคาดการณ์ การประเมิน และ/หรือ ข้อมูลอื่นที่ระบุในเอกสารฉบับนี้ (“ข้อมูล”) มีวัตถุประสงค์เพื่อใช้เป็นข้อมูลทั่วไปเท่านั้น และไม่อาจตีความได้ว่าเป็นการให้คำแนะนำแก่บุคคลใดๆ หรือเป็นการเสนอซื้อ หรือเสนอขาย หรือชักชวนให้เสนอซื้อหรือเสนอขายหลักทรัพย์ โดย INNV และ/หรือกรรมการ พนักงาน และลูกจ้างของ INNV ย่อมไม่ต้องรับผิดชอบต่อความเสียหายใดๆ ทั้งความเสียหายทางตรง ความเสียหายทางอ้อม ความเสียหายจากการผิดสัญญา หรือความเสียหายอันสืบเนื่อง อันเป็นผลมาจากการใช้หรือการซื้อถือต่อการใช้ข้อมูล ทั้งนี้ รวมถึงแต่ไม่จำกัดเพียงการสูญเสียผลกำไร นักลงทุนพึงใช้ข้อมูลในเอกสารฉบับนี้ประกอบข้อมูลและความเห็นอื่นๆ รวมถึงพิจารณาของตัวในการตัดสินใจลงทุน ข้อมูลในเอกสารฉบับนี้จัดทำขึ้นจากแหล่งข้อมูลที่ INNV เห็นว่าน่าเชื่อถือ โดย INNV ไม่รับรองถึงความถูกต้อง สมบูรณ์ และ/หรือ ครบถ้วนของข้อมูลดังกล่าว

เอกสารฉบับนี้จัดทำโดย บริษัทหลักทรัพย์ อินโนเวสต์ เอกซ์ จำกัด (INNV) ซึ่งมี บริษัท เอสซีบี เอกซ์ จำกัด (มหาชน) (“เอสซีบี เอกซ์”) เป็นผู้ถือหุ้นรายใหญ่ โดยธนาคารไทยพาณิชย์ จำกัด (มหาชน) (“ธนาคาร”) ซึ่งเป็นบริษัทย่อยที่เอสซีบี เอกซ์ เป็นผู้ถือหุ้นรายใหญ่ เป็นที่ปรึกษาทางการเงินสำหรับธุรกรรมใด ๆ ของบริษัท บิ๊กซี รีเทล คอร์ปอเรชั่น (มหาชน) (“BRC”) ซึ่งเป็นบริษัทย่อยของบริษัท เบอร์ลี่ ยุคเกอร์ จำกัด (มหาชน) ความเห็น ชั่ว บทวิจย บทวิเคราะห์ ราคา ข้อความ การคาดการณ์ การประเมิน และ/หรือ ข้อมูลอื่นที่ระบุในเอกสารฉบับนี้ (“ข้อมูล”) มีวัตถุประสงค์เพื่อใช้เป็นข้อมูลทั่วไปเท่านั้น และไม่อาจตีความได้ว่าเป็นการให้คำแนะนำแก่บุคคลใดๆ หรือเป็นการเสนอซื้อ หรือเสนอขาย หรือชักชวนให้เสนอซื้อหรือเสนอขายหลักทรัพย์ โดย INNV และ/หรือกรรมการ พนักงาน และลูกจ้างของ INNV ย่อมไม่ต้องรับผิดชอบต่อความเสียหายใดๆ ทั้งความเสียหายทางตรง ความเสียหายทางอ้อม ความเสียหายจากการผิดสัญญา หรือความเสียหายอันสืบเนื่อง อันเป็นผลมาจากการใช้หรือการซื้อถือต่อการใช้ข้อมูล ทั้งนี้ รวมถึงแต่ไม่จำกัดเพียงการสูญเสียผลกำไร นักลงทุนพึงใช้ข้อมูลในเอกสารฉบับนี้ประกอบข้อมูลและความเห็นอื่นๆ รวมถึงพิจารณาของตัวในการตัดสินใจลงทุน ข้อมูลในเอกสารฉบับนี้จัดทำขึ้นจากแหล่งข้อมูลที่ INNV เห็นว่าน่าเชื่อถือ โดย INNV ไม่รับรองถึงความถูกต้อง สมบูรณ์ และ/หรือ ครบถ้วนของข้อมูลดังกล่าว

การซื้อขายฟิวเจอร์สและออปชั่น (Futures and Options) มีความเสี่ยงสูงที่อาจก่อให้เกิดผลขาดทุนอย่างมีนัยสำคัญ จึงไม่เหมาะสมกับบุคคลทุกกลุ่ม ทั้งนี้ ก่อนการตัดสินใจซื้อขายฟิวเจอร์สและออปชั่น ท่านควรพิจารณาถึงฐานะทางการเงิน วัตถุประสงค์ในการลงทุน ประสบการณ์ในการลงทุนของท่าน ตลอดจนความเสี่ยงที่ท่านสามารถยอมรับได้อย่างรอบคอบ เนื่องจากมีความเป็นไปได้ที่ท่านอาจสูญเสียเงินลงทุนมากกว่าเงินลงทุนเริ่มแรก ท่านควรพิจารณาถึงความเสี่ยงทั้งหมดที่อาจเกิดขึ้นจากการซื้อขายฟิวเจอร์สและออปชั่น และท่านควรตัดสินใจลงทุนด้วยตนเอง และ/หรือ ในกรณีที่มิใช่ข้อสงสัย ท่านควรขอคำแนะนำจากที่ปรึกษาทางการลงทุน

เอกสารฉบับนี้จัดส่งให้แก่เฉพาะบุคคลที่กำหนด (intended recipient) เท่านั้น และห้ามมิให้ผู้ใดนำข้อมูลในเอกสารฉบับนี้ไปทำซ้ำ ส่งต่อ เผยแพร่ ขาย จำหน่าย คัดลอก นำออกแสดง หรือนำไปแสวงหาประโยชน์ในเชิงพาณิชย์ ไม่ว่าด้วยวิธีการใด ๆ โดยมิได้รับอนุญาตเป็นลายลักษณ์อักษรจาก INNV เป็นการล่วงหน้า

©สงวนลิขสิทธิ์ 2565 บริษัทหลักทรัพย์ อินโนเวสต์ เอกซ์ จำกัด

CG Rating 2022 Companies with CG Rating

Companies with Excellent CG Scoring

AAV, ADVANC, AF, AH, AIRA, AJ, AKP, AKR, ALLA, ALT, AMA, AMARIN, AMATA, AMATAV, ANAN, AOT, AP, APURE, ARIP, ASP, ASW, AUCT, AWC, AYUD, BAFS, BAM;BANPU, BAY, BBIK, BBL, BCP, BCPG, BDMS, BEM, BEYOND, BGC, BGRIM, BIZ, BKI, BOL, BPP, BRR, BTS, BTW, BWG, CENTEL, CFRESH, CGH, CHEWA, CHO, CIMBT, CK, CKP, CM, CNT, COLOR, COM7, COMAN, COTTO, CPALL, CPAXT, CPF, CPI, CPN, CRC, CSS, DDD, DELTA, DEMCO, DOHOME, DRT, DTAC, DUSIT, EA, EASTW, ECF, ECL, EE, EGCO, EPG, ETC, ETE, FN, FNS, FPI, FPT, FSMART, FVC, GC, GEL, GFPT, GGC, GLAND, GLOBAL, GPI, GPSC, GRAMMY, GULF, GUNKUL, HANA, HARN, HENG, HMPRO, ICC, ICHI, III, ILINK, ILM, IND, INTUCH, IP, IRC, IRPC, ITEL, IVL, JTS, JWD, K, KBANK, KCE, KEX, KGI, KKP, KSL, KTB, KTC, LALIN, LANNA, LHFG, LIT, LOXLEY, LPN, LRH, LST, MACO, MAJOR, MALEE, MBK, MC, MCOT, METCO, MFEC, MINT, MONO, MOONG, MSC, MST, MTC, MVP, NCL, NEP, NER, NKI, NOBLE, NSI, NVD, NYT, OISHI, OR, ORI, OSP, OTO, PAP, PCSGH, PDG, PDJ, PG, PHOL, PLANB, PLANET, PLAT, PORT, PPS, PR9, PREB, PRG, PRM, PSH, PSL, PTG, PTT, PTTEP, PTTGC, PYLON, Q-CON, QH, QTC, RATCH, RBF, RS, S, S&J, SAAM, SABINA, SAMART, SAMTEL, SAT, SC, SCB, SCC, SCCC, SCG, SCGP, SCM, SCN, SDC, SEAFCO, SEAOL, SE-ED, SELIC, SENA, SENX, SGF, SHR, SICT, SIRI, SIS, SITHAI, SMP, SNC, SONIC, SORKON, SPALI, SPI, SPRC, SPVI, SSC, SSSC, SST, STA, STEC;STGT, STI, SUN, SUSCO, SUTHA, SVI, SYMC, SYNTEC, TACC, TASCO;TCAP, TEAMG;TFMAMA, THANA, THANI, THCOM, THG;THIP, THRE, THREL, TIPCO, TISCO, TK, TKN, TKS, TKT, TMILL, TMT, TNDT, TNITY, TOA, TOP, TPBI, TQM, TRC, TRUE;TSC, TSR, TSTE, TSTH, TTA, TTB, TTCL, TTW, TU, TVDH, TVI, TVO, TWPC, U, UAC, UBIS, UPOIC, UV, VCOM, VGI, VIH, WACOAL, WAVE, WHA, WHAUP, WICE, WINNER, XPG, ZEN

Companies with Very Good CG Scoring

2S, 7UP, ABICO, ABM, ACE, ACG, ADB, ADD, AEONTS, AGE, AHC, AIE, AIT, ALUCON, AMANAH, AMR, APCO, APCS, AQUA, ARIN, ARROW, AS, ASAP, ASEFA, ASIA, ASIAN, ASIMAR, ASK, ASN, ATP30, B, BA, BC, BCH, BE8, BEC, SCAP, BH, BIG, BJC, BJCHI, BLA, BR, BRI, BROOK, BSM, BYD, CBG, CEN, CHARAN, CHAYO, CHG, CHOTI, CHOW, CI, CIG, CITY, CIVIL, CMC, CPL, CPW, CRANE, CRD, CSC, CSP, CV, CWT, DCC, DHOUSE, DITTO, DMT, DOD, DPAINT, DV8, EASON, EFORL, ERW, ESSO, ESTAR, FE, FLOYD, FORTH, FSS, FTE, GBX, GCAP, GENCO, GJS, GTB, GYT, HEALTH, HPT, HTC, HUMAN, HYDRO, ICN, IFS, IIG, IMH, INET, INGRS, INSET, INSURE, IRCP, IT, ITD, J, JAS, JCK, JCKH, JMT, JR, KBS, KCAR, KIAT, KISS, KK, KOOL, KTIS, KUMWEL, KUN, KWC, KWM, L&E, LDC, LEO, LH, LHK, M, MATCH, MBAX, MEGA, META, MFC, MGT, MICRO, MILL, MITSIB, MK, MODERN*, MTI, NBC, NCAP, NCH, NDR, NETBAY, NEX, NINE, NATION, NNCL, NOVA, NPK, NRF, NTV, NUSA, NWR, OCC, OGC, ONEE, PACO, PATO, PB, PICO, PIMO, PIN, PJW, PL, PLE, PM, PMTA, PPP, PPPM, PRAPAT, PRECHA, PRIME, PRIN, PRINC, PROEN, PROEN, PROUD, PSG, PSTC, PT, PTC, QLT, RCL, RICHY, RJH, ROJNA, RPC, RT, RWI, S11, SA, SABUY, SAK, SALEE, SAMCO, SANKO, SAPPE, SAWAD, SCI, SCP, SE, SECURE, SFLEX, SFP, SFT, SGP, SIAM, SINGER, SKE, SKN, SKR, SKY, SLP, SMART, SMD, SMIT, SMT, SNNP, SNP, SO, SPA, SPC, SPCG, SR, SRICHA, SSF, SSP, STANLY, STC, STPI, SUC, SVOA, SVT, SWC, SYNEX, TAE, TAKUNI, TCC, TCMC, TFG, TFI, TFM, TGH, TIDLOR, TIGER, TIPH, TITLE, TM, TMC, TMD, TMI, TNL, TNP, TNR, TOG, TPA, TPAC, TPSC, TPIPL, TPIPP, TPLAS, TPS, TQR, TRITN, TRT, TRU, TRV, TSE, TVT, TWP, UBE, UEC, UKEM, UMI, UOBKH, UP, UPF, UTP, VIBHA, VL, VPO, VRANDA, WGE, WIJK, WIN, WINMED, WORK, WP, XO, YUASA, ZIGA

Companies with Good CG Scoring

A, A5, AI, ALL, ALPHAX, AMC, APP, AQ, AU, B52, BEAUTY, BGT, BLAND, BM, BROCK, BSBM, BTNC, CAZ, CCP, CGD, CMAN, CMO, CMR;CPANEL, CPT, CSR, CTW, D, DCON, EKH, EMC, EP, EVER, F&D, FMT, GIFT, GLOCON, GLORY, GREEN, GSC, HL, HTECH, IHL, INOX, JAK, JMART, JSP;JUBILE, KASET, KCM, KWI, KYE, LEE, LPH, MATI, M-CHAI, MCS, MDX, MENA, MJD, MORE, MPIC, MUD, NC, NEWS, NFC, NSL, NV, PAF, PEACE, PF, PK, PPM, PRAKIT, PTL, RAM, ROCK, RP, RPH, RSP, SIMAT, SISB, SK, SOLAR, SPACK, SPG, SQ, STARK, STECH, SUPER, SVH, PTECH, TC;TCCC, TCJ, TEAM, THE, THMUI, TKC;TNH, TNPC, TOPP, TPCH, TPOLY, TRUBB, TTI, TYCN, UMS, UNIQ;UPA, UREKA, VARO, W, WFX, WPH, YGG

Corporate Governance Report

The material contained in this publication is for general information only and is not intended as advice on any of the matters discussed herein. Readers and others should perform their own independent analysis as to the accuracy or completeness or legality of such information. The Thai Institute of Directors, its officers, the authors and editor make no representation or warranty as to the accuracy, completeness or legality of any of the information contained herein. By accepting this document, each recipient agrees that the Thai Institute of Directors Association, its officers, the authors and editor shall not have any liability for any information contained in, or for any omission from, this publication.

The survey result is as of the date appearing in the Corporate Governance Report of Thai Listed Companies. As a result, the survey result may be changed after that date. InnovestX Securities Company Limited does not conform nor certify the accuracy of such survey result.

To recognize well performers, the list of companies attaining "Good", "Very Good" and "Excellent" levels of recognition (Not including listed companies qualified in the "no announcement of the results" clause from 1 January 2021 to 27 October 2022) is publicized.

* บริษัทหรือกรรมการหรือผู้บริหารของบริษัทที่มีส่วนดำเนินการกำกับดูแลกิจการ เช่น การกระทำผิดเกี่ยวกับหลักทรัพย์ การทุจริต คอร์รัปชัน เป็นต้น ซึ่งการให้ข้อมูล CGR ควรระมัดระวังข้อมูลที่เกี่ยวข้องด้วย

Anti-corruption Progress Indicator

Certified (ได้สมรรถนะ)

2S, 7UP, ADVANC, AF, AI, AIE, AIRA, AJ, AKP, AMA, AMANAH, AMATA, AMATAV, AP, APCS, AS, ASIAN, ASK, ASP, AWC, AYUD, B, BAFS, BAM, BANPU, BAY, BBL, BCH, BCP, BCPG, BE8, BEC, BEYOND, BGC, BGRIM, BKI, BLA, BPP, BROOK, BRR, BSBM, BTS, BWG, CEN, CENTEL, CFRESH, CGH, CHEWA, CHOTI, CHOW, CIG, CIMBT, CM, CMC, COM7, COTTO, CPALL, CPAXT, CPF, CPI, CPL, CPN, CRC, CSC, DCC, DELTA, DEMCO, DIMET, DRT, DUSIT, EA, EASTW, ECF, ECL, EGCO, EP, EPG, ERW, ESTAR, ETC, ETE, FNS, FPI, FPT, FSMART, FSS, FTE, GBX, GC, GCAP, GEL, GFPT, GGC, GJS, GPI, GPSC, GSTEEL, GULF, GUNKUL, HANA, HARN, HEALTH, HENG, HMPRO, HTC, ICC, ICHI, IFS, III, ILINK, ILM, INET, INOX, INSURE, INTUCH, IRC, IRPC, ITEL, IVL, JKN, JR, K, KASET, KBANK, KBS, KCAR, KCE, KGI, KKP, KSL, KTB, KTC, KWI, L&E, LANNA, LHFG, LHK, LPN, LRH, M, MAJOR, MALEE, MATCH, MBAX, MBK, MC, MCOT, META, MFC, MFEC, MILL, MINT, MONO, MOONG, MSC, MST, MTC, MTI, NCAP, NEP, NKI, NOBLE, NOK, NRF, NWR, OCC, OGC, ORI, PAF, PATO, PB, PCSGH, PDG, PDJ, PG, PHOL, PIMO, PK, PL, PLANB, PLANET, PLAT, PM, PPP, PPPM, PPS, PR9, PREB, PRG, PRINC, PRM, PROEN, PSH, PSL, PSTC, PT, PTECH, PTT, PTTEP, PTTGC, PYLON, Q-CON, QH, QLT, QTC, RABBIT, RATCH, RML, RS, RWI, S&J, SAAM, SABINA, SAK, SAPPE, SAT, SC, SCB, SCC, SCCC, SCG, SCGP, SCM, SCN, SEAOL, SE-ED, SELIC, SENA, SGP, SINGER, SIRI, SITHAI, SKR, SMIT, SMK, SMPC, SNC, SNP, SORKON, SPACK, SPALI, SPC, SPI, SPRC, SRICHA, SSF, SSP, SSSC, SST, STA, STGT, STOWER, SUSCO, SVI, SYMC, SYNTEC, TAE, TAKUNI, TASCO, TCAP, TCMC, TFG, TFI, TFMAMA, TGH, THANI, THCOM, THIP, THRE, THREL, TIDLOR, TIPCO, TISCO, TKS, TKT, TMD, TMILL, TMT, TNITY, TNL, TNP, TNR, TOG, TOPP, TPA, TPAC, TPSC, TPP, TRT, TRU, TRUE, TSC, TSI, TSTE, TSTH, TTA, TTB, TTCL, TU, TURTLE, TVDH, TVO, TWPC, UBE, UBIS, UEC, UKEM, UOBKH, UPF, UV, VCOM, VGI, VIH, WACOAL, WHA, WHAUP, WICE, WIJK, XO, YUASA, ZEN, ZIGA

Declared (ได้มาตรฐาน)

AAI, AH, ASW, BBGI, CBG, CI, CPW, CV, DMT, DOHOME, EKH, EVER, FLOYD, GLOBAL, GREEN, ICN, ITC, J, JAS, JMART, JMT, JTS, LEO, LH, MEGA, MENA, MODERN, NER, OR, OSP, OTO, PRIME, PRTR, RBF, RT, SA, SANKO, SFLEX, SIS, SUPER, SVOA, SVT, TEGH, TGE, TIPH, TKN, TMI, TPLAS, VARO, W, WIN, WPH

N/A

24CS, 3K-BAT, A, A5, AAV, ABM, ACAP, ACC, ACE, ACG, ADB, ADD, AEONTS, AFC, AGE, AHC, AIT, AJA, AKR, AKS, ALL, ALLA, ALPHAX, ALT, ALUCON, AMARC, AMARIN, AMC, AMR, ANAN, AOT, APCO, APEX, APP, APURE, AQUA, ARIN, ARIP, ARROW, ASAP, ASEFA, ASIA, ASIMAR, ASN, ATP30, AU, AUCT, AURA, B52, BA, BBIK, BC, BCT, BDMS, BEAUTY, BEM, BGT, BH, BIG, BIOTEK, BIS, BIZ, BJC, BJCHI, BKD, BLAND, BLC, BLESS, BLISS, BM, BOL, BR, BRI, BROCK, BSM, BTG, BTNC, BTW, BUI, BVG, BYD, CAZ, CCET, CCP, CEYE, CGD, CH, CHARAN, CHASE, CHAYO, CHG, CHIC, CHO, CITY, CIVIL, CK, CKP, CMAN, CMO, CMR, CNT, COLOR, COMAN, CPANEL, CPH, CPR, CPT, CRANE, CRD, CSP, CSR, CSS, CTW, CWT, D, DCON, DDD, DEXON, DHOUSE, DITTO, DOD, DPAINT, DTCENT, DTCI, DV8, EASON, EE, EFORL, EMC, ESSO, F&D, FANCY, FE, FMT, FN, FORTH, FTI, FVC, GABLE, GENCO, GIFT, GL, GLAND, GLOCON, GLORY, GRAMMY, GRAND, GSC, GTB, GTV, GYT, HFT, HL, HPT, HTECH, HUMAN, HYDRO, IFEC, IHL, IIG, IMH, IND, INGRS, INSET, IP, IRCP, IT, ITD, ITNS, ITTHI, JAK, JCK, JCKH, JCT, JDF, JSP, JUBILE, KAMART, KC, KCC, KCM, KDH, KEX, KGEN, KIAT, KISS, KJL, KK, KKC, KLINI, KOOL, KTIS, KTMS, KUMWEL, KUN, KWC, KWM, KYE, LALIN, LDC, LEE, LIT, LOXLEY, LPH, LST, MACO, MANRIN, MASTER, MATI, MAX, M-CHAI, MCS, MDX, MEB, METCO, MGC, MGT, MICRO, MIDA, MITSIB, MJDD, MK, ML, MORE, MOSHI, MPIC, MTW, MUD, MUX, NATION, NC, NCH, NCL, NDR, NETBAY, NEW, NEWS, NEX, NFC, NNCL, NOVA, NPK, NSL, NTSC, NTV, NUSA, NV, NVD, NYT, OHTL, OISHI, ONEE, PACE, PACO, PAF, PCC, PEACE, PERM, PF, PHG, PICO, PIN, PJW, PLE, PLT, PLUS, PMTA, POLAR, POLY, POMPUI, PORT, POST, PPM, PQS, PRAKIT, PRAPAT, PRECHA, PRI, PRIN, PRO, PROEN, PROUD, PSG, PTC, PTL, RAM, RCL, READY, RICHY, RJH, ROCK, ROH, ROJNA, RP, RPC, RPH, RSP, S, S11, SABUY, SAF, SAFARI, SALEE, SAM, SAMART, SAMCO, SAMTEL, SAUCE, SAWAD, SAWANG, SBNEXT, SCAP, SCI, SCP, SDC, SE, SEAFCO, SECURE, SENX, SFT, SG, SGF, SHANG, SHR, SIAM, SICT, SIMAT, SISB, SJWD, SK, SKE, SKN, SKY, SLM, SLP, SM, SMART, SMD, SMT, SNNP, SO, SOLAR, SONIC, SPA, SPCG, SPG, SPVI, SQ, SR, SSC, SSS, STANLY, STARK, STC, STEC, STECH, STHAI, STI, STP, STPI, SUC, SUN, SUTHA, SVR, SWC, SYNEX, TACC, TAPAC, TBN, TC, TCC, TCCC, TCJ, TCOAT, TEAM, TEAMG, TEKA, TFM, TGPRO, TH, THAI, THANA, THE, THG, THL, THMUI, TIGER, TITLE, TK, TKC, TLI, TM, TMC, TMW, TNDT, TNH, TNPC, TOA, TPAC, TPBI, TPIPL, TPIPP, TPL, TPOLY, TPS, TQM, TQR, TR, TRC, TRITN, TRUBB, TRV, TSE, TTI, TTT, TTW, TVH, TVT, TWP, TWZ, TYCN, UAC, UBA, UMI, UMS, UNIQ, UP, UPOIC, UREKA, UTP, UVAN, VIBHA, VL, VNG, VPO, VRANDA, WARRIX, WAVE, WFX, WGE, WINMED, WINNER, WORK, WORLD, WP, XPG, YGG, YONG

Explanations

Companies participating in Thailand's Private Sector Collective Action Coalition Against Corruption programme (Thai CAC) under Thai Institute of Directors (as of April 17, 2023) are categorised into: companies that have declared their intention to join CAC, and companies certified by CAC.