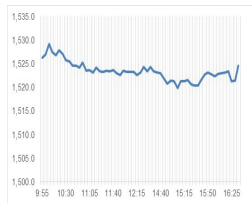


Market Comment

Saravut Tachochavalit, Analyst

TEL : +66 (2) 088-9754

EMAIL : Saravut.ta@rhbgroup.com



Open	1,527.41
High	1,530.18
Low	1,519.44
Closed	1,524.59
Chg.	-1.71
Chg.%	-0.11
Value (mn)	41,255.90
P/E (x)	18.26
P/BV (x)	1.48
Yield (%)	3.08
Market Cap (bn)	18,692.15

SET 50-100 – MAI – Futures Index

	Closed	Chg.	(%)
SET 50	945.55	-0.55	-0.06
SET 100	2,086.53	-2.32	-0.11
S50_Con	942.00	-1.10	-0.12
MAI Index	461.71	0.41	0.09

Trading Breakdown: Daily

(Bt,m)	Buy	Sell	Net
Institution	3,870.92	4,063.32	-192.40
Proprietary	3,147.33	3,345.97	-198.64
Foreign	20,716.66	21,643.43	-926.77
Local	13,520.99	12,203.18	1,317.81

Trading Breakdown: Month to Date

(Bt,m)	Buy	Sell	Net
Institution	74,195.20	68,699.69	5,495.52
Proprietary	65,958.01	64,565.74	1,392.28
Foreign	394,401.12	408,591.59	-14,190.48
Local	240,141.26	232,838.58	7,302.67

World Markets Index

	Closed	Chg.	(%)
Dow Jones	35,520.12	82.05	0.23
NASDAQ	14,127.28	-17.28	-0.12
FTSE 100	7,676.89	-14.91	-0.19
Nikkei	32,630.81	-37.53	-0.11
Hang Seng	19,365.14	-69.26	-0.36

Foreign Exchange Rates

	Closed	Chg.	(%)
Baht (Onshore)	34.17	-0.04	0.13
Yen	140.42	0.18	-0.13
1Euro	1.11	0.00	-0.02

Commodities

	Closed	Chg.	(%)
Oil: Brent	82.95	-0.01	-0.01
Oil: Dubai	83.90	0.26	0.31
Oil: Nymex	78.78	-1.25	-1.56
Gold	1,972.15	0.08	0.00
Zinc	2,455.00	8.00	0.33
BDIY Index	962.00	-5.00	-0.52

Source: Bloomberg

เปิดปรับขึ้นดอกเบี้ยตามคาด

ตลาดหุ้นสหรัฐฯ ปิดบวก เฟดมีมติปรับขึ้นอัตราดอกเบี้ยตามคาด และส่งสัญญาณว่าจะปรับขึ้นอัตราดอกเบี้ยอีกในอนาคต ทำให้ DOW JONES, NASDAQ, S&P500 ปิด 0.23%, -0.12%, -0.02%

ตลาดหุ้นยุโรปปิดลบ หลังมีรายงานผลประกอบการบริษัทจดทะเบียนที่ไม่สดใส รอดติดตามผลประชุมเฟด ทำให้ DAX, FTSE, CAC40, FTMIB ปิด -0.49%, -0.19%, -1.35%, 0.05%

สัญญาราคาน้ำมันดิบ WTI ส่งมอบเดือนก.ย. ลดลง 0.85 ดอลลาร์ปิดที่ 78.78 ดอลลาร์/บาร์เรล ส่วนสัญญาน้ำมันดิบ Brent ส่งมอบเดือนก.ย. ลดลง 0.72 ดอลลาร์ปิดที่ 82.92 ดอลลาร์/บาร์เรล มีแรงขายทำกำไรหลัง EIA รายงานสต็อกน้ำมันสหรัฐฯ ลดลงเพียง 6 แสนบาร์เรลในสัปดาห์ที่ผ่านมา น้อยกว่าที่ตลาดคาดว่าจะลดลง 2.3 ล้านบาร์เรล

ตลาดหุ้นไทยวานนี้ปรับลงเล็กน้อยในขณะที่ตลาดหุ้นในภูมิภาคมีทั้งบวกและลบ นักลงทุนชะลอการลงทุน เพื่อติดตามผลประชุมเฟดและถ้อยแถลงของประธานเฟดเพื่อจับสัญญาณของดอกเบี้ยในช่วงครึ่งหลัง ในขณะที่หุ้นไทยมีแรงขายทำกำไรในกลุ่มพลังงาน โรงกลั่น การเงิน และค้าปลีก หลังการไหวตนาฯฯ รอบใหม่อาจจะต้องรอถึงช่วงวันที่ 9-11 ส.ค. นี้ แหล่งข่าวจากศาลรัฐธรรมนูญเปิดเผยว่า ในวันที่ 3 ส.ค. คณะตุลาการศาลรัฐธรรมนูญได้นัดประชุมเพื่อพิจารณาว่าจะรับคำร้องของผู้ตรวจการแผ่นดินไว้วินิจฉัยหรือไม่ นายวันมูหะมัดนอร์ คาดว่าจะเรียกประชุมสมาชิกวุฒิสภาได้ภายใน 3 วัน ในขณะที่สส. ก้าวไกล เตรียมเสนอญัตติให้รัฐสภาทบทวนมติวันที่ 19 ก.ค. ในกรณีที่ดีตกชื่อของนายพิธา ลิ้มเจริญรัตน์ ในการไหวตนาฯฯ รอบ 2 เรามองว่าประธานสภาจะรอคำสั่งศาลฯ เพื่อความชัดเจนในทุกประเด็น

ปลัดคลังคาดว่า หากงบประมาณปี 67 ล่าช้านานเกินกว่า 6 เดือน จะกระทบต่อ GDP รวาม 0.07% ในขณะที่สำนักงานเศรษฐกิจการคลัง (สศค.) ปรับลดประมาณการขยายตัวทางเศรษฐกิจ (GDP) ของไทยในปี 2566 มาอยู่ที่ 3.5% จากเดิมที่คาดไว้ 3.6% จากสมมติฐานรายได้ท่องเที่ยวที่ปรับลดลงมาที่ 1.25 ล้านล้านบาท จากเดิมที่ 1.3 ล้านล้านบาท เนื่องจากนักท่องเที่ยวจีนน้อยกว่าคาด แต่ได้นักท่องเที่ยวมาเลเซียมาทดแทน แต่ค่าใช้จ่ายต่อหัวของนักท่องเที่ยวมาเลเซียน้อยกว่าจีน เรามองกรณีนี้จะส่งผลลบต่อ MINT, SHR, VRANDA, SPA, AU แต่จะส่งผลดีต่อ CENTEL, ERW

ผลประชุมเฟดเมื่อคืนนี้เป็นไปตามที่ตลาดคาด เฟดมีมติปรับขึ้นอัตราดอกเบี้ยระยะสั้นอีก 0.25% สู่ระดับ 5.25-5.50% นายเจอโรม พาวเวล ประธานธนาคารกลางสหรัฐฯ (เฟด) กล่าวว่า การตัดสินใจเกี่ยวกับนโยบายการเงินในอนาคตของเฟดจะตัดสินใจบนพื้นฐานข้อมูล และจะพิจารณาจากสถานการณ์ทางเศรษฐกิจ ณ เวลานั้น ไม่มีการตั้งธงไว้ล่วงหน้าว่าจะต้องปรับขึ้นอัตราดอกเบี้ยในการประชุมครั้งใด เฟดแบ่งรับแบ่งสู้และไม่ได้ส่งสัญญาณชัดเจนว่าจะมีการปรับขึ้นอัตราดอกเบี้ยอีกครึ่งในการประชุมเดือนก.ย. นี้หรือไม่ แต่เฟดยังมุ่งมั่นที่จะดึงเงินเพื่อให้สู่เป้าหมายของเฟดโดยไม่ทำให้เศรษฐกิจชะลอตัวลงอย่างมีนัยสำคัญ คาดว่ายังต้องใช้เวลาก่อน แต่การปรับลดอัตราดอกเบี้ยในปีนี้เป็นประธานเฟดคาดว่าจะยังไม่น่าจะเกิดขึ้นในปี เรามองกลุ่มการเงินยังมีแรงกดดันจากอัตราดอกเบี้ยในประเทศที่คาดว่าจะปรับขึ้นอีก 0.25% ในการประชุมกนง. ในวันที่ 2 ส.ค. นี้ รวมทั้งรายงานผลประกอบการไตรมาส 2/66

แนวโน้มตลาดหุ้นไทยวันนี้อาจว่า แกว่ง upside ค่อนข้างจำกัด เนื่องจากติดวันหยุดยาว และสัปดาห์หน้าจะมีการประชุมกนง. ในวันพุธที่ 2 ส.ค. มีแนวโน้มที่กนง. อาจปรับขึ้นอัตราดอกเบี้ยอีก 0.25% เรามองเป็นบวกต่อกลุ่มแบงก์ โดยเฉพาะ BBL ที่จะได้ประโยชน์จาก NIM ที่ปรับขึ้นต่อเนื่อง ส่วน KTB และ TTB ยังมี momentum ของปัจจัยทางเทคนิคและผลประกอบการที่ขยายตัวดี ส่วนหุ้น PTTEP ยังได้แรงหนุนจากราคาน้ำมันดิบ Brent ที่ทรงตัวในระดับสูงในกรอบระหว่าง 78-85 ดอลลาร์/บาร์เรล รอบนี้จุด stop ของ SET อยู่ที่ 1,510 จุด ปิดต่ำกว่านี้ แนะนำ ชะลอการเก็งกำไร

กลยุทธ์การลงทุน

Trading: กลับเข้าเก็งกำไร โดยมีจุด Stop ที่ระดับดัชนี 1,510 จุด

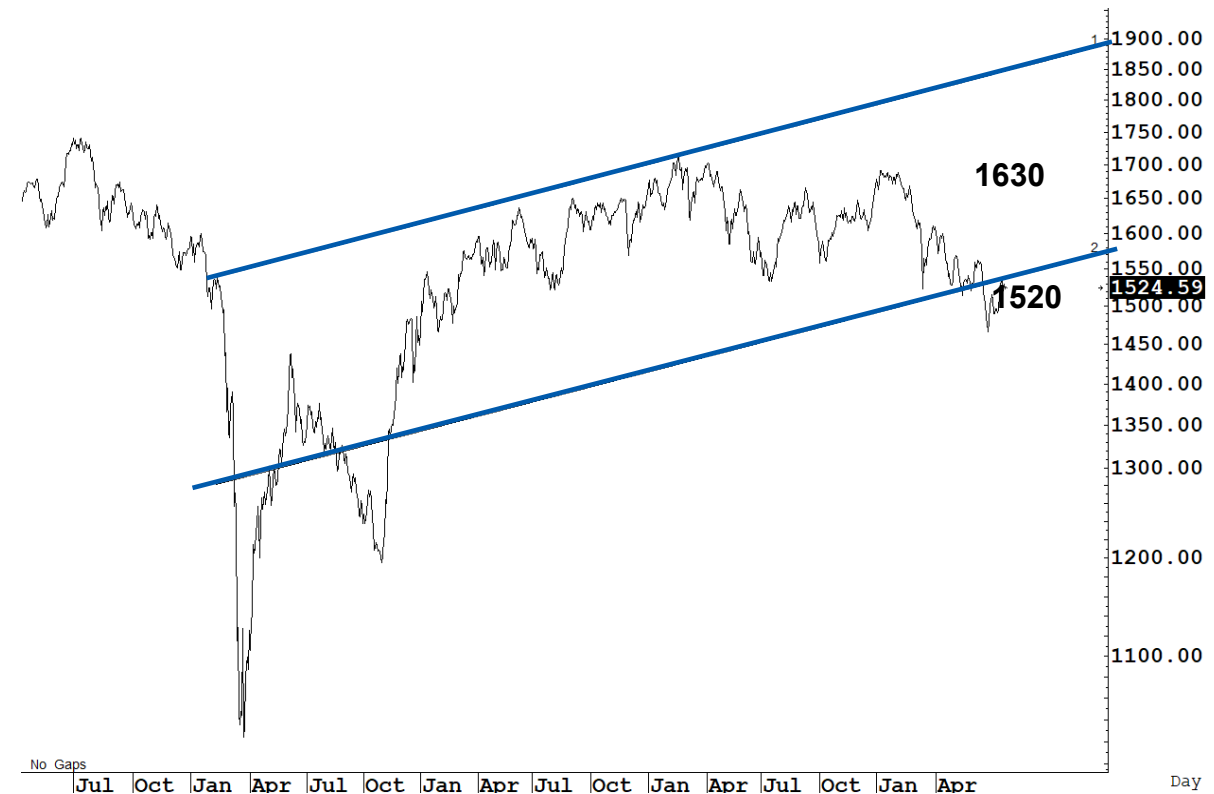
Technical Analyzer

Saravut Tachochavalit, Analyst
 TEL : +66 (2) 088 9999 Ext. 9754
 EMAIL : Saravut.ta@rhbgroup.com

SET Index

ใกล้ตัดสิน

Figure 1 : SET Index daily chart



Source: RHB, Aspen

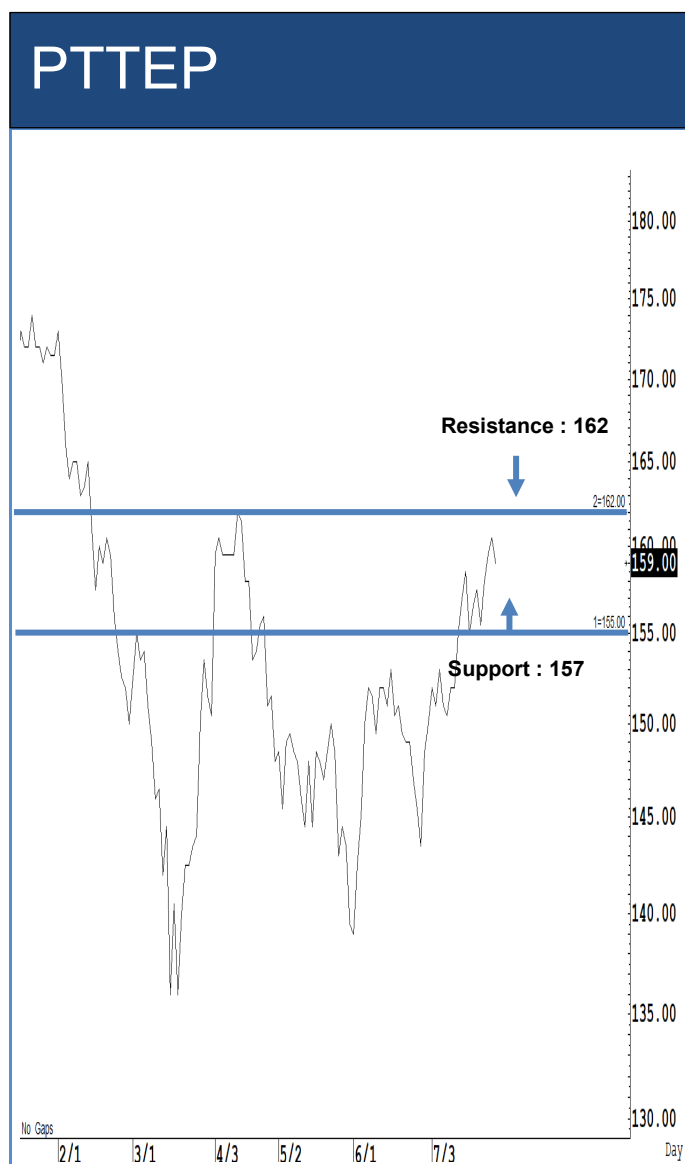
SET Index ปิดที่ 1,524.59 จุด -1.71 จุด มูลค่าการซื้อขาย 41,256 ล้านบาท ลดลงเมื่อเทียบกับปริมาณการซื้อขายวันก่อนหน้า โดยนักลงทุนต่างประเทศขายสุทธิ 927 ล้านบาท และขายสุทธิ 121,330 ล้านบาท YTD

ระยะกลาง : SET Index อยู่ในช่วงปรับฐาน เดือนนี้ถ้ายังคงปิดต่ำกว่า 1,587 จุด ยังคงแนวโน้มปรับฐานต่อไป สำหรับทิศทางในไตรมาส 3/2566 คาดว่ากรอบของ SET จะอยู่ระหว่าง 1,375-1587 จุด แนะนำ ซื้อเมื่ออ่อนตัว สัปดาห์นี้คาดว่า จะแกว่งในกรอบระหว่าง 1,480-1,537 จุด แนะนำ ลงซื้อ ขึ้นขาย

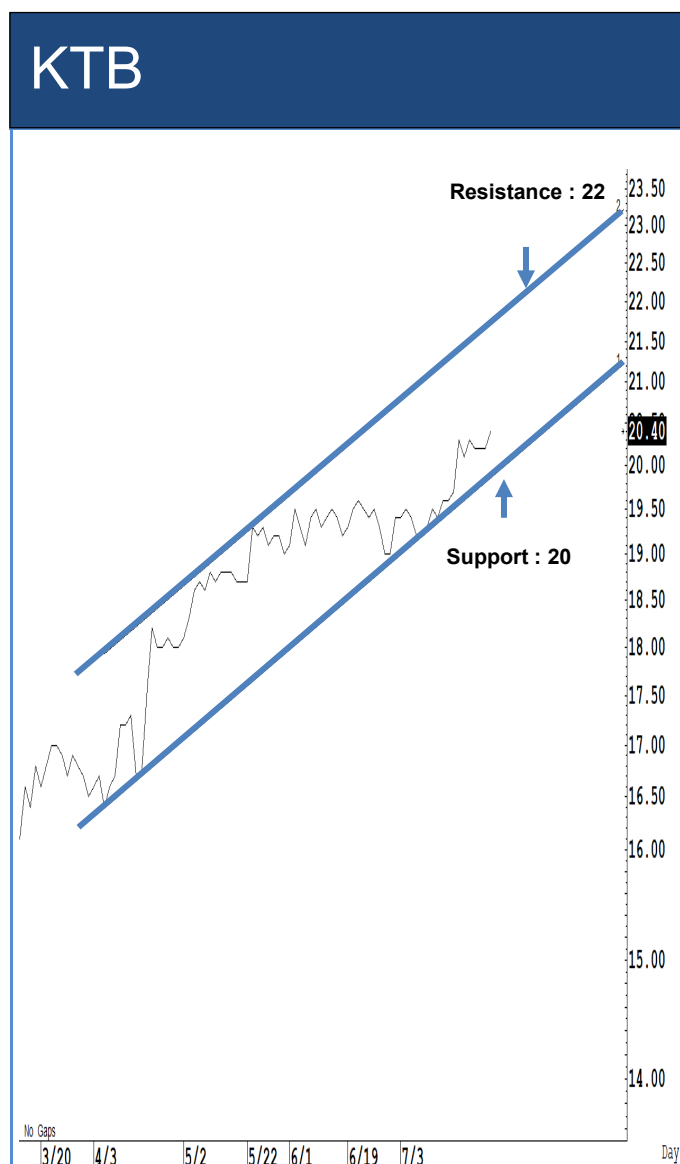
ระยะสั้น : SET Index แกว่งในกรอบที่แคบขึ้นเรื่อย ๆ วันนี้ถ้าปิดต่ำกว่า 1,518 จุด ถือว่าเป็นสัญญาณย่อตัว และถ้าปิดต่ำกว่า 1,510 จุด แนะนำ ขายเพื่อหวังผลซื้อกลับเมื่ออ่อนตัว สั้น ๆ ไม่ต่ำกว่าแนวรับแถว ๆ 1,510 จุด แนะนำ trading ต่อได้ หวังผลติดกลับได้แถว ๆ 1,530 จุด ระวังกำไร

Saravut Tachochavalit, Analyst
 TEL : +66 (2) 088 9999 Ext. 9754
 EMAIL : Saravut.ta@rhbgrou.com

Trading Stocks



ระยะสั้นแกว่งในกรอบ **sideway** ระหว่าง 157-162 บาท แนะนำ ลงซื้อ ขึ้นขายในกรอบดังกล่าว ส่วนจุดตัดขาดทุนจะอยู่ที่ 156 บาท

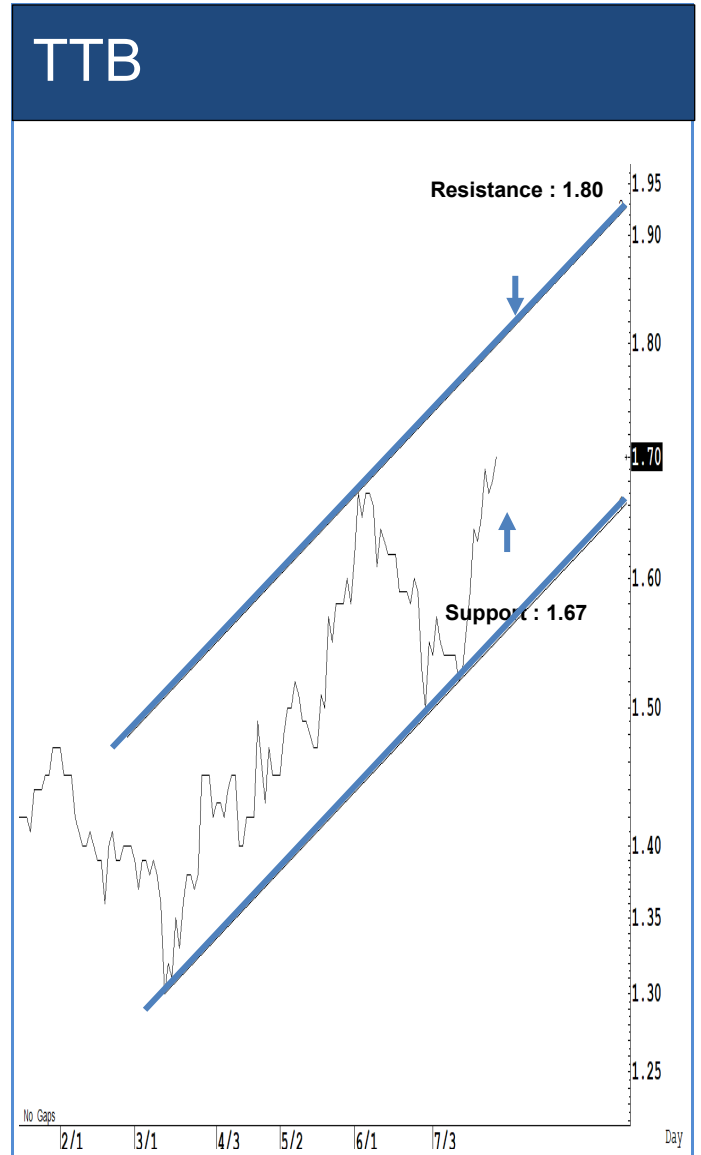


ระยะสั้นแกว่งในกรอบ **sideway up** ระหว่าง 20-22 บาท แนะนำ ลงซื้อ ขึ้นขายในกรอบดังกล่าว ส่วนจุดตัดขาดทุนจะอยู่ที่ 19.90 บาท



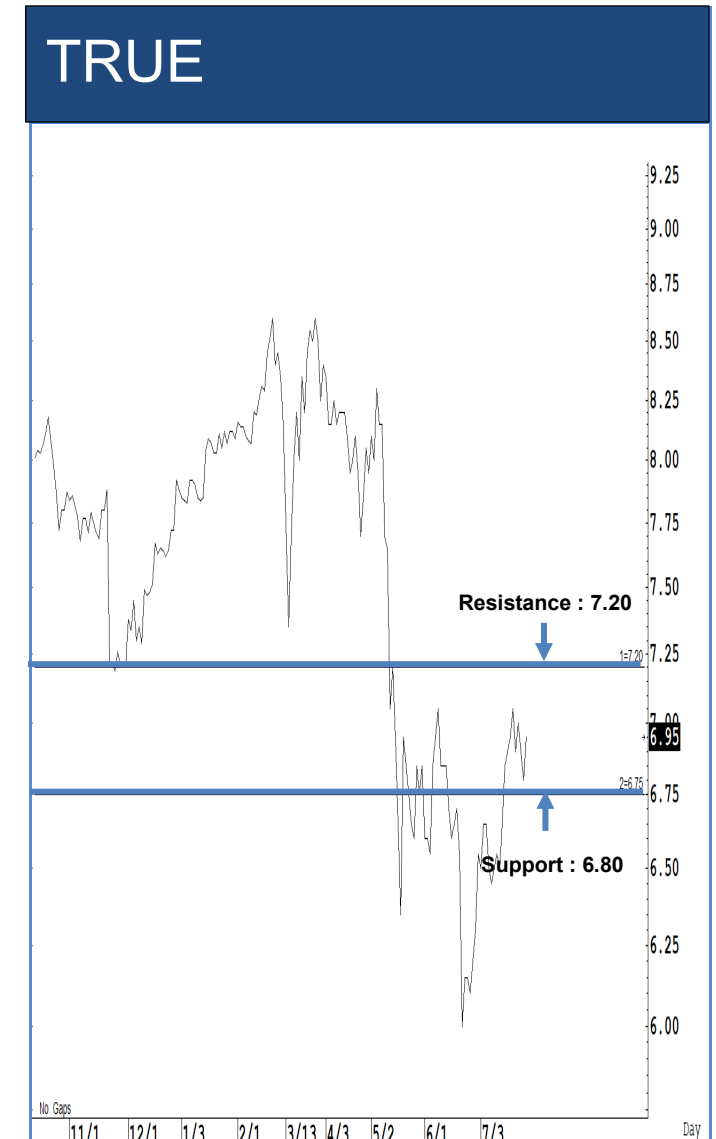
Source: RHB, Bloomberg

ระยะสั้นแกว่งในกรอบ **sideway** ระหว่าง 50-52 บาท แนะนำ ลงซื้อ ขึ้นขายในกรอบดังกล่าว ส่วนจุดตัดขาดทุนจะอยู่ที่ 49.75 บาท



Source: RHB, Bloomberg

ระยะสั้นแกว่งในกรอบ **sideway up** ระหว่าง 1.67-1.80 บาท แนะนำ ลงซื้อ ขึ้นขายในกรอบดังกล่าว ส่วนจุดตัดขาดทุนจะอยู่ที่ 1.66 บาท



ระยะสั้นแกว่งในกรอบ **sideway** ระหว่าง 12.50-13.50 บาท แนะนำ ลงซื้อ ขึ้นขาย ในกรอบดังกล่าว ส่วนจุดตัดขาดทุนจะอยู่ที่ 12.40 บาท

ระยะสั้นแกว่งในกรอบ **sideway** ระหว่าง 6.80-7.20 บาท แนะนำ ลงซื้อ ขึ้นขายใน กรอบดังกล่าว ส่วนจุดตัดขาดทุนจะอยู่ที่ 6.75 บาท

Key Stock News (ที่มา: ข่าวหุ้น)

AOT ศึกษารับวันหยุดยาว ผู้โดยสารพุ่งปรี๊ด 20%

AOT ศึกษารับวันหยุดยาว 28 ก.ค.-2 ส.ค.นี้ ยอดผู้โดยสารพุ่ง 20% จากปกติ ใกล้เคียง 6 ท่าอากาศยานพร้อมรับช่วงพัก เดินทางยาวหรือผู้รับงานภาคพื้นรายที่ 3 ล่าสุดตั้งบอร์ดคัดเลือกแล้ว เปิดประมูล ต.ค.นี้ ส่ง AOTGA แข่ง เสนอ กพท.เก็บค่าธรรมเนียมแพคเกจและเปลี่ยนเครื่องปลายปีนี้ 200-500 บาทต่อคน เปิดประมูลทางเดินดอนเมืองใหม่ ไม่ถึงवलรบ ทักซิโด กลับบ้าน 10 ส.ค.นี้

DITTO อัปเดตใหม่ ปลุกป่าเพิ่ม 2 แสนไร่

DITTO ปรับเป้าปลูกป่าชายเลนเพิ่มเป็น 2 แสนไร่ จากเดิม 1 แสนไร่ ภายใน 3 ปี ชายทะเลเชิงคาริบเบียนครีดิติปี 67 ผู้บริหารมั่นใจรายได้ปีโต 20-30% หลังรับรั้งรายได้จาก ไดมาร์ ค่าสุด Backlog กว่า 5.5 พันล้านบาท รั้งรั้งรายได้ภายในปี 1 พันล้าน ย้ายเข้า SET ปลายปีนี้

ปิโตรลุ่มกำไร 700 ล้าน ต้นทุนลดขายไฟเพิ่ม เป้าหมาย 46 บาท ครั้งหลังเติบโตต่อเนื่อง

ปิโตรลุ่ม ทะยานรับงบ Q2/66 กำไรเพิ่ม 698 ล้านบาท จากปีก่อนขาดทุน 193 ล้านบาท และเพิ่มขึ้น 75% จากไตรมาสก่อน หลังอัตรากำไรขึ้นต้นลูกค้ากลุ่มอุตสาหกรรมเพิ่มขึ้น 27% ขณะที่ต้นทุนการผลิตลดลง 17% หลังราคา LNG ปรับตัวสูง ครั้งปีหลังยังเติบโตต่อเนื่อง จากยอดขายไฟโรงไฟฟ้า BGPAT-2-3 รวม 196 เมกะวัตต์ จับตาทั้งปีกำไรสุทธิ 2,356 ล้านบาท ราคาเป้าหมาย 46 บาท พร้อมรุกติดตั้งโซลาร์รูฟ

SCC โชว์กำไรเกินคาด! จ่ายปันผลครึ่งปี 2.50 บาท

ปูนซิเมนต์ไทย กำไรไตรมาส 2/66 ดีเกินคาด 8,082 ล้านบาท หลังบุกกำไรพิเศษ จากการปรับมูลค่าทรัพย์สินทางการเงินจากการร่วมธุรกิจ SCGJWD Logistics ต้นงวดครึ่งปีแรกโต 31% จากปีก่อน ขณะที่ยอดขายรวมลดลงจากราคาสินค้าเคมีภัณฑ์ร่วง ด้านบอร์ดิไฟเขียว จ่ายปันผลงวดครึ่งปีแรกของปี 66 อัตรา 2.50 บาทต่อหุ้น รวม 3 พันล้านบาท กำหนดจ่าย 25 ส.ค.นี้

กองทุนยกหุ้นเด่น ท่องเที่ยว-แบงก์

สมาคมบริษัทจัดการลงทุน (AIMC) เปิดผลการสำรวจความคิดเห็นของผู้ลงทุนสถาบันไทย พบมีมุมมองเชิงบวกต่อการฟื้นตัวของเศรษฐกิจในประเทศไทยหลังการเลือกตั้ง ส่วนหุ้นไทยเน้นลงทุนเฉพาะหุ้นขนาดใหญ่ในกลุ่มท่องเที่ยว แบงก์ การค้าพาณิชย์ บริการทางการแพทย์ และเทคโนโลยีสารสนเทศ

SNPP ลุ้น Q2 กำไรโต 36% ทะลุเป้ารายได้ 6.5 พันล้าน

SNPP ลุ้นผลงาน Q2/66 มาตามนัด ชูยอดขายเฉลี่ยโตช่วงหน้าร้อน มองครึ่งปีหลังเติบโตแรง Q3/66 รั้งยอดขายผลิตภัณฑ์ใหม่เต็มไตรมาส-เปิดตัวเครื่องดื่มโปรเซสเซอร์รวมรายแรกของไทย หวังยอดขาย 10 ล้านบาท/เดือน เผยงบ Q4 พักสุด หนุนทั้งปี 66 ยอดขายแตะ 6,500 ล้านบาท ยืนยันผู้บริหารไม่ได้ขายหุ้น

RICHY รั้งกำไรโตปีโต 100% ตั้งเป้าปีนี้สร้างรายได้ธุรกิจ Wellness กว่า 8 ล้าน

RICHY ประเมินค่าความสำคัญของ คลินิก Bangkok Medica" ผลงานตอบใจทยอยลูกค้ากว่า 10,000 เคส พร้อมตั้งเป้าปีนี้รายได้จากธุรกิจ Wellness กว่า 8 ล้านบาท หนุนรายได้ปีนี้เข้าเป้าโต 100%

SABINA รุกตลาด Q3 ส่งคอลเลกชันบาร์บี้ หวังกระตุ้นยอดขาย

ซาบีน่า ส่งคอลเลกชัน 'บาร์บี้' ทุกระดับตลาดไตรมาส 3/66 รั้งกระแสภาพยนตร์บาร์บี้ สร้างรายได้สูงปั้ง ดันกระแสตอบรับคึกคัก พร้อมเดินทางกลยุทธ์หนักพันธมิตรสร้างคาแรคเตอร์ชุดขึ้นใหม่ยอดขาย

COCOCO เดินสายโรดโชว์ 5 จังหวัด เสนอขายไอพีโอ 370 ล้านหุ้น Q3 นี้

หุ้นไอพีโอใหม่ ไทย โคโคโน่ หรือ COCOCO เดินสายโรดโชว์ 5 จังหวัด ราชบุรี-สงขลา-เชียงใหม่-ขอนแก่น-กรุงเทพฯ ระหว่างวันที่ 7-16 สิงหาคมนี้ เพื่อตอบย้ำความเชื่อมั่นปัจจัยพื้นฐานแกร่ง ก่อนเสนอขายหุ้นไอพีโอ 370 ล้านหุ้น คาดเข้าจดทะเบียนและซื้อขายใน SET ภายในไตรมาส 3/66

MJD เปิดขายบ้านหรู 10 & Only พัฒนาการ 20 มูลค่า 1.1 พันล้าน ส.ค.นี้

MJD ลุยเปิดตัวใหม่ Subtle Luxury Collection ครั้งแรกกับแบรนด์ 10 & Only บ้านเดี่ยวระดับอิตาลี ลักซ์ชัวร์ ประเดิมโครงการ โครงการ 10 & Only พัฒนาการ 20 มูลค่าโครงการรวม 1,100 ล้านบาท เปิดตัวในเดือน ส.ค.นี้

SA เตรียมเสนอขายหุ้นกู้ 3 ชุด ชุดดอกเบี้ย 6.80-7.25% เปิดจอง 25, 28-29 ส.ค.นี้

SA ยื่นไฟลิ่ง ก.ล.ด. ขอออกและเสนอหุ้นกู้ใหม่ 3 ชุด ชุดอัตราดอกเบี้ย 6.807.25% เตรียมเปิดจองซื้อวันที่ 25, 28-29 ส.ค.นี้ เพื่อระดมทุนรองรับการพัฒนาโครงการอสังหาฯ และเป็นเงินทุนสำรองในการดำเนินงานในอนาคต

BLC รุกวิจัยยาสามัญใหม่ รับเมกะเทรนด์สุขภาพโต

BLC ศึกษายาสามัญวิจัย BLC Research Center รุกวิจัยยาสามัญใหม่ สร้างนวัตกรรมสมุนไพรไทยสุดฉลาด รับเมกะเทรนด์สุขภาพเติบโต

LEO ผนึก LogiCam ต่อยอดโลจิสติกส์ เดินหน้าธุรกิจขนส่งสินค้าระหว่างไทย-กัมพูชา

LEO ประกาศจับมือร่วมลงทุนกับ LogiCam ผู้ให้บริการโลจิสติกส์แบบครบวงจรระหว่างไทย-กัมพูชา พัฒนาธุรกิจการขนส่งสินค้าระหว่างประเทศไทย-กัมพูชา ต่อยอดธุรกิจโลจิสติกส์และคลังสินค้าแบบครบวงจร

ก.พลังงานเกาะติด LNG หนุนราคาขึ้น-ลงผันผวน กระทบต้นทุนผลิตไฟฟ้า

ก.พลังงาน เกาะติดสถานการณ์ราคาน้ำมัน LNG หลังเกิดวิกฤติราคาพลังงานทำให้ราคาสูงและผันผวน หนุนกระทบต้นทุนผลิตไฟฟ้า พร้อมประเมินทิศทางต้นทุนเชื้อเพลิงปรับตัวขึ้น

GPSC ผนึกพีทีทีดีจิตอลใช้ GAIA เพิ่มประสิทธิภาพพลังงานสะอาด

GPSC ผนึก PTT Digital ร่วมศึกษา-พัฒนา Energy Platform ใช้ระบบ GAIA เพื่อส่งเสริมการใช้พลังงานสะอาดและสนับสนุนรูปแบบธุรกิจการขายไฟฟ้าในอนาคตยกระดับการบริหารจัดการธุรกิจด้านพลังงานสะอาดอย่างยั่งยืน

กฟผ.เปิด 'แม่เมาะ 2' สถานีไฟฟ้าแรงสูงดิจิทัล ระบบเทคโนโลยีอัจฉริยะ

กฟผ. ยกระดับระบบไฟฟ้า เปิดสถานีไฟฟ้าแรงสูงดิจิทัลแห่งแรกทางภาคเหนือ แม่เมาะ 2 รองรับพลังงานหมุนเวียนที่เพิ่มขึ้นด้วยนวัตกรรมและเทคโนโลยีอัจฉริยะ ช่วยลดค่าใช้จ่ายการบำรุงรักษาและการใช้พื้นที่ลดลง สามารถช่วยลดต้นทุนการผลิตไฟฟ้า

BCP กำไร Q2 ส่อเหลือ 350 ล้าน ส่งสัญญาณครึ่งปีหลังฟื้นตัวเด่นทุกธุรกิจ

BCP ไตรมาส 2/66 ถึงจุดต่ำสุดของปี กำไรเหลือ 350 ล้านบาท กัดค้นจากธุรกิจโรงกลั่นเดินเครื่องลดลง ขณะที่ค่ากลั่นเหลือเพียง 4.70 เหรียญสหรัฐต่อบาร์เรล โบรกฯ คาดครึ่งปีหลังฟื้นตัวเด่นทุกกลุ่มธุรกิจ เล็งปีติด เอสโซ่ ราคาซื้อไม่เกิน 10 บาท

BPP จัดตั้งคณะกรรมการ ESG มุ่งขับเคลื่อนธุรกิจไฟฟ้ายั่งยืน

BPP จัดตั้งคณะกรรมการ ESG ทำหน้าที่พิจารณาทิศทางและนโยบายขับเคลื่อนธุรกิจไฟฟ้าเพื่อความยั่งยืน สะท้อนจากแนวทาง Triple E มุ่งสร้างเมกะวัตต์คุณภาพ-ปรับตัวท่ามกลางความท้าทาย-ดำเนินธุรกิจสอดคล้องกับหลักความยั่งยืน

TRUE ปลื้มหุ้นกู้เกิ้ลย 2.5 หมื่นล้าน เสนอขายครั้งแรกหลังการควบรวมกับดีแทค

TRUE ศึกษาลงทุนตอบรับหุ้นกู้ครั้งแรกหลังการควบรวมกับดีแทค หมดเกลี้ยง 2.5 หมื่นล้านบาท คาดเชื่อมั่นศักยภาพความแข็งแกร่ง พร้อมตอบย้ำการเป็นผู้นำเทคโนโลยี-เทคโนโลยี-พัฒนา Mobile Network Open APIs มาตรฐานโลก พลิกโฉมระบบเชื่อมต่อข้อมูลผ่านเครือข่ายมือถือ

MENA ลุ้น Q2 กำไรพุ่ง 37% ไซซีขึ้นหนุนงบครึ่งหลัง เชียร์ 'ซ้อ' เป้า 2.76 บาท

MENA งบไตรมาส 2/66 ลุ้นกำไรสุทธิ 15 ล้านบาท พุ่ง 37% รายได้ 190 ล้านบาท โต 13% ตามอุตสาหกรรมขยาย Fleet รถ คาดครึ่งปีหลังผลงานเด่นเข้าสู่ไซซีขึ้น โบรกฯ เชียร์ 'ซ้อ' เหนือเป้าราคา 2.76 บาท

SUSCO อัปเดตงบลงทุน 28 ล้าน ซื้อหุ้น 'สยามมงคลเดินเรือ'

SUSCO อัปเดต 28 ล้านบาท ซื้อหุ้นเพิ่มทุน สยามมงคลเดินเรือ 2.79 ล้านหุ้น คาดแล้วเสร็จภายในวันที่ 31 ก.ค. 66 หนุนสัดส่วนการถือหุ้นเกิน 50%

IMF ดัน BOJ คุมเข้มนโยบายการเงิน ตลาดยังเสี่ยงแตก 6.กลางอาจคง YCC ตามเดิม

นายปีแยร์-โอลิวีเยร์ กูรินชาส (Pierre-Olivier Gourinchas) หัวหน้านักเศรษฐศาสตร์ของกองทุนการเงินระหว่างประเทศ (IMF) กล่าวว่า ธนาคารกลางญี่ปุ่น (BOJ) ควรจะเริ่มเตรียมการสำหรับการคุมเข้มนโยบายการเงินในอนาคต โดยการยกเลิกนโยบายคุมอัตราผลตอบแทนพันธบัตร (YCC)

อัลฟาเบตกำไรสูงกว่าคาด

ราคาหุ้นของ อัลฟาเบต อิงก์ (Alphabet Inc.) บริษัทไฮเทคเทคโนโลยีสัญชาติอเมริกันซึ่งเป็นบริษัทแม่ของกูเกิลปรับตัวสูงขึ้น 7% ในช่วงหลังการซื้อขายที่ตลาดหุ้นนิวยอร์กเมื่อวันอังคาร หลังจากที่มีบริษัทประกาศผลการดำเนินงานที่สูงกว่าคาดการณ์ทั้งในด้านรายได้และกำไร ผลักดันโดยการเติบโตของหน่วยธุรกิจคลาวด์คอมพิวติ้ง (Cloud Computing)

ออสสิริฯ เปิดธุรกิจบ้านกำไร และสะสมช่วงราคาถ่วง รับเทรดดัชนีขึ้น

บ.ออสสิริฯ และสะสมช่วงราคาถ่วง ชี้ทิศทางช่วงปลายปีถึงต้นปีหน้า จะเข้าสู่เทรดดัชนี มีโอกาสแตะระดับ 2,100 ดอลลาร์ฯ เมฆภาพรวมการดำเนินงานครึ่งปีแรกเติบโตสดใสดตามตลาด พร้อมมุ่งขยายธุรกิจอย่างต่อเนื่อง สุการ์เป็น One-Stop Service

ข้อมูลธุรกรรมขายชอร์ต (Short Sales)

	Symbol (26 Jul'23)	Volume (Shares)	Value (Baht)	% Short Sale Volume Comparing with Main Board	% Short Sale Value Comparing with Main Board
1	KBANK-R	3,453,000	427,043,850.00	6.58	6.56
2	KBANK	2,296,800	285,032,100.00	4.38	4.38
3	PTT	6,440,600	223,810,850.00	18.2	18.15
4	DELTA-R	1,361,600	147,956,250.00	18.04	17.96
5	BBL	758,400	128,332,200.00	7.49	7.46
6	BDMS	4,058,900	115,260,525.00	11.39	11.44
7	PTT-R	2,824,800	98,161,800.00	7.98	7.96
8	CPALL	1,502,900	92,804,075.00	9.18	9.18
9	GULF-R	1,866,000	89,783,225.00	15.19	15.16
10	ADVANC	382,500	84,985,000.00	18.05	18.03
11	CPALL-R	1,356,700	83,700,825.00	8.29	8.28
12	HANA-R	1,729,200	81,804,175.00	14.35	14.37
13	SCC-R	253,000	80,244,600.00	16.15	16.14
14	BANPU	8,296,800	77,519,770.00	11.85	11.86
15	RATCH-R	2,143,400	73,917,925.00	13.34	13.37
16	MINT	2,198,700	71,202,325.00	15.03	15.02
17	MTC-R	1,978,300	67,762,550.00	15.33	15.33
18	BGRIM-R	1,767,800	64,943,650.00	17.58	17.58
19	DELTA	592,000	64,632,200.00	7.84	7.84
20	TOP-R	1,306,400	64,116,575.00	10.29	10.28
21	SCC	197,000	62,473,000.00	12.58	12.57
22	SCB-R	566,700	62,337,000.00	3.14	3.17
23	PTTEP-R	387,800	61,892,050.00	8.5	8.5
24	KTB	3,005,300	61,294,020.00	4.67	4.67
25	EA-R	1,036,300	56,997,500.00	12.67	12.66
26	PTTGC	1,178,400	45,035,350.00	13.53	13.51
27	SIRI	22,412,100	44,513,994.00	9.55	9.54
28	KKP-R	808,700	44,160,625.00	9.8	9.79
29	BGRIM	1,196,800	44,041,725.00	11.9	11.92
30	PTTEP	267,100	42,661,350.00	5.85	5.86
31	IVL	1,247,200	42,026,200.00	14.91	14.91
32	GULF	860,000	41,438,175.00	7	7
33	ADVANC-R	177,000	39,294,000.00	8.35	8.34
34	SCB	360,000	39,270,000.00	2	2
35	TTB	23,027,200	38,852,687.00	10.29	10.26
36	SCGP	966,900	37,937,725.00	6	6.02
37	EA	685,300	37,611,200.00	8.38	8.35
38	PTTGC-R	978,600	37,419,275.00	11.23	11.22
39	MTC	1,084,300	37,350,150.00	8.4	8.45
40	TIDLOR	1,726,400	36,679,860.00	14.4	14.41
41	GLOBAL	2,166,000	35,741,070.00	13.7	13.73
42	OR	1,621,900	34,823,330.00	8.69	8.68
43	BANPU-R	3,544,500	33,052,795.00	5.06	5.06
44	RATCH	935,900	32,435,400.00	5.82	5.87
45	KKP	579,400	31,674,500.00	7.02	7.02
46	SCGP-R	743,600	29,028,575.00	4.62	4.6

Source: SETSMART

ข้อมูลแบบรายงานการเปลี่ยนแปลงการถือหลักทรัพย์และสัญญาซื้อขายล่วงหน้าของผู้บริหาร (แบบ 59)

ชื่อบริษัท	ชื่อผู้บริหาร	ประเภทหลักทรัพย์	วันที่ได้มา/ จำหน่าย	จำนวน	ราคา	วิธีการได้มา/ จำหน่าย
KKP	นาย อภินันท์ เกลียวปฏินนท์	ใบสำคัญแสดงสิทธิที่จะซื้อหุ้น	24/07/2566	128,900	3.08	ซื้อ
KKP	นาย อภินันท์ เกลียวปฏินนท์	ใบสำคัญแสดงสิทธิที่จะซื้อหุ้น	25/07/2566	121,100	3.14	ซื้อ
GIFT	นาย สุรชัย เชนจุโชติศักดิ์	หุ้นสามัญ	21/07/2566	49,761,000	3.36	ขาย
BOFFICE	นางสาว สโรชา มั่นสุข	หน่วยทรัสต์	25/07/2566	34,000	7.25	ซื้อ
KSL	นาย จำรูญ ชินธรรมมิตร	หุ้นสามัญ	25/07/2566	52,300	3.06	ซื้อ
BGT	นาง นันทริกา ชันช้อย	หุ้นสามัญ	24/07/2566	30,000	0.97	ซื้อ
BGT	นาง นันทริกา ชันช้อย	หุ้นสามัญ	25/07/2566	25,000	0.96	ซื้อ

Source: www.sec.or.th

แบบรายงานการได้มาหรือจำหน่ายหลักทรัพย์ของกิจการ (แบบ 246-2)
(Corporate Share Trade)

หลักทรัพย์	ชื่อผู้ได้มา/ จำหน่าย	วิธีการ	ประเภท หลักทรัพย์	% ก่อน ได้มา/ จำหน่าย	% ได้มา/ จำหน่าย	% หลัง ได้มา/ จำหน่าย	วันที่ได้มา/ จำหน่าย	% ก่อน ได้มา/ จำหน่าย (กลุ่ม)	% ได้มา/ จำหน่าย (กลุ่ม)	% หลัง ได้มา/ จำหน่าย (กลุ่ม)
BCP	สำนักงาน ประกันสังคม	จำหน่าย	หุ้น	15.0491	0.078	14.9711	21/07/2566	15.0491	0.078	14.9711
PROUD	บริษัท โนเบิล ดีเวลลอป เมนท์ จำกัด (มหาชน)	ได้มา	หุ้น	0	16.4268	16.4268	20/07/2566	0	16.4268	16.4268

Source: www.sec.or.th

กำหนดการประชุมคณะกรรมการนโยบายการเงิน (กนง.) ประจำปี 2566

ครั้งที่	วันแถลงผลการประชุม กนง.
1	พุธที่ 25 ม.ค.2566 (ปรับขึ้นดอกเบี้ย 0.25% ต่อปี จาก 1.25% เป็น 1.50% ต่อปี)
2	พุธที่ 29 มี.ค.2566 (ปรับขึ้นดอกเบี้ย 0.25% ต่อปี จาก 1.50% เป็น 1.75% ต่อปี)
3	พุธที่ 31 พ.ค.2566 (ปรับขึ้นดอกเบี้ย 0.25% ต่อปี จาก 1.75% เป็น 2.00% ต่อปี)
4	พุธที่ 2 ส.ค.2566
5	พุธที่ 27 ก.ย.2566
6	พุธที่ 29 พ.ย.2566

ที่มา : ธนาคารแห่งประเทศไทย

ข้อมูลต่างชาติซื้อขาย NVDR

(ณ วันที่ 26 กรกฎาคม 2566)

NVDR TOP 5 BUY

ชื่อหลักทรัพย์	ซื้อ (ล้านบาท)	ขาย (ล้านบาท)	รวม (ล้านบาท)	สุทธิ (ล้านบาท)	มูลค่าการซื้อขาย ทั้งหมด (ล้านบาท)	สัดส่วนการซื้อขาย ผ่าน NVDR (%)
BBL	592.93	249.46	842.39	343.47	1,719.56	24.49
KTB	479.84	297.99	777.84	181.85	1,312.69	29.63
TISCO	162.16	44.7	206.86	117.46	374.97	27.58
MINT	265.2	155.25	420.44	109.95	474.16	44.34
CPALL	356.98	253.16	610.14	103.82	1,010.80	30.18

NVDR TOP 5 SELL

ชื่อหลักทรัพย์	ซื้อ (ล้านบาท)	ขาย (ล้านบาท)	รวม (ล้านบาท)	สุทธิ (ล้านบาท)	มูลค่าการซื้อขาย ทั้งหมด (ล้านบาท)	สัดส่วนการซื้อขาย ผ่าน NVDR (%)
BDMS	300.8	538.82	839.63	-238.02	1,007.90	41.65
PTT	191.98	348.57	540.55	-156.58	1,233.13	21.92
RATCH	67.71	198.31	266.02	-130.6	553.02	24.05
KBANK	783.86	913.72	1,697.58	-129.86	6,545.68	12.97
KKP	66.26	173.35	239.61	-107.1	451.15	26.56

Source: www.settrade.com

หลักทรัพย์ที่เข้าข่ายมาตรการกำกับการซื้อขาย (Cash Balance)

(ณ วันที่ 27 กรกฎาคม 2566)

ระดับ 1: ห้ามคำนวณวงเงินซื้อขาย และ Cash Balance

หลักทรัพย์ในประเทศไทย	หลักทรัพย์ต่างดาว	ระดับ	ชื่อเต็ม	วันที่เริ่มต้น	วันที่สิ้นสุด
READY	READY-F	1	บริษัท เรดดีแพลนเน็ต จำกัด (มหาชน)	24 ก.ค. 2566	11 ก.ค. 2566
TBN	TBN-F	1	บริษัท ทีบีเอ็น คอร์ปอเรชั่น จำกัด (มหาชน)	10 ก.ค. 2566	27 ก.ค. 2566

ระดับ 2: ห้าม Net settlement, ห้ามคำนวณวงเงินซื้อขาย และ Cash Balance

หลักทรัพย์ในประเทศไทย	หลักทรัพย์ต่างดาว	ระดับ	ชื่อเต็ม	วันที่เริ่มต้น	วันที่สิ้นสุด

ระดับ 3: หยุดพักการซื้อขายในวันทำการแรก , ห้าม Net Settlement , ห้ามคำนวณวงเงินซื้อขายและ Cash Balance

หลักทรัพย์ในประเทศไทย	หลักทรัพย์ต่างดาว	ระดับ	ชื่อเต็ม	วันที่เริ่มต้น	วันที่สิ้นสุด

Source: www.set.or.th

หมายเหตุ

เมื่อหุ้นสามัญเข้ามาตรการให้หลักทรัพย์อื่นของบจ. และหลักทรัพย์ที่มีการอ้างอิงหลักทรัพย์ของบจ. เข้ามาตรการกำกับการซื้อขายด้วย (ยกเว้น DW) โดย

- Cash Balance หมายความว่า สมาชิกต้องดำเนินการให้ลูกค้าซื้อหลักทรัพย์ด้วยบัญชี cash balance เท่านั้น โดยลูกค้าต้องวางเงินสดไว้ล่วงหน้ากับสมาชิกเต็มจำนวนก่อนซื้อหลักทรัพย์
 - ห้ามคำนวณวงเงินซื้อขาย หมายความว่า ห้ามสมาชิกใช้หลักทรัพย์เป็นหลักประกันในการคำนวณเป็นวงเงินซื้อขายหลักทรัพย์ (ในทุกประเภทบัญชี)
 - ห้าม Net settlement หมายความว่า ห้ามสมาชิกหักลบราคาซื้อกับราคาขายหลักทรัพย์เดียวกันในวันเดียวกัน (ซื้อและขายหลักทรัพย์เดียวกันในวันเดียวกัน ค่าขายคืนเป็นวงเงินในวันทำการถัดไป)
- ทั้งนี้ มาตรการกำกับการซื้อขาย มีปัจจัยที่ใช้ในการพิจารณา คือ อัตราหมุนเวียนการซื้อขาย (Turnover ratio) มูลค่าการซื้อขาย และราคาซื้อขาย ที่ไม่สอดคล้องกับปัจจัยพื้นฐาน เช่น P/E Ratio เป็นต้น

Economic Calendar – Thailand

Date Time	Event	Period	Survey	Actual	Prior	Revised
07/25/2023 07:26	Car Sales	Jun	--	64440	65088	--
07/26/2023 13:30	Customs Exports YoY	Jun	-7.30%	--	-4.60%	-4.64%
07/26/2023 13:30	Customs Imports YoY	Jun	-7.75%	--	-3.40%	-3.16%
07/26/2023 13:30	Customs Trade Balance	Jun	-\$900m	--	-\$1849m	--
07/27/2023 11:00	Capacity Utilization ISIC	Jun	--	--	60.2	--
07/27/2023 11:00	Mfg Production Index ISIC NSA YoY	Jun	-3.00%	--	-3.14%	--
07/27/2023 14:30	Forward Contracts	Jul-21	--	--	\$30.8b	--
07/28/2023 14:30	Foreign Reserves	Jul-21	--	--	\$221.9b	--
07/31/2023 14:00	BoP Current Account Balance	Jun	--	--	-\$2766m	--
07/31/2023 14:30	Exports YoY	Jun	--	--	-5.90%	--
07/31/2023 14:30	Exports	Jun	--	--	\$24075m	--
07/31/2023 14:30	Imports YoY	Jun	--	--	-2.30%	--
07/31/2023 14:30	Imports	Jun	--	--	\$24020m	--
07/31/2023 14:30	Trade Balance	Jun	--	--	\$55m	--
07/31/2023 14:30	BoP Overall Balance	Jun	--	--	\$1018m	--
08/02/2023 07:30	S&P Global Thailand PMI Mfg	Jul	--	--	53.2	--
08/02/2023 14:00	BoT Benchmark Interest Rate	Aug-02	--	--	2.00%	--
08/02/2023 14:30	Business Sentiment Index	Jul	--	--	51	--
08/04/2023 14:30	Foreign Reserves	Jul-28	--	--	--	--
08/04/2023 14:30	Forward Contracts	Jul-28	--	--	--	--
08/07/2023 10:30	CPI Core YoY	Jul	--	--	1.32%	--
08/07/2023 10:30	CPI NSA MoM	Jul	--	--	0.60%	--
08/07/2023 10:30	CPI YoY	Jul	--	--	0.23%	--
08/07/2023 08:15	Consumer Confidence	Jul	--	--	56.7	--
08/07/2023 08:15	Consumer Confidence Economic	Jul	--	--	51.2	--
08/11/2023 14:30	Foreign Reserves	Aug-04	--	--	--	--
08/11/2023 14:30	Forward Contracts	Aug-04	--	--	--	--
08/18/2023 14:30	Foreign Reserves	Aug-11	--	--	--	--
08/18/2023 14:30	Forward Contracts	Aug-11	--	--	--	--
08/18/2023 08:24	Car Sales	Jul	--	--	64440	--
08/21/2023 09:30	GDP SA QoQ	2Q	--	--	1.90%	--
08/21/2023 09:30	GDP YoY	2Q	--	--	2.70%	--
08/23/2023 08:28	Customs Exports YoY	Jul	--	--	--	--
08/23/2023 08:28	Customs Imports YoY	Jul	--	--	--	--
08/23/2023 08:28	Customs Trade Balance	Jul	--	--	--	--
08/25/2023 14:30	Foreign Reserves	Aug-18	--	--	--	--
08/25/2023 14:30	Forward Contracts	Aug-18	--	--	--	--
08/25/2023 08:30	Mfg Production Index ISIC NSA YoY	Jul	--	--	--	--
08/28/2023 08:30	Capacity Utilization ISIC	Jul	--	--	--	--
08/31/2023 14:00	BoP Current Account Balance	Jul	--	--	--	--
08/31/2023 14:30	Exports YoY	Jul	--	--	--	--
08/31/2023 14:30	Exports	Jul	--	--	--	--
08/31/2023 14:30	Imports YoY	Jul	--	--	--	--
08/31/2023 14:30	Imports	Jul	--	--	--	--
08/31/2023 14:30	Trade Balance	Jul	--	--	--	--
08/31/2023 14:30	BoP Overall Balance	Jul	--	--	--	--

Source: Bloomberg

RHB Guide to Investment Ratings

- Buy:** Share price may exceed 10% over the next 12 months
Trading Buy: Share price may exceed 15% over the next 3 months, however longer-term outlook remains uncertain
Neutral: Share price may fall within the range of +/- 10% over the next 12 months
Take Profit: Target price has been attained. Look to accumulate at lower levels
Sell: Share price may fall by more than 10% over the next 12 months
Not Rated: Stock is not within regular research coverage

Investment Research Disclaimers

RHB has issued this report for information purposes only. This report is intended for circulation amongst RHB and its affiliates' clients generally or such persons as may be deemed eligible by RHB to receive this report and does not have regard to the specific investment objectives, financial situation and the particular needs of any specific person who may receive this report. This report is not intended, and should not under any circumstances be construed as, an offer or a solicitation of an offer to buy or sell the securities referred to herein or any related financial instruments.

This report may further consist of, whether in whole or in part, summaries, research, compilations, extracts or analysis that has been prepared by RHB's strategic, joint venture and/or business partners. No representation or warranty (express or implied) is given as to the accuracy or completeness of such information and accordingly investors should make their own informed decisions before relying on the same.

This report is not directed to, or intended for distribution to or use by, any person or entity who is a citizen or resident of or located in any locality, state, country or other jurisdiction where such distribution, publication, availability or use would be contrary to the applicable laws or regulations. By accepting this report, the recipient hereof (i) represents and warrants that it is lawfully able to receive this document under the laws and regulations of the jurisdiction in which it is located or other applicable laws and (ii) acknowledges and agrees to be bound by the limitations contained herein. Any failure to comply with these limitations may constitute a violation of applicable laws.

All the information contained herein is based upon publicly available information and has been obtained from sources that RHB believes to be reliable and correct at the time of issue of this report. However, such sources have not been independently verified by RHB and/or its affiliates and this report does not purport to contain all information that a prospective investor may require. The opinions expressed herein are RHB's present opinions only and are subject to change without prior notice. RHB is not under any obligation to update or keep current the information and opinions expressed herein or to provide the recipient with access to any additional information. Consequently, RHB does not guarantee, represent or warrant, expressly or impliedly, as to the adequacy, accuracy, reliability, fairness or completeness of the information and opinion contained in this report. Neither RHB (including its officers, directors, associates, connected parties, and/or employees) nor does any of its agents accept any liability for any direct, indirect or consequential losses, loss of profits and/or damages that may arise from the use or reliance of this research report and/or further communications given in relation to this report. Any such responsibility or liability is hereby expressly disclaimed.

Whilst every effort is made to ensure that statement of facts made in this report are accurate, all estimates, projections, forecasts, expressions of opinion and other subjective judgments contained in this report are based on assumptions considered to be reasonable and must not be construed as a representation that the matters referred to therein will occur. Different assumptions by RHB or any other source may yield substantially different results and recommendations contained on one type of research product may differ from recommendations contained in other types of research. The performance of currencies may affect the value of, or income from, the securities or any other financial instruments referenced in this report. Holders of depositary receipts backed by the securities discussed in this report assume currency risk. Past performance is not a guide to future performance. Income from investments may fluctuate. The price or value of the investments to which this report relates, either directly or indirectly, may fall or rise against the interest of investors.

This report may contain comments, estimates, projections, forecasts and expressions of opinion relating to macroeconomic research published by RHB economists of which should not be considered as investment ratings/advice and/or a recommendation by such economists on any securities discussed in this report.

This report does not purport to be comprehensive or to contain all the information that a prospective investor may need in order to make an investment decision. The recipient of this report is making its own independent assessment and decisions regarding any securities or financial instruments referenced herein. Any investment discussed or recommended in this report may be unsuitable for an investor depending on the investor's specific investment objectives and financial position. The material in this report is general information intended for recipients who understand the risks of investing in financial instruments. This report does not take into account whether an investment or course of action and any associated risks are suitable for the recipient. Any recommendations contained in this report must therefore not be relied upon as investment advice based on the recipient's personal circumstances. Investors should make their own independent evaluation of the information contained herein, consider their own investment objective, financial situation and particular needs and seek their own financial, business, legal, tax and other advice regarding the appropriateness of investing in any securities or the investment strategies discussed or recommended in this report.

This report may contain forward-looking statements which are often but not always identified by the use of words such as "believe", "estimate", "intend" and "expect" and statements that an event or result "may", "will" or "might" occur or be achieved and other similar expressions.

Such forward-looking statements are based on assumptions made and information currently available to RHB and are subject to known and unknown risks, uncertainties and other factors which may cause the actual results, performance or achievement to be materially different from any future results, performance or achievement, expressed or implied by such forward-looking statements. Caution should be taken with respect to such statements and recipients of this report should not place undue reliance on any such forward-looking statements. RHB expressly disclaims any obligation to update or revise any forward-looking statements, whether as a result of new information, future events or circumstances after the date of this publication or to reflect the occurrence of unanticipated event

The use of any website to access this report electronically is done at the recipient's own risk, and it is the recipient's sole responsibility to take precautions to ensure that it is free from viruses or other items of a destructive nature. This report may also provide the addresses of, or contain hyperlinks to, websites. RHB takes no responsibility for the content contained therein. Such addresses or hyperlinks (including addresses or hyperlinks to RHB own website material) are provided solely for the recipient's convenience. The information and the content of the linked site do not in any way form part of this report. Accessing such website or following such link through the report or RHB website shall be at the recipient's own risk.

This report may contain information obtained from third parties. Third party content providers do not guarantee the accuracy, completeness, timeliness or availability of any information and are not responsible for any errors or omissions (negligent or otherwise), regardless of the cause, or for the results obtained from the use of such content. Third party content providers give no express or implied warranties, including, but not limited to, any warranties of merchantability or fitness for a particular purpose or use. Third party content providers shall not be liable for any direct, indirect, incidental, exemplary, compensatory, punitive, special or consequential damages, costs, expenses, legal fees, or losses (including lost income or profits and opportunity costs) in connection with any use of their content.

The research analysts responsible for the production of this report hereby certifies that the views expressed herein accurately and exclusively reflect his or her personal views and opinions about any and all of the issuers or securities analysed in this report and were prepared independently and autonomously. The research analysts that authored this report are precluded by RHB in all circumstances from trading in the securities or other financial instruments referenced in the report, or from having an interest in the company(ies) that they cover.

The contents of this report is strictly confidential and may not be copied, reproduced, published, distributed, transmitted or passed, in whole or in part, to any other person without the prior express written consent of RHB and/or its affiliates. This report has been delivered to RHB and its affiliates' clients for information purposes only and upon the express understanding that such parties will use it only for the purposes set forth above. By electing to view or accepting a copy of this report, the recipients have agreed that they will not print, copy, videotape, record, hyperlink, download, or otherwise attempt to reproduce or re-transmit (in any form including hard copy or electronic distribution format) the contents of this report. RHB and/or its affiliates accepts no liability whatsoever for the actions of third parties in this respect.

The contents of this report are subject to copyright. Please refer to Restrictions on Distribution below for information regarding the distributors of this report. Recipients must not reproduce or disseminate any content or findings of this report without the express permission of RHB and the distributors.

The securities mentioned in this publication may not be eligible for sale in some states or countries or certain categories of investors. The recipient of this report should have regard to the laws of the recipient's place of domicile when contemplating transactions in the securities or other financial instruments referred to herein. The securities discussed in this report may not have been registered in such jurisdiction. Without prejudice to the foregoing, the recipient is to note that additional disclaimers, warnings or qualifications may apply based on geographical location of the person or entity receiving this report.

The term "RHB" shall denote, where appropriate, the relevant entity distributing or disseminating the report in the particular jurisdiction referenced below, or, in every other case, RHB Investment Bank Berhad and its affiliates, subsidiaries and related companies.

RESTRICTIONS ON DISTRIBUTION

Malaysia

This report is issued and distributed in Malaysia by RHB Investment Bank Bhd. The views and opinions in this report are our own as of the date hereof and is subject to change. If the Financial Services and Markets Act of the United Kingdom or the rules of the Financial Conduct Authority apply to a recipient, our obligations owed to such recipient therein are unaffected. RHB Investment Bank Bhd has no obligation to update its opinion or the information in this report.

Thailand

This report is issued and distributed in the Kingdom of Thailand by RHB Securities (Thailand) PCL, a licensed securities company that is authorised by the Ministry of Finance, regulated by the Securities and Exchange Commission of Thailand and is a member of the Stock Exchange of Thailand. The Thai Institute of Directors Association has disclosed the Corporate Governance Report of Thai Listed Companies made pursuant to the policy of the Securities and Exchange Commission of Thailand. RHB Securities (Thailand) PCL does not endorse, confirm nor certify the result of the Corporate Governance Report of Thai Listed Companies.

Indonesia

This report is issued and distributed in Indonesia by PT RHB Sekuritas Indonesia. This research does not constitute an offering document and it should not be construed as an offer of securities in Indonesia. Any securities offered or sold, directly or indirectly, in Indonesia or to any Indonesian citizen or corporation (wherever located) or to any Indonesian resident in a manner which constitutes a public offering under Indonesian laws and regulations must comply with the prevailing Indonesian laws and regulations.

Singapore

This report is issued and distributed in Singapore by RHB Bank Berhad (Singapore branch) which is a holder of a full bank licence and an exempt capital markets services licence and financial adviser regulated by the Monetary Authority of Singapore. RHB Bank Berhad (Singapore branch) may distribute reports produced by its respective foreign entities, affiliates or other foreign research houses pursuant to an arrangement under Regulation 32C of the Financial Advisers Regulations. Where the report is distributed in Singapore to a person who is not an Accredited Investor, Expert Investor or an Institutional Investor, RHB Bank Berhad (Singapore branch) accepts legal responsibility for the contents of the report to such persons only to the extent required by law. Singapore recipients should contact RHB Bank Berhad (Singapore branch) in respect of any matter arising from or in connection with the report.

United States

This report was prepared by RHB is meant for distribution solely and directly to "major" U.S. institutional investors as defined under, and pursuant to, the requirements of Rule 15a-6 under the U.S. Securities and Exchange Act of 1934, as amended (the "Exchange Act") via a registered U.S. broker-dealer as appointed by RHB from time to time. Accordingly, any access to this report via Bursa Marketplace or any other Electronic Services Provider is not intended for any party other than "major" US institutional investors (via a registered U.S broker-dealer), nor shall be deemed as solicitation by RHB in any manner. RHB is not registered as a broker-dealer in the United States and currently has not appointed a U.S. broker-dealer. Additionally, RHB does not offer brokerage services to U.S. persons. Any order for the purchase or sale of all securities discussed herein must be placed with and through a registered U.S. broker-dealer as appointed by RHB from time to time as required by the Exchange Act Rule 15a-6. For avoidance of doubt, RHB reiterates that it has not appointed any U.S. broker-dealer during the issuance of this report. This report is confidential and not intended for distribution to, or use by, persons other than the recipient and its employees, agents and advisors, as applicable. Additionally, where research is distributed via Electronic Service Provider, the analysts whose names appear in this report are not registered or qualified as research analysts in the United States and are not associated persons of any registered U.S. broker-dealer as appointed by RHB from time to time and therefore may not be subject to any applicable restrictions under Financial Industry Regulatory Authority ("FINRA") rules on communications with a subject company, public appearances and personal trading. Investing in any non-U.S. securities or related financial instruments discussed in this research report may present certain risks. The securities of non-U.S. issuers may not be registered with, or be subject to the regulations of, the U.S. Securities and Exchange Commission. Information on non-U.S. securities or related financial instruments may be limited. Foreign companies may not be subject to audit and reporting standards and regulatory requirements comparable to those in the United States. The financial instruments discussed in this report may not be suitable for all investors. Transactions in foreign markets may be subject to regulations that differ from or offer less protection than those in the United States.

Please refer to the following link ([RHB Research conflict disclosures - Jul 2023](#)) and the Disclosure of Conflict of Interest in each of the research reports provided in this email for more details.

Kuala Lumpur		Singapore	
RHB Investment Bank Bhd Level 3A, Tower One, RHB Centre Jalan Tun Razak Kuala Lumpur Malaysia Tel : +(60) 3 9280 8888 Fax : +(60) 3 9200 2216		RHB Bank Berhad (Singapore branch) 90 Cecil Street #04-00 RHB Bank Building Singapore 069531	
Jakarta		Bangkok	
PT RHB Sekuritas Indonesia Revenue Tower, 11th Floor, District 8 - SCBD Jl. Jendral Sudirman Kav 52-53 Jakarta 12190 Indonesia Tel : +6221 509 39 888 Fax : +6221 509 39 777		RHB Securities (Thailand) PCL 10th Floor, Sathorn Square Office Tower 98, North Sathorn Road, Silom Bangrak, Bangkok 10500 Thailand Tel : +(66) 2 088 9999 Fax : +(66) 2 088 9799	
สำนักงานใหญ่		สาขาที่ 1 สาขาหาดใหญ่	สาขาที่ 2 สาขาปิ่นเกล้า
เลขที่ 98 อาคารสาทรสแควร์ ออฟฟิศ ทาวเวอร์ ชั้นที่ 8,10 ถนนสาทรเหนือ แขวงสีลม เขตบางรัก กรุงเทพมหานคร 10500 Tel: +66(0)2-862-9999 Fax: +66(0)2-108-0999		127 – 129 ถนนศรีภูมิวนารถ ตำบลหาดใหญ่ อำเภอหาดใหญ่ จังหวัดสงขลา 90110 Tel: +66-74-891-999 Fax: +66-(0)74-891-924	เลขที่ 7/129 – 221 อาคารศูนย์การค้าเซ็นทรัลพลาซ่า ปิ่นเกล้า ชั้น 19 ถนนบรมราชชนนี แขวงอรุณอมรินทร์ เขตบางกอกน้อย กรุงเทพมหานคร 10700 Tel:+66(0)2-828-1555 Fax: +66-(0)2-828-1500
สาขาที่ 3 สาขาวิภาวดีรังสิต	สาขาที่ 4 สาขาเชียงใหม่	สาขาที่ 5 สาขาจะเข้เจ็ทรา	
เลขที่ 89/1 อาคารเกษมทรัพย์ ชั้น 1 ถนนวิภาวดีรังสิต 314/1 หมู่ที่ 5 ต.สันทรายน้อย อ.สันทราย จ.เชียงใหม่ แขวงจอมพล เขตจตุจักร กรุงเทพมหานคร 10900 Tel:+66(0)2-035-9000 Fax:+66-(0)2-631-9099	50210 Tel: +66-(0)52-00-4999 Fax:+66-(0)5200-4998	เลขที่ 20 ถนนสุวินทวงศ์ ตำบลหน้าเมือง อำเภอเมืองจะเข้เจ็ทรา จังหวัดจะเข้เจ็ทรา 24000 Tel: +66(0)3302-1999 Fax: +66(0)2-3851-3435	