

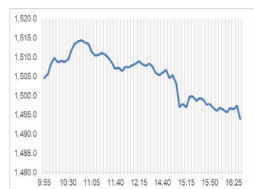
Market Comment

Saravut Tachochavalit, Analyst

TEL : +66 (2) 088-9754

EMAIL : Saravut.ta@rhbgroup.com

ติดตามผลประชุม กนง.



Up 88
Down 440
Unchanged 118

Open 1,504.69
High 1,514.90
Low 1,494.02
Closed 1,494.02
Chg. -13.34
Chg.% -0.88
Value (mn) 55,609.45
P/E (x) 20.64
P/BV (x) 1.46
Yield (%) 3.13
Market Cap (bn) 18,315.85

SET 50-100 – MAI – Futures Index

	Closed	Chg.	(%)
SET 50	917.39	-6.11	-0.66
SET 100	2,043.27	-15.63	-0.76
S50_Con	916.60	-6.40	-0.69
MAI Index	453.01	-10.93	-2.36

Trading Breakdown: Daily

(Bt,m)	Buy	Sell	Net
Institution	4,357.57	4,395.25	-37.68
Proprietary	4,313.31	5,185.29	-871.98
Foreign	27,322.32	28,110.94	-788.62
Local	19,616.25	17,917.97	1,698.29

Trading Breakdown: Month to Date

(Bt,m)	Buy	Sell	Net
Institution	65,753.53	68,275.30	-2,521.78
Proprietary	66,572.51	63,564.70	3,007.81
Foreign	409,008.50	431,407.09	-22,398.63
Local	285,774.66	263,862.09	21,912.60

World Markets Index

	Closed	Chg.	(%)
Dow Jones	33,618.88	-388.00	-1.14
NASDAQ	13,063.61	-207.71	-1.57
FTSE 100	7,625.72	1.73	0.02
Nikkei	31,999.64	-315.41	-0.98
Hang Seng	17,466.90	-262.39	-1.48

Foreign Exchange Rates

	Closed	Chg.	(%)
Baht (Onshore)	36.43	0.03	-0.09
Yen	149.04	-0.03	0.02
1Euro	1.06	0.00	-0.05

Commodities

	Closed	Chg.	(%)
Oil: Brent	94.08	0.72	0.77
Oil: Dubai	91.37	-2.25	-2.41
Oil: Nymex	90.39	-0.29	-0.32
Gold	1,901.81	1.16	0.06
Zinc	2,508.00	4.00	0.16
BDIY Index	1,614.00	21.00	1.32

Source: Bloomberg

ตลาดหุ้นสหรัฐฯ ปิดลบ นักลงทุนวิตกกังวลเกี่ยวกับภาวะเศรษฐกิจชะลอตัว รวมทั้งแนวโน้มที่เฟดจะคงอัตราดอกเบี้ยที่ระดับสูงเป็นเวลานานกว่าที่คาด และความเสี่ยงที่หน่วยงานของรัฐบาลสหรัฐฯ จะถูกปิดการดำเนินงาน หรือชัตดาวน์ ทำให้ DOW JONES, NASDAQ, S&P500 ปิด 0.13%, 0.45%, 0.40%

ตลาดหุ้นยุโรปปิดลบ แรงแชงขายหุ้นกลุ่มเทคโนโลยีและอสังหาฯ ที่อ่อนไหวต่ออัตราดอกเบี้ยถูกกดดันจากอัตราผลตอบแทนพันธบัตรที่ปรับขึ้น และความวิตกกังวลกับเศรษฐกิจจีนทำให้มีแรงขายหุ้นสินค้าหรูหรา ทำให้ DAX, FTSE, CAC40, FTMIB ปิด -0.97%, 0.02%, -0.70%, -1.00%

สัญญาราคาน้ำมันดิบ WTI ส่งมอบเดือนพ.ย. เพิ่มขึ้น 0.71 ดอลลาร์เปิดที่ 90.39 ดอลลาร์/บาร์เรล ส่วนสัญญาน้ำมันดิบ Brent ส่งมอบเดือนพ.ย. เพิ่มขึ้น 0.67 ดอลลาร์เปิดที่ 93.96 ดอลลาร์/บาร์เรล ได้ปัจจัยหนุนจากแนวโน้มอุปทานน้ำมันที่ตึงตัว ทางด้านสำนักงานพลังงานสากล (IEA) คาดการณ์ว่าภาวะตึงตัวในตลาดน้ำมันโลกจะไปถึงไตรมาส 4/66 เนื่องจากซาอุดีอาระเบียจะขยายเวลาปรับลดกำลังการผลิตโดยสมัครใจจำนวน 1 ล้านบาร์เรล/วันจนถึงสิ้นปี ขณะที่นักลงทุนจับตาการเปิดเผยตัวเลขสต็อกน้ำมันดิบของสหรัฐฯ ในวันนี้

ตลาดหุ้นไทยวานนี้ปรับลดลงคล้ายกับทิศทางตลาดหุ้นในภูมิภาค นักลงทุนยังคงมีความกังวลเกี่ยวกับการปรับขึ้นอัตราดอกเบี้ยของธนาคารกลางต่าง ๆ รวมทั้งการที่ธนาคารกลางรายใหญ่จะคงอัตราดอกเบี้ยยาวนานกว่าที่คาด ทางด้านตลาดหุ้นในเอเชียเหนือ เช่น ญี่ปุ่น เกาหลีใต้ และไต้หวัน มีแรงขายทำกำไรในกลุ่มเทคโนโลยี กลุ่มยานยนต์ เนื่องจากเป็นกลุ่มที่อ่อนไหวต่อการปรับขึ้นอัตราดอกเบี้ย และผลกระทบจากเศรษฐกิจโลกที่ชะลอตัวลงในปีหน้า จากผลกระทบของอัตราดอกเบี้ยที่อยู่ในระดับสูงเป็นเวลานาน หุ้นไทยมีแรงขายหุ้นขนาดใหญ่ที่มีผลต่อดัชนี เช่น แแบงก์ สื่อสาร โรงไฟฟ้า การเงิน อสังหาฯ ปีโตรเคมี อีเล็กทรอนิกส์ ส่วนหนึ่งเรามองเป็นผลมาจากอัตราผลตอบแทนพันธบัตรไทยและสหรัฐฯ อายุ 10 ปี ที่ยังคงเดินหน้าปรับขึ้นต่อเนื่อง นอกจากนี้การคาดการณ์ของตลาดเกี่ยวกับผลประชุม กนง. ในวันนี้ (27) ค่อนข้างเสี่ยง แต่มีทั้งคาดว่าจะปรับขึ้นและไม่ปรับขึ้นดอกเบี้ย ซึ่งเราคาดว่า กนง. จะปรับขึ้นอัตราดอกเบี้ยนโยบายอีก 0.25% สู่ระดับ 2.50% น่าจะเป็นครั้งสุดท้ายของวัฏจักรดอกเบี้ยเพื่อทำให้อัตราดอกเบี้ยที่แท้จริงเป็นบวก และเสริมสร้างเสถียรภาพในการกำหนดนโยบายทางการเงิน เพื่อรองรับไม่แน่นอนในอนาคต หรือเก็บกระแสเงินสดไว้สำหรับการปรับลดอัตราดอกเบี้ยในปีหน้า ถ้าเฟดเริ่มส่งสัญญาณปรับลดอัตราดอกเบี้ยในช่วงครึ่งหลังของปีหน้า เรามองหุ้นที่ได้ประโยชน์จากการปรับขึ้นอัตราดอกเบี้ยเป็นกลุ่มธนาคารพาณิชย์ BBL, KTB, TTB ในขณะที่อัตราดอกเบี้ยสูงยังคงกดดันต่อกลุ่มการเงิน อสังหาฯ และโรงไฟฟ้าที่มีต้นทุนทางการเงินสูง

WHA ปรับเพิ่มเป้าหมายยอดขายที่ต้นปีเป็น 2,750 ไร่ จากเดิมคาดไว้ 2,500 ไร่ คาดว่าจะปิดดีลขายที่ดินลูกค้ำกลุ่มยานยนต์จากจีน 2 ราย จำนวน 800-900 ไร่ ลุ้นธุรกิจระดับโลกจากสหรัฐฯ เข้ามาลงทุนในประเทศไทย เช่น Tesla, Microsoft และ Google เป้าหมายที่ปรับเพิ่มใหม่ยังไม่นับรวมกับลูกค้ารายใหญ่กลุ่มอู่ฯ ยานยนต์จากจีนที่อยู่ในระหว่างการเจรจาอีก 600 ไร่ คาดว่าจะได้ข้อสรุปไม่เกินต้นปี 2567 และกลุ่มฐานลูกค้าจากสหรัฐฯ ที่คาดว่าจะเข้ามาขยายการลงทุนในไทยมากขึ้น หลังได้ร่วมคณะเดินทางไปกับคณะนายกรัฐมนตรีในสัปดาห์ที่ผ่านมา WHA คาดว่ารายได้ปีนี้จะอยู่ราว 17,380 ล้านบาท หรือเติบโต 10% YoY

แนวโน้มตลาดหุ้นไทยวันนี้คาดว่า แกว่ง ระยะเวลาสั้นเรามองว่า SET อยู่ในแนวโน้ม sideway down ในขณะที่อัตราผลตอบแทนพันธบัตรรัฐบาลสหรัฐฯ อายุ 10 ปี ทงตัวในระดับสูงและอัตราผลตอบแทนพันธบัตรไทยอายุ 10 ปี ที่เดินหน้าขึ้นต่อเนื่อง วันนี้ติดตามผลประชุม กนง. ถ้าขึ้นดอกเบี้ยคาดว่า SET จะแกว่งลงไปที 1,474 จุด ก่อนที่จะฟื้นตัว แต่ถ้าไม่ขึ้นคาดว่าจะลงไปที 1,487 จุด ก่อนที่จะฟื้นตัว กลุ่มธนาคารพาณิชย์ยังน่าสนใจลงทุน ถ้า กนง. ไม่ขึ้นรอบนี้ รอบหน้าคาดว่าจะปรับขึ้นแน่นอน เนื่องจากเศรษฐกิจไทยจะขยายตัวเต็มศักยภาพในปีหน้า

กลยุทธ์การลงทุน

Trading: แนะนำ “เก็งกำไร

ในดัชนี SET 1,474 -1,480 จุด ต่ำกว่านี้ไม่แนะนำ

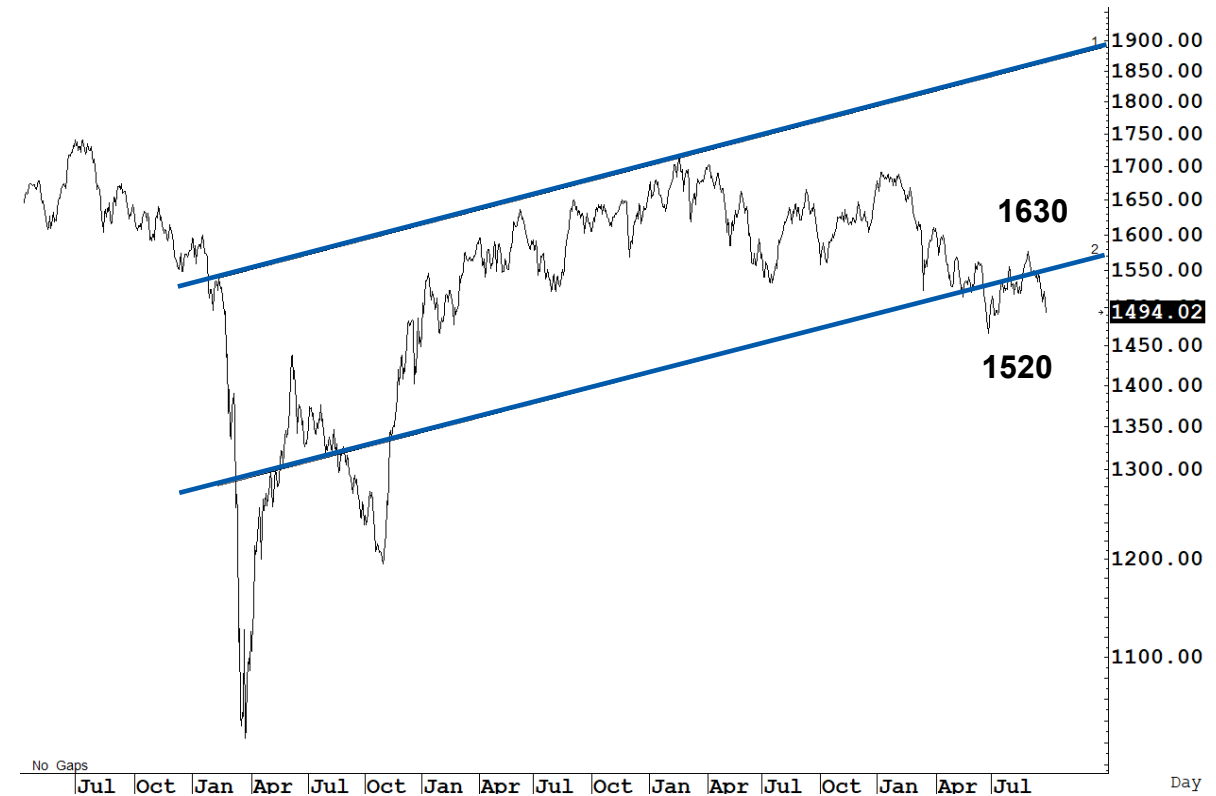
Technical Analyzer

Saravut Tachochavalit, Analyst
 TEL : +66 (2) 088 9999 Ext. 9754
 EMAIL : Saravut.ta@rhbgroup.com

SET Index

คู่ออน

Figure 1 : SET Index daily chart



Source: RHB, Aspen

SET Index ปิดที่ 1,494.02 จุด -13.34 จุด มูลค่าการซื้อขาย 55,609 ล้านบาท เพิ่มขึ้นเมื่อเทียบกับปริมาณการซื้อขายวันก่อนหน้า โดยนักลงทุนต่างประเทศขายสุทธิ 789 ล้านบาท และขายสุทธิ 157,596 ล้านบาท YTD

ระยะกลาง : SET Index อยู่ในช่วงปรับฐาน เดือนนี้ถ้ายังคงปิดต่ำกว่า 1,587 จุด ยังคงแนวโน้มปรับฐานต่อไป สำหรับทิศทางในไตรมาส 4/2566 คาดว่ากรอบของ SET จะอยู่ระหว่าง 1,480-1640 จุด แนะนำ ซื้อเมื่ออ่อนตัว สัปดาห์นี้คาดว่าจะแกว่งในกรอบระหว่าง 1,474-1,510 จุด แนะนำ ลงซื้อ ขึ้นขาย

ระยะสั้น : SET Index ปิดลบต่อเนื่อง ยังต้องระวังการแกว่งแรง เนื่องจากเพิ่มเริ่มหลุด 1,500 ลงมา สั้น ๆ ดึงกลับไม่ข้ามแถว ๆ 1,507 จุด แนะนำ ขายเพื่อหวังผลซื้อกลับเมื่ออ่อนตัว ถ้าจะ trading เล่นแถว ๆ 1,474 จุด ต่ำกว่านี้ไม่เล่น

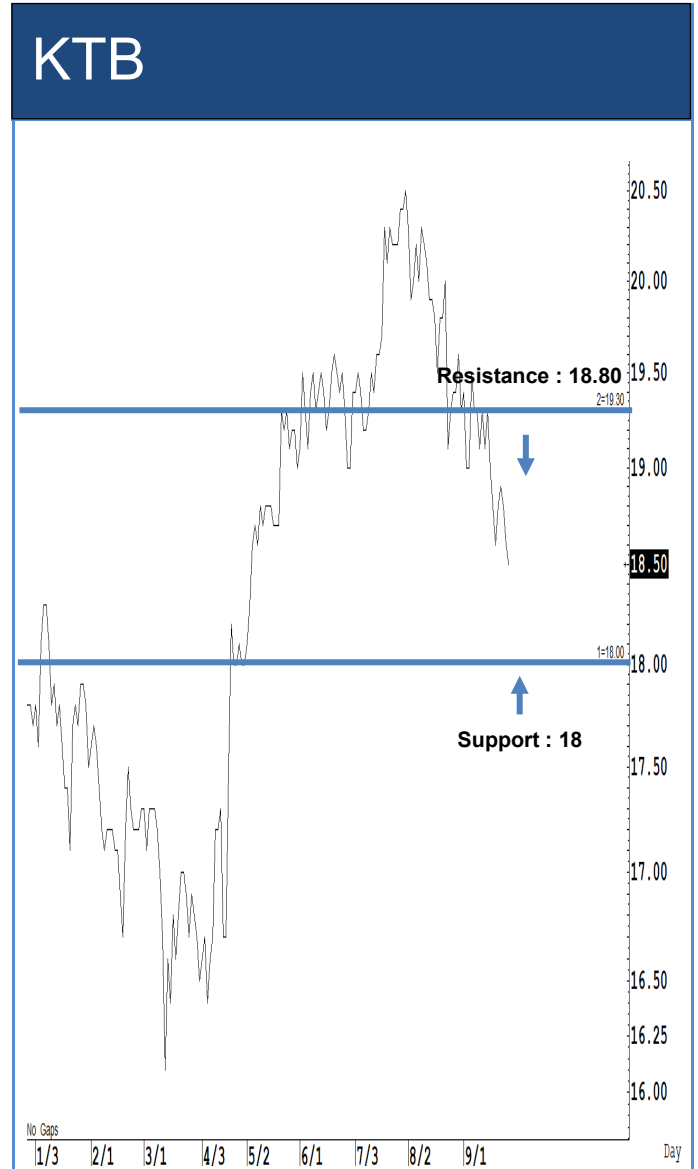
Saravut Tachochavalit, Analyst
 TEL : +66 (2) 088 9999 Ext. 9754
 EMAIL : [Saravut.ta@rhbgroun.com](mailto: Saravut.ta@rhbgroun.com)

Trading Stocks



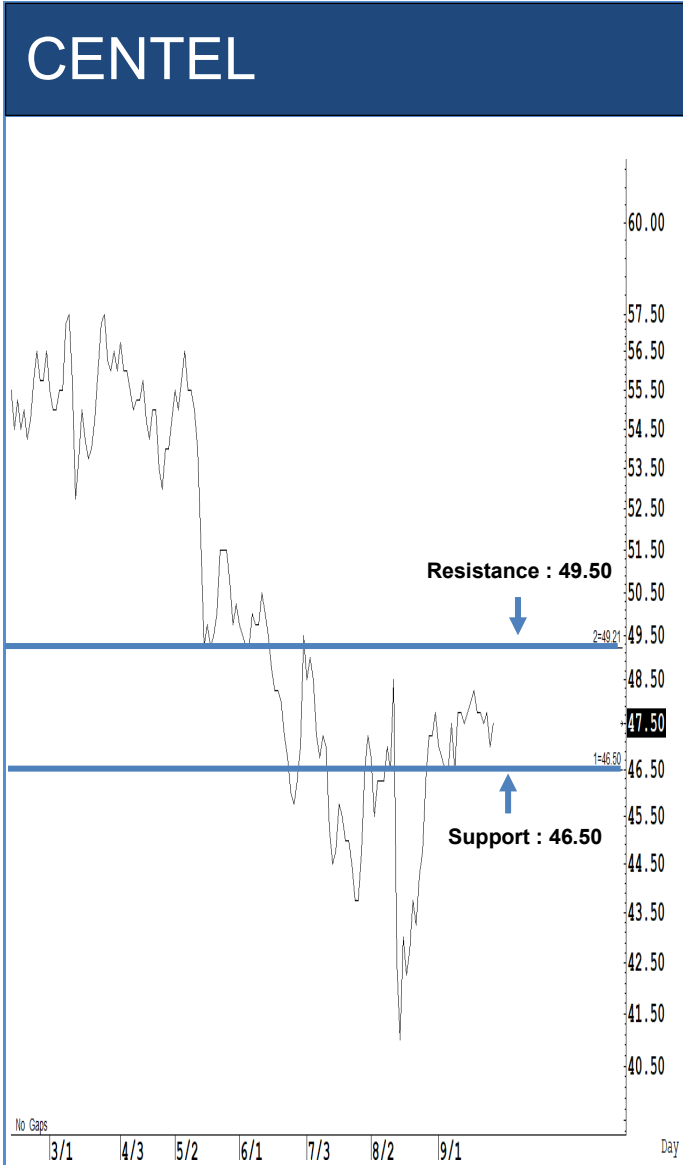
Source: RHB, Bloomberg

ระยะสั้นแกว่งในกรอบ sideways ระหว่าง 161-167 บาท แนะนำ ลงซื้อ ขึ้นขายในกรอบดังกล่าว ส่วนจุดตัดขาดทุนจะอยู่ที่ 160 บาท

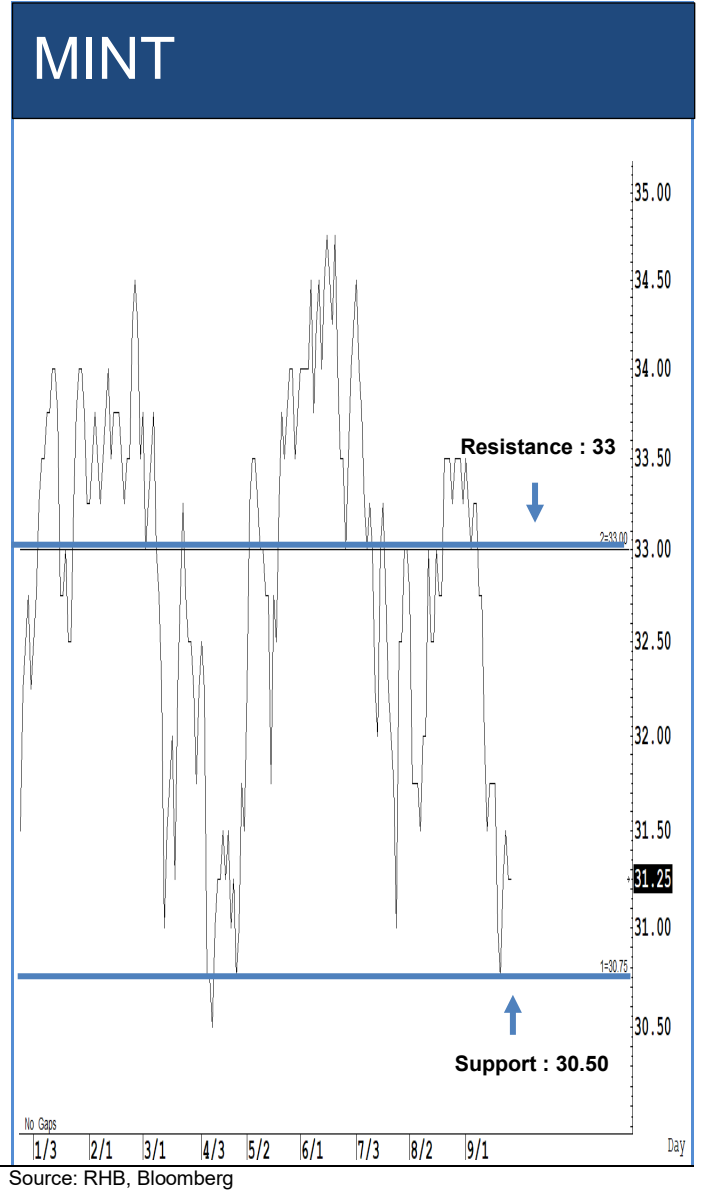


Source: RHB, Bloomberg

ระยะสั้นแกว่งในกรอบ sideways ระหว่าง 18-18.80 บาท แนะนำ ลงซื้อ ขึ้นขายในกรอบดังกล่าว ส่วนจุดตัดขาดทุนจะอยู่ที่ 17.90 บาท



ระยะสั้นแกว่งในกรอบ sideways ระหว่าง 46.50-49.50 บาท แนะนำ ลงซื้อ ขึ้นขาย ในกรอบดังกล่าว ส่วนจุดตัดขาดทุนจะอยู่ที่ 46.25 บาท

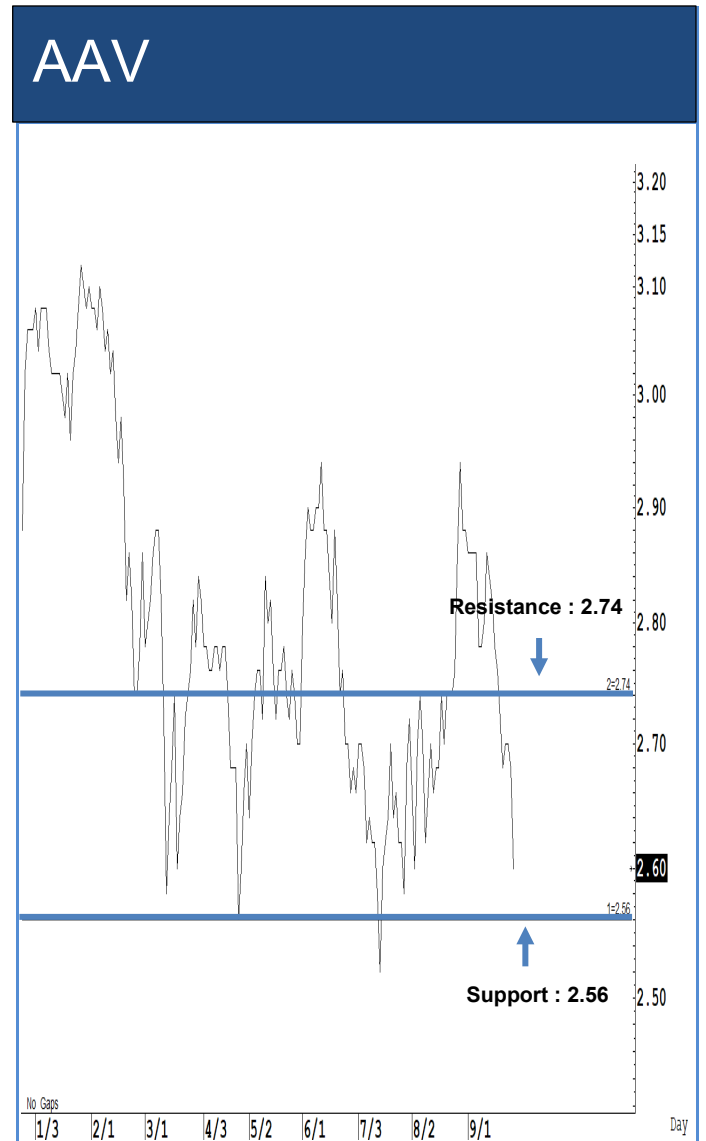


ระยะสั้นแกว่งในกรอบ sideways ระหว่าง 30.50-33 บาท แนะนำ ลงซื้อ ขึ้นขายใน กรอบดังกล่าว ส่วนจุดตัดขาดทุนจะอยู่ที่ 30.25 บาท



Source: RHB, Bloomberg

ระยะสั้นแกว่งในกรอบ sideways ระหว่าง 14.60-15.80 บาท แนะนำ ลงซื้อ ขึ้นขาย ในกรอบดังกล่าว ส่วนจุดตัดขาดทุนจะอยู่ที่ 14.50 บาท



Source: RHB, Bloomberg

ระยะสั้นแกว่งในกรอบ sideways ระหว่าง 2.56-2.74 บาท แนะนำ ลงซื้อ ขึ้นขาย ในกรอบดังกล่าว ส่วนจุดตัดขาดทุนจะอยู่ที่ 2.54 บาท

Key Stock News (ที่มา: ข่าวหุ้น)

TRUE ซินเนอรี่ดีแทค มูลค่าเพิ่ม 2.5 แสนล้านบาท พลิกมีกำไร โบรกฯ อัศจรรย์เพิ่ม 3 บาท

ตะลึง! มูลค่ากิจการ TRUE เพิ่มขึ้น 2.5 แสนล้านบาท หลังควมดีแทค ผู้บริหารมั่นใจปี 68 เริ่มพลิกกลับมามีกำไรสุทธิ ขยับขึ้นเบอร์หนึ่งตลาดมือถือ ยอดผู้ใช้งานมากกว่า 51 ล้านเลขหมาย เล็งนำเสาทะลุคมนาคม 1.2 แสนล้านบาท เข้ากองทุน DIF กว่า 50% ด้านโบรกฯ ประเมินมูลค่าทรัพย์สินเพิ่ม สร้างผลบวกสูงสุดต่อราคาเป้าหมายเพิ่มขึ้น 3 บาท เป็น 11.1 บาท

ค่าไฟฟ้าจุดต่ำสุดแล้ว GULF-เข้าใหม่ 54 บาท

3 หนี้ไฟฟ้าช่วงหนัก กังวลลดค่าไฟฟ้า โบรกฯ มองเห็นจุดต่ำสุดแล้ว ค่า Ft ทรงตัวยาวถึงปี 67 อัตรากำไรของไฟฟ้า SPP กลับมาเป็นปกติในปี 68 เป็นต้นไป ส่งผลดีต่อ BGRIM-GPSC ระยะยาว พร้อมปรับเพิ่มราคาเป้าหมาย GULF เป็น 54 บาท จากเดิม 52.30 บาท เนื่องจากแทบไม่มีผลกระทบ

ภาวะกดดัน SAV ปิดตัวจาง 19%

หุ้น SAV โดนภาวะตลาดกดดันหนัก ปิดเทรดวันแรกจาง 19% ด้านผู้บริหารมั่นใจธุรกิจวิทยุการบินในภูมิภาคไปได้สวย ถึงระยะยาวสร้างผลตอบแทนสูง ยืนยันไม่มีขายหุ้นให้รายใหญ่ต่ำกว่าราคาไอพีโอ ขณะที่ SAMART ล็อกอัพหุ้นทั้ง 100% เป็นเวลา 6 เดือน เตรียมปันผล 0.75 บาทต่อหุ้น ยIELD 4% เร็วๆ นี้ โบรกฯ ให้ราคาเป้าหมาย 29 บาท

WHA ย่างปีนี้ออลไทยไฮ้อัฒน์เข้าขายที่ดิน 2,750 ไร่

WHA มั่นใจผลงานปีนี้ออลไทยไฮ้อัฒน์ ปรับเพิ่มเป้าหมายยอดขายที่ดินปีนี้ เป็น 2,750 ไร่ จากเดิมคาดไว้ 2,500 ไร่ หลังคาดครึ่งปีหลังจะปิดการขายที่ดินลูกค้ากลุ่มยานยนต์จากจีน 2 ราย จำนวน 800-900 ไร่ และมีโอกาสได้ลูกค้าจากสหรัฐฯ เพิ่มจากการเดินทางของคณะนายกรัฐมนตรีเพื่อติดตามการลงทุนในไทย คงเป้างบลงทุนปีนี้ 13,300 ล้านบาท

วิกฤตไทยถูกควานเกรต 'โพลูยี' ซึ่ไม่เข้าฝั่งหวังซื้อ

ดัชนีหุ้นไทยหลุด 1,500 จุด ด้านต่างชาติขายอีก 788 ล้านบาท หวังรอความชัดเจนเกี่ยวกับอันดับเครดิตของไทย นโยบายกระตุ้นเศรษฐกิจของรัฐบาล บวกกับบอนด์ยีลด์สหรัฐฯ ยังอยู่ระดับสูง ด้าน โพลูยี นายกสมวาศมนักวิเคราะห์ภาคพื้นดีโพลีทั่วโลกกลับปี 67 หลังมีความชัดเจนในประเด็นที่กดดันอยู่ในขณะนี้

WAVE ครึ่งหลังรุ่งด้านรายได้ปีนี้ได้ ส่ง 'เวฟ บีซีจี' ผนึกพันธมิตรซื้อ-ขายคาร์บอนเครดิต

WAVE มั่นใจผลงานไตรมาส 3 ดีกว่าไตรมาส 2 และฟื้นต่อเนื่องในไตรมาส 4 รั้งบัลลังก์ของ Wallstreet English หนุนรายได้ปีนี้ได้ดีกว่าปีก่อนที่มีรายได้ 300.83 ล้านบาท ล่าสุดบริษัททยอย เวฟ บีซีจี ลงนามบันทึกข้อตกลงกับพันธมิตร เพื่อสนับสนุนการซื้อ-ขายคาร์บอนเครดิต ผ่านแพลตฟอร์ม FTIX

WORLD ประกาศพร้อมกลับมาเทรดใน mai ไซวัก้าไร 3 ปี ต่อเนื่อง

WORLD พร้อมกลับมาเทรดใน mai หลังปรับโครงสร้างธุรกิจ และแก้ไขเหตุเพิกถอนตามเกณฑ์ตลาดหลักทรัพย์ ล่าสุดไซวัก้าไรปี 63-65 ไต่ต่อเนื่อง ด้านผู้ถือหุ้นใหญ่พร้อมล็อกหุ้นห้ามขาย 1 ปี สร้างความเชื่อมั่นให้กับนักลงทุน

SAFE คาดเปิดจองไอพีโอปีนี้ ระดมเงินขยายธุรกิจหนุนโต

เซฟ เฟอร์ทิลิตี้ กรุ๊ป หรือ SAFE คาดเปิดจองไอพีโอ 76.75 ล้านหุ้น และเข้าเทรดใน SET ภายในปีนี้ เพื่อนำเงินลงทุนขยายสาขาปิละ 1-2 แห่ง และลงทุนธุรกิจเกี่ยวเนื่อง เพื่อสร้างการเติบโตตามฐานผู้ป่วยที่เพิ่มขึ้น

TKN รับรางวัลระดับเอเชีย ตอกย้ำองค์กรต้นแบบ บริหารทรัพยากรบุคคล

เก้าแก้วน้อยฯ ตอกย้ำองค์กรต้นแบบที่โดดเด่นด้านการบริหารทรัพยากรบุคคล คำว่ารางวัล HR Asia Best Companies to Work for in Asia 2023 ในกลุ่มอุตสาหกรรมอาหารและขนมขบเคี้ยว จากเวที HR Asia Award

YGG คงเป้ารายได้ปีนี้โต 10-15% ไซวัก้าไร 71 ล้าน จ่อรับรัฐภายใน 7 เดือน

อีกตราชิลช คงเป้ารายได้ปีนี้โต 10-15% หลังครึ่งปีหลังเห็นหน้าธุรกิจตามแผนงาน ไซวัก้าไร 71 ล้านบาท จาก 16 โปรเจกต์ จ่อรับรัฐภายใน 7 เดือน ชี้ตลาดคอนเทนต์ขยายตัว-ปรับปรุงเกมตอบโต้ผู้เล่นทั่วโลก-เปิดตัวแอนิเมชันร่วมกับพันธมิตร HERO INSIDE ไตรมาส 4/66 นี้

ITC ชื่อราคาเป้าหมาย 26 บาท โบรกฯ คาดปีหน้ากำไรโต 70%

ITC ส่อแววฟื้น! โบรกฯ เชียร์ชื่อราคาเป้าหมาย 26 บาท หลังไร้ปัจจัยกดดัน-ออเดอร์สหรัฐฯ และยุโรปกลับมาสู่ภาวะปกติ คาดปี 67 รายได้พุ่งต้นกำไรโต 70% และ 3,201 ล้านบาท ส่วนปีนี้ประเมินไตรมาส 3/66 ดีขึ้น และทำกำไรรอบปีนี้ในไตรมาส 4/66

EA เปิดขายกรีนบอนด์ 3 รุ่น ชุดดอกเบี้ย 3.20-4.10% ต่อปี

EA เปิดขายหุ้นกู้เพื่ออนุรักษ์สิ่งแวดล้อม อายุ 1-3 ปี ระหว่างวันที่ 26-28 ก.ย. 66 ผ่านสถาบันการเงิน 7 แห่ง ชุดผลตอบแทน 3.20-4.10% ต่อปี ซึ่งได้รับการจัดอันดับความน่าเชื่อถือที่ระดับ A- มั่นใจตอบโจทย์กระแสการลงทุนในยุคปัจจุบัน

SCGP ตึง 40 พันธมิตร ยกระดับบรรจุภัณฑ์ ซึ่งเป็นมิตรสิ่งแวดล้อม

SCGP ขวนพันมิตรกว่า 40 บริษัท ร่วมยกระดับบรรจุภัณฑ์ให้เป็นมิตรต่อสิ่งแวดล้อมทั้งกระบวนการผลิตจนถึงการส่งมอบถึงมือผู้บริโภค ในงานสัมมนา SCGP Circularity in Action : Pursuit of Packaging Sustainability

PRIME ลั่นรายได้ปีนี้ 1.4 พันล้าน วางเป้าอัปเดตกำลังการผลิตฟุ้ง 1,800 เมกะวัตต์

PRIME คาดรายได้ปีนี้ตามเป้า 1.2-1.4 พันล้านบาท ปีถัดไป 67 โตไม่ต่ำกว่า 30% มาจากโครงการผลิตไฟฟ้าทั้งในและต่างประเทศ และงาน EPC ติดตั้งโซลาร์ฟาร์มเพื่อเพิ่มหมุนกำไรการผลิตแต่ละระดับ 1,800 เมกะวัตต์ในปี 70

ECB ชี้ดอกเบี้ยจะสูงอีกนาน ราคาบ้านยุโรปชะลอตัวระดับสูงมานาน

ประธานธนาคารกลางยุโรป (ECB) กล่าวว่า อัตราดอกเบี้ยจะอยู่ที่ระดับสูงเพียงพอที่จะจำกัดกิจกรรมทางธุรกิจสำหรับการคงอัตราดอกเบี้ยไว้ นานตามเท่าที่จำเป็น เพื่อจัดการให้ต้นทุนเงินเฟ้อถอยกลับลงไป และเธอยังแสดงความเห็นอกเห็นใจเจ้าของบ้านซึ่งเห็นยอดการผ่อนชำระหนี้สินที่บ้านที่พุ่งสูงขึ้น

'หุ้นนอกตลาด' คือราชาของคนรวย

ผู้ก่อตั้ง Tiger 21 ซึ่งเป็นสโมสรของเครือข่ายผู้ประกอบการและนักลงทุนที่มีมูลค่าสุทธิสูงเป็นพิเศษ ระบุว่าการลงทุนหุ้นนอกตลาด หรือ Private Equity เป็น 'ราชา' สำหรับนักลงทุนในกลุ่ม

กรม. พักหนี้เกษตรกร 2.7 ล้านคน ส่งออกไทยสค.พลิกบวกรอบ 11 เดือน

กรม. ไฟเขียวพักชำระหนี้เกษตรกรรายย่อย 2.7 ล้านคน เฉพาะเงินต้นไม่เกิน 3 แสนบาท เริ่ม 1 ต.ค.นี้ ด้านกระทรวงพาณิชย์ เผยส่งออกไทยเดือน ส.ค. 66 โต 2.6% พลิกเป็นบวกครั้งแรกในรอบ 11 เดือน

TTB จ่ายปันผลฯ 0.05 บาท มูลค่ารวม 4.8 พันล้านบาท

แบงก์ทหารไทยธนชาติ (TTB) ประกาศจ่ายเงินปันผลระหว่างกาลในอัตราหุ้นละ 0.05 บาท กำหนดขึ้นเครื่องหมาย XD วันที่ 9 ต.ค. 2566 กำหนดจ่ายปันผลเป็นเงินสดในวันที่ 25 ต.ค. 2566 นี้

แรบบิทแคร์ปิดดีล ชื่อ 'อีซีคอมแพร์' รายได้ปีนี้ได้ 50%

แรบบิท แคร์ ปิดดีลซื้อธุรกิจกับเกออร์จจาก อีซี คอมแพร์ หวังต่อยอดธุรกิจ นายหน้าประกันภัย ขยายส่วนแบ่งตลาดประกันภัยรถยนต์ ด้วยฐานลูกค้ากว่า 4 แสนราย มั่นใจต้นรายได้ปีได้ 66 โตเข้าเป้าหมาย 50% ตอกย้ำความเป็นผู้นำในธุรกิจนี้ คาดว่าเบี้ยประกันของทุกผลิตภัณฑ์จะเติบโตอยู่ที่ 4,500 ล้านบาท ในปีนี้

KTB ตอกย้ำผู้นำลงทุนดิจิทัล ชู Gold Wallet เทรดซื้อขายง่าย บนเป็ดัง

แบงก์กรุงไทย (KTB) ตอกย้ำ ผู้นำการลงทุนดิจิทัล ชู Gold Wallet ตอบโจทย์ผู้ลงทุนทองออนไลน์ ชื่อง่าย ขายเร็ว ผ่านแอปฯ เป็ดัง เผยผู้ใช้งานเพิ่มขึ้นกว่า 2 แสนบัญชี ซึ่งทองคำเป็นสินทรัพย์ทางเลือกสำหรับนักลงทุน ท่ามกลางความผันผวนของตลาดเงินตลาดทุนทั่วโลก

UOBAM ส่งกองใหม่ เสริมพอร์ตนักลงทุนกับตราสารภาครัฐ

บลจ.ยูโอบี (UOBAM) เปิดตัวกองตราสารหนี้ระยะสั้น 6 เดือน เน้นลงทุนในตราสารหนี้ภาครัฐบาล ภายใต้ชื่อ "กองทุนเปิด ยูโอบีดี ยูโอบีดี พันธบัตรรัฐ 6 เดือน 3 (UGOV6M3)" พร้อมเปิดขายครั้งแรก (IPO) ในวันที่ 6 ต.ค. 66

TTB ให้บริการ PromptBiz สู่อุทธรมดิจิทัลเต็มรูปแบบ

แบงก์ทหารไทยธนชาติ (TTB) ประกาศความพร้อมให้บริการ PromptBiz (พร้อมบิซ) โครงสร้างพื้นฐานทางการเงินและการชำระเงินกลางสำหรับภาคธุรกิจ มุ่งสนับสนุนการทำธุรกรรมการค้าและการชำระเงินสู่ดิจิทัลอย่างเต็มรูปแบบ

YLG ชี้ทองคำพุ่งอลไฮโซ เหตุบาทอ่อน ลุ้นแตะที่ 33,550 บาท

บ.วายแอลจี (YLG) มองทองระยะสั้นมีลุ้นแตะ 33,550 บาทต่อบาททองคำ นักลงทุนทยอยแบ่งขายทำกำไร เหตุเงินบาทอ่อนกว่าค่า 4% จากต้นปี และ เก็งกำไร ในรอบ 32,450-33,250 บาท

ข้อมูลธุรกรรมขายชอร์ต (Short Sales)

	Symbol (26 Sep'23)	Volume (Shares)	Value (Baht)	% Short Sale Volume Comparing with Main Board	% Short Sale Value Comparing with Main Board
1	KBANK-R	3,232,300	399,832,300.00	14.95	14.94
2	AOT	4,236,600	293,759,825.00	20.13	20.14
3	PTT	6,250,200	210,620,225.00	13.08	13.08
4	EA-R	3,348,300	175,643,600.00	12.44	12.49
5	AOT-R	2,474,800	171,322,125.00	11.76	11.75
6	KBANK	1,276,100	158,624,450.00	5.9	5.93
7	PTTEP	930,300	157,118,000.00	5.19	5.2
8	GULF-R	3,527,100	156,980,950.00	11.59	11.6
9	DELTA-R	1,267,100	132,785,450.00	16.22	16.22
10	PTTEP-R	716,000	120,829,300.00	4	4
11	ADVANC-R	511,100	115,797,100.00	8.39	8.39
12	EA	2,166,500	114,271,775.00	8.05	8.12
13	GULF	2,497,700	111,034,675.00	8.21	8.21
14	LH-R	13,567,700	108,007,335.00	19.71	19.7
15	SCB-R	1,007,000	103,390,550.00	4.59	4.59
16	ADVANC	446,800	101,233,600.00	7.33	7.34
17	TTB	52,220,600	86,483,949.00	25.72	25.65
18	CRC-R	1,994,800	78,726,350.00	15.54	15.54
19	BGRIM-R	2,576,700	77,008,275.00	13.36	13.35
20	PTT-R	2,236,000	75,327,925.00	4.68	4.68
21	BH-R	277,500	73,944,600.00	9.06	9.05
22	BH	268,300	71,957,400.00	8.76	8.8
23	KTB	3,833,900	71,536,680.00	8.83	8.84
24	BANPU	8,971,400	69,822,165.00	8.62	8.64
25	SAWAD-R	1,592,800	69,739,650.00	14.03	14.06
26	MTC	1,891,400	68,797,450.00	12.2	12.23
27	CPALL	1,020,600	62,264,750.00	9.46	9.45
28	AWC-R	15,706,300	61,923,506.00	24.43	24.4
29	BTS-R	7,911,800	59,194,210.00	12.36	12.36
30	CPN-R	900,800	58,577,775.00	17.94	17.93
31	KCE-R	1,105,200	58,233,100.00	10.71	10.71
32	BDMS	2,112,700	57,591,075.00	2.84	2.85
33	TIDLOR-R	2,733,800	57,076,980.00	8.91	8.91
34	LH	7,076,800	56,586,340.00	10.28	10.32
35	TRUE	7,580,900	55,805,095.00	3.13	3.16
36	SCC-R	183,200	55,738,100.00	15.14	15.15
37	BEM-R	6,596,800	54,709,560.00	14.84	14.85
38	TIDLOR	2,576,300	53,990,490.00	8.39	8.43
39	TOP	1,087,400	53,921,625.00	11.99	12.08
40	COM7	1,693,600	53,007,150.00	14.73	14.74
41	GPSC-R	1,165,800	52,978,650.00	8.13	8.16
42	DELTA	496,800	52,137,400.00	6.36	6.37
43	MINT	1,651,900	51,443,150.00	13.53	13.5
44	JMART-R	2,175,600	49,897,670.00	6.66	6.64
45	BDMS-R	1,808,200	49,211,700.00	2.43	2.43
46	CPALL-R	804,400	49,190,500.00	7.46	7.47

Source: SETSMART

ข้อมูลแบบรายงานการเปลี่ยนแปลงการถือหลักทรัพย์และสัญญาซื้อขายล่วงหน้าของผู้บริหาร (แบบ 59)

ชื่อบริษัท	ชื่อผู้บริหาร	ประเภทหลักทรัพย์	วันที่ได้มา/ จำหน่าย	จำนวน	ราคา	วิธีการได้มา/ จำหน่าย
SYNTEC	นาย จิรโมท พนุสุตร	หุ้นสามัญ	25/09/2566	50,000	1.7	ซื้อ
BOFFICE	นาง ประไพร์ บุรี	หน่วยทรัสต์	25/09/2566	10,000	5.3	ซื้อ
BOFFICE	นาง ประไพร์ บุรี	หน่วยทรัสต์	25/09/2566	10,000	5.3	ซื้อ
WHART	นาย ชัยวัฒน์ มั่นคงดี	หน่วยทรัสต์	25/09/2566	1,000	10	ซื้อ
TASCO	นาย เขียว เตอเฟรน	NVDR อ้างอิง หุ้นสามัญ	25/09/2566	20,900	16.1	ซื้อ
TMILL	นาย ปรีชา อรรถวิภาชน์	หุ้นสามัญ	22/09/2566	200	3.92	ซื้อ
NOVA	นางสาว ปาลีรัฐ ปานบุญหอม	หุ้นสามัญ	25/09/2566	1,540,619	11.2	ขาย
PRIN	นาย ปริญญา โกวิทจินดาชัย	หุ้นสามัญ	25/09/2566	41,400	2.97	ซื้อ
PEACE	นาย พิสิฐ ปัญจคุณภรณ์	หุ้นสามัญ	25/09/2566	10,000	3.96	ซื้อ
PEACE	นาย พิสิฐ ปัญจคุณภรณ์	หุ้นสามัญ	25/09/2566	10,000	3.94	ซื้อ
PEACE	นาย พิสิฐ ปัญจคุณภรณ์	หุ้นสามัญ	25/09/2566	20,000	3.92	ซื้อ
FTE	นาย ทักษิณ ตันติไพจิตร	หุ้นสามัญ	25/09/2566	46,000	1.64	ซื้อ
MODERN	นาย โยธิน เนื่องจ้านงค์	หุ้นสามัญ	25/09/2566	38,200	2.8	ซื้อ
UTP	นาย มงคล มังกรกนก	หุ้นสามัญ	25/09/2566	30,000	11.9	ซื้อ
RT	นาย โกศล คงแดง	ใบสำคัญแสดงสิทธิที่จะซื้อหุ้น	22/09/2566	207,700	0.21	ขาย
LEO	นาย เกตติวิทย์ สิทธิสุนทรวงค์	หุ้นสามัญ	25/09/2566	100,000	6.1	ซื้อ
SKN	นาง กิตติยา นีบลออร์	หุ้นสามัญ	25/09/2566	15,000	4.36	ซื้อ
SFLEX	นาย ปรีนทร์ธรรณ์ อภิธนาศรีวงค์	หุ้นสามัญ	25/09/2566	100,000	3.4	ซื้อ
HTC	พันเอก พัชร รัตตกุล	หุ้นสามัญ	25/09/2566	40,000	17.33	ขาย
EP	นาย ยุทธ ชินสุภักกุล	หุ้นสามัญ	25/09/2566	1,000	3.02	ซื้อ

Source: www.sec.or.th

แบบรายงานการได้มาหรือจำหน่ายหลักทรัพย์ของกิจการ (แบบ 246-2)
(Corporate Share Trade)

หลักทรัพย์	ชื่อผู้ได้มา/ จำหน่าย	วิธีการ	ประเภท หลักทรัพย์	% ก่อน ได้มา/ จำหน่าย	% ได้มา/ จำหน่าย	% หลัง ได้มา/ จำหน่าย	วันที่ได้มา/ จำหน่าย	% ก่อน ได้มา/ จำหน่าย (กลุ่ม)	% ได้มา/ จำหน่าย (กลุ่ม)	% หลัง ได้มา/ จำหน่าย (กลุ่ม)
NOVA	นางสาว ปาลีรัฐ ปาน บุญหอม	จำหน่าย	หุ้น	45.6718	1.0002	44.6715	22/09/2566	45.6718	1.0002	44.6715

Source: www.sec.or.th

กำหนดการประชุมคณะกรรมการนโยบายการเงิน (กนง.) ประจำปี 2566

ครั้งที่	วันแถลงผลการประชุม กนง.
1	พุธที่ 25 ม.ค.2566 (ปรับขึ้นดอกเบี้ย 0.25% ต่อปี จาก 1.25% เป็น 1.50% ต่อปี)
2	พุธที่ 29 มี.ค.2566 (ปรับขึ้นดอกเบี้ย 0.25% ต่อปี จาก 1.50% เป็น 1.75% ต่อปี)
3	พุธที่ 31 พ.ค.2566 (ปรับขึ้นดอกเบี้ย 0.25% ต่อปี จาก 1.75% เป็น 2.00% ต่อปี)
4	พุธที่ 2 ส.ค.2566 (ปรับขึ้นดอกเบี้ย 0.25% ต่อปี จาก 2.00% เป็น 2.25% ต่อปี)
5	พุธที่ 27 ก.ย.2566
6	พุธที่ 29 พ.ย.2566

ที่มา : ธนาคารแห่งประเทศไทย

ข้อมูลต่างชาติซื้อขาย NVDR

(ณ วันที่ 26 กันยายน 2566)

NVDR TOP 5 BUY

ชื่อหลักทรัพย์	ซื้อ (ล้านบาท)	ขาย (ล้านบาท)	รวม (ล้านบาท)	สุทธิ (ล้านบาท)	มูลค่าการซื้อขายทั้งหมด (ล้านบาท)	สัดส่วนการซื้อขาย ผ่าน NVDR (%)
PTTEP	1,144.45	586.58	1,731.04	557.87	3,314.58	26.11
GULF	547.96	376.57	924.53	171.39	1,353.23	34.16
EA	564.46	438.76	1,003.22	125.7	1,410.49	35.56
TRUE	415.71	301.18	716.89	114.52	1,805.63	19.85
ADVANC	449.91	356.12	806.03	93.78	1,379.88	29.21

NVDR TOP 5 SELL

ชื่อหลักทรัพย์	ซื้อ (ล้านบาท)	ขาย (ล้านบาท)	รวม (ล้านบาท)	สุทธิ (ล้านบาท)	มูลค่าการซื้อขายทั้งหมด (ล้านบาท)	สัดส่วนการซื้อขาย ผ่าน NVDR (%)
KBANK	348.99	884.9	1,233.89	-535.91	2,696.82	22.88
AOT	153.97	540.82	694.79	-386.85	1,471.26	23.61
BBL	85.38	363.73	449.11	-278.35	1,210.47	18.55
DELTA	143.67	379.56	523.23	-235.89	818.92	31.95
SCB	345.49	551.09	896.58	-205.6	2,261.87	19.82

Source: www.settrade.com

หลักทรัพย์ที่เข้าข่ายมาตรการกำกับการซื้อขาย (Cash Balance)

(ณ วันที่ 27 กันยายน 2566)

ระดับ 1: ห้ามคำนวณวงเงินซื้อขาย และ Cash Balance

หลักทรัพย์ในประเทศ	หลักทรัพย์ต่าง ดาว	ระดับ	ชื่อเต็ม	วันที่เริ่มต้น	วันที่สิ้นสุด
CMO	CMO-F	1	บริษัท ซีเอ็มไอ จำกัด (มหาชน)	11 ก.ย. 2566	29 ก.ย. 2566

ระดับ 2: ห้าม Net settlement, ห้ามคำนวณวงเงินซื้อขาย และ Cash Balance

หลักทรัพย์ใน ประเทศ	หลักทรัพย์ต่าง ดาว	ระดับ	ชื่อเต็ม	วันที่เริ่มต้น	วันที่สิ้นสุด

ระดับ 3: หยุดพักการซื้อขายในวันทำการแรก , ห้าม Net Settlement , ห้ามคำนวณวงเงินซื้อขายและ Cash Balance

หลักทรัพย์ใน ประเทศ	หลักทรัพย์ต่าง ดาว	ระดับ	ชื่อเต็ม	วันที่เริ่มต้น	วันที่สิ้นสุด

Source: www.set.or.th

หมายเหตุ

เมื่อหุ้นสามัญเข้ามาตรการให้หลักทรัพย์อื่นของบจ. และหลักทรัพย์ที่มีการอ้างอิงหลักทรัพย์ของบจ. เข้ามาตรการกำกับการซื้อขายด้วย (ยกเว้น DW) โดย

1. Cash Balance หมายความว่า สมาชิกต้องดำเนินการให้ลูกค้าซื้อหลักทรัพย์ด้วยบัญชี cash balance เท่านั้น โดยลูกค้าต้องวางเงินสดไว้ล่วงหน้ากับสมาชิกเต็มจำนวนก่อนซื้อหลักทรัพย์
 2. ห้ามคำนวณวงเงินซื้อขาย หมายความว่า ห้ามสมาชิกใช้หลักทรัพย์เป็นหลักประกันในการคำนวณเป็นวงเงินซื้อขายหลักทรัพย์ (ในทุกประเภทบัญชี)
 3. ห้าม Net settlement หมายความว่า ห้ามสมาชิกหักลบราคาซื้อกับราคาขายหลักทรัพย์เดียวกันในวันเดียวกัน (ซื้อและขายหลักทรัพย์เดียวกันในวันเดียวกัน ค่าขายคืนเป็นวงเงินในวันทำการถัดไป)
- ทั้งนี้ มาตรการกำกับการซื้อขาย มีปัจจัยที่ใช้ในการพิจารณา คือ อัตราหมุนเวียนการซื้อขาย (Turnover ratio) มูลค่าการซื้อขาย และราคาซื้อขาย ที่ไม่สอดคล้องกับปัจจัยพื้นฐาน เช่น P/E Ratio เป็นต้น

Economic Calendar – Thailand

Date Time	Event	Period	Survey	Actual	Prior	Revised
09/26/2023 10:00	Customs Exports YoY	Aug	-5.00%	2.60%	-6.20%	-6.23%
09/26/2023 10:00	Customs Imports YoY	Aug	-10.00%	-12.80%	-11.10%	-11.05%
09/26/2023 10:00	Customs Trade Balance	Aug	-\$1761m	\$360m	-\$1978m	-\$1978m
09/27/2023 14:00	BoT Benchmark Interest Rate	Sep-27	2.25%	--	2.25%	--
09/28/2023 11:00	Capacity Utilization ISIC	Aug	--	--	58.19	--
09/28/2023 11:00	Mfg Production Index ISIC NSA YoY	Aug	-6.40%	--	-4.43%	--
09/29/2023 14:00	BoP Current Account Balance	Aug	\$500m	--	-\$445m	--
09/29/2023 14:30	Exports YoY	Aug	--	--	-5.50%	--
09/29/2023 14:30	Foreign Reserves	Sep-22	--	--	\$214.7b	--
09/29/2023 14:30	Exports	Aug	--	--	\$22039m	--
09/29/2023 14:30	Forward Contracts	Sep-22	--	--	\$30.1b	--
09/29/2023 14:30	Imports YoY	Aug	--	--	-12.00%	--
09/29/2023 14:30	Imports	Aug	--	--	\$21684m	--
09/29/2023 14:30	Trade Balance	Aug	--	--	\$355m	--
09/29/2023 14:30	BoP Overall Balance	Aug	--	--	\$253m	--
10/02/2023 07:30	S&P Global Thailand PMI Mfg	Sep	--	--	48.9	--
10/02/2023 14:30	Business Sentiment Index	Sep	--	--	48.9	--
10/05/2023 10:30	CPI Core YoY	Sep	--	--	0.79%	--
10/05/2023 10:30	CPI NSA MoM	Sep	--	--	0.55%	--
10/05/2023 10:30	CPI YoY	Sep	--	--	0.88%	--
10/06/2023 14:30	Foreign Reserves	Sep-29	--	--	--	--
10/06/2023 14:30	Forward Contracts	Sep-29	--	--	--	--
10/09/2023 10/16	Consumer Confidence	Sep	--	--	56.9	--
10/09/2023 10/16	Consumer Confidence Economic	Sep	--	--	51.6	--
10/12/2023 14:30	Foreign Reserves	Oct-06	--	--	--	--
10/12/2023 14:30	Forward Contracts	Oct-06	--	--	--	--
10/18/2023 10/24	Car Sales	Sep	--	--	60234	--
10/20/2023 14:30	Foreign Reserves	Oct-13	--	--	--	--
10/20/2023 14:30	Forward Contracts	Oct-13	--	--	--	--
10/23/2023 10/28	Customs Exports YoY	Sep	--	--	2.60%	--
10/23/2023 10/28	Customs Imports YoY	Sep	--	--	-12.80%	--
10/23/2023 10/28	Customs Trade Balance	Sep	--	--	\$360m	--
10/26/2023 10/30	Mfg Production Index ISIC NSA YoY	Sep	--	--	--	--
10/26/2023 10/30	Capacity Utilization ISIC	Sep	--	--	--	--
10/27/2023 14:30	Foreign Reserves	Oct-20	--	--	--	--
10/27/2023 14:30	Forward Contracts	Oct-20	--	--	--	--
10/31/2023 14:00	BoP Current Account Balance	Sep	--	--	--	--
10/31/2023 14:30	Exports YoY	Sep	--	--	--	--
10/31/2023 14:30	Exports	Sep	--	--	--	--
10/31/2023 14:30	Imports YoY	Sep	--	--	--	--
10/31/2023 14:30	Imports	Sep	--	--	--	--
10/31/2023 14:30	Trade Balance	Sep	--	--	--	--
10/31/2023 14:30	BoP Overall Balance	Sep	--	--	--	--

Source: Bloomberg

RHB Guide to Investment Ratings

- Buy:** Share price may exceed 10% over the next 12 months
Trading Buy: Share price may exceed 15% over the next 3 months, however longer-term outlook remains uncertain
Neutral: Share price may fall within the range of +/- 10% over the next 12 months
Take Profit: Target price has been attained. Look to accumulate at lower levels
Sell: Share price may fall by more than 10% over the next 12 months
Not Rated: Stock is not within regular research coverage

Investment Research Disclaimers

RHB has issued this report for information purposes only. This report is intended for circulation amongst RHB and its affiliates' clients generally or such persons as may be deemed eligible by RHB to receive this report and does not have regard to the specific investment objectives, financial situation and the particular needs of any specific person who may receive this report. This report is not intended, and should not under any circumstances be construed as, an offer or a solicitation of an offer to buy or sell the securities referred to herein or any related financial instruments.

This report may further consist of, whether in whole or in part, summaries, research, compilations, extracts or analysis that has been prepared by RHB's strategic, joint venture and/or business partners. No representation or warranty (express or implied) is given as to the accuracy or completeness of such information and accordingly investors should make their own informed decisions before relying on the same.

This report is not directed to, or intended for distribution to or use by, any person or entity who is a citizen or resident of or located in any locality, state, country or other jurisdiction where such distribution, publication, availability or use would be contrary to the applicable laws or regulations. By accepting this report, the recipient hereof (i) represents and warrants that it is lawfully able to receive this document under the laws and regulations of the jurisdiction in which it is located or other applicable laws and (ii) acknowledges and agrees to be bound by the limitations contained herein. Any failure to comply with these limitations may constitute a violation of applicable laws.

All the information contained herein is based upon publicly available information and has been obtained from sources that RHB believes to be reliable and correct at the time of issue of this report. However, such sources have not been independently verified by RHB and/or its affiliates and this report does not purport to contain all information that a prospective investor may require. The opinions expressed herein are RHB's present opinions only and are subject to change without prior notice. RHB is not under any obligation to update or keep current the information and opinions expressed herein or to provide the recipient with access to any additional information. Consequently, RHB does not guarantee, represent or warrant, expressly or impliedly, as to the adequacy, accuracy, reliability, fairness or completeness of the information and opinion contained in this report. Neither RHB (including its officers, directors, associates, connected parties, and/or employees) nor does any of its agents accept any liability for any direct, indirect or consequential losses, loss of profits and/or damages that may arise from the use or reliance of this research report and/or further communications given in relation to this report. Any such responsibility or liability is hereby expressly disclaimed.

Whilst every effort is made to ensure that statement of facts made in this report are accurate, all estimates, projections, forecasts, expressions of opinion and other subjective judgments contained in this report are based on assumptions considered to be reasonable and must not be construed as a representation that the matters referred to therein will occur. Different assumptions by RHB or any other source may yield substantially different results and recommendations contained on one type of research product may differ from recommendations contained in other types of research. The performance of currencies may affect the value of, or income from, the securities or any other financial instruments referenced in this report. Holders of depositary receipts backed by the securities discussed in this report assume currency risk. Past performance is not a guide to future performance. Income from investments may fluctuate. The price or value of the investments to which this report relates, either directly or indirectly, may fall or rise against the interest of investors.

This report may contain comments, estimates, projections, forecasts and expressions of opinion relating to macroeconomic research published by RHB economists of which should not be considered as investment ratings/advice and/or a recommendation by such economists on any securities discussed in this report.

This report does not purport to be comprehensive or to contain all the information that a prospective investor may need in order to make an investment decision. The recipient of this report is making its own independent assessment and decisions regarding any securities or financial instruments referenced herein. Any investment discussed or recommended in this report may be unsuitable for an investor depending on the investor's specific investment objectives and financial position. The material in this report is general information intended for recipients who understand the risks of investing in financial instruments. This report does not take into account whether an investment or course of action and any associated risks are suitable for the recipient. Any recommendations contained in this report must therefore not be relied upon as investment advice based on the recipient's personal circumstances. Investors should make their own independent evaluation of the information contained herein, consider their own investment objective, financial situation and particular needs and seek their own financial, business, legal, tax and other advice regarding the appropriateness of investing in any securities or the investment strategies discussed or recommended in this report.

This report may contain forward-looking statements which are often but not always identified by the use of words such as "believe", "estimate", "intend" and "expect" and statements that an event or result "may", "will" or "might" occur or be achieved and other similar expressions.

Such forward-looking statements are based on assumptions made and information currently available to RHB and are subject to known and unknown risks, uncertainties and other factors which may cause the actual results, performance or achievement to be materially different from any future results, performance or achievement, expressed or implied by such forward-looking statements. Caution should be taken with respect to such statements and recipients of this report should not place undue reliance on any such forward-looking statements. RHB expressly disclaims any obligation to update or revise any forward-looking statements, whether as a result of new information, future events or circumstances after the date of this publication or to reflect the occurrence of unanticipated event

The use of any website to access this report electronically is done at the recipient's own risk, and it is the recipient's sole responsibility to take precautions to ensure that it is free from viruses or other items of a destructive nature. This report may also provide the addresses of, or contain hyperlinks to, websites. RHB takes no responsibility for the content contained therein. Such addresses or hyperlinks (including addresses or hyperlinks to RHB own website material) are provided solely for the recipient's convenience. The information and the content of the linked site do not in any way form part of this report. Accessing such website or following such link through the report or RHB website shall be at the recipient's own risk.

This report may contain information obtained from third parties. Third party content providers do not guarantee the accuracy, completeness, timeliness or availability of any information and are not responsible for any errors or omissions (negligent or otherwise), regardless of the cause, or for the results obtained from the use of such content. Third party content providers give no express or implied warranties, including, but not limited to, any warranties of merchantability or fitness for a particular purpose or use. Third party content providers shall not be liable for any direct, indirect, incidental, exemplary, compensatory, punitive, special or consequential damages, costs, expenses, legal fees, or losses (including lost income or profits and opportunity costs) in connection with any use of their content.

The research analysts responsible for the production of this report hereby certifies that the views expressed herein accurately and exclusively reflect his or her personal views and opinions about any and all of the issuers or securities analysed in this report and were prepared independently and autonomously. The research analysts that authored this report are precluded by RHB in all circumstances from trading in the securities or other financial instruments referenced in the report, or from having an interest in the company(ies) that they cover.

The contents of this report is strictly confidential and may not be copied, reproduced, published, distributed, transmitted or passed, in whole or in part, to any other person without the prior express written consent of RHB and/or its affiliates. This report has been delivered to RHB and its affiliates' clients for information purposes only and upon the express understanding that such parties will use it only for the purposes set forth above. By electing to view or accepting a copy of this report, the recipients have agreed that they will not print, copy, videotape, record, hyperlink, download, or otherwise attempt to reproduce or re-transmit (in any form including hard copy or electronic distribution format) the contents of this report. RHB and/or its affiliates accepts no liability whatsoever for the actions of third parties in this respect.

The contents of this report are subject to copyright. Please refer to Restrictions on Distribution below for information regarding the distributors of this report. Recipients must not reproduce or disseminate any content or findings of this report without the express permission of RHB and the distributors.

The securities mentioned in this publication may not be eligible for sale in some states or countries or certain categories of investors. The recipient of this report should have regard to the laws of the recipient's place of domicile when contemplating transactions in the securities or other financial instruments referred to herein. The securities discussed in this report may not have been registered in such jurisdiction. Without prejudice to the foregoing, the recipient is to note that additional disclaimers, warnings or qualifications may apply based on geographical location of the person or entity receiving this report.

The term "RHB" shall denote, where appropriate, the relevant entity distributing or disseminating the report in the particular jurisdiction referenced below, or, in every other case, RHB Investment Bank Berhad and its affiliates, subsidiaries and related companies.

RESTRICTIONS ON DISTRIBUTION

Malaysia

This report is issued and distributed in Malaysia by RHB Investment Bank Bhd. The views and opinions in this report are our own as of the date hereof and is subject to change. If the Financial Services and Markets Act of the United Kingdom or the rules of the Financial Conduct Authority apply to a recipient, our obligations owed to such recipient therein are unaffected. RHB Investment Bank Bhd has no obligation to update its opinion or the information in this report.

Thailand

This report is issued and distributed in the Kingdom of Thailand by RHB Securities (Thailand) PCL, a licensed securities company that is authorised by the Ministry of Finance, regulated by the Securities and Exchange Commission of Thailand and is a member of the Stock Exchange of Thailand. The Thai Institute of Directors Association has disclosed the Corporate Governance Report of Thai Listed Companies made pursuant to the policy of the Securities and Exchange Commission of Thailand. RHB Securities (Thailand) PCL does not endorse, confirm nor certify the result of the Corporate Governance Report of Thai Listed Companies.

Indonesia

This report is issued and distributed in Indonesia by PT RHB Sekuritas Indonesia. This research does not constitute an offering document and it should not be construed as an offer of securities in Indonesia. Any securities offered or sold, directly or indirectly, in Indonesia or to any Indonesian citizen or corporation (wherever located) or to any Indonesian resident in a manner which constitutes a public offering under Indonesian laws and regulations must comply with the prevailing Indonesian laws and regulations.

Singapore

This report is issued and distributed in Singapore by RHB Bank Berhad (Singapore branch) which is a holder of a full bank licence and an exempt capital markets services licence and financial adviser regulated by the Monetary Authority of Singapore. RHB Bank Berhad (Singapore branch) may distribute reports produced by its respective foreign entities, affiliates or other foreign research houses pursuant to an arrangement under Regulation 32C of the Financial Advisers Regulations. Where the report is distributed in Singapore to a person who is not an Accredited Investor, Expert Investor or an Institutional Investor, RHB Bank Berhad (Singapore branch) accepts legal responsibility for the contents of the report to such persons only to the extent required by law. Singapore recipients should contact RHB Bank Berhad (Singapore branch) in respect of any matter arising from or in connection with the report.

United States

This report was prepared by RHB is meant for distribution solely and directly to "major" U.S. institutional investors as defined under, and pursuant to, the requirements of Rule 15a-6 under the U.S. Securities and Exchange Act of 1934, as amended (the "Exchange Act") via a registered U.S. broker-dealer as appointed by RHB from time to time. Accordingly, any access to this report via Bursa Marketplace or any other Electronic Services Provider is not intended for any party other than "major" US institutional investors (via a registered U.S broker-dealer), nor shall be deemed as solicitation by RHB in any manner. RHB is not registered as a broker-dealer in the United States and currently has not appointed a U.S. broker-dealer. Additionally, RHB does not offer brokerage services to U.S. persons. Any order for the purchase or sale of all securities discussed herein must be placed with and through a registered U.S. broker-dealer as appointed by RHB from time to time as required by the Exchange Act Rule 15a-6. For avoidance of doubt, RHB reiterates that it has not appointed any U.S. broker-dealer during the issuance of this report. This report is confidential and not intended for distribution to, or use by, persons other than the recipient and its employees, agents and advisors, as applicable. Additionally, where research is distributed via Electronic Service Provider, the analysts whose names appear in this report are not registered or qualified as research analysts in the United States and are not associated persons of any registered U.S. broker-dealer as appointed by RHB from time to time and therefore may not be subject to any applicable restrictions under Financial Industry Regulatory Authority ("FINRA") rules on communications with a subject company, public appearances and personal trading. Investing in any non-U.S. securities or related financial instruments discussed in this research report may present certain risks. The securities of non-U.S. issuers may not be registered with, or be subject to the regulations of, the U.S. Securities and Exchange Commission. Information on non-U.S. securities or related financial instruments may be limited. Foreign companies may not be subject to audit and reporting standards and regulatory requirements comparable to those in the United States. The financial instruments discussed in this report may not be suitable for all investors. Transactions in foreign markets may be subject to regulations that differ from or offer less protection than those in the United States.

Please refer to the following link ([RHB Research Conflict Disclosures - Sep 2023](#)) and the Disclosure of Conflict of Interest in each of the research reports provided in this email for more details.

Kuala Lumpur		Singapore	
RHB Investment Bank Bhd Level 3A, Tower One, RHB Centre Jalan Tun Razak Kuala Lumpur Malaysia Tel : +(60) 3 9280 8888 Fax : +(60) 3 9200 2216		RHB Bank Berhad (Singapore branch) 90 Cecil Street #04-00 RHB Bank Building Singapore 069531	
Jakarta		Bangkok	
PT RHB Sekuritas Indonesia Revenue Tower, 11th Floor, District 8 - SCBD Jl. Jendral Sudirman Kav 52-53 Jakarta 12190 Indonesia Tel : +6221 509 39 888 Fax : +6221 509 39 777		RHB Securities (Thailand) PCL 10th Floor, Sathorn Square Office Tower 98, North Sathorn Road, Silom Bangrak, Bangkok 10500 Thailand Tel : +(66) 2 088 9999 Fax : +(66) 2 088 9799	
สำนักงานใหญ่		สาขาที่ 1 สาขาหาดใหญ่	สาขาที่ 2 สาขาปิ่นเกล้า
เลขที่ 98 อาคารสาทรสแควร์ ออฟฟิศ ทาวเวอร์ ชั้นที่ 8,10 ถนนสาทรเหนือ แขวงสีลม เขตบางรัก กรุงเทพมหานคร 10500 Tel: +66(0)2-862-9999 Fax: +66(0)2-108-0999		127 – 129 ถนนศรีภูมิวนารถ ตำบลหาดใหญ่ อำเภอหาดใหญ่ จังหวัดสงขลา 90110 Tel: +66-74-891-999 Fax: +66-(0)74-891-924	เลขที่ 7/129 – 221 อาคารศูนย์การค้าเซ็นทรัลพลาซ่า ปิ่นเกล้า ชั้น 19 ถนนบรมราชชนนี แขวงอรุณอมรินทร์ เขตบางกอกน้อย กรุงเทพมหานคร 10700 Tel:+66(0)2-828-1555 Fax: +66-(0)2-828-1500
สาขาที่ 3 สาขาวิภาวดีรังสิต	สาขาที่ 4 สาขาเชียงใหม่	สาขาที่ 5 สาขาจะเข้เจ็ทรา	
เลขที่ 89/1 อาคารเกษมทรัพย์ ชั้น 1 ถนนวิภาวดีรังสิต 314/1 หมู่ที่ 5 ต.สันทรายน้อย อ.สันทราย จ.เชียงใหม่ แขวงจอมพล เขตจตุจักร กรุงเทพมหานคร 10900 Tel:+66(0)2-035-9000 Fax:+66-(0)2-631-9099	50210 Tel: +66-(0)52-00-4999 Fax:+66-(0)5200-4998	เลขที่ 20 ถนนสุวินทวงศ์ ตำบลหน้าเมือง อำเภอเมืองจะเข้เจ็ทรา จังหวัดจะเข้เจ็ทรา 24000 Tel: +66(0)3302-1999 Fax: +66(0)2-3851-3435	