

# รับรู้ไปบ้างในระดับหนึ่งแล้ว!

## วันนี้คาดตลาด "Rebound"

แนวรับ 1,370 / 1,360  
แนวต้าน 1,383 / 1,390

เมื่อคืนนี้ GDP 3Q'66 สหรัฐออกมา 4.9% มากกว่าที่ตลาดคาด สะท้อนความแข็งแกร่งของเศรษฐกิจสหรัฐ แม้จะกระตุ้นคาดการณ์ FED ตรึงอัตราดอกเบี้ยในระดับสูงยาวนานแต่เรามอง US-Bond Yield ปรับตัวขึ้นรับรู้ไปบ้างในระดับหนึ่งแล้ว



## หุ้นแนะนำวันนี้ "BTS"

- เรามอง BTS เป็นหุ้นในกลุ่ม Defensive Play ขณะที่ตลาดประกอบการจะสามารถฟื้นตัวขึ้นได้ตามส่วนแบ่งกำไรของบริษัท ร่วมกันได้แรงหนุนจากผู้โดยสารฟื้นตัวขึ้นต่อเนื่องตามการกลับมาเปิดเศรษฐกิจและประเทศของไทย คาดจะหนุนทิศทางราคาฟื้นตัวกลับขึ้นได้
- ทางเทคนิค ราคาอ่อนตัวลงทำ Throwback ที่เส้นแนวโน้มขาลงพยายามฟื้นตัวขึ้น ขณะที่ MACD และ SSTO ชะลอการอ่อนตัวลง
- แนะนำ "ทยอยซื้อสะสม"

• **แนวรับ 7.35 / 7.10**

• **Target 8.10 / 8.80**

• **Stop <7.00**



เปิดบัญชีลงทุนมั่นใจไปกับ AIRA ได้ทันที

นักกลยุทธ์ : ณรงค์เดช จันทรไพศาล, #066063

Email : [narongdach.c@aira.co.th](mailto:narongdach.c@aira.co.th)

ผู้ช่วยนักวิเคราะห์ : วรภัทร เภยญาพุทธิรักษ์

รายงานฉบับนี้จัดทำในนามของบริษัทหลักทรัพย์ ไอรา จำกัด (มหาชน) ("ไอรา") เพื่อเป็นข้อมูลให้กับลูกค้าของไอราเท่านั้น มิได้เป็นการแนะนำหรือเสนอแนะหรือชี้ชวนเพื่อการซื้อหรือขายหลักทรัพย์ใดๆ ผู้อ่านควรตัดสินใจซื้อหรือขายหลักทรัพย์โดยใช้วิจารณญาณของตนเอง ไอรา รวมทั้งพนักงานของบริษัท ปราศจากความรับผิดชอบในความเสี่ยงอันเกิดจากการใช้ข้อมูลในรายงานนี้ ไม่ว่าจะทางตรงหรือทางอ้อม ทั้งหมดหรือบางส่วน และไม่ถือเป็นการรับประกันความถูกต้องสมบูรณ์และเชื่อถือได้ของข้อมูลในรายงานนี้ ไอรา และ/หรือ กรรมการบริษัท, พนักงานที่เกี่ยวข้อง อาจมีความสัมพันธ์กับ/หรืออาจให้บริการทางด้านวิชาชีพอื่นแก่ และ/หรือ บริหารทางการเงินอื่นๆ กับบริษัทที่กล่าวถึงในรายงานฉบับนี้ ไอราขอสงวนสิทธิ์ในการเปลี่ยนแปลงความคิดเห็น หรือข้อมูลโดยไม่ต้องแจ้งล่วงหน้า เอกสารฉบับนี้ใช้ภายในไอราเท่านั้น มิได้จัดทำขึ้นสำหรับการลงตีพิมพ์ในหนังสือพิมพ์ หรือสื่ออื่นๆ แต่อย่างใด

**Daily**  
**Market Outlook**

October 27, 2023

## Our View? “รับรู้ไปบ้างในระดับหนึ่งแล้ว”

คาดตลาดวันนี้ “Rebound” มองแนวรับที่บริเวณ 1,370 / 1,360 และแนวต้านที่บริเวณ 1,383 / 1,390 เมื่อคืนนี้กระทรวงพาณิชย์สหรัฐเปิดเผยตัวเลขประมาณการ GDP ไตรมาส 3 ของสหรัฐ ออกมา 4.9% มากกว่าที่ตลาดคาดสะท้อนถึงเศรษฐกิจสหรัฐยังคงแข็งแกร่ง อีกทั้งยังชี้ให้เห็นแนวโน้มที่เศรษฐกิจสหรัฐจะรอดพ้นภาวะเศรษฐกิจถดถอยได้ในช่วงปีหน้า ซึ่งเรามองเป็นปัจจัยบวกต่อทิศทางราคาสินทรัพย์เสี่ยง อย่างไรก็ตามประเด็นดังกล่าวก็เป็นปัจจัยหนุนให้นาการกลางสหรัฐ (FED) มีโอกาสตรึงอัตราดอกเบี้ยไว้ในระดับสูงยาวนานกว่าที่ตลาดคาดได้เช่นกัน โดยหากพิจารณาตามเครื่องมือ CME Fed Watch Tools บ่งชี้ว่า FED จะคงอัตราดอกเบี้ยที่ระดับ 5.50% ต่อไปจนถึงช่วงไตรมาส 2 ของปีหน้า อย่างไรก็ตามอย่างไรก็ตามผลตอบแทนพันธบัตรสหรัฐ (US-Bond Yield) ปรับตัวแรงรับรู้ประเด็นดังกล่าวไปบ้างในระดับหนึ่งแล้ว ขณะที่เข้านี้เริ่มเห็นแรงเข้าซื้อพันธบัตรสหรัฐ กดดัน US-Bond Yield อ่อนตัวลงหลังขึ้นเข้าใกล้ระดับ 5.0% ในช่วงก่อนหน้า คาดจะหนุนทิศทางราคาสินทรัพย์เสี่ยงฟื้นตัวกลับขึ้นได้ สำหรับคืนนี้เราแนะนำติดตามการรายงานตัวเลขดัชนีราคาจากรายจ่ายเพื่อการบริโภคส่วนบุคคล (PCE) ของสหรัฐเดือน ก.ย. คาดจะออกมาอยู่ที่ระดับ 0.3%MoM/3.4%YoY ยังอยู่ในระดับสูงแต่ชะลอตัวลงจากเดือนก่อนหน้าเล็กน้อย

ขณะที่เรายังมีมุมมองเชิงบวกต่อการที่จีนออกนโยบายกระตุ้นเศรษฐกิจ โดยจะออกพันธบัตรรัฐบาลเพิ่มเติมอีก 1 ล้านล้านหยวน เพื่อพัฒนาโครงสร้างพื้นฐานภายในประเทศ ซึ่งจะส่งผลให้การขาดดุลงบประมาณปี'66 ของจีนปรับดีขึ้นจากระดับ 3.0% เป็น 3.8% คาดจะสามารถกระตุ้นเศรษฐกิจจีนในช่วงปีหน้าได้ เรามองเป็นจิตวิทยาเชิงบวกต่อหุ้นในกลุ่มปิโตรเคมี (SCC, PTTGC และ IVL) ได้บ้างในระยะสั้น

ทางด้านราคาสัญญาน้ำมันดิบล่วงหน้า WTI. ส่งมอบเดือน ธ.ค. เมื่อคืนนี้ปรับตัวลงปิดที่ระดับ 83.21 ดอลลาร์/บาร์เรล -2.18 ดอลลาร์ (-2.55%) เรามองราคาน้ำมันยังคงมีความผันผวนจากสถานการณ์ในตะวันออกกลาง โดยล่าสุดอิสราเอลระงับการโจมตีภาคพื้นดินในฉนวนกาซา เพื่อสนับสนุนความพยายามทางการทูตในการปล่อยตัวประกัน ลดความกังวลในประเด็นดังกล่าวลงได้บ้างในระยะสั้น ขณะที่การรายงานตัวเลขสต็อกน้ำมันดิบสหรัฐออกมาสูงกว่าที่ตลาดคาดไว้ บ่งชี้อุปสงค์น้ำมันในสหรัฐอ่อนแอลง เป็นปัจจัยจำกัดการฟื้นตัวของราคาน้ำมันได้อยู่ อีกทั้งเรายังมองแนวโน้มที่ FED มีโอกาสคงอัตราดอกเบี้ยในระดับสูงต่อไปซึ่งจะส่งผลกระทบต่ออุปสงค์น้ำมัน รวมทั้งประเด็นสหรัฐมีโอกาสนคลายมาตรการคว่ำบาตรมีต่ออุตสาหกรรมน้ำมันของเวเนซุเอลาเพื่อเพิ่มอุปทานน้ำมันเข้าสู่ตลาด เป็นปัจจัยจำกัด Upside ของราคาน้ำมัน-หุ้นในกลุ่มพลังงานได้อยู่

สำหรับปัจจัยในประเทศเราคาดว่าตลาดยังคงติดตามการออกนโยบายกระตุ้นเศรษฐกิจของไทยโดยเฉพาะโครงการดิจิทัลวอลเล็ต 1 หมื่นบาท ที่ยังมีความไม่แน่นอนค่อนข้างสูง โดยให้เจ้าหน้าที่แหล่งที่มาของงบประมาณดังกล่าว ขณะที่เริ่มมีการปรับเงื่อนไขการแจกเงินดิจิทัลวอลเล็ตทำให้ใช้ได้กว้างขึ้นจาก 4 ก.ม. เป็นภายในอำเภอ รวมทั้งตัดสิทธิ์ผู้มีรายได้มากกว่า โดยแบ่งออกเป็น 3 แนวทาง คาดยังเป็นปัจจัย Overhang ตลาดได้อยู่ โดยเรามองหากมีความชัดเจนมากขึ้นคาดจะเป็นจิตวิทยาเชิงบวกต่อแนวโน้มโอกาสที่โครงการดังกล่าวจะสามารถออกมาตรการได้ในช่วง 1Q'67 ซึ่งอาจเห็นแรงซื้อกลับหุ้นไทยได้ในระยะถัดไป

### ธีการลงทุน “Selective Play”

**หุ้นแนะนำวันนี้ “BTS”** เรามอง BTS เป็นหุ้นในกลุ่ม Defensive Play ขณะที่คาดผลประกอบการจะสามารถฟื้นตัวขึ้นได้ตามส่วนแบ่งกำไรของบริษัทรวม ขณะที่ได้แรงหนุนจากผู้โดยสารฟื้นตัวขึ้นต่อเนื่องตามการกลับมาเปิดเศรษฐกิจและประเทศของไทย คาดจะหนุนทิศทางราคาฟื้นตัวกลับขึ้นได้

### กลยุทธ์ กทยอยซื้อสะสม

แนวรับ 7.35 / 7.10 Target 8.10 / 8.80 Stop <7.00

รายงานฉบับนี้จัดทำในนามของบริษัทหลักทรัพย์ ไอรา จำกัด (มหาชน) (“ไอรา”) เพื่อเป็นข้อมูลให้กับลูกค้าของไอราเท่านั้น มิได้เป็นการชี้นำหรือเสนอแนะหรือเชิญชวนเพื่อการซื้อขายหลักทรัพย์ใดๆ ผู้ท่านควรตัดสินใจซื้อขายหลักทรัพย์โดยพิจารณาจากข้อมูลของไอรา รวมทั้งพนักงานของบริษัท ปราศจากความรับผิดชอบในความเสียหายอันเกิดจากการซื้อขายหลักทรัพย์ในรายงานนี้ ไม่ว่าจะทางตรงหรือทางอ้อม ทั้งหมดหรือบางส่วน และไม่ถือเป็นการรับประกันความถูกต้องสมบูรณ์และเชื่อถือได้ของข้อมูลในรายงานนี้ ไอรา และ/หรือ กรรมการบริษัท, พนักงานที่เกี่ยวข้อง อาจมีความสัมพันธ์กับ/หรืออาจให้บริการทางด้านวิชาชีพอื่นกับ และ/หรือ บริหารการทางการเงินอื่นกับ บริษัทที่กล่าวถึงในรายงานฉบับนี้ ไอราขอสงวนสิทธิ์ในการเปลี่ยนแปลงความคิดเห็น หรือข้อมูลโดยไม่ต้องแจ้งล่วงหน้า เอกสารฉบับนี้ใช้ภายใต้ไอราเท่านั้น มิได้จัดทำขึ้นสำหรับการลงพิมพ์ในหนังสือพิมพ์ หรือสื่ออื่น ๆ แต่อย่างใด

	ล่าสุด	เปลี่ยนแปลง	% เปลี่ยนแปลง	มูลค่า (au.)
SET	1,371.22	-30.48	-2.17%	45,690.17
SET50	846.89	-18.15	-2.10%	30,474.17
SET100	1,877.31	-42.04	-2.19%	37,537.21
MAI	395.78	-11.54	-2.83%	1,999.16

#### Current

PE	18.98	เท่า
PBV	1.34	เท่า
Div. Yield	3.40	%

#### การเคลื่อนไหวรายกลุ่มอุตสาหกรรม

	ล่าสุด	เปลี่ยนแปลง	% เปลี่ยนแปลง
ENERG	20,014.34	-186.15	-0.92%
ICT	148.96	-2.64	-1.74%
BANK	375.33	-6.24	-1.64%
HEALTH	6,802.43	-88.65	-1.29%
COMM	30,641.54	-784.11	-2.50%
TRANS	314.72	-3.82	-1.20%
FOOD	10,195.05	-239.93	-2.30%
PROP	218.99	-3.40	-1.53%
PETRO	678.21	-8.98	-1.31%
TOURISM	547.73	-7.58	-1.37%
CONS	51.32	-0.72	-1.38%
PF&REIT	120.41	-0.98	-0.81%

#### ปริมาณการซื้อขายของตลาด

##### แบ่งตามกลุ่มนักลงทุนในวันทำการก่อนหน้า

	หน่วย (au.)
Foreign	-1,557.66
Institute	-176.63
Proprietary	-268.52
Customer	2,002.83

#### ปริมาณการซื้อขายของ SET50 Index Futures

##### แบ่งตามกลุ่มนักลงทุนในวันทำการก่อนหน้า

	หน่วย (สัญญา)
Institution	5,878
Foreign	-2,639
Customer	-3,239

นักกลยุทธ์: ณรงค์เดช จันทรไพศาล, #066063

Email : [narongdach.c@aira.co.th](mailto:narongdach.c@aira.co.th)

ผู้ช่วยนักวิเคราะห์: วรภัทร เบนญาพุทธิรักษ์



@AIRASECURITIES



@AIRAPLC



AIRASEC

38.2%: 119.29

51.25%: 108.98

61.6%: 99.19

# Market Summary

October 27, 2023

INDEX	Country	Last	Change	%Change	Update Time	Date
<b>US</b>						
DJIA		32,784.30	(251.63)	-0.76%	04:02:00	27/10/2023
NASDAQ		12,595.61	(225.61)	-1.76%	05:04:00	27/10/2023
S&P500		4,137.23	(49.54)	-1.18%	05:33:00	27/10/2023
<b>EUROPE</b>						
FTSE100	UK	7,354.57	(59.77)	-0.81%	22:35:30	26/10/2023
DAX	Germany	14,731.05	(161.13)	-1.08%	22:54:56	26/10/2023
CAC40	France	6,888.96	(26.11)	-0.38%	23:05:02	26/10/2023
FTMIB	Italy	27,507.90	81.87	0.30%	22:35:29	26/10/2023
RTSI	Russia	1,084.78	(18.82)	-1.71%	07:00:00	26/10/2023
<b>ASIA</b>						
NIKKEI	Japan	30,901.05	299.27	0.98%	08:21:40	27/10/2023
KOSPI	South Korea	2,312.94	13.86	0.60%	08:41:40	27/10/2023
TAIEX	Taiwan	16,160.52	86.78	0.54%	08:21:39	27/10/2023
HIS	Hong Kong	17,160.23	115.62	0.68%	08:26:32	27/10/2023
SSEC	China	2,978.40	(9.90)	-0.33%	08:25:25	27/10/2023
STI	Singapore	3,068.46	(2.85)	-0.09%	08:26:42	27/10/2023
FBKLCI	Malaysia	1,441.51	0.91	0.06%	08:26:30	27/10/2023
PSE	Philippines	6,018.49	(36.01)	-0.59%	13:50:00	26/10/2023
JSX	Indonesia	6,714.52	(119.87)	-1.75%	16:00:58	26/10/2023
SET	Thailand	1,371.22	(30.48)	-2.17%	17:03:15	26/10/2023
VNI	Vietnam	1,055.45	(46.21)	-4.19%	15:02:00	26/10/2023
SENSEX	India	63,148.15	(900.91)	-1.41%	17:00:51	26/10/2023

COMMODITY	Last	Change	%Change	Update Time	Date
Gold Spot	1,984.47	(0.13)	-0.01%	08:41:39	27/10/2023
Silver Spot	22.78	(0.02)	-0.09%	08:41:40	27/10/2023
WTI Spot	83.57	0.12	0.14%	08:41:26	27/10/2023
Brent Spot	87.35	0.15	0.17%	08:41:38	27/10/2023
Dubai IM	89.64	(0.38)	-0.43%	07:00:00	26/10/2023
Natural Gas Fut.	3.21	0.20	6.78%	07:00:00	26/10/2023
Newcastle Coal	134.85	1.60	1.20%	07:00:00	26/10/2023
Baltic Dry Index	1,662.00	(170.00)	-9.28%	05:04:00	27/10/2023

Currency	Last	Change	%Change	Update Time	Date
Dollar Index	106.6	0.036	0.03%	05:15:00	27/10/2023
USDTHB	36.233	-0.032	-0.09%	08:41:36	27/10/2023
EURUSD	1.0557	-0.0002	-0.02%	08:41:44	27/10/2023
GBPUSD	1.2128	0	0.00%	08:41:44	27/10/2023
USDJPY	150.31	-0.034	-0.02%	08:41:44	27/10/2023
USDCNY	7.3147	0.0002	0.00%	08:38:01	27/10/2023
Bitcoin	34305	-910	-2.58%	03:28:00	27/10/2023

US Treasury Yield	Last	Change	%Change	Update Time	Date
US2YY	5.0603	-0.0541	-0.011	08:41:36	27/10/2023
US10YY	4.8678	-0.0935	-0.019	08:41:38	27/10/2023

Source :AIRA Research and TQ Professional

รายงานฉบับนี้จัดทำในนามของบริษัทหลักทรัพย์ ไอรา จำกัด (มหาชน) ("ไอรา") เพื่อเป็นข้อมูลให้กับลูกค้าของไอราเท่านั้น มิได้เป็นการแนะนำหรือเสนอแนะหรือชักชวนเพื่อการซื้อหรือขายหลักทรัพย์ใดๆ ผู้อ่านควรตัดสินใจซื้อหรือขายหลักทรัพย์โดยใช้วิจารณญาณของตนเอง ไอรา รวมถึงพนักงานของบริษัท ปราศจากความรับผิดชอบในความเสี่ยงอันเกิดจากการใช้ข้อมูลในรายงานนี้ ไม่ว่าทางตรงหรือทางอ้อม ทั้งหมดหรือบางส่วน และไม่ถือเป็นการรับประกันความถูกต้องสมบูรณ์และเชื่อถือได้ของข้อมูลในรายงานนี้ ไอรา และ/หรือ กรรมการบริษัท, พนักงานที่เกี่ยวข้อง อาจมีความสัมพันธ์กับ/หรืออาจให้บริการทางด้านวิชาชีพแก่ และ/หรือ บริหารทางการเงินอื่นๆ กับบริษัทที่กล่าวถึงในรายงานฉบับนี้ ไอราขอสงวนสิทธิ์ในการเปลี่ยนแปลงความคิดเห็น หรือข้อมูลโดยไม่ต้องแจ้งล่วงหน้า เอกสารฉบับนี้ใช้ภายในไอราเท่านั้น มิได้จัดทำขึ้นสำหรับการลงตีพิมพ์ในหนังสือพิมพ์ หรือสื่ออื่นๆ แต่อย่างใด

นักกลยุทธ์ : ณรงค์เดช จันทรไพศาล, #066063

Email : [narongdach@aira.co.th](mailto:narongdach@aira.co.th)

ผู้ช่วยนักวิเคราะห์ : วรภัทร เภยจาพุทธารักษ์



# TFEX Killers

**S50Z23** : ภาพรายวัน ราคาปรับตัวลงทดสอบแนวรับที่กรอบทิศทางแนวโน้มขาลงระยะสั้นแล้ว ขณะที่เครื่องมือทางเทคนิค MACD ให้สัญญาณขาย แต่ RSI อยู่ในภาวะ Oversold ทำให้คาดว่าราคามีโอกาสรีบาวด์กลับขึ้นได้

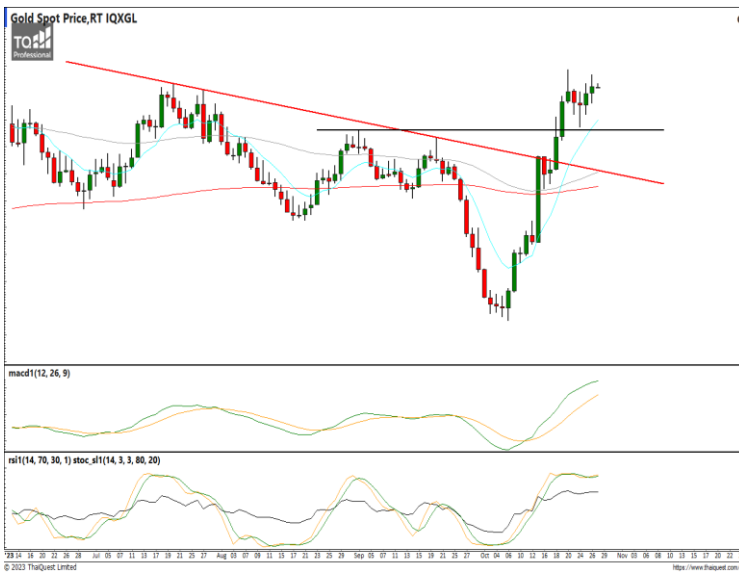
แนวรับ 845 / 840 แนวต้าน 853 / 862

**Gold Spot** : ภาพรายวัน ราคาปรับตัวขึ้นพยายามทำจุดสูงสุดใหม่ในภาพระยะสั้น ขณะที่เครื่องมือทางเทคนิค MACD ยังให้สัญญาณขาย แต่ RSI และ SSto อยู่ในภาวะ Overbought แล้ว ทำให้คาดว่าราคามีโอกาสแกว่งตัวออกด้านข้างพักฐานได้

แนวรับ 1,980 / 1,970 แนวต้าน 1,997 / 2,000



**กลยุทธ์ Trend Trade** : Wait and see.  
**Day Trade** : Trading ในกรอบ 840 – 862



**กลยุทธ์** Trading ในกรอบ 1,980 – 2,000

นักกลยุทธ์ : ณรงค์เดช จันทรไพศาล, #066063

Email : [narongdach.c@aira.co.th](mailto:narongdach.c@aira.co.th)

ผู้ช่วยนักวิเคราะห์ : วรภัทร เบนญาพุทธรักษ์

38.2%: 119.29

51.25%: 108.98

61.6%: 99.19

# FX Killers



**USDTHB :** ภาพรายวัน ราคาแกว่งตัวขึ้นทดสอบแนวต้านที่เส้นแนวโน้มขาลงแล้วไม่ผ่าน เริ่มอ่อนตัวลงอีกครั้ง ขณะที่เครื่องมือทางเทคนิค MACD ให้สัญญาณขาย พร้อม RSI และ SSto ยังอ่อนกำลังอยู่ ทำให้คาดว่าราคามีโอกาสแกว่งตัวลงได้ต่อ

แนวรับ 36.00 / 35.70 แนวต้าน 36.35 / 36.50

**กลยุทธ์** Hold Short 36.35 รอเปิดเพิ่ม 36.40 Stop >36.65



**EURUSD :** ภาพรายวัน ราคาพยายามฟื้นตัวกลับขึ้นบ้างหลังลงทดสอบแนวรับที่เส้นแนวโน้มขาขึ้น ขณะที่เครื่องมือทางเทคนิค MACD, RSI และ SSto ยังอ่อนกำลังอยู่ ทำให้คาดว่าราคามีโอกาสแกว่งตัวออกด้านข้างได้ต่อ

แนวรับ 1.0522 / 1.0494 แนวต้าน 1.0607 / 1.0640

**กลยุทธ์** Trading ในกรอบ 1.0550 – 1.0700



**USDJPY :** ภาพรายวัน ราคายังคงแกว่งตัวในกรอบทิศทางแนวโน้มขาขึ้นทำจุดสูงสุดใหม่ในภาพระยะสั้นต่อเนื่อง ขณะที่เครื่องมือทางเทคนิค MACD, RSI และ SSto ยังอ่อนกำลังอยู่ ทำให้คาดว่าราคามีโอกาสแกว่งตัวออกด้านข้างอิงทางบวกได้

แนวรับ 149.90 / 149.30 แนวต้าน 151.00 / 152.00

**กลยุทธ์** Wait and see.

**นักกลยุทธ์ :** ณรงค์เดช จันทรไพศาล, #066063

Email : [narongdach@aira.co.th](mailto:narongdach@aira.co.th)

ผู้ช่วยนักวิเคราะห์ : **วรกิธร เภยจาพุกธารักษ์**

รายงานฉบับนี้จัดทำในนามของบริษัทหลักทรัพย์ ไอรา จำกัด (มหาชน) ("ไอรา") เพื่อเป็นข้อมูลให้กับลูกค้าของไอราเท่านั้น มิได้เป็นการแนะนำหรือเสนอแนะ หรือเชิญชวนเพื่อการซื้อหรือขายหลักทรัพย์ใดๆ ผู้อ่านควรตัดสินใจซื้อหรือขายหลักทรัพย์โดยใช้วิจารณญาณของตนเอง ไอรา รวมทั้งพนักงานของบริษัท ปรารถนาความรับผิดชอบในความเสียหายอันเกิดจากการใช้ข้อมูลในรายงานนี้ ไม่ว่าจะทางตรงหรือทางอ้อม ทั้งหมดหรือบางส่วน และไม่ถือเป็นการรับประกันความถูกต้องสมบูรณ์และเชื่อถือได้ของข้อมูลในรายงานนี้ ไอรา และ/หรือ กรรมการบริษัท, พนักงานที่เกี่ยวข้อง อาจมีความสัมพันธ์กับ/หรืออาจให้บริการทางด้านพาณิชย์ และ/หรือ บริหารทางการเงินอื่นๆ กับบริษัทที่กล่าวถึงในรายงานฉบับนี้ ไอราขอสงวนสิทธิ์ในการเปลี่ยนแปลงความคิดเห็น หรือข้อมูลโดยไม่ต้องแจ้งล่วงหน้า เอกสารฉบับนี้ใช้ภายในไอราเท่านั้น มิได้จัดทำขึ้นสำหรับการลงตีพิมพ์ในหนังสือพิมพ์ หรือสื่ออื่นๆ แต่อย่างใด

# AIRA Research Performance

October 27, 2023

หุ้น	วันที่เริ่ม แนะนำ	ต้นทุนซื้อตามที แนะนำ	ราคาสูงสุดหลังจาก แนะนำ	ราคาปิดวันที่ทำการ ก่อนหน้า	%การ เปลี่ยนแปลง	คำแนะนำล่าสุด
CK	20/10/2023	21.40	22.20	21.80	1.87%	ถือ Target 22.60 / 23.50 Stop <20.80
OSP	26/10/2023	23.60	23.90	23.40	-0.85%	ถือ / รอซื้อเพิ่ม 23.40 Target 24.90 / 26.00 Stop <22.60

## รายงานการซื้อขายของ Portfolio Model สำหรับเดือน ต.ค. '66

\*\*รายการดังกล่าวไม่รวมค่าธรรมเนียมในการซื้อ-ขายหลักทรัพย์และค่าธรรมเนียมของตลาดฯ\*\*

- 3 ต.ค. ขายลดความเสี่ยง BBL ต้นทุนที่แนะนำ 166.00 หลังเผชิญความผันผวนหลุดจุด Stop 165.00 (-0.60%)
- 4 ต.ค. ขายลดความเสี่ยง SNNP ต้นทุนที่แนะนำ 20.95 หลังเผชิญความผันผวนหลุดจุด Stop 20.40 (-2.63%)
- 5 ต.ค. ขายลดความเสี่ยง INTUCH ต้นทุนที่แนะนำ 72.75 หลังหลุดจุด Stop 71.50 (-1.72%)
- 9 ต.ค. ขายลดความเสี่ยง HANA ต้นทุนที่แนะนำ 60.50 หลังเผชิญความผันผวนหลุดจุด Stop 59.00 (-2.48%)
- 10 ต.ค. ขายลดความเสี่ยง ICHI ต้นทุนที่แนะนำ 16.30 หลังหลุดจุด Stop 16.00 (-1.84%)
- 18 ต.ค. ขายลดความเสี่ยง AH ต้นทุนที่แนะนำ 33.50 หลังหลุดจุด Stop 32.00 (-4.48%)
- 19 ต.ค. ขายลดความเสี่ยง CPAXT ต้นทุนที่แนะนำ 29.75 หลังหลุดจุด Stop <29.00 (2.52%)
- 20 ต.ค. ขายลดความเสี่ยง SCB ต้นทุนที่แนะนำ 102.00 หลังหลุดจุด Stop <100.00 (-1.96%)



38.2%: 119.29

51.25%: 108.98

61.6%: 99.19

**Equity Market**

COUNTRIES	Day (Million\$)	%DOD	WTD (Million\$)	MTD (Million\$)	YTD (Million\$)	AS OF
India	(484.08)	(10.82)	(434.80)	(1332.93)	13425.80	25/10/2023
Indonesia	(87.31)	(4.69)	(161.79)	(353.40)	(663.06)	26/10/2023
Japan	1432.00	N/A	1432.00	19473.80	30612.80	20/10/2023
Pakistan	(4.28)	(5.98)	(4.19)	(12.52)	12.42	25/10/2023
Philippines	(5.59)	(16.84)	(30.10)	(157.69)	(886.84)	26/10/2023
S. Korea	(320.05)	0.07	(847.14)	(1885.71)	4422.69	26/10/2023
Sri Lanka	0.40	(0.20)	1.10	1.20	11.30	26/10/2023
Taiwan	(1000.48)	(5.65)	(1952.44)	(3908.99)	(6089.11)	26/10/2023
Thailand	(42.89)	(0.68)	(108.35)	(381.97)	(4908.58)	26/10/2023
Vietnam	(4.02)	0.82	(43.03)	(105.60)	(450.38)	26/10/2023
Abu Dhabi	(15.39)	(2.48)	(33.50)	(7.80)	(2356.50)	26/10/2023
Dubai	(4.47)	(1.40)	(5.82)	(180.46)	1298.98	26/10/2023
Qatar	(14.02)	(13.31)	(27.00)	(30.71)	516.29	26/10/2023

**Fixed Income Market**

ASIAN	Countries	Day - 1 (M\$)	Day (M\$)	WTD (M\$)	MTD (M\$)	QTD (M\$)	YTD (M\$)	AS OF
	India	(15.56)	(2.94)	(18.50)	650.99	650.99	4286.17	20/10/2023
Indonesia	(80.63)	(118.93)	(433.84)	(1014.41)	(1014.41)	2929.92	25/10/2023	
Japan			(6039.28)	(4001.25)	(4001.25)	(29146.00)	20/10/2023	
Malaysia				(114.28)	419.46	3434.16	30/09/2023	
Philippines				1223.94	1223.94	3180.05	31/08/2023	
S. Korea	51.60	248.45	444.78	2709.06	2709.06	54455.40	26/10/2023	
Thailand	72.93	49.46	140.23	267.29	267.29	(15.19)	26/10/2023	

ASIA	Headline Inflation (%)	Policy Rate (%)
China	0.00	3.45
Hong Kong	2.00	5.75
India	5.00	6.50
Indonesia	2.30	6.00
Malaysia	1.90	3.00
Pakistan	31.4	23.00
Philippines	6.10	6.25
Singapore	4.10	-
S.Korea	3.70	3.50
Taiwan	2.90	1.875
Thailand	0.30	2.50
Vietnam	3.70	4.50

G-10	Headline Inflation (%)	Policy Rate (%)
US	3.70	5.50
EURO	4.30	4.50
Japan	3.00	-0.10
UK	6.70	5.25
Canada	3.80	5.00
Australia	5.40	4.10
New Zealand	5.60	5.50
Switzerland	1.70	1.75
Denmark	0.90	3.75
Norway	3.30	4.25
Sweden	6.50	4.00

BRICS	Headline Inflation (%)	Policy Rate (%)
Brazil	5.20	12.75
Russia	6.00	13.00
India	5.00	6.50
China	0.00	3.45
S.Africa	5.40	8.25

Source :AIRA Research and Bloomberg

นักกลยุทธ์ : ณรงค์เดช จันทรไพศาล, #066063

Email : [narongdach.c@aira.co.th](mailto:narongdach.c@aira.co.th)

ผู้ช่วยนักวิเคราะห์ : วรภัทร เภยจาพุกธารักษ์

รายงานฉบับนี้จัดทำในนามของบริษัทหลักทรัพย์ ไอรา จำกัด (มหาชน) ("ไอรา") เพื่อเป็นข้อมูลให้กับลูกค้าของไอราเท่านั้น มิได้เป็นการแนะนำหรือเสนอแนะ หรือเชิญชวนเพื่อการซื้อหรือขายหลักทรัพย์ใดๆ ผู้อ่านควรตัดสินใจซื้อหรือขายหลักทรัพย์โดยใช้วิจารณญาณของตนเอง ไอรา รวมถึงพนักงานของบริษัท ปรารถนาความรับผิดชอบในความเสี่ยงที่อาจเกิดขึ้นจากการใช้ข้อมูลในรายงานนี้ ไม่ว่าจะทางตรงหรือทางอ้อม ทั้งหมดหรือบางส่วน และไม่ถือเป็นการ รับประกันความถูกต้องสมบูรณ์และเชื่อถือได้ของข้อมูลในรายงานนี้ ไอรา และ/หรือ กรรมการบริษัท, พนักงานที่เกี่ยวข้อง อาจมีความสัมพันธ์กับ/หรือ อาจให้บริการทางด้านวิชาชีพอื่นแก่ และ/หรือ บริหารการทางการเงินอื่นๆ กับบริษัทที่กล่าวถึงในรายงานฉบับนี้ ไอราขอสงวนสิทธิ์ในการเปลี่ยนแปลงความคิดเห็น หรือข้อมูลโดยไม่ต้องแจ้งล่วงหน้า เอกสารฉบับนี้ใช้ภายในไอราเท่านั้น มิได้จัดทำขึ้นสำหรับการลงตีพิมพ์ในหนังสือพิมพ์ หรือสื่ออื่นๆ แต่อย่างใด



**Corporate Governance Rating (CG Score)**








AAV, ADVANC, AF, AH, AIRA, AJ, AKP, AKR, ALLA, ALT, AMA, AMARIN, AMATA, AMATAV, ANAN, AOT, AP, APURE, ARIP, ASP, ASW, AUCTION, AWC, AYUD, BAFS, BAM, BANPU, BAY, BBIK, BBL, BCP, BCPG, BDMS, BEM, BEYOND, BGC, BGRIM, BIZ, BKI, BOL, BPP, BRR, BTS, BTW, BWG, CENTEL, CFRESH, CGH, CHEWA, CHO, CIMBT, CK, CKP, CM, CNT, COLOR, COM7, COMAN, COTTO, CPALL, CPF, CPI, CPN, CRC, CSS, DDD, DELTA, DEMCO, DOHOME, DRT, DTAC, DUSIT, EA, EASTW, ECF, ECL, EE, EGCO, EPG, ETC, ETE, FN, FNS, FPI, FPT, FSMART, FVC, GC, GEL, GFPT, GGC, GLAND, GLOBAL, GPI, GPSC, GRAMMY, GULF, GUNKUL, HANA, HARN, HENG, HMPRO, ICC, ICHI, III, ILINK, ILM, IND, INTUCH, IP, IRC, IRPC, ITEL, IVL, JTS, JWD, K, KBANK, KCE, KEX, KGI, KKP, KSL, KTB, KTC, LALIN, LANNA, LHFG, LIT, LOXLEY, LPN, LRH, LST, MACO, MAJOR, MAKRO, MALEE, MBK, MC, MCOT, METCO, MFEC, MINT, MONO, MOONG, MSC, MST, MTC, MVP, NCL, NEP, NER, NKI, NOBLE, NSI, NVD, NYT, OISHI, OR, ORI, OSP, OTO, PAP, PCSGH, PDG, PDJ, PG, PHOL, PLANB, PLANET, PLAT, PORT, PPS, PR9, PREB, PRG, PRM, PSH, PSL, PTG, PTT, PTTEP, PTTGC, PYLON, Q-CON, QH, QTC, RABBIT, RATCH, RBF, RS, S, S&J, SAAM, SABINA, SAMART, SAMTEL, SAT, SC, SCB, SCC, SCCC, SCG, SCGP, SCM, SCN, SDC, SEAFCO, SEAOL, SE-ED, SELIC, SENA, SENAJ, SGF, SHR, SICT, SIRI, SIS, SITHAI, SMPC, SNC, SONIC, SORKON, SPALI, SPI, SPRC, SPVI, SSC, SSSC, SST, STA, STEC, STGT, STI, SUN, SUSCO, SUTHA, SVI, SYMC, SYNTEC, TACC, TASCOS, TCAP, TEAMG, TFMAMA, THANA, THANI, THCOM, THG, THIP, THRE, THREL, TIPCO, TISCO, TK, TKN, TKS, TKT, TMILL, TMT, TNDT, TNITY, TOA, TOP, TPBI, TQM, TRC, TRUE, TSC, TSR, TSTE, TSTH, TTA, TTB, TTCL, TTW, TU, TVDH, TVI, TVO, TWPC, UAC, UBIS, UPOIC, UV, VCOM, VGI, VIH, WACOAL, WAVE, WHA, WHAUP, WICE, WINNER, XPG, ZEN



2S, 7UP, ABICO, ABM, ACE, ACG, ADB, ADD, AEONTS, AGE, AHC, AIE, AIT, ALUCON, AMANAH, AMR, APCO, APCS, AQUA, ARIN, ARROW, AS, ASAP, ASEFA, ASIA, ASIAN, ASIMAR, ASK, ASN, ATP30, B, BA, BC, BCH, BE8, BEC, BH, BIG, BJC, BJCHI, BLA, BR, BRI, BROOK, BSM, BYD, CBG, CEN, CHARAN, CHAYO, CHG, CHOTI, CHOW, CI, CIG, CITY, CIVIL, CMC, CPL, CPW, CRANE, CRD, CSC, CSP, CV, CWT, DCC, DHOUSE, DITTO, DMT, DOD, DPAINT, DV8, EASON, EFORL, ERW, ESSO, ESTAR, FE, FLOYD, FORTH, FSS, FTE, GBX, GCAP, GENCO, GJS, GTB, GYT, HEMP, HPT, HTC, HUMAN, HYDRO, ICN, IFS, IIG, IMH, INET, INGRS, INSET, INSURE, IRCP, IT, ITD, J, JAS, JCK, JCKH, JMT, JR, KBS, KCAR, KIAT, KISS, KK, KOOL, KTIS, KUMWEL, KUN, KWC, KWM, L&E, LDC, LEO, LH, LHK, M, MATCH, MBAX, MEGA, META, MFC, MGT, MICRO, MILL, MITSIB, MK, MODERN, MTI, NATION, NBC, NCAP, NCH, NDR, NETBAY, NEX, NINE, NNCL, NOVA, NPK, NRF, NTV, NUSA, NWR, OCC, OGC, ONEE, PACO, PATO, PB, PICO, PIMO, PIN, PJW, PL, PLE, PM, PMTA, PPP, PPPM, PRAPAT, PRECHA, PRIME, PRIN, PRINC, PROEN, PROS, PROUD, PSG, PSTC, PT, PTC, QLT, RCL, RICHY, RJH, ROJNA, RPC, RT, RWI, S11, SA, SABUY, SAK, SALEE, SAMCO, SANKO, SAPPE, SAWAD, SCAP, SCI, SCP, SE, SECURE, SFLEX, SFP, SFT, SGP, SIAM, SINGER, SKE, SKN, SKR, SKY, SLP, SMART, SMD, SMIT, SMT, SNNP, SNP, SO, SPA, SPC, SPCG, SR, SRICHA, SSF, SSP, STANLY, STC, STPI, SUC, SVOA, SVT, SWC, SYNEX, TAE, TAKUNI, TCC, TCMC, TFG, TFI, TFM, TGH, TIDLOR, TIGER, TIPH, TITLE, TM, TMC, TMD, TMI, TNL, TNP, TNR, TOG, TPA, TPAC, TPCS, TPIPL, TPIPP, TPLAS, TPS, TQR, TRITN, TRT, TRU, TRV, TSE, TVT, TWP, UBE, UEC, UKEM, UMI, UOBKH, UP, UPF, UTP, VIBHA, VL, VPO, VRANDA, WGE, WIIK, WIN, WINMED, WORK, WP, XO, YUASA, ZIGA



A, A5, AI, ALL, ALPHAX, AMC, APP, AQ, AU, B52, BEAUTY, BGT, BLAND, BM, BROCK, BSBM, BTNC, CAZ, CCP, CGD, CMAN, CMO, CMR, CPANEL, CPT, CSR, CTW, D, DCON, EKH, EMC, EP, EVER, F&D, FMT, GIFT, GLOCON, GLORY, GREEN, GSC, HL, HTECH, IHL, INOX, JAK, JMART, JSP, JUBILE, KASET, KCM, KWI, KYE, LEE, LPH, MATI, M-CHAI, MCS, MDX, MENA, MJD, MORE, MPIC, MUD, NC, NEWS, NFC, NSL, NV, PAF, PEACE, PF, PK, PPM, PRAKIT, PTECH, PTL, RAM, ROCK, RP, RPH, RSP, SIMAT, SISB, SK, SOLAR, SPACK, SPG, SQ, STARK, STECH, SUPER, TC, TCCC, TCJ, TEAM, THE, THMUI, TKC, TNH, TNPC, TOPP, TPCH, TPOLY, TRUBB, TTI, TYCN, UMS, UNIQ, UPA, UREKA, VARO, W, WFX, WPH, YGG

Score Range	Number of Logo	Description
90 - 100		Excellent
80 - 89		Very Good
70 - 79		Good
60 - 69		Satisfactory
50 - 59		Pass

ที่มา: [www.sec.or.th](http://www.sec.or.th) (ข้อมูล ณ วันที่ 27/10/65)

หมายเหตุ: ข้อมูล CG Score ประจำปี 2565 จากสมาคมส่งเสริมสถาบันกรรมการบริษัทไทย

รายงานฉบับนี้จัดทำในนามของบริษัทหลักทรัพย์ ไอรา จำกัด (มหาชน) ("ไอรา") เพื่อเป็นข้อมูลให้กับลูกค้าของไอราเท่านั้น มิได้เป็นการชี้นำหรือเสนอแนะหรือเชิญชวนเพื่อการซื้อขายหลักทรัพย์ใดๆ ผู้ว่าควรตัดสินใจซื้อหรือขายหลักทรัพย์โดยใช้วิจารณญาณของตนเอง ไอรา รวมทั้งพนักงานของบริษัท ปราศจากความรับผิดชอบในความเสียหายอันเกิดจากการใช้ข้อมูลในรายงานนี้ ไม่ว่าจะทางตรงหรือทางอ้อม ทั้งหมดหรือบางส่วน และไม่ถือเป็นการรับประกันความถูกต้องสมบูรณ์และเชื่อถือได้ของข้อมูลในรายงานนี้ ไอรา และ/หรือ กรรมการบริษัท, พนักงานที่เกี่ยวข้อง อาจมีความสัมพันธ์กับ/หรืออาจให้บริการทางด้านวิชาชีพและ/หรือ บริหารการทางการเงินอื่น ๆ กับบริษัทที่กล่าวถึงในรายงานฉบับนี้ ไอราขอสงวนสิทธิ์ในการเปลี่ยนแปลงความคิดเห็น หรือข้อมูลโดยไม่ต้องแจ้งล่วงหน้า เอกสารฉบับนี้ใช้ภายใต้ไอราเท่านั้น มิได้จัดทำขึ้นสำหรับการลงทุนในหุ้นหรือพันธบัตร หรือสินทรัพย์ หรืออย่างใด



38.2%: 119.29

51.25%: 108.98

61.6%: 99.19

## **Collective Action Coalition against corruption (CAC) หรือ โครงการแนวร่วมปฏิบัติของภาคเอกชนไทยในการต่อต้านการทุจริต**

### **ได้รับการรับรอง CAC :**

2S, 7UP, ADVANC, AF, AI, AIE, AIRA, AJ, AKP, AMA, AMANAH, AMATA, AMATAV, AP, APCS, AS, ASIAN, ASK, ASP, AWC, AYUD, B, BAFS, BAM, BANPU, BAY, BBL, BCH, BCP, BCPG, BE8, BEC, BEYOND, BGC, BGRIM, BKI, BLA, BPP, BROOK, BRR, BSBM, BTS, BWG, CEN, CENTEL, CFRESH, CGH, CHEWA, CHOTI, CHOW, CIG, CIMBT, CM, CMC, COM7, COTTO, CPALL, CPF, CPI, CPL, CPN, CRC, CSC, DCC, DELTA, DEMCO, DIMET, DRT, DTAC, DUSIT, EA, EASTW, EGCO, EP, EPG, ERW, ESTAR, ETE, FE, FNS, FPI, FPT, FSMART, FSS, FTE, GBX, GC, GCAP, GEL, GFPT, GGC, GJS, GPI, GPSC, GSTEEL, GULF, GUNKUL, HANA, HARN, HEMP, HENG, HMPRO, HTC, ICC, ICHI, IFS, III, ILINK, INET, INSURE, INTUCH, IRC, IRPC, ITEL, IVL, JKN, JR, K, KASET, KBANK, KBS, KCAR, KCE, KGI, KKP, KSL, KTB, KTC, KWI, L&E, LANNA, LH, LHFG, LHK, LPN, LRH, M, MAJOR, MAKRO, MALEE, MATCH, MBAX, MBK, MC, MCOT, META, MFC, MFEC, MILL, MINT, MONO, MOONG, MSC, MST, MTC, MTI, NBC, NEP, NINE, NKI, NOBLE, NOK, NSI, NWR, OCC, OGC, ORI, PAP, PATO, PB, PCSGH, PDG, PDJ, PG, PHOL, PK, PL, PLANB, PLANET, PLAT, PM, PPP, PPPM, PPS, PR9, PREB, PRG, PRINC, PRM, PROS, PSH, PSL, PSTC, PT, PTG, PTT, PTTEP, PTTGC, PYLON, Q-CON, QH, QLT, QTC, RABBIT, RATCH, RML, RWI, S&J, SAAM, SABINA, SAPPE, SAT, SC, SCB, SCC, SCCC, SCG, SCGP, SCM, SCN, SEAOL, SE-ED, SELIC, SENA, SGP, SINGER, SIRI, SITHAI, SKR, SMIT, SMK, SMPC, SNC, SNP, SORKON, SPACK, SPALI, SPC, SPI, SPRC, SRICHA, SSF, SSP, SSSC, SST, STA, STGT, STOWER, SUSCO, SVI, SYMC, SYNTEC, TAE, TAKUNI, TASCO, TCAP, TCMC, TFG, TFI, TFMAMA, TGH, THANI, THCOM, THIP, THRE, THREL, TIDLOR, TIPCO, TISCO, TKS, TKT, TMILL, TMT, TNITY, TNL, TNP, TNR, TOG, TOP, TOPP, TPA, TPCS, TPP, TRU, TRUE, TSC, TSTE, TSTH, TTA, TTB, TTCL, TU, TVDH, TVI, TVO, TWPC, UBE, UBIS, UEC, UKEM, UOBKH, UPF, UV, VGI, VIH, WACOAL, WHA, WHAUP, WICE, WIJK, XO, YUASA, ZEN, ZIGA

### **ได้ประกาศเจตนารมณ์เข้าร่วม CAC :**

AH, ALT, APCO, ASW, B52, CHG, CI, CPR, CPW, DDD, DHOUSE, DOHOME, ECF, EKH, ETC, EVER, FLOYD, GLOBAL, ILM, INOX, J, JMART, JMT, JTS, KEX, KUMWEL, LDC, MEGA, NCAP, NOVA, NRF, NUSA, OR, PIMO, PLE, RS, SAK, SIS, SSS, STECH, SUPER, SVT, TKN, TMD, TMI, TQM, TRT, TSI, VARO, VCOM, VIBHA, W, WIN

ที่มา : [www.sec.or.th](http://www.sec.or.th) (ข้อมูล ณ วันที่ 07/07/65)

หมายเหตุ: ข้อมูลบริษัทที่เข้าร่วมโครงการแนวร่วมปฏิบัติของภาคเอกชนไทยในการต่อต้านการทุจริต (Thai CAC) จากสมาคมส่งเสริมสถาบันกรรมการบริษัทไทย

### **Thailand Sustainability Investment: THSI**

#### **บริษัทจดทะเบียนในตลาดหลักทรัพย์แห่งประเทศไทย (SET) :**

AAV, ACE, ADVANC, AGE, AH, AJ, AMATA, AMATAV, AOT, AP, ASIAN, ASW, AWC, BAFS, BAM, BANPU, BAY, BBL, BCP, BCPG, BDMS, BEM, BGC, BGRIM, BJC, BKI, BLA, BPP, BTS, BWG, CBG, CENTEL, CFRESH, CKP, CM, COM7, COTTO, CPALL, CPF, CPN, CRC, DELTA, DEMCO, DMT, DRT, DTAC, EA, EASTW, EGCO, EPG, ETC, FPT, GFPT, GLOBAL, GPSC, GULF, GUNKUL, HANA, HMPRO, HTC, ICHI, ILINK, INTUCH, IRC, IRPC, ITEL, IVL, JWD, KBANK, KEX, KKP, KTB, KTC, LHFG, MAJOR, M-CHAI, MEGA, MINT, MSC, MTC, NER, NOBLE, NRF, NSI, NVD, NYT, OR, ORI, OSP, PAP, PCSGH, PLANB, PM, PR9, PSH, PSL, PTG, PTT, PTTEP, PTTGC, RATCH, RS, S, S&J, SABINA, SAK, SAPPE, SAT, SAWAD, SC, SCB, SCC, SCCC, SCG, SCGP, SHR, SIRI, SNC, SNP, SPALI, SPI, SSSC, STA, STGT, SYNEX, SYNTEC, TFG, TFMAMA, THANI, THCOM, THIP, THREL, TIPCO, TISCO, TKS, TMT, TOA, TOG, TOP, TPBI, TPCS, TPIPL, TPIPP, TQM, TSC, TSTH, TTA, TTB, TTCL, TTW, TVO, TWPC, UAC, VGI, WHA, WHAUP, ZEN

#### **บริษัทจดทะเบียนในตลาดหลักทรัพย์ เอ็ม เอ ไอ (MAI) :**

ADB, AKP, ARROW, COLOR, LIT, OTO, PJW, PPS, SELIC, SICT, TNDT, TVDH, UKEM

ที่มา : [www.sec.or.th](http://www.sec.or.th) (ข้อมูล ณ วันที่ 10/10/65)

หมายเหตุ: ข้อมูลรายชื่อบริษัทจดทะเบียนที่มีการดำเนินธุรกิจอย่างยั่งยืน Thailand Sustainability Investment ประจำปี 2565

รายงานฉบับนี้จัดทำในนามของบริษัทหลักทรัพย์ ไอรา จำกัด (มหาชน) ("ไอรา") เพื่อเป็นข้อมูลให้กับลูกค้าของไอราเท่านั้น มิได้เป็นการแนะนำหรือเสนอแนะ หรือชักชวนเพื่อการซื้อหรือขายหลักทรัพย์ใดๆ ผู้อ่านควรตัดสินใจซื้อหรือขายหลักทรัพย์โดยใช้วิจารณญาณของตนเอง ไอรา รวมถึงพนักงานของบริษัท ปรารถนาความรับผิดชอบในความเสี่ยงที่อาจเกิดขึ้นจากการใช้ข้อมูลในรายงานนี้ มิว่ากล่าวตรงหรือทางอ้อม ทั้งหมดหรือบางส่วน และไม่ถือเป็นการรับประกันความถูกต้องสมบูรณ์และเชื่อถือได้ของข้อมูลในรายงานนี้ ไอรา และ/หรือ กรรมการบริษัท, พนักงานที่เกี่ยวข้อง อาจมีความสัมพันธ์กับ/หรืออาจให้บริการทางด้านวิชาชีพแก่ และ/หรือ บริหารทางการเงินอื่นๆ กับบริษัทที่กล่าวถึงในรายงานฉบับนี้ ไอราขอสงวนสิทธิ์ในการเปลี่ยนแปลงความคิดเห็น หรือข้อมูลโดยไม่ต้องแจ้งล่วงหน้า เอกสารฉบับนี้ใช้ภายในไอราเท่านั้น มิได้จัดทำขึ้นสำหรับการลงตีพิมพ์ในหนังสือพิมพ์ หรือสื่ออื่นๆ แต่อย่างใด

**Annual General Meeting : AGM LEVEL**



**บริษัทที่ไล่คะแนน AGM Checklist 100 ไ้ด้**

2S, 7UP, ABM, ADB, ADVANC, AF, AGE, AHC, AIE, AIRA, AJ, AKP, AKR, ALT, AMA, AMANAH, AMARIN, AMATA, AMATAV, ANAN, AOT, AP, APCO, APCS, APURE, ARIP, ARROW, ASAP, ASEFA, ASK, ASP, AUCT, AWC, BAFS, BANPU, BAY, BBIK, BBL, BC, BCH, BCP, BEM, BEYOND, BGC, BGRIM, BIG, BIZ, BJCHI, BKI, BLA, BPP, BRR, BTS, BTW, BWG, CCP, CENTEL, CFRESH, CGH, CHEWA, CHG, CHOW, CIG, CIMBT, CKP, CMAN, CNT, COM7, COTTO, CPALL, CPF, CPI, CPL, CPN, CPW, CRANE, CRC, CSP, CSS, CV, DCON, DDD, DELTA, DEMCO, DMT, DOHOME, DRT, DTAC, EA, EASTW, ECF, ECL, EGCO, EKH, ESSO, ETC, FE, FLOYD, FN, FNS, FSS, FVC, GBX, GC, GEL, GFPT, GGC, GJS, GLAND, GLOBAL, GPSC, GRAMMY, GSTEEL, GULF, GUNKUL, GYT, HANA, HARN, HENG, HMPRO, HPT, HTECH, ICC, ICHI, III, ILINK, ILM, IMH, IND, INSET, INTUCH, IRPC, IT, ITEL, IVL, J, JKN, JMART, JMT, JR, JTS, JWD, KBANK, KCE, KEX, KK, KKP, KOOL, KSL, KTB, KTC, L&E, LANNA, LDC, LHFG, LIT, LOXLEY, MAKRO, MALEE, MATCH, MATI, MBK, MCOT, METCO, MFEC, MILL, MK, MONO, MOONG, MPIC, MST, MTC, MTI, MVP, NC, NCH, NCL, NEP, NETBAY, NINE, NKI, NNCL, NOBLE, NPK, NRF, NSI, NTV, NVD, NWR, NYT, OCC, OGC, OISHI, ONEE, OR, ORI, OTO, PAP, PB, PCSGH, PDG, PG, PHOL, PIMO, PJW, PL, PLANB, PLAT, PM, PORT, PPP, PPPM, PPS, PR9, PRAKIT, PREB, PRG, PRM, PROS, PSH, PSL, PT, PTECH, PTG, PTT, PTTGC, PYLON, Q-CON, QH, QTC, RABBIT, RATCH, RML, RS, S&J, SAAM, SABINA, SAMCO, SANKO, SAPPE, SAT, SAWAD, SCAP, SCC, SCCC, SCG, SCGP, SCM, SCN, SCP, SEAOL, SE-ED, SELIC, SENA, SFP, SGF, SHR, SIAM, SINGER, SIRI, SIS, SISB, SITHAI, SKR, SMPC, SNC, SNP, SONIC, SPALI, SPC, SPCG, SPI, SPRC, SPVI, SSC, SSSC, STEC, STI, SUN, SUPER, SUSCO, SUTHA, SVT, SYMC, SYNTEC, TACC, TAE, TC, TCAP, TCC, TCMC, TEAMG, TFG, THANI, THCOM, THG, THREL, TIPH, TISCO, TK, TKN, TKS, TKT, TMC, TMILL, TNDT, TNITY, TNL, TNP, TOA, TOP, TPBI, TPCS, TQM, TRC, TRU, TSC, TSE, TSR, TSTE, TTA, TTB, TTW, TU, TVDH, TVI, TVO, TVT, UAC, UOBKH, UV, VCOM, VGI, VRANDA, WAVE, WGE, WHA, WHAUP, WICE, WIJK, WIN, WINNER, XPG



**บริษัทที่ไล่คะแนน AGM Checklist 90-99 ไ้ด้**

AAV, ABICO, ACAP, ACE, ACG, ADD, AH, AI, AIT, AJA, ALLA, ALPHAX, ALUCON, AMC, AMR, APP, AQ, AQUA, ARIN, AS, ASIA, ASIMAR, ASN, ASW, ATP30, AYUD, B, B52, BA, BAM, BCPG, BDMS, BGT, BH, BJC, BLISS, BOL, BR, BRI, BROCK, BROOK, BSBM, BSM, BTNC, BUI, BYD, CAZ, CBG, CCET, CEN, CGD, CHARAN, CHAYO, CHO, CHOTI, CI, CIVIL, CK, CM, CMC, CMO, CMR, COLOR, COMAN, CRD, CSC, CSR, CTW, CWT, D, DCC, DIMET, DPAINT, DUSIT, DV8, EASON, EE, EFORL, EP, EPG, ERW, ESTAR, ETE, EVER, FMT, FORTH, FPI, FPT, FSMART, FTE, GCAP, GENCO, GIFT, GLOCON, GPI, GREEN, GTB, HEMP, HTC, HUMAN, HYDRO, ICN, IFS, IHL, IIG, INET, INGRS, INOX, INSURE, IP, IRC, IRCP, ITD, JAS, JCK, JCKH, JUBILE, K, KASET, KBS, KCAR, KDH, KGI, KIAT, KISS, KKC, KTIS, KUMWEL, KUN, KWC, KWM, LALIN, LEE, LEO, LH, LHK, LPH, LPN, LRH, LST, M, MACO, MAJOR, MBAX, MC, MCS, MEGA, MENA, META, MFC, MGT, MICRO, MINT, MODERN, MSC, MUD, NATION, NBC, NCAP, NDR, NER, NEWS, NEX, NFC, NOVA, NSL, NUSA, OSP, PACO, PAF, PATO, PDJ, PEACE, PICO, PK, PLANET, PLE, PMTA, POST, PPM, PRAPAT, PRIME, PRINC, PRO, PROEN, PSTC, PTC, PTTEP, QLT, RBF, RCL, RICHY, RJH, RP, RPC, RPH, RSP, RT, RWI, S, S11, SA, SAK, SALEE, SAMART, SAMTEL, SAUCE, SC, SCB, SCI, SDC, SE, SEAFCO, SECURE, SENAJ, SFLEX, SICT, SK, SKE, SKN, SKY, SLP, SMART, SMD, SMK, SMT, SNNP, SO, SOLAR, SORKON, SPA, SPACK, SQ, SR, SSF, SSP, SST, STA, STARK, STC, STECH, STGT, STOWER, STPI, SUC, SVI, SVOA, SWC, SYNEX, TAKUNI, TASCO, TEAM, TFI, TFMAMA, TGH, THANA, THE, THIP, THRE, TIDLOR, TIGER, TIPCO, TITLE, TKC, TM, TMD, TMI, TMT, TNR, TOG, TOPP, TPA, TPAC, TPCH, TPLAS, TPP, TPS, TQR, TRITN, TRT, TRUE, TSI, TTCL, TTI, TWP, TWPC, TYCN, UBE, UBIS, UEC, UMI, UP, UPA, UPF, UPOIC, UREKA, UTP, VARO, VIH, VL, VNG, VPO, W, WACOAL, WFX, WINMED, WORK, WP, WPH, XO, YUASA, ZEN, ZIGA



**บริษัทที่ไล่คะแนน AGM Checklist 80 - 89 ไ้ด้**

3K-BAT, A, AEONTS, AFC, ALL, ASIAN, AU, BE8, BEC, BIOTEC, BLAND, BM, CPH, CPT, DHOUSE, DITTO, DOD, FANCY, GL, GRAND, GSC, HL, IFEC, JCT, KAMART, KC, KCM, KYE, MANRIN, M-CHAI, MDX, MITSIB, NV, PERM, PF, PIN, PRECHA, PRIN, PROUD, PSG, PTL, ROH, ROJNA, SABUY, SFT, SGP, SIMAT, SLM, SMIT, SPG, SRICHA, SSS, STHAI, TCCC, TCJ, TGPRO, TH, THMUJ, TNPC, TPIPL, TPIPP, TRV, TSTH, TTT, UMS, UNIQ, UVAN, VIBHA, YGG

**ที่มา :** สมาคมส่งเสริมผู้ลงทุนไทย (ข้อมูล ณ วันที่ 09/08/65)

**หมายเหตุ :** ข้อมูล AGM ปีระจําปี 2565 จากสมาคมส่งเสริมผู้ลงทุนไทย