

# MARKET TALK

## กลยุทธ์การลงทุน



### บางทั้ง Volume และความเชื่อมั่น

ในมุมมอง Technical การปรับลดลงแรงต่อเนื่อง และหลุดระดับแนวรับสำคัญของ SET Index เป็นสัญญาณเชิงลบ มองแนวรับระดับถัดไปที่ 1350 จุด ส่วนแนวต้านอยู่ที่ 1380 จุด หุ้น Top Pick วันนี้เลือก BEM, MAJOR และ PTTGC

#### ASPS TOP PICKS

Top Picks	Close	Fair value	Upside	2023F			
				EPS	PER	PBV	Div yield
(B)	(B)	(B)	(%)	(B)	(X)	(X)	(%)
BEM	8.00	11.50	43.7%	0.23	35.34	3.18	1.9%
MAJOR	14.00	19.20	37.1%	0.94	14.88	1.69	5.4%
PTTGC	34.00	44.00	29.4%	(1.28)	NM	0.54	2.9%

#### WORLD OF TECHNICAL

- ดัชนีหลุดทุกแนวที่เป็นฐานสำคัญ ล่าสุดจ่อแนว Projections ภาพรายเดือนที่ 1350-1360 จุด ซึ่งเป็นฐานสุดท้ายของระยะ 12 เดือนที่ฟอร์ม Double Tops ฉะนั้นการทำฐานและฟื้นกลับต้องรอทะลุ 1420 จุด ถึงจะยืนยันการกลับตัว
- เข้าหากมีสลับคิดราย ชม. ยังจำกัด 1375-1380 จุด และมีโอกาสเผชิญแรงขายท้ายสัปดาห์

		แนวรับ	แนวต้าน
SET Index		1,350-1,360	1,375-1,380
		เปิดสถานะ: (B)	เป้าทำกำไร (B)
Technical Buy :	BEM	7.85	8.30
Technical Buy :	AUCT	10.00	10.60
		Cut loss (B)	

- STATISTICS WATCH
- Short-Sell
  - Stock & Warrants Update
  - Top20 NVDR Update
  - Turnover List & Trading Alert
  - Cyclical Watch
  - Calendar



27 ตุลาคม 2566

ดัชนีตลาดหุ้น	ล่าสุด	-1D	-1W
ไทย (SET)	1,371.2	-2.2	-1.5
จีน (SHCOMP)	2,988.3	0.5	-0.6
ฮ่องกง (HSI)	17,044.6	-0.2	-1.5
ญี่ปุ่น (NIKKEI225)	30,601.8	-2.1	-2.6
ฝรั่งเศส (CAC40)	6,889.0	-0.4	-0.5
เยอรมัน (DAX)	14,731.1	-1.1	-2.1
ดาวโจนส์ (DJ1)	32,876.0	-0.8	-2.0
เอส แอนด์ พี 500(SPX)	4,209.8	0.0	-2.2

ราคาสินค้าโภคภัณฑ์	ล่าสุด	-1D	-1W
<b>ตลาด Spot</b>			
West Texas (US\$/บาร์เรล)	85.4	0.0	-4.5
Brent (US\$/บาร์เรล)	87.2	-2.0	-6.2
น้ำมันดูไบ (US\$/บาร์เรล)	90.0	0.0	-0.9
Baltic Dry Index	1,662.0	-9.3	-19.7
ทองคำ (US\$/toz)	1,984.6	0.3	0.6
ทองคำแท่ง (บาท)	34,150.0	1.2	1.6
LME Zinc (US\$/ตัน)	2,435.5	-1.2	0.6
Palm oil (US\$/mt ton)	754.5	0.1	-5.0
Soybean (US\$/Bushel)	0.9	-6.3	-9.2
Steel-HRC	827.0	0.0	2.1
Sugar (US\$/ถุง 50 กก)	746.6	0.0	1.2

ยอดซื้อขายสุทธิของนักลงทุนต่างชาติในตลาดหุ้นเอเชีย	ล่าสุด	-1W	YTD
(ล้านบาท)			
Thailand	77.0	5.5	-386.9
Indonesia	-99.5	-111.1	6,539.0
S. Korea	177.1	-131.4	-27,363.1
Taiwan	-323.5	280.2	-62,764.3

ยอดซื้อ-ขายสุทธิของนักลงทุนแต่ละประเภท	ล่าสุด	-1D	-1W
(ล้านบาท)			
นักลงทุนต่างชาติ	-1,558	-924	-1,897
สถาบันในประเทศ	-177	2,871	-642
นักลงทุนรายย่อย	2,003	-1,375	2,655
บัญชีบริษัทหลักทรัพย์	-269	-572	-116

ตลาดเงิน		ดอกเบี้ยเงินฝากและเงินกู้	
<b>อัตราดอกเบี้ยอ้างอิง</b>			
ดอกเบี้ยเฟด	5.00%	ออมทรัพย์	0.35%
อาร์ พี 1 วัน	2.50%	ประจำ 3 เดือน	0.95%
		ประจำ 1 ปี	1.35%
<b>ผลตอบแทนพันธบัตรรัฐบาลไทย</b>			
6 เดือน	2.39%	MLR	3.85%
1 ปี	2.46%	MOR	7.30%
3 ปี	2.70%		
5 ปี	2.93%		
10 ปี	3.38%		

ที่มา: thaibma, BBL

# MARKET TALK

## กลยุทธ์การลงทุน



### บางทั้ง Volume และความเชื่อมั่น

ตัวเลข GDP 3Q66 ของสหรัฐออกมาดีกว่าที่คาด Bond Yield ปรับลดลง ขณะที่ Fed Watchtool แสดงโอกาสที่จะปรับขึ้นดอกเบี้ยในการประชุมรอบที่เหลืองมี 2566 แทนจะไม่มี ดังนั้นองค์ประกอบดังกล่าวไม่น่าจะมีส่วนในการกดดัน SET Index วนนี้ ส่วนปัจจัยที่เป็นต้นเหตุเราประเมินว่า เป็นภาวะการขาดความเชื่อมั่น และ Fund Flow ที่ไหลออก ต้นเหตุประการสำคัญอาจมาจากความกังวลเรื่อง สงครามอิสราเอล-ฮามาส ที่ยังรุนแรงและมีความเสี่ยงต่อการขยายวง และจากการประเมินสถานการณ์ก็เชื่อว่าภาวะดังกล่าวยังคงอยู่ต่อไปอีกระยะหนึ่ง สำหรับกลยุทธ์การลงทุน เราคงความเห็นว่าการ Trading ระยะสั้นมีความเสี่ยงระดับสูง แนวทางที่เหมาะสมคือ การทำ Buy & Hold โดยเลือกหุ้นพื้นฐานดีและมีเงินปันผล เชื่อว่าที่ SET Index ปัจจุบัน Valuation ที่เหมาะสำหรับลงทุนระยะยาว ในมุมมอง Technical การปรับลดลงแรงต่อเนื่อง และหลุดระดับแนวรับสำคัญของ SET Index เป็นสัญญาณเชิงลบ มองแนวรับระดับถัดไปที่ 1350 จุด ส่วนแนวต้านอยู่ที่ 1380 จุด หุ้น Top Pick วันนี้เลือก BEM, MAJOR และ PTTGC

🕒 27 ตุลาคม 2566

#### SUPPORT & RESISTANCE

แนวรับ	1,350-1,360 จุด
แนวต้าน	1,375-1,380 จุด

#### TOP PICKS

BEM	FV@B 11.50
MAJOR	FV@B 19.20
PTTGC	FV@B 44.00

#### P/E66F ของ SET ต่ำเพียง 15.5 เท่า (อยู่ในระดับ -1.5 SD)



ที่มา: SET, สายงานวิจัย บล. เอเชีย พลัส

#### RESEARCH DIVISION

บริษัทหลักทรัพย์ เอเชีย พลัส  
 เกิดศักดิ์ ทวีธีระธรรม  
 นักวิเคราะห์ปัจจัยพื้นฐานด้านตลาดทุน และทางเทคนิค  
 เลขทะเบียนนักวิเคราะห์: 004132  
 ภาธร เตียรณปราโมทย์  
 นักวิเคราะห์ปัจจัยพื้นฐานด้านหลักทรัพย์  
 เลขทะเบียนนักวิเคราะห์: 075365  
 ภาวัต ภัทรภาพศ์  
 นักวิเคราะห์ปัจจัยพื้นฐานด้านหลักทรัพย์  
 เลขทะเบียนนักวิเคราะห์: 117985  
 สิริลักษณ์ พันธวงศ์  
 ผู้ช่วยนักวิเคราะห์

ข้อมูลในเอกสารฉบับนี้ รวบรวมมาจากแหล่งข้อมูลที่น่าเชื่อถือ อย่างไรก็ดี บริษัทหลักทรัพย์ เอเชีย พลัส จำกัด ไม่สามารถที่จะยืนยันหรือรับรองความถูกต้องของข้อมูลเหล่านี้ได้ ไม่ว่าประการใดๆ บทวิเคราะห์ในเอกสารนี้ จัดทำขึ้นโดยอ้างอิงหลักเกณฑ์ทางวิชาการเกี่ยวกับหลักการวิเคราะห์ และมีได้เป็นการชี้นำ หรือเสนอแนะให้ซื้อหรือขายหลักทรัพย์ใดๆ การตัดสินใจซื้อหรือขายหลักทรัพย์ใดๆ ของผู้อ่าน ไม่ว่าจะเกิดจากการอ่านบทความในเอกสารนี้หรือไม่ก็ตาม ล้วนเป็นผลจากการใช้วิจารณญาณของผู้อ่าน โดยไม่มีส่วนเกี่ยวข้องกับหรือผู้ประพันธ์ใดๆ กับ บริษัทหลักทรัพย์ เอเชีย พลัส จำกัด ไม่ว่ากรณีใด

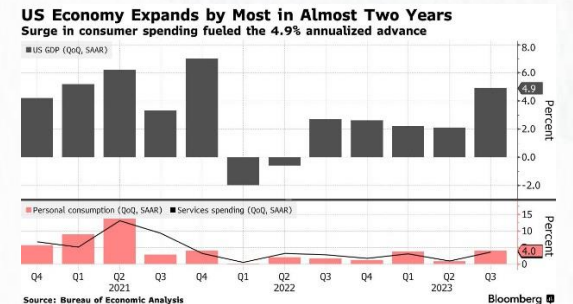
# MARKET TALK

## กลยุทธ์การลงทุน

### แรงกดดันจากเรื่องดอกเบี้ยขาขึ้นมีน้อยลง

วานนี้มีรายงานตัวเลข GDP สหรัฐฯ ใน 3Q66 ออกมาอยู่ที่ +4.9%QoQ ซึ่งสูงกว่าคาดที่ +4.3%QoQ และยังเป็นทรงตัวที่มากที่สุดในรอบ 7 ไตรมาส โดนปรับตัวเพิ่มขึ้นในเกือบทุกองค์ประกอบ เฉพาะอย่างยิ่งภาคการบริโภคที่ +4.0%QoQ ภาพรวมดังกล่าวส่งผลให้ความกังวลต่อการชะลอตัวของเศรษฐกิจแบบ Hard Landing มีน้อยลง ขณะที่แรงกดดันในการเดินหน้าปรับขึ้นดอกเบี้ยของ Fed มีแนวโน้มจะเบาบาง สะท้อนจาก Bond Yield สหรัฐฯ 10 ปี ร่วงลงมาอยู่ที่ 4.8% และ Bond Yield สหรัฐฯ 2 ปี ลดลงมาอยู่ที่ 5.0% ซึ่งถือว่าเป็นระดับต่ำกว่าดอกเบี้ยนโยบายปัจจุบันที่ 5.5%

### GDP สหรัฐฯ ใน 3Q66 +4.9% สูงกว่าคาดการณ์



ที่มา: Bloomberg, สายงานวิจัย บล. เอเซีย พลัส

### ผลตอบแทนของสินทรัพย์ต่างๆ

	Last	%Chg	%MTD	%YTD
<b>America</b>				
NASDAQ	12,595.61	-1.76%	4.72%	20.34%
S&P	4,137.23	-1.18%	-0.52%	7.75%
Russel	1,657.00	0.34%	1.18%	19.92%
DJIA	32,784.30	-1.76%	-1.16%	-1.09%
<b>Europe</b>				
FTSE 100	7,354.57	-0.81%	-1.33%	-1.30%
DAX	14,731.05	-1.08%	-0.26%	5.80%
Euro Stoxx 50	4,049.40	-0.59%	-1.00%	6.74%
CAC 40	6,888.96	-0.38%	-1.45%	6.41%
<b>ASIA</b>				
Philippines	6,018.49	-0.59%	4.79%	13.34%
Indonesia	6,714.52	-1.75%	1.25%	-1.99%
Australia	6,812.32	-0.61%	-0.35%	-0.22%
Japan	30,601.78	-1.14%	0.94%	17.27%
Malaysia	1,440.60	-0.13%	1.15%	-1.67%
Korea	2,299.08	-0.71%	1.73%	2.80%
China	2,988.30	0.48%	1.93%	-8.27%
Hong Kong	17,044.61	-0.24%	1.30%	13.84%
Thailand	1,371.22	-1.17%	0.81%	-1.83%
<b>Dollar Index</b>	106.60	0.03%	0.40%	12.58%
<b>EURO/USD</b>	1.06	0.03%	0.09%	1.32%
<b>USD/THB</b>	36.25	-0.01%	0.44%	4.54%
<b>Gold Spot</b>	1,985.51	0.01%	7.40%	8.85%
*ค่าเฉลี่ย 3 เดือนย้อนหลัง				
<b>BOND (US)</b>				
2 Year	5.04	-1.58%	-0.08%	13.87%
5 Year	4.80	-2.50%	4.08%	19.81%
10 Year	4.84	-2.23%	5.98%	25.03%
<b>BOND (TH)</b>				
1 Year TH	2.45	0.02%	-0.62%	78.98%
10 Year TH	3.35	0.89%	5.21%	26.64%

ที่มา: Bloomberg, สายงานวิจัย บล. เอเซีย พลัส

อีกมุมหนึ่งยังสะท้อนได้จากผลสำรวจของ Fed Watch Tool ล่าสุดให้น้ำหนักเกือบ 100% ที่ Fed จะคงดอกเบี้ย 5.5% ในการประชุมวันที่ 1 พ.ย. นี้ และมีโอกาสจริงไว้ที่ระดับดังกล่าวไปจนถึงช่วงกลางปี 2567

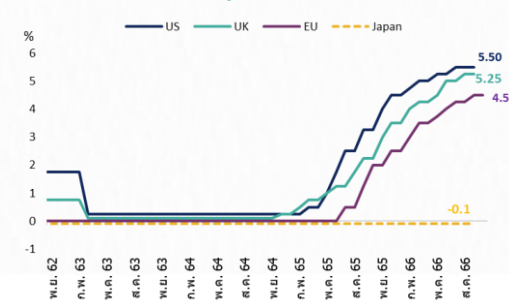
นอกจากนี้ผลจากการเร่งขึ้นดอกเบี้ยของธนาคารกลางต่างๆ ในช่วงปีที่ผ่านมา ทำให้เริ่มเห็นสัญญาณการเข้าสู่โซนทรงดอกเบี้ยในระยะถัดไป โดยล่าสุด ECB มีมติคงดอกเบี้ยไว้ที่ 4.5% ตามคาด หลังเงินเฟ้อชะลอตัว (เดือน ก.ย. +4.3%YoY) และ PMI ภาคการผลิตอยู่ในภาวะหดตัวมานาน (PMI < 50)

### ตลาดยังมองภาพว่า Fed จะคงดอกเบี้ยไว้ที่ 5.5%

CME FEDWATCH TOOL - MEETING PROBABILITIES										
MEETING DATE	350-375	375-400	400-425	425-450	450-475	475-500	500-525	525-550	550-575	575-600
11/1/2023			0.0%	0.0%	0.0%	0.0%	0.1%	99.9%	0.0%	0.0%
12/13/2023	0.0%	0.0%	0.0%	0.0%	0.0%	0.0%	0.1%	80.1%	19.8%	0.0%
1/31/2024	0.0%	0.0%	0.0%	0.0%	0.0%	0.0%	0.1%	71.8%	26.0%	2.0%
3/20/2024	0.0%	0.0%	0.0%	0.0%	0.0%	0.0%	13.0%	63.6%	21.7%	1.7%
5/1/2024	0.0%	0.0%	0.0%	0.0%	0.0%	5.0%	32.5%	47.4%	14.0%	1.0%
6/12/2024	0.0%	0.0%	0.0%	0.0%	2.5%	18.7%	39.9%	30.8%	7.6%	0.5%
7/31/2024	0.0%	0.0%	0.0%	1.4%	11.5%	30.5%	34.8%	17.8%	3.6%	0.2%
9/18/2024	0.0%	0.0%	0.8%	7.3%	22.5%	33.0%	25.0%	9.6%	1.7%	0.1%
11/7/2024	0.0%	0.3%	3.6%	13.8%	27.0%	29.6%	18.4%	6.2%	1.0%	0.1%
12/18/2024	0.2%	2.3%	9.7%	21.8%	28.6%	22.9%	11.1%	3.1%	0.4%	0.0%

ที่มา: Fed Watch Tool

### ดอกเบี้ยของกลุ่มประเทศพัฒนาแล้ว



ที่มา: Bloomberg, สายงานวิจัย บล. เอเซีย พลัส

# MARKET TALK

## กลยุทธ์การลงทุน

สรุป เศรษฐกิจสหรัฐฯ หยาดตัวได้ดี ส่งผลให้ความกังวลต่อการชะลอตัวของเศรษฐกิจแบบ Hard Landing มีน้อยลง ขณะที่ผลจากการเร่งขึ้นดอกเบี้ยของธนาคารกลางต่างๆ ในช่วงปีที่ผ่านมา ทำให้เริ่มเห็นสัญญาณการเข้าสู่โซนทรงดอกเบี้ยในระยะถัดไป อีกทั้งแรงกดดันจากราคาพลังงานมีน้อยลงเรื่อยๆ

### สงครามอิสราเอล-ฮามาส กดดันตลาดหุ้นตั้งแต่เกิดสงคราม

ตั้งแต่ 7 ต.ค.66 (จุดเริ่มต้นของสงครามอิสราเอล-ฮามาส) SET Index ปรับตัวลงแรงกว่า -68 จุด หรือ -4.7% จนล่าสุดอยู่ที่ระดับ 1371.22 จุด ซึ่งพัฒนาการของเหตุการณ์สู้รบระหว่างกันได้ดำเนินมาเรื่อยๆ จนมีผู้เสียชีวิตจากเหตุการณ์ดังกล่าวรวมทั้ง 2 ฝ่ายกว่า 7000 คน อย่างไรก็ตามล่าสุดเริ่มเห็นสัญญาณที่ดีขึ้น หลัง The Wall Street Journal รายงานว่า อิสราเอลได้ตอบตกลงตามคำของสหรัฐฯ ให้ชะลอการบุกโจมตีภาคพื้นดินเข้าสู่ฉนวนกาซา นอกจากนี้ยังมีความพยายามทางการทูตเพื่อให้กลุ่มฮามาสปล่อยตัวตัวประกันอีกราว 200 คน ที่จับตัวไว้ ประเด็นดังกล่าวจึงทำให้ราคาน้ำมันดิบ Brent ปรับตัวลง -2%วานนี้ และปิดที่ระดับ 87 เหรียญฯ/บาร์เรล

#### ผลตอบแทนของ Commodity

	Last	%Chg
BADI	1832	-6.00%
Newcastle Coal	137.7	1.25%
Cotton	84.59	0.93%
Natural Gas	3,252	1.18%
กากถั่วเหลือง	429.5	0.07%
ยางแท่ง	146.4	-1.08%
Sugar	27.04	-2.14%
ยางแผ่น	163.5	-0.79%
WTI	83.46	0.30%
ถั่วเหลือง	1300.25	-0.63%
Brent	87.93	-2.44%

ที่มา: Bloomberg, สายงานวิจัย Ua. เอเชีย พลัส

จึงทำให้นักลงทุนประเมินว่า สงครามครั้งนี้อาจไม่ขยายวงกว้างที่มีประเทศอื่นเข้ามาเกี่ยวข้อง และไม่ขยายความรุนแรง เดกเช่นสงครามรัสเซีย-ยูเครนในอดีต ทำให้ราคาน้ำมันดิบไม่ได้ปรับตัวขึ้นแรง และทรงตัวในระดับ 80-85 เหรียญฯ/บาร์เรล เนื่องจากอิสราเอลและปาเลสไตน์ต่างก็ไม่ใช้ผู้ผลิตน้ำมันรายใหญ่ของโลก

สรุป การสู้รบกันระหว่างประเทศระหว่างอิสราเอล-กลุ่มฮามาสที่อาจไม่มีการขยายวงกว้างสู่ประเทศอื่นอย่างที่นักลงทุนกังวลไว้ตอนแรก ซึ่งหากพิจารณาเฉพาะประเด็นนี้ ฝ่ายวิจัยฯ คาดว่าตลาดหุ้นซิมซบักลประเด็นนี้ไปมากแล้ว ทำให้ช่วงเวลา

# MARKET TALK

## กลยุทธ์การลงทุน

ถัดไป อาจเริ่มเห็นการโยกย้ายเม็ดเงินอาจเข้าสู่สินทรัพย์เสี่ยงอย่างตลาดหุ้นมากขึ้น โดยวันนี้ประเมินกรอบการเคลื่อนไหว SET Index 1350-1380 จุด

### SET ตก 30 จุด ทำระดับต่ำสุดในรอบ 30 ปี...รับมืออย่างไร?

วานนี้ SET Index ตกแรง 30.48 จุด มาอยู่ที่ 1371.22 จุด แรงกดดัน 1 ใน 3 เกิดจากการย่อตัวของหุ้นกลุ่มดัชนีส่วนฯ DELTA -10%, KCE -7.5% ที่ปรับตัวลงแรงตามหุ้น Tech เมืองนอก และหุ้นกลุ่ม Domestic ลงแรง อาทิ CPAXT -5.1% CPALL -2.6% TRUE -3.8% KBANK -2.6% จากความกังวลเรื่องกระเป๋าดังค์ดิจิทัลที่อาจได้ไม่ครบทุกคน และถูกยึดระยะออกไปได้

ภายใต้ตลาดหุ้นที่ยังผันผวนอยู่ แต่ Valuation ตลาดฯ น่าสนใจมาก ทั้ง PBV -1.34 เท่า (ต่ำกว่า -2SD) และ P/E 15.5 เท่า (อยู่ในระดับ -1.5 SD) ปกติอยู่ในระดับต่ำกว่า -1SD มีโอกาสสูงที่จะรับวอร์มขึ้นๆ ในระยะถัดมา

P/E66F ของ SET ต่ำเพียง 15.5 เท่า (อยู่ในระดับ -1.5 SD)




ที่มา: SET, สายงานวิจัย บล. เอเชีย พลัส

กลยุทธ์การลงทุนแบ่งออกเป็น 2 ส่วน

- ระยะสั้น** การเก็งกำไรช่วงสั้นเป็นเรื่องที่ทำยากมาก ถ้าเก็งกำไรต้องเน้น Selective โดยแนะนำเก็งกำไรหุ้นที่มีปัจจัยหนุนเฉพาะตัวและแข็งแกร่งกว่าตลาดในช่วงนี้ อย่าง หุ้น Anti-Commodity TASC0 GPSC GULF BGRIM หุ้นอสังหาริมทรัพย์จีน PTTGC, SCGP หุ้นกลุ่มรับเหมาฯ รับประเด็นค่าแรงขึ้นต่ำ 400 บาทต่อวันอาจไม่ทันปีใหม่นี้ CK STEC
- ระยะกลางยาว** ในยามที่ SET Index มี Valuation ถูกมาก ถือเป็นจังหวะในการทยอยเข้าสะสมหุ้นพื้นฐานดี แนะนำ Buy & Hold หุ้น LH AP GULF MAJOR CRC CPALL BEM PLANB CK MINT PTTGC SCGP

# WORLD OF TECHNICAL

## กลยุทธ์ลงทุนทางเทคนิค



### SET INDEX



แนวรับ: 1350-1360 จุด      แนวต้าน: 1375-1380 จุด

### BEM



แนวรับ: 7.85 บาท      แนวต้าน: 8.30 บาท

### AUCT



แนวรับ: 9.80 บาท      แนวต้าน: 10.60 บาท

🕒 27 ตุลาคม 2566

#### ประเด็นวิเคราะห์:

- ดัชนีหลุดทุกแนวที่เป็นฐานสำคัญ ล่าสุดจ่อแนว Projections ภาพรายเดือนที่ 1350-1360 จุด จะเป็นฐานสุดท้ายของระยะ 12 เดือนที่ฟอร์ม Double Tops ฉะนั้นการทำฐานและฟื้นกลับต้องรอทะลุ 1420 จุด ถึงจะยืนยันการกลับตัว
- เข้าหากมีสลับคิดราย ชม. ยังจำกัด 1375-1380 จุด และมีโอกาสเผชิญแรงขายท้ายสัปดาห์

#### Technical signal: **ซื้อ**

#### ประเด็นวิเคราะห์:

- BEM เคลื่อนไหวซิดรอปในรอบ Sideways ช่วง 7.85-8.30 บาท ล่าสุดมีสัญญาณดิ่งกลับจากแท่งเทียน Hammer เหมือนแนวรับ
- แนะนำตั้งรอยย่อโซนล่าง เน้นเล่นรับวานสั้นๆ

#### คำแนะนำ:

- รับบริเวณ 7.85 บาท เป้าทำกำไร 8.30 บาท **Cut Loss เมื่อแตะที่ 7.65 บาท**

#### Technical signal: **ซื้อ**

- AUCT พักตัวเหนือเส้น Uptrend โซนการเคลื่อนไหวอยู่ที่ 9.60-10.40 บาท หนุนสัญญาณบวก จาก Higher Low สั้นๆ ราคาขยับแต่ไม่ทำโลว์ใหม่ บ่งชี้แรงซื้อที่ยังแกร่ง ลุ้นรอบรับวาน
- รอสัญญาณ Follow Buy เมื่อทะลุ 10 บาท (EMA 200 วัน)

#### คำแนะนำ:

- Follow Buy เมื่อทะลุ 10 บาท เป้า 10.60 บาท **Cut Loss เมื่อแตะที่ 9.80 บาท**

ข้อมูลในเอกสารฉบับนี้ รวบรวมมาจากแหล่งข้อมูลที่เชื่อถือได้ อย่างไรก็ดี บริษัทหลักทรัพย์ เอเชีย พลัส จำกัด ไม่สามารถที่จะยืนยันหรือรับรองความถูกต้องของข้อมูลเหล่านี้ได้ ไม่ว่าประการใดๆ บทวิเคราะห์ในเอกสารนี้ จัดทำขึ้นโดยอ้างอิงหลักการทางวิชาการเกี่ยวกับหลักทฤษฎีวิเคราะห์ และมิได้เป็นการชี้นำ หรือเสนอแนะให้ซื้อหรือขายหลักทรัพย์ใดๆ การตัดสินใจซื้อหรือขายหลักทรัพย์ใดๆ ของผู้อ่าน มิว่าจะเกิดจากการอ่านบทความในเอกสารนี้หรือไม่ก็ตาม ล้วนเป็นผลจากการใช้วิจารณญาณของผู้อ่าน โดยไม่มีส่วนเกี่ยวข้องหรือพัวพันใดๆ กับ บริษัทหลักทรัพย์ เอเชีย พลัส จำกัด ไม่ว่ากรณีใด

# WORLD OF TECHNICAL

## กลยุทธ์ลงทุนทางเทคนิค



### ASPS TECHNICAL PORTFOLIO

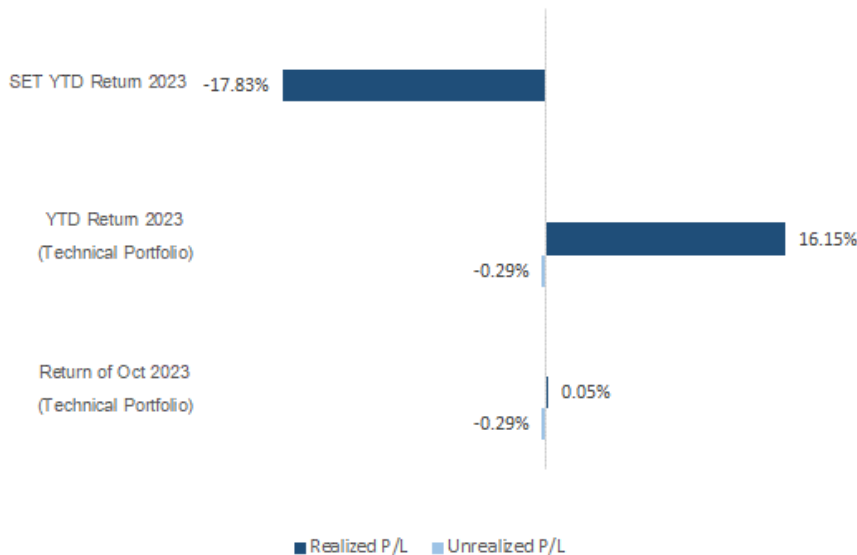
Date	Stock	Target Price	Cut Loss/	Price		Return %	Weight	Action
				Start	Close			
<b>TECHNICAL BUY SIGNAL</b>								
27-Oct-23	BEM	8.30	7.65	N.A.	8.00	N.A.	7.50%	รับบริเวณ 7.85 บาท
27-Oct-23	AUCT	10.60	9.80	N.A.	9.80	N.A.	7.50%	Follow Buy ที่ 10.00 บาท
26-Oct-23	MALEE	7.80	7.15	7.30	7.15	-2.05%	7.50%	ปิดตัดขาดทุน
26-Oct-23	PTTGC	36.25	34.00	N.A.	34.00	N.A.	7.50%	Follow Buy ที่ 34.75 บาท
26-Oct-23	PLANB	8.60	7.95	8.10	8.05	-0.62%	7.50%	เปิดสถานะได้ที่ 8.10 บาท
26-Oct-23	SCGP	38.00	34.25	35.00	35.25	0.71%	7.50%	เปิดสถานะได้ที่ 35.00 บาท
25-Oct-23	RBF	11.90	10.70	N.A.	9.95	N.A.	7.50%	Follow Buy ที่ 11.00 บาท
25-Oct-23	TFG	3.42	3.16	3.22	3.16	-1.86%	7.50%	เปิดสถานะได้ที่ 3.22 บาท
25-Oct-23	GLOBAL	15.80	14.50	N.A.	15.30	N.A.	7.50%	รับบริเวณ 14.80 บาท
24-Oct-23	TU	14.00	12.90	N.A.	13.30	N.A.	7.50%	ปิดสถานะ*
24-Oct-23	RATCH	33.75	31.50	N.A.	32.50	N.A.	7.50%	ปิดสถานะ*
24-Oct-23	KBANK	133.50	125.00	N.A.	129.50	N.A.	7.50%	ปิดสถานะ*
<b>TECHNICAL SELL SIGNAL</b>								

\*หมายเหตุ: หากราคาไม่ถึงเป้าหมายที่กำหนดภายใน 3 วัน แนะนำปิดสถานะเพื่อลดความเสี่ยง

\*\*ปรับกลยุทธ์: เปลี่ยนจุดเข้าซื้อหรือจุดขาย

ที่มา: สายงานวิจัย บล. เอเชีย พลัส

### ACCUMULATED RETURN OF TECHNICAL PORTFOLIO



ที่มา: สายงานวิจัย บล. เอเชีย พลัส

# WORLD OF TECHNICAL

## กลยุทธ์ลงทุนทางเทคนิค



### SET50 Index Futures



แนวรับ : 840 จุด

แนวต้าน : 855-867 จุด

### Single Stock Futures



แนวรับ : 35 บาท

แนวต้าน : 38 บาท

### Gold Online Futures



แนวรับ : \$1950/\$1935

แนวต้าน : \$2000/\$2010

### S50Z23 : LONG

ประเด็นวิเคราะห์:

- Fund Flow Short สุทธิต่อเนื่อง Index Futures 2,639 สัญญา (เปิด Long บางส่วน) และขายตลาดหุ้น 1,558 ลบ. แต่โดยไปซื้อตราสารหนี้ต่อเนื่อง 1,718 ลบ. ทำฐานยังไม่นิ่ง ผันผวนต่อสัญญาณกลับตัวจะเกิดเมื่อพ้นแนวต้าน 880 จุดเท่านั้น
- วันนี้มีฐาน 840 จุดเป็นกรอบล้นดีราย ชม.

คำแนะนำ:

- วานนี้เปิด Long กลับ ได้ทุนเฉลี่ย 2 โม้ที่ 853 จุด และเฉลี่ย Long เพิ่มช่วง 840 จุด วาง Stop Loss ที่ 839 จุด

### SCGPZ23 : LONG

ประเด็นวิเคราะห์:

- Breakout กรอบบน Downtrend Channel (EMA 10 วัน) บ่งชี้โมเมนตัมสั้นๆ เริ่มกลับและสะสมที่ 35.00 บาท เป้าหมายที่ 38.00 บาท
- Breakout เส้นกด จากเขต Oversold

คำแนะนำ:

- แนะนำถือ Long SCGPZ23 ทุน 35.75 บาท เป้าทำกำไร 38 บาท Cut 0.75 บาทจากทุน

### GOZ23 : LONG

ประเด็นวิเคราะห์:

- ประมาณการ GDP 3Q23 ครั้งที่ 1 ของสหรัฐฯ ขยายตัว 4.9% สูงสุดในรอบเกือบ 2 ปี ถือเป็น การขยายตัวที่สูงกว่าตลาดคาดที่ 4.5% ทำให้ FED น่าจะคงดอกเบี้ยถึงกลางปีหน้า กดราคาทองคำยังขึ้นได้ไม่แรง แม้เหตุการณ์อิสราเอล-ฮามาส จ่อลุกลามไปยังพันธมิตรในตะวันออกกลาง
- ราคาทองโลกเริ่มเสถียร แม้ยังคงเป้า \$2000-\$2010 คาดไปต่อจำกัด มีโอกาสเผชิญแรงขาย

คำแนะนำ:

- พอร์ตว่างร่อย Long ช่วงสั้น \$1980-\$1990 หลุด \$1975 Cut Loss



# WORLD OF TECHNICAL

## กลยุทธ์ลงทุนทางเทคนิค



### สถานะนักลงทุน

	SET50 Futures Long(Short) Position : Contract			Accumulated Long(Short)		
	Long	Short	Net	2 Days	1 Weeks	1 Months
Institution	54,870	48,992	5,878	3,545	19,481	8,326
Foreign	107,980	110,619	-2,639	8,448	-11,749	-62,406
Retail	156,958	160,197	-3,239	-11,993	-7,732	54,080

	Single Stock Futures Long(Short) Position : Contract			Accumulated Long(Short)		
	Long	Short	Net	2 Days	1 Weeks	1 Months
Institution	56,897	44,638	12,259	5,131	28,959	147,987
Foreign	9,690	3,019	6,671	3,626	20,156	76,180
Retail	42,355	61,285	-18,930	-8,757	-49,115	-224,167

ที่มา: สายงานวิจัย บล. เอเชีย พลัส (MTD 26 ก.ย. - 25 ต.ค. 66)

### Top 5 Most Active Value (BLOCK TRADE)

Stock	Value	Resistance	Support
1 KBANK	2,474,725,950	133.00	128.00
2 BBL	1,663,392,850	163.00	155.00
3 SCB	1,260,798,450	100.00	95.00
4 PTTEP	1,284,439,000	175.00	166.00
5 AOT	1,149,672,925	68.00	65.00

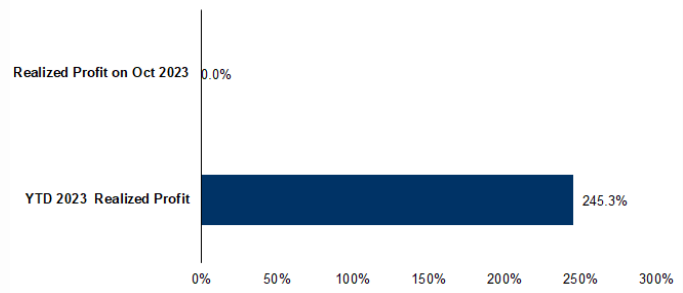
ที่มา: สายงานวิจัย บล. เอเชีย พลัส

### Top 20 Most Active Volume

Future	Settle Price	Basis	Vol	OI	OI Change	Leverage	Resistance	Support
1 WHAZ23	5.08	6.35	5,060	15,725	19	12.42	5.10	5.06
2 IRPC23	1.95	8	3,133	20,317	-	4,079	13.30	1.95
3 BANPU23	7.85	2.64	2,655	71,326	2,427	6.44	7.84	7.54
4 GUNKUL23	2.61	18.9	2,536	136,188	903	19.63	2.57	2.50
5 PTTC23	34.4	8.05	2,499	11,035	78	7.02	35.03	33.90
6 CHG23	3.09	32.75	2,023	2,598	498	9.21	3.14	2.99
7 MAJOR23	14.14	18.2	1,808	2,424	900	7.99	14.66	14.14
8 AAV23	2.03	5.15	1,670	39,624	503	9.28	2.04	1.88
9 BEM23	8	8.85	1,537	9,318	515		8.11	7.94
10 TTB23	1.68	1.65	1,337	13,438	260		1.66	1.61
11 SIRI23	1.58	7.45	1,068	14,235	-	685	7.88	1.54
12 LHZ23	7.41	7.25	1,058	24,455	-	2,505	13.64	7.40
13 PTZ23	33.15	3.68	1,017	4,986	-	616	8.61	33.88
14 BSI23	7.41	14.8	1,001	4,891	-	5	6.92	7.66
15 EA23	45.75	8.9	873	9,399	367	14.76	45.50	44.14
16 KTB23	19.25	7.3	795	12,144	287	16.03	19.24	18.76
17 BBL23	162.43	215	763	4,239	246	13.97	162.45	161.15
18 SCB23	99.25	14.2	762	4,765	-	2,978	3.97	99.49
19 KBANK23	133.25	13	741	4,198	524	16.71	131.55	130.00
20 TKN23	11.11	258	717	5,758	22	18.21	10.80	10.46

ที่มา: สายงานวิจัย บล. เอเชีย พลัส

### TRACKING PERFORMANCE



หมายเหตุ การคำนวณผลตอบแทนจะใช้ราคาเปิดในวันแนะนำเป็นต้นทุน เทียบกับราคาปิดล่าสุด เป็นผลตอบแทนสะสมจนถึงวันที่ฝ่ายวิจัยแนะนำให้ปิดสถานะทำกำไร/ตัดขาดทุน

ที่มา: สายงานวิจัย บล. เอเชีย พลัส

### ภาพรวมการซื้อขาย SET50 Index

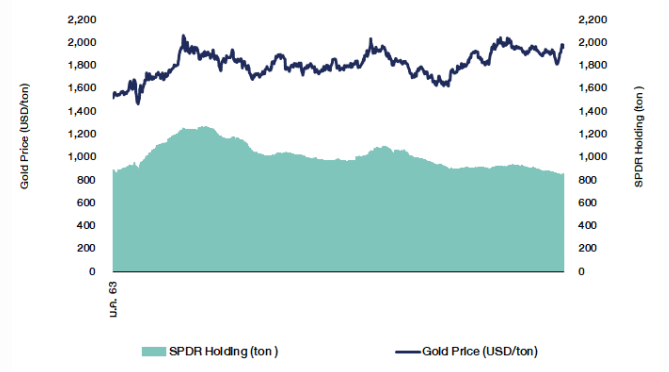
UNDERLYING	Close	Chg	%Chg	อุปทานซื้อขาย
SET50	846.83	-18.15	-2.14%	26/10/23

Symbol	Settle	Chg	%Chg	Vol.	OI	OI Chg
S50N23	958.42	0.0	0.0%	27	140	0
S50Q23	967.58	0.0	0.0%	6	39	0
S50U23	911.94	0.0	0.0%	44,415	81,230	0
S50Z23	846.90	-19.8	-2.3%	267,452	614,827	-6,912
S50H24	844.50	-19.8	-2.3%	32,529	70,352	2,076
S50M24	843.20	-19.7	-2.3%	8,825	29,170	1,192

ที่มา: สายงานวิจัย บล. เอเชีย พลัส

### SPDR Gold Shares



ที่มา: สายงานวิจัย บล. เอเชีย พลัส

### RESEARCH DIVISION

บริษัทหลักทรัพย์ เอเชีย พลัส

- เกิดศักดิ์ ทวีธีระธรรม  
นักวิเคราะห์ปัจจัยพื้นฐานด้านตลาดทุน และทางเทคนิค  
เลขทะเบียนนักวิเคราะห์: 004132
- ประสิทธิ์ รัตนกิจมงคล, CISA, CFA  
นักวิเคราะห์ปัจจัยพื้นฐานด้านตลาดทุน และด้านเทคนิค  
เลขทะเบียนนักวิเคราะห์: 025917
- นวลพรรณ น้อยรัชชกุล  
นักวิเคราะห์ปัจจัยพื้นฐานด้านตลาดทุน และด้านเทคนิค  
เลขทะเบียนนักวิเคราะห์: 019994
- ปวีริศา เลิศกิจคุณานนท์  
นักวิเคราะห์ปัจจัยพื้นฐานด้านตลาดทุน และด้านเทคนิค  
เลขทะเบียนนักวิเคราะห์: 009579
- ธนัฐธ เกิดเมตธ  
นักวิเคราะห์ปัจจัยพื้นฐานด้านตลาดทุน  
เลขทะเบียนนักวิเคราะห์: 048495

## TOP20 NVDR UPDATE



27 ตุลาคม 2566

## Top 20 NVDR Net Buying Value (B m)

Stock	Date					
	26-ต.ค.	25-ต.ค.	24-ต.ค.	20-ต.ค.	19-ต.ค.	18-ต.ค.
KBANK	241.3	919.5	785.8	469.1	-64.2	144.8
TASCO	115.4	67.7	87.7	4.6	-2.8	-23.2
GPSC	94.8	-4.9	22.6	123.7	-15.6	25.1
PTT	88.9	-67.4	-138.9	-52.0	-9.6	253.4
GULF	82.4	-49.1	77.9	3.6	-11.0	46.4
SCB	82.1	119.9	-1,530.2	-116.9	-141.3	-19.4
BCP	67.4	10.1	35.8	24.6	-15.1	16.5
MINT	40.4	10.5	40.4	51.2	-52.8	-11.0
TRUE	39.8	-13.0	18.9	33.8	-19.1	4.2
INTUCH	38.6	-9.7	-18.0	-3.2	-14.1	61.8
OSP	38.1	-64.8	144.9	80.1	28.4	157.2
CPAXT	34.4	34.5	80.4	54.4	75.0	8.0
KAMART	33.2	-9.4	8.8	12.1	-4.7	-11.1
TQM	33.0	-1.9	3.9	-6.3	16.4	19.1
CBG	31.1	-40.6	31.5	-17.3	-21.1	66.3
SISB	27.7	-11.3	-11.5	-33.2	31.2	-26.0
BANPU	26.5	51.5	148.1	47.3	-5.6	398.1
CRC	25.4	-7.4	28.3	23.0	-57.0	19.0
SNNP	24.9	-3.1	8.3	-0.3	-8.0	-3.5
BJC	22.3	15.9	-12.2	6.1	13.3	-4.3

## Top 20 NVDR Net Selling Value (B m)

Stock	Date					
	26-ต.ค.	25-ต.ค.	24-ต.ค.	20-ต.ค.	19-ต.ค.	18-ต.ค.
DELTA	-330.5	-37.4	28.7	-62.4	-177.5	-10.0
BDMS	-168.2	-65.6	-210.6	81.6	-67.4	-55.0
BH	-161.7	-33.7	-53.4	-93.4	-42.2	-12.6
KTB	-118.4	-64.1	-97.0	53.0	-58.9	100.8
JMT	-84.3	-70.3	34.6	-50.1	59.3	-16.5
CPALL	-57.9	-257.3	184.2	52.9	-91.9	137.4
TTB	-57.7	1.5	-39.6	-127.5	14.6	56.1
BBL	-55.2	-132.5	-381.0	-182.8	-236.0	-32.1
AOT	-55.0	75.8	217.4	-97.2	-154.2	-1.4
TOP	-53.3	-8.2	22.2	119.0	-43.2	174.5
GUNKUL	-51.6	19.7	-17.8	21.9	-5.5	58.2
LH	-50.1	-107.8	-148.2	1.0	-28.3	-106.4
PTTEP	-44.1	-112.2	-15.4	569.6	163.2	689.3
SAWAD	-37.9	-50.4	65.4	10.0	-38.2	-13.4
KTC	-36.8	-21.8	-21.5	11.3	-3.9	-39.8
HANA	-35.7	607.1	-30.5	-294.8	-142.2	-30.4
WHA	-33.8	-118.3	68.5	-22.5	224.7	27.1
BGRIM	-30.4	-284.0	61.7	140.0	-6.1	-10.4
GLOBAL	-26.8	0.3	-1.6	-5.2	-4.5	-25.7
JMART	-26.0	12.1	64.4	16.8	8.2	33.1

## Top 20 NVDR Most Active by Value (B m)

Stock	Total	Buy	Sell	Net	% *
SCB	1,827.1	954.6	872.5	82.1	30.8
DELTA	1,547.4	608.4	938.9	-330.5	31.3
KBANK	1,248.1	744.7	503.4	241.3	25.2
BDMS	889.1	360.5	528.6	-168.2	30.4
PTT	840.5	464.7	375.8	88.9	20.9
PTTEP	809.9	382.9	427.0	-44.1	31.5
BBL	649.8	297.3	352.5	-55.2	19.5
CPALL	519.7	230.9	288.8	-57.9	24.0
ADVANC	494.3	254.4	239.9	14.4	26.0
BANPU	479.0	252.7	226.2	26.5	17.8
BH	473.3	155.8	317.5	-161.7	33.5
AOT	470.8	207.9	262.9	-55.0	28.7
GULF	449.7	266.1	183.6	82.4	29.4
TOP	404.9	175.8	229.1	-53.3	23.6
HANA	373.5	168.9	204.6	-35.7	17.5
KCE	356.4	177.8	178.6	-0.8	25.6
OSP	313.0	175.5	137.5	38.1	42.2
KTB	297.9	89.8	208.1	-118.4	23.1
JMT	294.6	105.2	189.4	-84.3	19.6
EA	268.0	130.0	138.0	-8.0	25.3

## Top 20 NVDR Daily Outstanding

Stock	Thai NVDR's	Paid Up % of Paid Up	
	Investment *	Capital Shares	Capital **
TISCO-P	7,300	9,859	74.04
MORE	2,115,032,060	7,176,748,441	29.47
BBL	442,764,404	1,908,842,894	23.20
MBK-W4	1,816,747	7,898,165	23.00
BCP	228,849,195	1,376,923,157	16.62
BH	126,001,612	794,885,942	15.85
AH	54,464,219	354,842,012	15.35
AP	464,120,724	3,145,899,495	14.75
THIP	12,854,772	89,999,686	14.28
KBANK	329,573,547	2,369,327,593	13.91
LH	1,622,028,022	11,949,713,176	13.57
GBX	147,030,539	1,089,076,392	13.50
BDMS	2,098,188,249	15,892,001,895	13.20
SPALI	242,443,989	1,953,054,030	12.41
ICHI	159,436,314	1,300,000,000	12.26
MILL-W7	155,012,448	1,388,422,796	11.16
CPALL	1,002,722,367	8,983,101,348	11.16
W-W5	538,357,438	4,883,479,841	11.02
TOP	245,827,284	2,233,835,566	11.00
MINT	601,489,315	5,595,797,917	10.75

\* % of Trading Volume in Underlying Securities  
ที่มา: set.or.th

Note: Paid up capital shares of warrants are the number of issued warrants deduct from the total exercised warrants

\* Thai NVDR's investment = จำนวนหุ้นที่ ThaiNVDR ถือครองโดยที่ยังไม่ได้อบรมรายการที่รอการชำระราคาและส่งมอบหลักทรัพย์

\*\* ตามเกณฑ์ของธนาคารแห่งประเทศไทย บริษัท ไทยเอ็นวีดีอาร์ สามารถถือครองหุ้นได้ไม่เกิน

- 25% ของทุนจดทะเบียนชำระแล้ว สำหรับ BAY CIMBT KKP KTB LHFG SCB TCAP TISCO TMB และ BFIT

35% ของทุนจดทะเบียนชำระแล้ว สำหรับ BBL และ KBANK

# SHORT SELL



27 ตุลาคม 2566

## ปริมาณหุ้นที่ขายชอร์ต ข้อมูลการขายชอร์ต ณ วันที่ 26 ตุลาคม 2566

หลักทรัพย์	ปริมาณหุ้นที่ขายชอร์ต (หุ้น)	มูลค่าการขายชอร์ต (บาท)	% ปริมาณการขายชอร์ต เทียบกับปริมาณการซื้อขาย แบบ Auto Matching
AAI	133,300	440,506.00	2.71%
AAV	5,926,800	11,827,218.00	11.50%
AAV-R	1,594,800	3,172,766.00	3.10%
ACC	1,264,500	604,636.00	26.33%
ACE	289,000	411,009.00	3.68%
ACE-R	161,800	229,765.00	2.06%
ADVANC	372,300	80,503,300.00	9.02%
ADVANC-R	390,400	84,588,900.00	9.46%
AEONTS	400	59,400.00	0.43%
AEONTS-R	16,000	2,374,650.00	17.30%
AH	92,800	2,815,775.00	5.85%
AH-R	110,900	3,331,325.00	7.00%
AIT	39,800	174,474.00	6.54%
AMATA	389,400	9,835,075.00	9.20%
AMATA-R	39,800	1,005,625.00	0.94%
AOT	1,011,200	67,083,550.00	8.18%
AOT-R	1,097,900	72,831,375.00	8.88%
AP	924,300	10,027,910.00	11.38%
AP-R	193,200	2,102,270.00	2.38%
AS	10,000	68,200.00	2.04%
ASK	4,600	93,840.00	1.02%
ASK-R	19,500	400,030.00	4.31%
ASP	120,500	333,538.00	7.26%
ASW	6,500	55,250.00	1.40%
AU	16,500	154,100.00	2.88%
AU-R	15,500	145,490.00	2.71%
AUCT	26,500	262,405.00	4.08%
AURA	79,400	1,245,540.00	1.50%
AURA-R	42,700	690,070.00	0.81%
AWC	1,266,000	4,433,108.00	4.28%
AWC-R	3,457,700	12,079,482.00	11.69%
BA	83,800	1,107,160.00	2.19%
BA-R	306,300	4,030,600.00	8.01%
BAFS-R	4,500	118,425.00	2.38%
BAM	1,470,100	13,166,425.00	13.83%
BAM-R	2,347,100	20,973,210.00	22.08%
BANPU	12,856,000	97,693,015.00	7.22%
BANPU-R	2,365,900	17,640,375.00	1.33%
BAY	3,600	104,400.00	1.16%
BBIK	2,600	274,150.00	2.66%
BBIK-R	28,100	2,962,800.00	28.79%
BBL	1,068,500	171,115,400.00	10.23%
BBL-R	109,900	16,857,450.00	1.02%
BCH	403,500	7,893,430.00	5.91%
BCH-R	871,400	17,073,060.00	12.76%
BCP	571,600	22,873,875.00	8.97%
BCP-R	349,300	13,903,900.00	5.48%
BCPG	415,800	3,698,925.00	14.31%
BCPG-R	8,100	72,115.00	0.28%
BDMS	7,512,600	200,826,875.00	13.71%
BDMS-R	1,814,400	48,534,925.00	3.31%
BEB	29,300	904,750.00	1.92%
BEAUTY	232,900	109,463.00	3.06%
BEC	694,500	4,084,345.00	11.33%
BEC-R	396,300	2,301,640.00	6.46%
BEM	1,379,400	10,970,230.00	7.55%
BEM-R	1,498,100	11,909,895.00	8.20%
BGRIM	1,020,300	23,849,900.00	7.70%
BGRIM-R	1,020,000	23,734,460.00	7.69%
BH	137,400	35,553,500.00	5.04%
BH-R	297,700	53,640,600.00	7.58%
BIC	190,500	5,289,975.00	7.72%
BIC-R	46,700	1,298,175.00	1.89%
BLA	132,100	3,047,260.00	3.88%
BLA-R	184,100	4,220,870.00	5.41%
BLAND	1,017,600	693,099.00	14.85%
BLAND-R	141,000	96,687.00	2.06%
BOL	18,400	180,210.00	21.78%
BPP	59,100	859,780.00	5.22%
BPP-R	32,100	468,500.00	2.83%
BRI	26,300	202,140.00	3.34%
BSET100	100	906.00	0.03%
BTG	180,800	3,737,250.00	9.65%
BTG-R	427,200	8,807,220.00	22.81%
BTS	1,506,800	11,132,540.00	9.05%
BTS-R	2,024,900	14,985,865.00	12.17%
BYD	1,026,100	5,453,340.00	13.53%
BYD-R	327,500	1,711,380.00	4.32%
CBG	416,700	27,032,625.00	6.59%
CBG-R	191,800	12,445,225.00	3.04%
CCET	87,400	132,080.00	9.88%
CENTEL	110,500	4,882,025.00	4.26%
CENTEL-R	290,000	12,760,700.00	11.18%
CHAYO	100,100	569,040.00	4.81%
CHG	950,100	2,958,292.00	9.67%
CHG-R	1,179,500	3,669,792.00	12.01%
CK	355,600	7,755,210.00	9.96%
CK-R	322,400	7,016,500.00	9.03%
CKP	124,000	395,042.00	3.40%
CKP-R	241,600	767,968.00	6.62%
COM7	1,369,300	37,466,550.00	15.65%
COM7-R	152,500	4,193,750.00	1.74%
CPALL	1,720,200	95,479,550.00	8.80%
CPALL-R	249,400	13,818,350.00	1.28%
CPAXT	700,700	19,835,475.00	6.40%
CPAXT-R	176,600	4,984,075.00	1.61%
CPF	393,400	7,177,770.00	4.02%

หลักทรัพย์	ปริมาณหุ้นที่ขายชอร์ต (หุ้น)	มูลค่าการขายชอร์ต (บาท)	% ปริมาณการขายชอร์ต เทียบกับปริมาณการซื้อขาย แบบ Auto Matching
CPF-R	878,000	16,012,600.00	8.96%
CPN	657,400	40,234,150.00	10.77%
CPN-R	528,300	32,412,225.00	8.65%
CRC	249,700	9,571,125.00	4.97%
CRC-R	693,700	26,550,800.00	13.82%
CV	85,000	54,064.00	1.32%
DCC	471,300	743,477.00	6.83%
DCC-R	183,000	289,591.00	2.65%
DELTA	1,417,100	106,759,525.00	4.30%
DELTA-R	4,788,400	360,035,150.00	14.53%
DITTO	18,000	401,160.00	0.69%
DITTO-R	248,200	5,566,560.00	9.45%
DMT	224,600	2,692,210.00	16.21%
DOHOME	442,900	4,921,870.00	8.65%
DOHOME-R	423,800	4,669,610.00	8.28%
DRT	5,800	46,110.00	3.32%
DUSIT	9,300	70,925.00	2.18%
EA	362,800	16,331,075.00	3.08%
EA-R	1,506,800	67,719,800.00	12.79%
EASTW	19,100	78,888.00	11.53%
EGCO	41,000	4,882,700.00	3.95%
EGCO-R	60,100	7,132,700.00	5.80%
EKH	32,800	252,160.00	2.26%
EP	2,000	5,520.00	0.05%
EPG	299,200	1,970,995.00	13.66%
EPG-R	154,300	1,039,420.00	7.05%
ERW	2,043,100	10,194,486.00	15.65%
FORTH	126,600	2,965,770.00	13.76%
FORTH-R	16,700	388,170.00	1.82%
FSMART	59,500	480,195.00	4.94%
FSMART-R	20,800	169,320.00	1.73%
GFPT	136,600	1,354,545.00	8.54%
GFPT-R	234,800	2,320,820.00	14.68%
GJS	172,900	36,309.00	1.56%
GLOBAL	627,500	9,631,260.00	6.45%
GLOBAL-R	108,900	1,671,070.00	1.12%
GPSC	511,700	19,684,100.00	6.43%
GPSC-R	313,800	12,066,200.00	3.94%
GULF	1,052,400	44,344,425.00	6.23%
GULF-R	1,203,500	51,145,575.00	7.12%
GLINKUL	3,952,300	10,030,974.00	5.90%
GLINKUL-R	2,860,000	7,154,000.00	4.27%
HANA	424,000	22,989,125.00	2.12%
HANA-R	294,300	15,823,675.00	1.47%
HENG	111,200	236,254.00	2.86%
HL	3,400	37,500.00	3.00%
HMPRO	1,616,900	18,782,830.00	11.55%
HMPRO-R	604,500	7,059,460.00	4.32%
HTC	57,400	899,680.00	8.47%
HTC-R	25,100	390,340.00	3.70%
HUMAN	3,800	36,960.00	0.80%
ICH	638,900	9,847,430.00	5.20%
ICH-R	707,600	10,736,110.00	5.76%
III	83,300	842,480.00	8.30%
ILM	31,200	702,550.00	3.79%
ILM-R	1,300	29,410.00	0.16%
INTUCH	149,900	10,318,725.00	4.12%
INTUCH-R	161,400	11,122,025.00	4.44%
IRPC	5,393,200	10,338,712.00	9.31%
IRPC-R	7,224,100	13,850,896.00	12.47%
ITC	107,700	1,831,700.00	3.66%
ITC-R	98,400	1,673,570.00	3.34%
ITD	113,000	142,606.00	1.88%
ITD-R	293,800	371,023.00	4.88%
IVL	1,048,400	25,658,510.00	8.41%
IVL-R	1,341,700	32,794,890.00	10.77%
JAS-R	623,600	1,268,888.00	11.01%
JMART	488,000	8,261,500.00	2.65%
JMART-R	907,800	15,488,370.00	4.93%
JMT	932,600	28,982,675.00	3.84%
JMT-R	139,900	4,308,000.00	0.58%
JR	3,600	18,900.00	2.09%
JTS	4,900	159,850.00	1.33%
JTS-R	37,600	1,214,475.00	10.22%
KAMART	605,000	6,257,130.00	4.24%
KAMART-R	2,100	23,050.00	0.01%
KBANK	1,070,300	140,770,300.00	5.67%
KBANK-R	654,400	86,616,500.00	3.46%
KCE	804,400	40,923,750.00	5.83%
KCE-R	734,600	37,259,250.00	5.32%
KEX	379,600	1,880,614.00	11.47%
KEX-R	68,400	336,953.00	2.07%
KGI	82,700	363,340.00	5.85%
KKP	516,400	25,072,075.00	12.78%
KKP-R	394,000	19,095,475.00	9.75%
KLINIQ	2,300	84,025.00	0.35%
KSL	263,900	763,832.00	2.06%
KSL-R	41,800	122,506.00	0.33%
KTB	4,219,500	80,520,100.00	12.44%
KTB-R	3,166,100	60,170,880.00	9.34%
KTC	912,200	39,714,175.00	23.10%
KTC-R	894,700	39,022,550.00	22.66%
LANNA	206,600	3,053,610.00	34.08%
LANNA-R	43,500	642,230.00	7.18%
LH	2,003,400	14,592,950.00	7.38%
LH-R	242,800	1,772,440.00	0.89%
LHFG	27,200	27,200.00	0.80%
LPN	33,200	131,732.00	8.83%
M	15,800	677,975.00	5.37%
M-CHAI	500	30,200.00	1.15%

- ไม่รวมรายการขายชอร์ตของสมาชิกที่เป็นผู้ร่วมค้ำหน่วยลงทุน หรือผู้ดูแลสภาพคล่องหน่วยลงทุนของกองทุนรวมอีกเ็พเพื่อบัญชีบริษัทประเภทเพื่อกำทำไรจากส่วนต่างของราคาหรือเพื่อดูสภาพคล่อง แลเว้แต่กรณี
- รายการที่ชื่อย่อหลักทรัพย์ด้วย "-R" หมายถึง ข้อมูลธุรกรรมขายชอร์ตในเ็พวีดีอาส์

ที่มา : set.or.th

# SHORT SELL

## ปริมาณหุ้นที่ขายชอร์ต (ต่อ)

ข้อมูลการขายชอร์ต ณ วันที่ 26 ตุลาคม 2566

หลักทรัพย์	ปริมาณหุ้นที่ขายชอร์ต (หุ้น)	มูลค่าการขายชอร์ต (บาท)	% ปริมาณการขายชอร์ตเทียบกับปริมาณการซื้อขาย แบบ Auto Matching	หลักทรัพย์	ปริมาณหุ้นที่ขายชอร์ต (หุ้น)	มูลค่าการขายชอร์ต (บาท)	% ปริมาณการขายชอร์ตเทียบกับปริมาณการซื้อขาย แบบ Auto Matching
M-R	35,900	1,540,525.00	12.19%	SIRI-R	9,659,100	14,897,030.00	8.34%
MAJOR	150,400	2,131,310.00	4.99%	SIS	10,200	188,990.00	1.89%
MAJOR-R	301,200	4,271,620.00	9.19%	SISB	187,100	5,297,450.00	4.36%
MASTER	10,000	435,875.00	0.49%	SISB-R	60,000	1,715,100.00	1.40%
MBK	39,200	639,850.00	2.63%	SJWD	203,400	2,308,170.00	6.25%
MBK-R	62,200	1,019,250.00	4.17%	SJWD-R	124,700	1,413,900.00	3.83%
MC	133,800	1,675,670.00	6.69%	SKR	10,900	113,600.00	3.59%
MC-R	17,100	211,870.00	0.85%	SKY	133,000	3,775,525.00	1.93%
MEB-R	12,700	378,275.00	1.54%	SKY-R	21,100	605,875.00	0.31%
MEGA	373,500	15,953,275.00	4.78%	SNIP	113,100	1,883,960.00	1.93%
MEGA-R	495,400	21,398,600.00	6.34%	SNIP-R	216,000	3,611,270.00	3.69%
MINT	1,090,800	30,415,650.00	8.56%	SPA	45,600	535,680.00	1.90%
MINT-R	669,400	18,785,800.00	5.25%	SPA-R	30,500	359,900.00	1.27%
MTC	1,011,800	36,274,850.00	16.43%	SPALI	2,147,200	39,305,660.00	24.18%
MTC-R	311,800	11,156,550.00	5.06%	SPALI-R	445,900	8,136,580.00	5.02%
NCAP	48,000	127,680.00	1.04%	SPCG	8,100	102,060.00	5.26%
NER	323,900	1,510,442.00	2.50%	SPCG-R	1,100	13,860.00	0.71%
NEX	152,900	1,442,900.00	2.59%	SPRC	1,641,300	12,781,270.00	7.40%
NEX-R	133,600	1,249,120.00	2.27%	SPRC-R	1,234,800	9,598,965.00	5.57%
NOBLE	15,500	54,932.00	3.18%	SSP	32,700	190,555.00	3.02%
NRF	182,300	1,030,170.00	5.52%	SSP-R	900	5,375.00	0.08%
NSL	3,800	71,570.00	1.06%	STA	187,600	2,674,190.00	6.30%
NTV	2,300	86,775.00	4.29%	STA-R	448,600	6,394,680.00	15.06%
NUSA	61,400	23,332.00	2.95%	STANLY	900	156,600.00	4.13%
ONEE	212,100	788,730.00	13.36%	STANLY-R	900	156,650.00	4.13%
ONEE-R	79,100	293,420.00	4.98%	STEC	93,500	833,060.00	2.06%
OR	403,700	7,297,200.00	4.50%	STEC-R	434,400	3,868,430.00	9.55%
OR-R	515,900	9,301,180.00	5.75%	STGT	195,800	1,165,890.00	5.19%
ORI	380,100	3,690,840.00	6.90%	STGT-R	81,100	481,630.00	2.15%
ORI-R	1,239,800	12,036,330.00	22.51%	STPI	21,400	57,188.00	1.17%
OSP	732,800	17,229,460.00	4.63%	SUC	600	18,000.00	1.83%
OSP-R	1,538,100	36,028,690.00	9.72%	SUPER	1,310,600	552,440.00	11.45%
OTO	135,900	91,359.00	1.38%	SUPER-R	595,000	249,900.00	5.20%
PCC	10,300	29,704.00	2.25%	SUSCO	706,600	3,022,206.00	5.16%
PCCGH	23,100	112,728.00	12.44%	SUSCO-R	33,800	144,284.00	0.25%
PLANB	654,600	5,328,675.00	6.53%	SYNEX	72,700	668,405.00	7.04%
PLANB-R	150,900	1,240,240.00	1.51%	TASCO	548,300	9,967,230.00	2.60%
PLAT	20,700	61,974.00	3.98%	TASCO-R	256,400	4,660,990.00	1.22%
PR9	7,500	120,370.00	0.98%	TCAP	174,900	8,389,525.00	7.95%
PR9-R	30,300	485,730.00	3.95%	TCAP-R	165,600	7,936,100.00	7.53%
PRM	352,200	2,159,220.00	16.07%	TEAMG	104,000	491,234.00	3.18%
PRM-R	358,600	2,190,315.00	16.36%	TFC	45,700	145,758.00	2.40%
PSH	22,100	276,250.00	4.50%	TFG-R	204,600	653,704.00	10.74%
PSH-R	102,500	1,275,370.00	20.89%	TGE	35,000	67,900.00	0.26%
PSL	789,900	7,133,275.00	7.31%	THANI	502,400	1,409,312.00	7.38%
PSL-R	941,900	8,476,285.00	8.71%	THANI-R	1,521,100	4,264,736.00	22.34%
PTG	1,220,500	10,097,275.00	13.60%	THCOM	1,142,200	14,268,570.00	10.82%
PTG-R	606,900	5,057,705.00	6.76%	THCOM-R	164,300	2,015,330.00	1.56%
PTL	190,600	1,885,975.00	18.93%	THG	51,300	3,198,875.00	14.78%
PTT	7,539,400	246,886,975.00	12.30%	THGR	18,900	1,185,750.00	5.44%
PTT-R	1,312,400	42,980,750.00	2.14%	TIDLOR	754,100	14,383,190.00	4.68%
PTTEP	489,400	83,198,250.00	6.47%	TIDLOR-R	1,536,000	29,220,170.00	9.53%
PTTEP-R	736,600	124,888,400.00	9.73%	TIPH	147,300	4,810,100.00	25.31%
PTTGC	269,500	9,168,125.00	2.96%	TIPH-R	38,400	1,248,025.00	6.60%
PTTGC-R	827,800	28,140,100.00	9.08%	TISCO	283,900	27,338,375.00	7.72%
QH	3,203,700	7,112,214.00	9.69%	TISCO-R	63,900	6,140,025.00	1.74%
QHR	2,589,600	5,757,932.00	7.83%	TKC	14,500	331,030.00	4.20%
RABBIT	2,663,400	1,435,918.00	10.60%	TKN	382,700	4,082,910.00	4.69%
RAM-R	13,900	546,075.00	32.03%	TKN-R	199,300	2,092,650.00	2.44%
RATCH	321,800	10,520,600.00	5.32%	TKS	81,500	530,325.00	10.91%
RATCH-R	1,422,400	46,317,050.00	23.52%	TLI	629,500	6,874,390.00	12.40%
RBE	123,800	1,277,450.00	2.78%	TMT	14,100	86,375.00	18.77%
RBF-R	307,300	3,152,740.00	6.89%	TOA	196,200	3,917,500.00	4.65%
RCL	435,500	8,315,930.00	22.96%	TOA-R	143,000	2,856,500.00	3.39%
RCL-R	145,000	2,771,350.00	7.65%	TOP	1,509,000	72,570,700.00	8.42%
RJH	25,400	638,375.00	3.24%	TOP-R	862,300	41,581,175.00	4.81%
ROJNA	352,100	2,007,875.00	8.17%	TPIPL	1,139,800	1,552,767.00	9.31%
RS	107,200	1,447,830.00	7.68%	TPIPL-R	1,029,200	1,382,848.00	8.40%
RS-R	49,400	666,980.00	3.54%	TPIPP	134,800	440,008.00	9.41%
S	324,100	297,776.00	3.01%	TPIPP-R	84,700	276,122.00	5.92%
S-R	184,600	167,986.00	1.71%	TQM	94,300	2,799,700.00	1.91%
SABINA	94,000	2,378,325.00	23.58%	TQM-R	8,500	251,075.00	0.17%
SABINA-R	5,200	131,250.00	1.30%	TRUE	4,585,400	29,351,005.00	8.92%
SABUY	326,900	1,672,915.00	2.17%	TRUE-R	4,974,200	31,920,145.00	9.68%
SABUY-R	507,100	2,555,687.00	3.37%	TTA	194,500	1,025,375.00	6.68%
SAK	60,300	245,528.00	6.34%	TTA-R	565,800	2,964,850.00	19.45%
SAMART	4,400	20,354.00	0.46%	TTB	68,973,100	114,145,067.00	24.23%
SAMART-R	6,700	31,278.00	0.70%	TTB-R	4,721,900	7,815,630.00	1.66%
SAPPE	500	39,775.00	0.04%	TTCL	10,200	38,148.00	1.50%
SAPPE-R	74,100	5,825,950.00	6.15%	TTW	149,300	1,343,700.00	5.05%
SAT	38,100	674,810.00	11.05%	TTW-R	123,400	1,109,315.00	4.17%
SAWAD	706,300	29,604,525.00	13.00%	TU	815,100	10,952,390.00	7.70%
SAWAD-R	763,400	32,030,350.00	14.05%	TU-R	416,100	5,582,730.00	3.93%
SC	968,000	3,469,136.00	13.30%	TVO	3,200	68,480.00	0.79%
SC-R	502,700	1,794,938.00	6.91%	TVO-R	6,800	145,070.00	1.67%
SCB	383,000	37,382,400.00	1.28%	UBE	179,000	150,713.00	5.94%
SCB-R	1,820,100	178,650,850.00	6.06%	UV	5,800	12,180.00	1.24%
SCC	163,600	47,130,400.00	11.18%	UVAN	5,800	48,285.00	2.21%
SCC-R	181,200	52,123,000.00	12.39%	VGI	2,194,900	4,497,416.00	16.41%
SCCC	100	13,250.00	0.46%	VGE-R	554,700	1,133,062.00	4.15%
SCCC-R	200	26,450.00	0.92%	VIEHA	71,600	146,064.00	4.79%
SCGP	808,700	28,494,950.00	10.01%	VIEHA-R	188,600	385,344.00	12.63%
SCGP-R	1,264,500	44,567,375.00	15.65%	WARRIX	96,700	792,615.00	8.95%
SCN	12,800	17,920.00	0.89%	WHA	3,972,700	20,360,625.00	6.57%
SGP-R	2,900	22,330.00	2.48%	WHA-R	2,401,500	12,336,475.00	3.97%
SHR	156,800	373,372.00	4.75%	WHAUP	9,600	34,368.00	0.62%
SHR-R	124,800	297,024.00	3.78%	WHAUP-R	4,400	15,792.00	0.29%
SINGER	646,300	5,971,980.00	5.34%	WICE	87,500	533,035.00	8.56%
SINGER-R	100	935.00	0.00%	WORK	28,400	348,080.00	6.02%
SIRI	25,116,500	38,827,893.00	21.69%	XO	60,800	1,968,750.00	1.61%
				XPG	8,486,100	8,242,399.00	7.18%
				XPG-R	658,100	641,251.00	0.56%

- โปรดดูรายการขายชอร์ตของสมาชิกที่เป็นผู้ร่วมค้ำหน่วยลงทุน หรือผู้ดูแลสภาพคล่องของหน่วยลงทุนของกองทุนรวมอีกทีเพื่อบัญชีบริษัทประเภทเพื่อทำกำไรจากส่วนต่างของราคาหรือเพื่อดูแลสภาพคล่องแล้วแต่กรณี
- รายการที่ชื่อย่อหลักทรัพย์ด้วย "-R" หมายถึง ข้อมูลธุรกรรมขายชอร์ตในเอ็นวีดีอาร์

ที่มา : set.or.th



## รายงานการเปลี่ยนแปลงการถือหลักทรัพย์และสัญญาซื้อขายล่วงหน้าของผู้บริหาร (แบบ 59) ประจำวันที่ 26 ตุลาคม 2566

ชื่อบริษัท	วิธีการได้มา/จำหน่าย	ชื่อผู้บริหาร	ประเภทหลักทรัพย์	วันที่ได้มา/จำหน่าย	จำนวน	ราคา
24CS	ซื้อ	นาย ยศวิทย์ วัฒนธีระกิจจา	หุ้นสามัญ	25/10/2566	5,000	1.18
ALPHAX	ซื้อ	นาย ชัย ชุตติวราภรณ์	หุ้นสามัญ	25/10/2566	6,000,000	1.01
BGT	ซื้อ	นาง นันทริกา ชันช้อย	หุ้นสามัญ	24/10/2566	30,000	0.81
BGT	ซื้อ	นาย นพดล ธรรมวิวัฒน์	หุ้นสามัญ	24/10/2566	133,700	0.81
BGT	ซื้อ	นาย นพดล ธรรมวิวัฒน์	หุ้นสามัญ	25/10/2566	18,100	0.84
EP	ซื้อ	นาย ยุทธ ชินสุภัคกุล	หุ้นสามัญ	25/10/2566	8,000	2.76
GUNKUL	ขาย	นาย กัลกุล ดำรงปิ่นวุฒิ	หุ้นสามัญ	24/10/2566	2,000,000	2.56
NDR	ขาย	นาย ชัยสิทธิ์ สัมฤทธิ์วัฒน์	ใบสำคัญแสดงสิทธิ์ที่จะซื้อหุ้น	24/10/2566	500,000	0.08
NDR	ขาย	นาย ชัยสิทธิ์ สัมฤทธิ์วัฒน์	ใบสำคัญแสดงสิทธิ์ที่จะซื้อหุ้น	25/10/2566	300,000	0.08
STI	ซื้อ	นาย เฉลิมพล เตชะกำธร	หุ้นสามัญ	24/10/2566	9,500	3.60
STI	ซื้อ	นาย เฉลิมพล เตชะกำธร	หุ้นสามัญ	25/10/2566	16,500	3.64

ที่มา: sec.or.th

## รายงานการได้มา/จำหน่ายหลักทรัพย์ของกิจการ (แบบ 246-2) ประจำวันที่ 26 ตุลาคม 2566

หลักทรัพย์	ชื่อผู้ได้มา/จำหน่าย	วิธีการ	ประเภทหลักทรัพย์ 1	% ก่อน ได้มา/ จำหน่าย	% ได้มา/ จำหน่าย	% หลัง ได้มา/ จำหน่าย	วันที่ได้มา/ จำหน่าย	% ก่อน ได้มา/ จำหน่าย (กลุ่ม)2	% ได้มา/ จำหน่าย (กลุ่ม)2	% หลัง ได้มา/ จำหน่าย (กลุ่ม)2	หมายเหตุ3
KC	นางสาว พิธาธิญา นาคอาไพพร	ได้มา	หุ้น	0.2767	6.5960	6.8159	19/10/2566	0.2767	6.5960	6.8159	อื่นๆ

- หุ้น หมายถึง หุ้นสามัญหรือหุ้นบุริมสิทธิ หรือใบแสดงสิทธิในผลประโยชน์ที่เกิดจากหลักทรัพย์อ้างอิงไทย (DF) หลักทรัพย์แปลงสภาพ หมายถึง ใบสำคัญแสดงสิทธิที่จะซื้อหุ้นสามัญ หุ้นกู้แปลงสภาพ หรือหลักทรัพย์อื่นที่อาจแปลงสภาพได้
- กรณีที่มีการรายงานเป็นกลุ่ม ชื่อผู้ได้มา/จำหน่าย จะแสดงข้อมูลของบุคคลในกลุ่มที่มีการเปลี่ยนแปลง ส่วน %การได้มา/จำหน่าย และ %หลังการได้มา/จำหน่าย จะแสดงตัวเลขของทั้งกลุ่ม และบุคคลตามมาตรา 258 (นิยามตามบุคคลมาตรา 258)
- ข้อมูลเบื้องต้น หมายถึง ข้อมูลยังไม่ครบถ้วน และ/หรือ อยู่ระหว่างการสอบทานฉบับแก้ไข หมายถึง ผู้รายงานยื่นเอกสารชุดใหม่ เพื่อแก้ไขชุดเดิม chain principle หมายถึง การได้มาหุ้นโดยทางอ้อม และเป็นการได้มาในจำนวนที่ทำให้ผู้ได้มาต้องทำค่าเสมอซื้อหลักทรัพย์ทั้งหมดของกิจการ

ที่มา: sec.or.th

# TURNOVER LIST



27 ตุลาคม 2566

## TURNOVER LIST & TRADING ALERT หลักทรัพย์ที่เข้าข่ายมาตรการจำกัดการซื้อขาย

-

### หมายเหตุ

เมื่อหุ้นสามัญเข้ามาตรการให้หลักทรัพย์อื่นของบง. และหลักทรัพย์ที่มีการอ้างอิงหลักทรัพย์ของบง. เข้ามาตรการจำกัดการซื้อขายด้วย (ยกเว้น DW) โดย

**1. Cash Balance:** สมาชิกต้องดำเนินการให้ลูกค้าซื้อหลักทรัพย์ด้วยบัญชี **Cash Balance** เท่านั้น โดยลูกค้าต้องวางเงินสดไว้ล่วงหน้ากับสมาชิกเต็มจำนวนก่อนซื้อหลักทรัพย์

**2. ห้ามคำนวณวงเงินซื้อขาย:** ห้ามสมาชิกใช้หลักทรัพย์เป็นหลักประกันในการคำนวณเป็นวงเงินซื้อขายหลักทรัพย์ (ในทุกประเภทบัญชี)

**3. ห้าม Net Settlement:** ห้ามสมาชิกหักกลบราคาค่าซื้อกับราคาค่าขายหลักทรัพย์เดียวกันในวันเดียวกัน (ซื้อและขายหลักทรัพย์เดียวกันในวันเดียวกัน ค่าขายคืนเป็นวงเงินในวันทำการถัดไป)

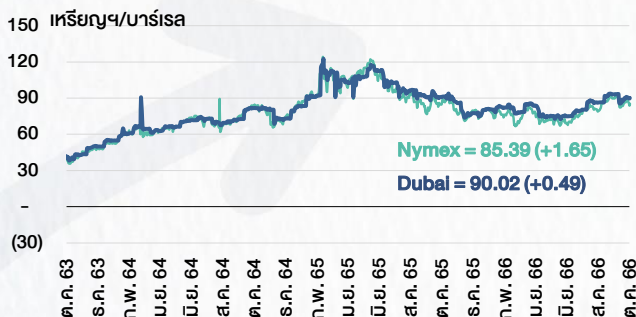
ทั้งนี้ มาตรการจำกัดการซื้อขาย มีปัจจัยที่ใช้ในการพิจารณา คือ อัตราหมุนเวียนการซื้อขาย (**Turnover ratio**) มูลค่าการซื้อขาย และราคาซื้อขาย ที่ไม่สอดคล้องกับปัจจัยพื้นฐาน เช่น **P/E Ratio** เป็นต้น

ที่มา: set.or.th

# CYCLICAL WATCH

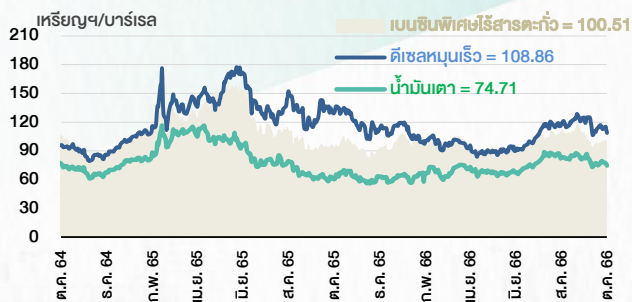
🕒 27 ตุลาคม 2566

## ราคาน้ำมันดิบ



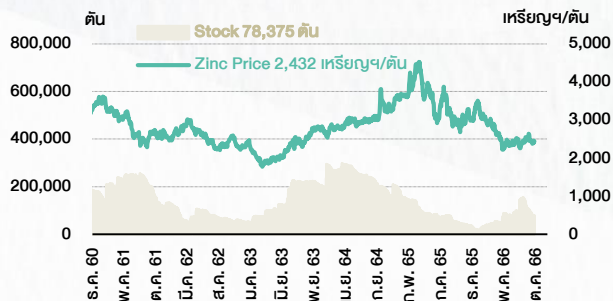
ที่มา : TQ professional

## ราคายาลักน้ำมันสำเร็จรูปตลาดสิงคโปร์



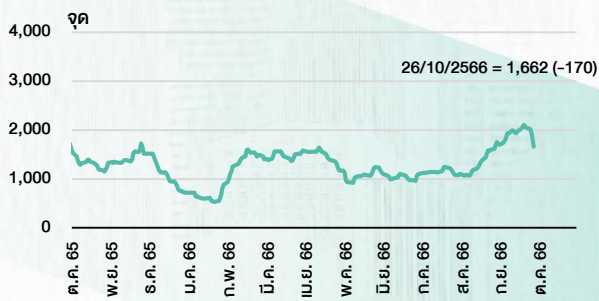
ที่มา : TOP

## ราคาสังกะสี



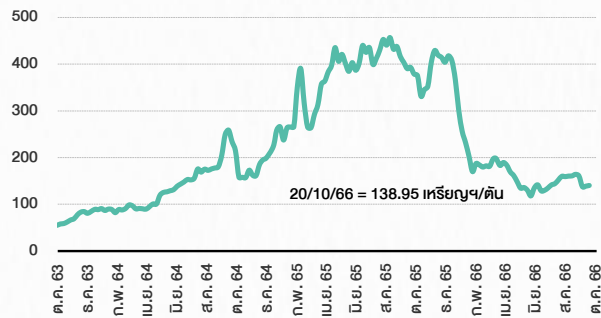
ที่มา : lme.co.uk

## ดัชนีค่าระวาง BDI



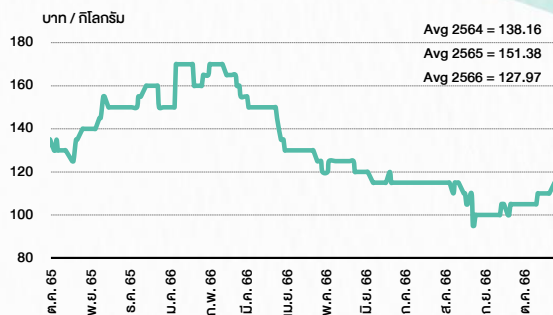
ที่มา : TQ professional

## ราคาก๊าซหุงต้ม



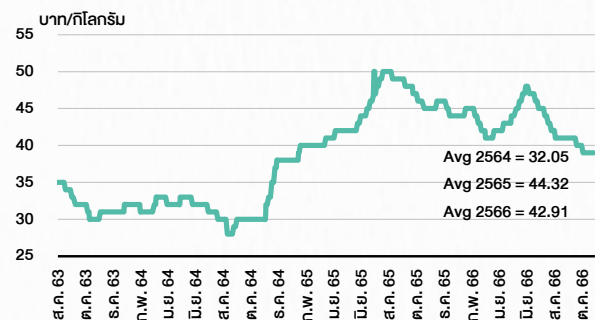
ที่มา : BANPU

## ราคาก๊าซ 61-70 ตัน/กก.



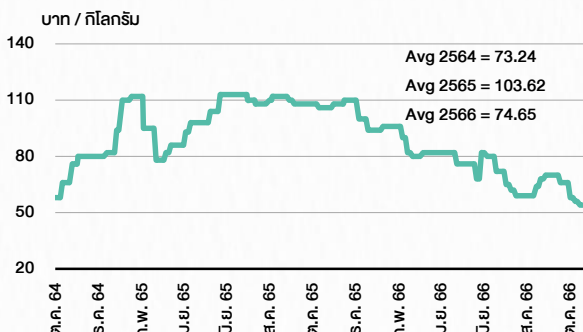
ที่มา : สำนักงานเศรษฐกิจการเกษตร

## ราคาไก่เป็น



ที่มา : สำนักงานเศรษฐกิจการเกษตร

## ราคาหมู



ที่มา : สำนักงานเศรษฐกิจการเกษตร

# STOCK CALENDAR

🕒 27 ตุลาคม 2566

October 2023				
Monday	Tuesday	Wednesday	Thursday	Friday
23	24	25	26	27
<p><b>PUBLIC HOLIDAY</b> (Chulalongkorn Day)</p> <p>New list - Services &gt; MAI <b>Aesthetic Connect (TRP)</b> 350m shrs, B0.50 par (IPO 90m shrs @B14.00)</p> <p>Last trading day <b>PLANET-W1</b></p> <p>New shares trading SDC 44,444,444 shrs (pp) TKC 10,000,000 shrs (pp) TPS 508,870 shrs (w)</p> <p>Conversion ASW-W2 1:1w @B12.00 INSET-W1 1:1w @B2.00 (final)</p>	<p>New list - Construction Materials <b>Window Asia (WINDOW)</b> 888m shrs, B0.50 par (IPO 244.20m shrs @B2.10)</p> <p>Delist INSET-W1</p> <p>XE PLANET-W1 1:1w @B2.00 (final, "SP")</p> <p>New shares trading AAV 171,428,571 shrs (pp) HANA 80,487,800 shrs (pp) MILL 251,195 shrs (w) PLANB 10,214,695 shrs (w)</p> <p>Conversion SAAM-W2 1:1w @B11.00</p>	<p>New list - Services &gt; MAI <b>Market Connections Asia (MCA)</b> 230m shrs, B0.50 par (IPO 60m shrs @B3.30)</p> <p>Par decrease <b>MNIT2</b> B8.15 par (from B8.85) <b>MNRF</b> B7.82 par (from B8.00)</p> <p>New shares trading KC 934,636,369 shrs (ppo) PRG 465 shrs (w) TKC 7,542,560 shrs (pp)</p>	<p>Par change <b>B B2.04 par (from B0.68)</b></p> <p>New shares trading <b>VGI 1,500 shrs (w)</b></p> <p>Conversion WAVE-W2 4.49:1w @B0.156 (final)</p>	
30	31			
<p>XR ALPHAX 1:1n @B0.25</p> <p>XW B 3 existing: 1B-W8</p> <p>Conversion SCNEXT-W2 1.10:1w @B2.72727</p>	<p>Par decrease <b>CTARAF B8.1021 par (from B8.2301)</b></p> <p>Last trading day <b>INET-W2</b></p> <p>Conversion CSC-P 1:1 META-W5 1:1w @B1.00 (final) PPPM-W4 5.03:1w @B0.199 SENX-W1 1:1w @B1.50 SIMAT-W3 1.3765:1w @B21.7941 W-W5 0.0667:1w @B2.10</p>			

November 2023				
Monday	Tuesday	Wednesday	Thursday	Friday
		1	2	3
		<p>Delist META-W5</p> <p>XD LPF @B0.2112</p> <p>XE INET-W2 1:1w @B4.50 (final, "SP")</p>	<p>XD COCOCO @B0.20 MC @B0.36 NOVA @B1.10</p> <p>XR SDC 1:2n @B0.05</p>	
	6	7	8	9
	<p>Last trading day <b>DOD-W2</b> <b>ICN-W1</b></p> <p>XE DOD-W2 1.0069:1w @B17.8774 (final, "SP") ICN-W1 1:1w @B1.00 (final, "SP")</p> <p>XW TVDH 3existing :1TVDH-W4 @B0.10</p>	<p>XD <b>BAREIT B0.20</b> <b>TMILL @B0.08</b></p>	<p>XW CHAYO 10 existing: 1CHAYO-W3</p>	<p>Conversion BWG-W5 1:1w @B1.00 (final) PSTC-W2 1:1w @B2.00 SABUY-W1 1.34719:1w @B2.41236</p>
	13	14	15	16
		<p>XD MSFT80X @B0.01351</p> <p>Conversion MBK-W1 1.1396:1w @B2.6326 (final) TCAP-P 1:1</p>	<p>Delist MBK-W1</p>	<p>Conversion PLANET-W1 1:1w @B2.00 (final)</p>
	20	21	22	23
<p>Conversion ECF-W4 1:1w @B2.00</p>	<p>XE ANAN-W1 1:1w @B1.65 (final)</p>			<p>Conversion INET-W2 1:1w @B4.50 (final)</p>
	27	28	29	30
<p>Last trading day <b>NCAP-W1</b> <b>SCM-W1</b></p> <p>XE NCAP-W1 1:1w @B7.00 (final, "SP") SCM-W1 1.0761:1w @B8.36 (final, "SP")</p> <p>XR W 5:1n @B1.00</p> <p>XW W 1 existing :1W-W6</p>	<p>XE NCAP-W1 1:1w @B7.00 (final, "SP") SCM-W1 1.0761:1w @B8.36 (final, "SP")</p>	<p>XR APEX 1:2n @B0.05</p> <p>Conversion DOD-W2 1.0069:1w @B17.8774 (final) ICN-W1 1:1w @B1.00 (final)</p>		

December 2023				
Monday	Tuesday	Wednesday	Thursday	Friday
				1
			<p>Delist DOD-W2 ICN-W1</p> <p>XD TNH @B0.60</p>	
	4	5	6	7
<p>XR TRC 4:1n @B0.20</p>	<p><b>PUBLIC HOLIDAY</b> (H.M. King Bhumibol Adulyadej The Great's Birthday/National Day /Farther's Day)</p>			
	11	12	13	14
<p><b>PUBLIC HOLIDAY</b> (Substitution for Constitution Day)</p>			<p>Conversion ANAN-W1 1:1w @B1.65 (final)</p>	<p>Delist ANAN-W1</p>
				15

ที่มา: set.or.th



## ANTI-CORRUPTION PROGRESS INDICATOR

### คำอธิบายผลการประเมินแต่ละระดับ

ระดับที่ 1 มีนโยบาย (Committed)

มีคำมั่นหรือมติคณะกรรมการในเรื่องการดำเนินธุรกิจที่จะไม่มีส่วนเกี่ยวข้องกับการทุจริตและการดูแลให้บริษัทปฏิบัติตามกฎหมายที่เกี่ยวข้อง

ระดับที่ 2 ประกาศเจตนา (Declared)

มีการประกาศเจตนาเป็นแนวร่วมปฏิบัติของภาคเอกชนไทยในการต่อต้านการทุจริต (CAC) หรือโครงการต่อต้านการทุจริตที่กำหนดให้องค์กรต้องมีกระบวนการในตนเองเดียวกัน

ระดับที่ 3 มีมาตรการป้องกัน (Established)

มีมาตรการป้องกัน การประเมินความเสี่ยง การสื่อสารและฝึกอบรมแก่พนักงาน รวมทั้งการดูแลให้มีการดำเนินการและการทบทวนความเหมาะสมของมาตรการอย่างสม่ำเสมอ

ระดับที่ 4 ได้รับการรับรอง (Certified)

มีการสอบทานจากคณะกรรมการตรวจสอบหรือผู้สอบบัญชีที่สำนักงาน ก.ส.ศ. ให้ความเห็นชอบ และได้รับการรับรองหรือผ่านการตรวจสอบเพื่อความเชื่อมั่นอย่างเป็นทางการจากหน่วยงานภายนอก (เช่น CAC)

ระดับที่ 5 ขยายผลสู่ผู้ที่เกี่ยวข้อง (Extended)


มีการขยายผลการดำเนินนโยบายต่อต้านการทุจริตสู่ผู้ที่เกี่ยวข้องในห่วงโซ่อุปทาน และการเปิดเผยข้อมูลที่เกี่ยวข้องกับกรณีการทุจริตที่เกิดขึ้น


เปิดเผยบ้างแต่ไม่เปิดเผยที่ชัดเจน


ไม่เปิดเผยหรือไม่เปิดเผย

## CG SCORE: การจัดอันดับบรรษัทภิบาล

### คำอธิบายผลการประเมินแต่ละระดับ

ระดับคะแนน 5 (90-100) : ดีเลิศ 

ระดับคะแนน 4 (80-89) : ดีมาก 

ระดับคะแนน 3 (70-79) : ดี 

NR. : ไม่ปรากฏชื่อในรายงาน CGR

"Disclaimer: การเปิดเผย (ก) ผลสำรวจในเรื่องการกำกับดูแลกิจการ (Corporate Governance Report) ที่จัดทำโดยสมาคมส่งเสริมสถาบันกรรมการบริษัทไทย (IOD) และ (ข) ผลการประเมินดัชนีชี้วัดความคืบหน้าการป้องกันการมีส่วนเกี่ยวข้องกับการทุจริตคอร์รัปชัน (Anti-Corruption Progress Indicators) ที่จัดทำโดยสถาบันที่เกี่ยวข้อง ซึ่งมีการเปิดเผยโดยสำนักงานคณะกรรมการกำกับหลักทรัพย์และตลาดหลักทรัพย์นี้ เป็นการสำรวจและประเมินโดยสมาคมหรือสถาบันที่เกี่ยวข้องจากข้อมูลที่ได้รับจากบริษัทจดทะเบียนตามที่บริษัทจดทะเบียนได้ระบุใน (ก) แบบแสดงข้อมูลตามหลักเกณฑ์ Corporate Governance Report of Thai Listed Companies (CGR) ประจำปี และ (ข) แบบแสดงข้อมูลเพื่อการประเมิน Anti-Corruption ซึ่งได้อ้างอิงข้อมูลมาจากแบบแสดงรายการข้อมูลประจำปี (แบบ 56-1) รายงานประจำปี (แบบ 56-2) หรือในเอกสารและหรือรายงานอื่นที่เกี่ยวข้องของบริษัทจดทะเบียนนั้น แล้วแต่กรณี โดยเป็นการสำรวจและประเมินจากข้อมูลของบริษัทจดทะเบียนที่มีการเปิดเผยต่อสาธารณะ และเป็นข้อมูลที่ผู้ลงทุนทั่วไปสามารถเข้าถึงได้ และเป็นการดำเนินการตามนโยบายของสำนักงานคณะกรรมการกำกับหลักทรัพย์และตลาดหลักทรัพย์

ทั้งนี้ ผลการสำรวจหรือผลการประเมินดังกล่าวเป็นการนำเสนอในมุมมองของ IOD หรือสถาบันที่เกี่ยวข้องซึ่งเป็นบุคคลภายนอก โดยมีได้เป็นการประเมินการปฏิบัติตามของบริษัทย่อยในตลาดหลักทรัพย์แห่งประเทศไทย และมีได้ใช้ข้อมูลภายในเพื่อการประเมินแต่อย่างใด

เนื่องจากผลสำรวจหรือผลการประเมินดังกล่าวเป็นเพียงผลสำรวจหรือผลการประเมิน ณ วันที่ปรากฏในผลสำรวจหรือผลการประเมินเท่านั้น ดังนั้น ผลสำรวจหรือผลการประเมินจึงอาจเปลี่ยนแปลงได้ภายหลังวันดังกล่าว หรือเมื่อข้อมูลที่เกี่ยวข้องมีการเปลี่ยนแปลง ทั้งนี้ บริษัทหลักทรัพย์ [ฯ] มิได้ยืนยัน ตรวจสอบ หรือรับรองความถูกต้องครบถ้วนของผลสำรวจหรือผลการประเมินดังกล่าวแต่อย่างใด"

## CG SCORE: การจัดอันดับบริษัทมหาชน



AAV	AUCT	BRR	CPF	EPG	HANA	KCE	MC	NWR	PPS	RS	SEAOIL	SST	THANI	TQM	U
ADVANC	AWC	BTS	CPI	ETC	HARN	KKP	MCOT	NYT	PR9	S	SE-ED	STA	THCOM	TRC	UAC
AF	AYUD	BTW	CPN	FPI	HMPRO	KSL	METCO	OISHI	PREB	S & J	SELIC	STEC	THG	TRU	UBIS
AH	BAFS	BWG	CRC	FPT	ICC	KTB	MFEC	OR	PRG	SAAM	SENA	STI	THIP	TRUE	UV
AIRA	BANPU	CENTEL	CFRESH	DDD	FSMART	ICHI	KTC	MINT	ORI	SABINA	SHR	SUN	THRE	TSC	VGI
AKP	BAY	CFRESH	DDD	GBX	III	LALIN	MANO	OSP	PROUD	SAMART	SIRI	SUSCO	THREL	TSR	VIH
AKR	BBL	CHEWA	DELTA	GC	ILINK	LANNA	MOONG	OTO	PSH	SAMTEL	SIS	SUTHA	TIP	TSTE	WAC
ALT	BCP	CHO	DEMCO	GCAP	ILM	LH	MSC	PAP	PSL	SAT	SITHAI	SVI	TIPCO	TSTH	WAV
AMA	BCPG	CIMBT	DRT	GFPT	INTUCH	LHFG	MTC	PCSGH	PTG	SC	SMK	SYMC	TISCO	TTA	WHA
AMATA	BDM5	CK	DTAC	GGC	IP	LIT	MVP	PDG	PTT	SCB	SMPC	SYNTEC	TK	TTB	WHA
AMATAV	BEM	CKP	DUSIT	GLAND	IRPC	LPN	NCL	PDJ	PTTEP	SCC	SNC	TACC	TKT	TTCL	WICI
ANAN	BGC	CM	EA	GLOBAL	ITEL	MACO	NEP	PG	PTTGC	SCCC	SONIC	TASCO	TMT	TTW	WINI
AOT	BGRIM	CNT	EASTW	GPI	IVL	MAJOR	NER	PHOL	PYLON	SCG	SPALI	TCAP	TNDT	TU	ZEN
AP	BIZ	COM7	ECF	GPSC	SENAJ	MAKRO	NKI	PLANB	Q-CON	SCGP	SPI	TEAMG	TNITY	TVD	
ARIP	BKI	COMAN	ECL	GRAMMY	JWD	MALEE	NOBLE	PLANET	QH	SCM	SPRC	TFMAMA	TOA	TVI	
ARROW	BOL	COTTO	EE	GULF	K	MBK	NSI	PLAT	QTC	SDC	SPVI	TGH	TOP	TVO	
ASP	BPP	CPALL	EGCO	GUNKUL	KBANK	MST	NVD	PORT	RATCH	SEAFCO	SSSC	THANA	TPBI	TWPC	



2S	APCS	BEYOND	CMC	ESSO	HYDRO	JMT	LOXLEY	NCAP	PPP	SA	SKE	STANLY	TITLE	TSE	WP
7UP	APURE	BFIT	COLOR	ESTAR	ICN	KBS	LRH	NCH	PPPM	SAK	SKN	STGT	TKN	TVT	XO
ABICO	AQUA	BJC	CPL	ETE	IFS	KCAR	LST	NETBAY	PRIME	SALEE	SKR	STOWER	TKS	TWP	XPG
ABM	ASAP	BJCHI	CPW	FE	IMH	KEX	M	NEX	PRIN	SAMCO	SKY	STPI	TM	UEC	YUAS.
ACE	ASEFA	BLA	CRD	FN	IND	KGI	MATCH	NINE	PRINC	SANKO	SLP	SUC	TMC	UMI	
ACG	ASIA	BR	CSC	FNS	INET	KIAT	MBAX	NRF	PSTC	SAPPE	SMIT	SWC	TMD	UOBKH	
ADB	ASIAN	BROOK	CSP	FORTH	INSET	KISS	MEGA	NTV	PT	SAWAD	SMT	SYNEX	TMI	UP	
AEONTS	ASIMAR	CBG	CWT	FSS	INSURE	KOOL	META	OCC	QLT	SCI	SNP	T	TMILL	UPF	
AGE	ASK	CEN	DOC	FTE	IRC	KTIS	MFC	OGC	RBF	SCN	SO	TAE	TNL	UPOIC	
AHC	ASN	CGH	DCON	FVC	IRCP	KUMWEL	MGT	PATO	RCL	SCP	SORKON	TAKUNI	TNP	UTP	
AIT	ATP30	CHARAN	DHOUSE	GEL	IT	KUN	MICRO	PB	RICHY	SE	SPA	PTECH	TOG	VCOM	
ALL	B	CHAYO	DOD	GENCO	ITD	KWC	MILL	PICO	RML	SFLEX	SPC	TCC	TPA	VL	
ALLA	BA	CHG	DOHOME	GUS	J	KWM	MITSIB	PIMO	ROJNA	SFP	SPCG	TCMC	TPAC	VNT	
ALUCON	BAM	CHOTI	DV8	GYT	JAS	L&E	MK	PJW	RPC	SFT	SR	TEAM	TPCS	VPO	
AMANAH	BC	CHOW	EASON	HEMP	JCK	LDC	MODERN	PL	RT	SGF	SRICHA	TFG	TPS	VRANDA	
AMARIN	BCH	CI	EFORL	HPT	JCKH	LEO	MTI	PM	RWI	SIAM	SSC	TFI	TRFN	WGE	
APCO	BEC	CIG	ERW	HTC	JMART	LHK	NBC	PMTA	S11	SINGER	SSF	TIGER	TRT	WIK	



A	AU	BSBM	CMO	F&D	IHL	KCM	MCS	NOVA	PRAKIT	SABUY	SPACK	TCCC	TPOLY	VIBHA	
AI	B52	BSM	CMR	FMT	IIG	KK	MDX	NPK	PRAPAT	SF	SPG	THMUI	TOR	W	
AIE	BEAUTY	BTNC	CPT	GIFT	INGRS	KKC	MJD	NUSA	PRECHA	SGP	SO	TNH	TTI	WIN	
AJ	BGT	BYD	CRANE	GLOCON	INOX	KWI	MORE	ALPHAX	PTL	SCT	SSP	TNR	TYCN	WORK	
AMC	BH	CAZ	CSR	GREEN	JAK	KYE	MUD	PAF	RCI	SIMAT	STARK	TOPP	UKEM	WPH	
APP	BIG	CCP	D	GSC	JR	LEE	NC	PF	RJH	SIB	STC	TPCH	UMS	YGG	
AQ	BLAND	CGD	EKH	GTB	JTS	LPH	NDR	PK	RP	SK	SUPER	TPPL	UNIQ	ZIGA	
ARIN	BM	CITY	EMC	TECH	JUBILE	MATI	NFC	PLE	RPH	SMART	SVOA	TPIPP	UFA		
AS	BROCK	CMAN	EP	HUMAN	KASET	M-CHAI	NNCL	PPM	RSP	SOLAR	TC	TPLAS	UREKA		

## Anti-corruption Progress Indicator ปี 2 กลุ่ม

### ได้รับการรับรอง

2S	B	BWG	DELTA	FSS	IFEC	KTB	MFEC	OGC	PREB	SAAM	SMK	SYNTEC	TKT	TTCL	WICE
ADVANC	BAFS	CEN	DEMCO	FTE	IFS	KTC	MINT	ORI	PRG	SABINA	SMPC	TAE	TMK	TU	WIK
AF	BAM	CENTEL	DIMET	GBX	ILINK	KWC	MONO	PAP	PRINC	SAPPE	SNC	TAKUNI	TMILL	TVD	XO
AI	BANPU	CFRESH	DRT	GC	INET	KWI	MOONG	PATO	PRM	SAT	SNP	TASCO	TMT	TVI	ZEN
AIE	BAY	CGH	DTAC	GCAP	INSURE	L&E	MSC	PB	PROS	SC	SORKON	PTECH	TNITY	TVO	
AIRA	BBL	CHEWA	DUSIT	GEL	INTUCH	LANNA	MST	PCSGH	PSH	SCB	SPACK	TCAP	TNL	TWPC	
AKP	BCH	CHOTI	EA	GFPT	IRC	LH	MTC	PDG	PSL	SCC	SPALI	TCMC	TNP	U	
AMA	BCP	CHOW	EASTW	GGC	IRPC	LHFG	MTI	PDJ	PSTC	SCCC	SPC	TFG	TNR	UBE	
AMANAH	BCPG	CIG	ECL	GUS	ITEL	LHK	NBC	PE	PT	SCG	SPI	TFI	TOG	UBIS	
AMATA	BEYOND	CIMBT	EGCO	GPI	IVL	LPN	NEP	PG	PTG	SCN	SPRC	TFMAMA	TOP	UEC	
AMATAV	BGC	CM	EP	GPSC	JKN	LRH	NINE	PHOL	PTT	SEAOIL	SRICHA	TGH	TOPP	UKEM	
AP	BGRIM	CMC	EPG	GSTEEL	K	M	NKI	PK	PTTEP	SE-ED	SSF	THANI	TPA	UOBKH	
APCS	BJCHI	COM7	ERW	GUNKUL	KASET	MAKRO	NATION	PL	PTTGC	SELIC	SSP	THCOM	TPP	UPF	
AQUA	BKI	COTTO	ESTAR	HANA	KBANK	MALEE	NNCL	PLANB	Q-CON	SENA	SSSC	THIP	TRU	UV	
ARROW	BLA	CPALL	ETE	HARN	KBS	MBAX	NOBLE	PLANET	QH	SGP	SST	THRE	TRUE	VGI	
ASIAN	BPP	CPF	FE	HEMP	KCAR	MBK	NOK	PLAT	QLT	SINGER	STA	THREL	TSC	VIH	
ASK	BROOK	CPI	FNS	HMPRO	KCE	MC	NSI	PM	QTC	SIRI	STOWER	TIDLOR	TSTE	VNT	
ASP	BRR	CPN	FPI	HTC	KGI	MCOT	NWR	PPP	RATCH	SITHAI	SUSCO	TIPCO	TSTH	WACOAL	
AWC	BSBM	CSC	FPT	ICC	KKP	META	OCC	PPPM	RML	SKR	SVI	TISCO	TTA	WHA	
AYUD	BTS	DCC	FSMART	ICHI	KSL	MFC	ALPHAX	PPS	S & J	SMIT	SYMC	TKS	TTB	WHAUP	

### ประกาศเจตนาสมัคร

7UP	APCO	CHG	CRC	ECF	GULF	JMART	KUMWEL	MILL	NUSA	SAK	SSS	TQM	WIN		
ABICO	AS	CPL	DDD	EKH	III	JMT	LDC	NCL	PIMO	SCGP	STECH	TSI	YUASA		
AJ	BEC	CPR	DHOUSE	ETC	INOX	JR	MAJOR	NOVA	PR9	SCM	STGT	VCOM	ZIGA		
ALT	BKD	CPW	DOHOME	EVER	J	KEX	MATCH	NRF	RS	SIS	SUPER	VIBHA			