

สวัสดี ตอนเช้า

แนวโน้มตลาดวันนี้



ฟื้นจำกัด และยังอ่อนแรง

ภาค SET แม้มีการริบาวด์ทางเทคนิคได้บ้าง หลังปรับลงแรงเมื่อวาน อย่างไรก็ตาม สัญญาณโดยรวมยังเป็นลบ และความกังวลสถานการณ์ในตะวันออกกลาง และแนวโน้มดอกเบี้ยเฟดเป็นปัจจัยกดดัน ทำให้กรอบบนถูกจำกัดที่แนวต้าน 1375 และ 1383 จุด ตามลำดับ ด้านแนวรับถัดไปอยู่ที่ 1360 และ 1350 จุด ตามลำดับ

ประเด็นสำคัญ



- รัฐมนตรีต่างประเทศอิหร่านระบุ ฮามาสพร้อมปล่อยตัวประกันพลเรือน หากอิสราเอลปล่อยชาวปาเลสไตน์ที่ถูกขัง 6 พันคนด้วย
- สหรัฐรายงาน GDP 3Q66 (ครั้งที่ 1) +4.9% ขยายตัวสูงสุดในรอบกว่า 2 ปี และสูงกว่าคาดที่ 4.7% ขณะที่ตัวเลขผู้ยื่นขอสวัสดิการว่างงานครั้งแรกที่ลดลงแล้วเพิ่มขึ้นสู่ 2.1 แสนราย สูงกว่าคาด
- ผลประชุม ECB มีมติคง ดบ. ตามคาด เป็นครั้งแรกนับตั้งแต่ ก.ค. 2565 หลังจากปรับขึ้น ดบ. 10 ครั้งติดต่อกันรวม 4.5%
- Amazon และ Intel รายงานกำไรและรายได้ 3Q66 ดีกว่าคาด
- กพ. อยู่ระหว่างรวบรวมข้อมูลเพื่อกำหนดค่า FT งวดเดือน ม.ค.-เม.ย. 67 ซึ่งจากคาดการณ์แนวโน้มต้นทุนอาจแพงกว่างวดปัจจุบัน (ก.ย.-ธ.ค.66) เล็กน้อย 5-10 สต. จากราคาน้ำมันและอัตราแลกเปลี่ยนที่อาจเป็นผลจากปัญหาภูมิรัฐศาสตร์
- กรรมการและผู้จัดการ ตลท. ระบุวานนี้ตลาดหุ้นไทยปรับลงแรง 2.17%DoD เป็นไปตามภูมิภาค fund flow ที่ไหลออกส่วนใหญ่เป็นเงินทุนระยะสั้น ไม่พบแรงขายชอร์ตที่ผิดปกติ
- ตลท. เปิดรับฟังความคิดเห็นขยายเวลาซื้อขายเพิ่มเป็น 5 ชม. ต่อวัน เริ่มจากช่วงบ่ายก่อนโดยเปิดเร็วขึ้นครึ่งชั่วโมง ก่อนขยายเวลาเพิ่มในช่วงเช้าอีกครั้งชั่วโมงละ 1 ชม. ขณะที่ผลศึกษาพบตลาดหุ้นไทยมีชั่วโมงการซื้อขายน้อยกว่าตลาดอื่น
- WHA ลงนามสัญญาซื้อขายที่ดินกับดวงอาาน ออโต้ เซาร์ท อีเอส เอเชีย 250 ไร่ ตั้งโรงงานผลิต EV เฟสแรกลงทุน 8.86 พันลบ. ผลิตรถยนต์ 1 แสนคัน/ปี

กลยุทธ์การลงทุน

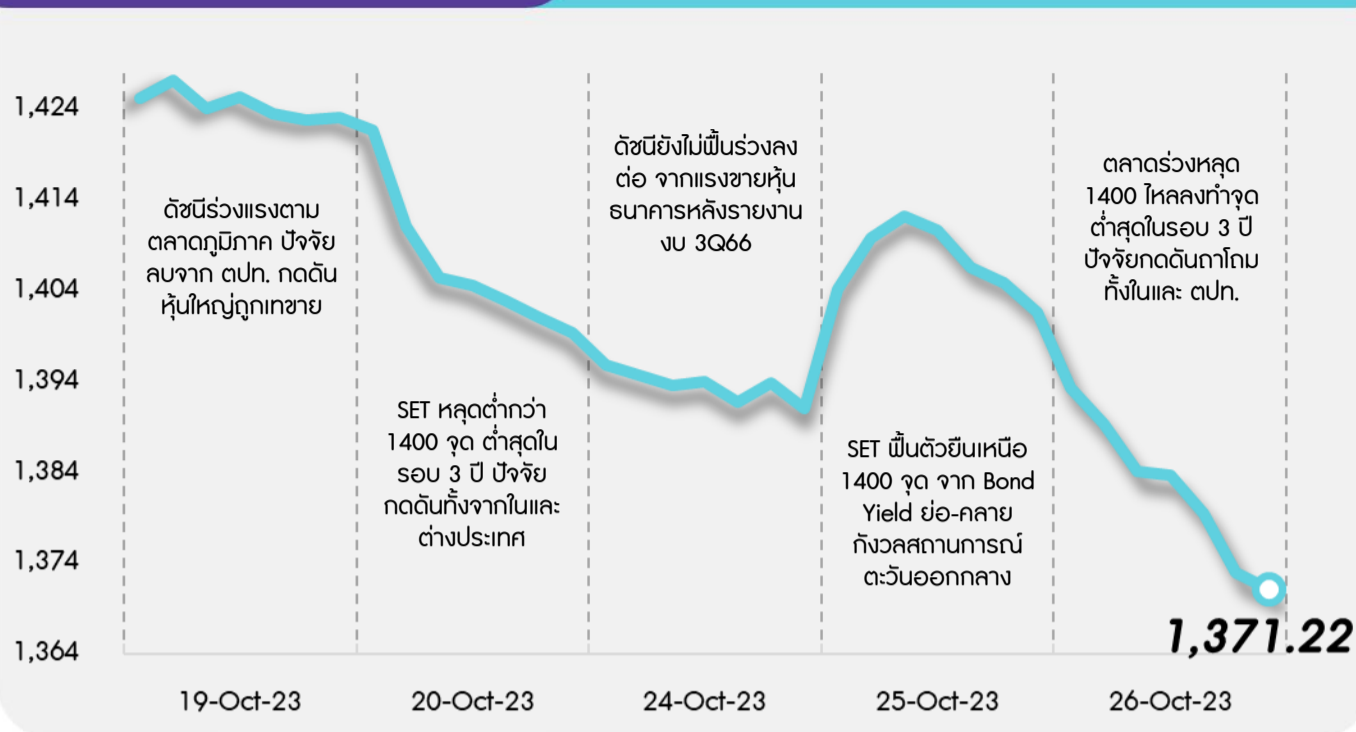


ช่วงสั้นมอง SET มีโอกาสฟื้นตัวหรือริบาวด์ได้ แต่ Upside ยังถูกจำกัด เนื่องจากยังคงต้องติดตามความรุนแรงในตะวันออกกลางว่าขยายวงกว้างไปสู่อิหร่านหรือไม่ รวมถึงความกังวลเงินเฟ้อ และผลตอบแทนพันธบัตร ที่อาจเป็นปัจจัยสร้างความผันผวนให้กับตลาด อีกทั้งปัจจัยในประเทศยังต้องติดตามตัวเลขนักท่องเที่ยวต่างชาติที่เดินทางมาไทยว่าจะถูกระงับจากเหตุการณ์ในช่วงต้นเดือนหรือไม่ และ ความชัดเจนของนโยบายแจกเงินดิจิทัล กลยุทธ์ลงทุนจึงแนะนำ “Selective Buy”

กลยุทธ์การลงทุนประจำวัน วันศุกร์ที่ 27 ตุลาคม พ.ศ. 2566

แนวรับ - แนวต้าน

1360/1350 - 1375/1383



ลือคเป้าลงทุน



Weekly Portfolio : สัปดาห์นี้มอง SET มีโอกาสจะฟื้นตัวหรือริบาวด์ได้บ้าง แต่ Upside ยังถูกจำกัด เนื่องจากยังมีปัจจัยเสี่ยงที่ต้องติดตามทั้งในประเทศและต่างประเทศ กลยุทธ์ลงทุนจึงแนะนำ “Selective Buy” ในธีมที่มีปัจจัยเฉพาะตัว ดังนี้

1) หุ้นเก็งกำไรซึ่งคาดได้อานิสงส์จากราคาน้ำมันปรับขึ้นหรือทรงตัวในระดับสูง หลังกังวลความตึงเครียดในตะวันออกกลางกระทบอุปทานน้ำมัน เลือก BCP PTTEP TOP

2) หุ้น Undervalued ซึ่งราคาปรับลงมาจนเข้าเขต Oversold และยังมีพื้นฐานดี อีกทั้ง Valuation ไม่แพง (PER และ PBV 23F ต่ำกว่าค่าเฉลี่ยย้อนหลัง 5 ปี) เลือก BDMS CPALL CPN MINT

3) หุ้นที่คาดผลประกอบการดีต่อเนื่องไปใน 4Q66 (+YoY, +QoQ) เลือก AP AOT BLA BCH CENTEL รวมทั้ง KCE ที่ผ่านจุดต่ำสุดไปแล้ว (+QoQ)

ระยะกลางแนะนำระมัดระวังหุ้นที่คาดได้รับผลกระทบจากปรากฏการณ์เอลนีโญที่จะกระทบต่อกำลังซื้อภาคเกษตรลดลง ได้แก่ กลุ่มพาณิชย์ (GLOBAL) กลุ่มสินเชื่อ (MTC SAWAD) กลุ่มยานยนต์ (SAT STANLY) กลุ่มเครื่องดื่ม (CBG จากราคาน้ำตาลที่สูงขึ้น) รวมถึงกลุ่มเกษตรและอาหาร (CPF GFPT)

Daily top picks



SCGP มองผลการดำเนินงานฟื้นจุดต่ำสุดปีนี้แล้วใน 3Q66 ขณะที่ 4Q66 คาดผลประกอบการจะปรับตัวดีขึ้น QoQ ตามแนวโน้มราคากระดาษบรรจุภัณฑ์ที่ดีขึ้น อีกทั้งราคาหุ้น SCGP ลดลง 38.4%YTD แยกกว่า SET ที่ลดลง 18.2%YTD ซึ่งมองสะท้อนปัจจัยลบส่วนใหญ่ไปแล้ว

GULF 2H66 คาดกำไรปกติเพิ่มขึ้น YoY และ HoH แรงแหนุนจากโรงไฟฟ้า IPP อีกแห่งหนึ่ง คือ GPD หน่วยที่ 2 (662.5MW) จะเริ่มดำเนินการใน ต.ค. 66 และส่วนแบ่งกำไรจาก Jackson Generation คาดจะเพิ่มขึ้น HoH เทียบกับขาดทุน 349 ลบ. ใน 1H66 จากราคาไฟฟ้าต่ำ

สวัสดี ตอนเช้า

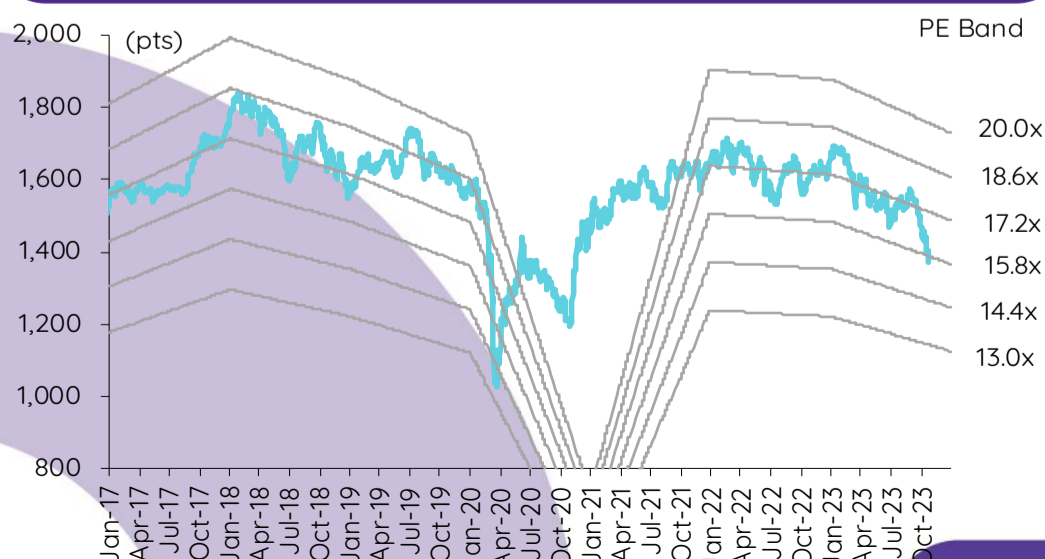
บทวิเคราะห์วันนี้

BEM – รีวิว 3Q66: คาดกำไรได้แรงหนุนจากปริมาณจากรถที่สูงขึ้น
SCC – 3Q66: กำไรสุทธิต่ำกว่าคาดเพราะขาดทุนที่เกิดขึ้นครั้งเดียว

เกาะข่าวเศรษฐกิจ

วันที่	เหตุการณ์
24 ต.ค.	Economic release: US/EU/JP – ดัชนี PMI ภาคการผลิตและภาคบริการเบื้องต้นเดือนก.ย.
25 ต.ค.	Economic release: US - ปริมาณน้ำมันดิบคงคลังรายสัปดาห์
26 ต.ค.	Economic release: US – GDP 3Q23 (รายงานครั้งแรก), จำนวนผู้ขอสวัสดิการการว่างงานรายสัปดาห์, ยอดคำสั่งซื้อสินค้าคงทนเดือนก.ย.; TH – มูลค่าการส่งออกของไทยเดือนก.ย. Event: ประชุม ECB
27 ต.ค.	Economic release: US - ดัชนีราคาการใช้จ่ายด้านการบริโภคส่วนบุคคลพื้นฐาน, การใช้จ่ายและรายได้ส่วนบุคคลเดือนก.ย.

การเคลื่อนไหวของ SET Index



ดัชนีตลาดหลักทรัพย์ของไทย

ดัชนี	26 ต.ค. (จุด)	Chg (จุด)	Chg (%)	มูลค่า (ล้านบาท)
SET	1,371.22	(30.48)	(2.17)	45,690.17
SET50	846.89	(18.15)	(2.10)	30,474.17
SET100	1,877.31	(42.04)	(2.19)	37,537.21
sSET	830.21	(23.17)	(2.72)	1,905.02
SETHD	826.45	(12.78)	(1.52)	22,104.53
SETCLMV	1,085.58	(13.07)	(1.19)	9,468.92
SETTHSI	893.80	(16.54)	(1.82)	33,448.02
SETWB	831.74	(12.22)	(1.45)	7,626.87
mai	395.78	(11.54)	(2.83)	1,999.16

สรุปการซื้อขายแยกตามกลุ่มผู้ลงทุน

(ล้านบาท) ต่างชาติ	26 ต.ค.	WTD	MTD	YTD
สุทธิ	(1,558)	(3,926)	(13,980)	(171,151)
สัดส่วน (%)	51.43	52.30	53.10	52.08
สถาบันฯ				
สุทธิ	(177)	3,090	8,676	59,565
สัดส่วน (%)	7.39	8.71	8.55	8.41
บัญชีบล.				
สุทธิ	(269)	(945)	(4,634)	(2,910)
สัดส่วน (%)	8.77	7.44	7.57	7.64
บุคคล				
สุทธิ	2,003	1,781	9,938	114,496
สัดส่วน (%)	32.41	31.56	30.78	31.87

การซื้อขายสุทธิแยกตามกลุ่มผู้ลงทุนของ S50 futures

(สัญญา)	26 ต.ค.	WTD	MTD	YTD
ต่างชาติ	(2,639)	5,302	21,059	(295,663)
สถาบัน	5,878	7,402	4,623	60,878
รายย่อย	(3,239)	(12,704)	(25,682)	234,785

การซื้อขายของต่างชาติในตลาดพันธบัตร

(ล้านบาท)	26 ต.ค.	WTD	MTD	YTD
ซื้อ	4,271	13,222	70,199	880,851
ขาย	2,475	8,141	60,549	881,882
สุทธิ	1,796	5,081	9,650	(1,031)

พรีวิว 3Q66: คาดกำไรได้แรงหนุนจากปริมาณจราจรที่สูงขึ้น

เรายังคงเรตติ้ง OUTPERFORM สำหรับ BEM ด้วยราคาเป้าหมายอ้างอิงวิธี SOTP ที่ 9.5 บาท/หุ้น โดยมี upside อีก 1.5 บาท/หุ้น จากโครงการรถไฟฟ้าสายสีส้มตะวันตก แม้เราเห็น downsideราว 5-8% ต่อประมาณการกำไรปี 2566 ของเรา โดยมีสาเหตุมาจากดอกเบี้ยจ่ายและค่าใช้จ่ายในการดำเนินงานที่สูงกว่าคาด แต่เรายังคงมุมมองเชิงบวกต่อ BEM เนื่องจากกำไรจะยังคงเติบโตอย่างแข็งแกร่ง

คาดกำไรสุทธิ 3Q66 ที่ 956 ลบ. เพิ่มขึ้น 6.2% QoQ และ 10.8% YoY รายได้จากธุรกิจทางพิเศษ (54% ของรายได้รวม) น่าจะอยู่ที่ 2.3 พันลบ. เพิ่มขึ้น 5.6% QoQ และ 4.8% YoY โดยการเติบโต QoQ และ YoY ได้แรงหนุนจากปริมาณรถที่ใช้ทางด่วนที่ปรับตัวเพิ่มขึ้น โดยใน 3Q66 ปริมาณรถที่ใช้ทางด่วนเพิ่มขึ้น 6% QoQ และ 4% YoY สู่อู่ 97.9 ล้านเที่ยว การเติบโต QoQ เป็นผลมาจากการมีวันหยุดใน 3Q66 น้อยกว่า 2Q66 ในขณะที่การเติบโต YoY เกิดจากฐานต่ำของปีก่อน สำหรับธุรกิจระบบราง (39% ของรายได้รวม) คาดว่ารายได้จะอยู่ที่ 1.7 พันลบ. เพิ่มขึ้น 10.3% QoQ และ 22.4% YoY การปรับตัวเพิ่มขึ้น QoQ และ YoY เกิดจากเหตุผลอย่างเดียวกับธุรกิจทางพิเศษ ทั้งนี้ใน 3Q66 จำนวนผู้โดยสาร MRT (สายสีน้ำเงิน) อยู่ที่ 37.8 ล้านเที่ยว เพิ่มขึ้น 31.3% QoQ และ 32% YoY รายได้จากธุรกิจพัฒนาเชิงพาณิชย์ (7% ของรายได้รวม) น่าจะอยู่ที่ 285 ลบ. เพิ่มขึ้น 2.9% QoQ และ 18% YoY กำไร 9M66 น่าจะคิดเป็น 67% ของประมาณการกำไรเต็มปีของเรา BEM จะประกาศผลประกอบการวันที่ 13 พ.ย.

อิมแพคตัวเลขปริมาณจราจรในช่วง 9 เดือนแรกของปี 2566 BEM รายงานปริมาณรถที่ใช้ทางด่วนในเดือนก.ย. ที่ 1.1 ล้านเที่ยวต่อวัน ลดลง 1% MoM แต่เพิ่มขึ้น 2% YoY การปรับตัวลดลง MoM เป็นเพราะโรงเรียนเริ่มปิดภาคเรียนพร้อมกับฝนที่ตกหนักในเดือนก.ย. ในขณะที่การปรับตัวเพิ่มขึ้น YoY สะท้อนถึงฐานต่ำของปีก่อน ปริมาณรถที่ใช้ทางด่วนโดยเฉลี่ยในช่วง 9 เดือนแรกของปี 2566 อยู่ที่ 1.1 ล้านเที่ยวต่อวัน เพิ่มขึ้น 9.3% YoY สำหรับ MRT สายสีน้ำเงิน จำนวนผู้โดยสารโดยเฉลี่ยในเดือนก.ย. อยู่ที่ 420,900 เที่ยวต่อวัน เพิ่มขึ้น 0.1% MoM และ 22% YoY โดยจำนวนผู้โดยสารที่ค่อนข้างทรงตัว MoM เกิดจากเหตุผลเดียวกับธุรกิจทางพิเศษ จำนวนผู้โดยสารโดยเฉลี่ยในช่วง 9 เดือนแรกของปี 2566 อยู่ที่ 381,300 เที่ยวต่อวัน เพิ่มขึ้น 56.2% YoY

ได้ประโยชน์เพียงเล็กน้อยจากการลดค่าโดยสารรถไฟฟ้าสายสีม่วง รัฐบาลได้ประกาศลดค่าโดยสารรถไฟฟ้าสายสีม่วงและสายสีแดงเหลือไม่เกิน 20 บาท/เที่ยว มีผลตั้งแต่วันที่ 16 ต.ค. จากการสังเกตของเรา เราพบว่าจำนวนผู้โดยสารรถไฟฟ้าสายสีม่วงปรับตัวเพิ่มขึ้นเล็กน้อย ซึ่งสะท้อนถึงผลกระทบที่ค่อนข้างจำกัดต่อกำไรของ BEM ทั้งนี้รถไฟฟ้าสายสีม่วงเชื่อมต่อกับสายสีน้ำเงินที่สถานีเตาปูน และสายสีแดงเชื่อมต่อกับสายสีน้ำเงินที่สถานีบางซื่อ

ปัจจัยเสี่ยงและความกังวล ถ้ารัฐบาลใหม่ต้องการให้จัดประมูลโครงการรถไฟฟ้าสายสีส้มตะวันตกชิ้นใหม่ จะสร้าง sentiment เชิงลบต่อ BEM ปัจจัยเสี่ยงอีกอย่างหนึ่ง คือ เงินปันผลที่คาดว่าจะได้รับลดลงจาก TTW ในปี 2567 หลังจาก TTW ได้เซ็นสัญญาฉบับใหม่กับโรงผลิตน้ำประปาปทุมธานี ซึ่งจะส่งผลกระทบต่อรายได้รวมของ TTW ประมาณ 10-15% เราใช้สมมติฐานว่า TTW จะยังสามารถจ่ายเงินปันผลได้ที่ 0.6 บาท/หุ้น การปรับตัวลดลงทุกๆ 10% ของเงินปันผลที่คาดว่าจะได้รับจาก TTW จะส่งผลกระทบต่อกำไรปี 2567 ของ BEM ราว 1%

กิตติสร พุทธิภัทร, CFA, FRM

นักวิเคราะห์การลงทุนปัจจัยพื้นฐานด้านหลักทรัพย์

0-2949-1007

kittisorn.pruitipat@scb.co.th

3Q66: กำไรสุทธิต่ำกว่าคาดเพราะขาดทุนที่เกิดขึ้นครั้งเดียว

กำไรสุทธิ 3Q66 อยู่ที่ 2.4 พันลบ. (-0.1% YoY และ -69.8% QoQ) ต่ำกว่า INVX และ consensus คาด โดยเกิดจากขาดทุนที่เกิดขึ้นครั้งเดียวที่เกี่ยวข้องกับรายการขาดทุนจากการด้อยค่าสินทรัพย์ของธุรกิจซิเมนต์ในเมียนมา ในขณะที่กำไรปกติ 3Q66 เป็นไปตามที่ INVX คาด โดยลดลง 42.1% QoQ ซึ่งเป็นผลมาจากกำไรที่ลดลงจากธุรกิจเคมีคอลส์และธุรกิจบรรจุภัณฑ์ (ส่วนต่างราคาสินค้าเคมีภัณฑ์ลดลง และ ASP เฉลี่ยที่ลดลงสำหรับธุรกิจบรรจุภัณฑ์) เมื่อพิจารณาจากราคาคู่มือที่ปรับตัวลดลงในระยะหลังนี้และแนวโน้มกำไรในระยะสั้นจะปรับตัวดีขึ้น เราจึงคงคำแนะนำ OUTPERFORM สำหรับ SCC ด้วยราคาเป้าหมายอ้างอิงวิธี SOTP ที่ 357 บาท

กำไรสุทธิ 3Q66 อยู่ที่ 2.4 พันลบ. ต่ำกว่า INVX คาด 36% และต่ำกว่า consensus คาด 24% โดยเกิดจากขาดทุนที่เกิดขึ้นครั้งเดียวที่ไม่ได้คาดการณ์ไว้สุทธิ ~600 ลบ. จากรายการขาดทุนจากการด้อยค่าสินทรัพย์ของธุรกิจซิเมนต์ในเมียนมา รายการพิเศษอีกรายการ คือ กำไรจากการปรับมูลค่าสินค้าคงเหลือ 698 ลบ. ใน 3Q66 (เทียบกับขาดทุนจากการปรับมูลค่าสินค้าคงเหลือ 1.84 พันลบ. ใน 2Q66) หากตัดรายการนี้ออกไป พบว่ากำไรปกติ 3Q66 อยู่ที่ 3.0 พันลบ. เป็นไปตามที่ราคาการณ กำไรปกติที่ลดลง 42.1% QoQ มีสาเหตุหลักมาจาก: 1) ส่วนต่างราคาสินค้าเคมีภัณฑ์ที่แคบลง (ส่วนต่างราคา HDPE อยู่ที่ US\$361/ตัน ใน 3Q66 เทียบกับ US\$443/ตัน ใน 2Q66 และส่วนต่างราคา PP อยู่ที่ US\$295/ตัน ใน 3Q66 เทียบกับ US\$393/ตัน ใน 2Q66) ซึ่งสะท้อนถึงต้นทุนแบบฟลิกที่สูงขึ้น (ปรับขึ้นตามราคาน้ำมันดิบ); และ 2) กำไรที่ลดลง QoQ ในธุรกิจบรรจุภัณฑ์ โดยลดลง 10.8% QoQ เพราะราคากระดาษบรรจุภัณฑ์ลดลงและมีการหยุดซ่อมบำรุงใหญ่ที่โรงงานผลิตเยื่อกระดาษ กำไรปกติของธุรกิจซิเมนต์และผลิตภัณฑ์ก่อสร้าง (CBM) เติบโต 153% QoQ สู่ 3.2 พันลบ. ใน 3Q66 เพราะต้นทุนถ่านหินและค่าไฟฟ้าลดลง ในขณะที่ราคาขายเฉลี่ย (ASP) ของซิเมนต์อยู่ในระดับทรงตัว แต่ถูกลดทอนลงบางส่วนโดยปริมาณการขายซิเมนต์ที่ลดลงตามฤดูกาล

แนวโน้มกำไร เราคาดว่ากำไร 4Q66 จะอยู่ในระดับทรงตัว QoQ โดยมีสาเหตุมาจากส่วนต่างราคาสินค้าเคมีภัณฑ์ที่อยู่ในระดับต่ำอย่างต่อเนื่องจากความไม่แน่นอนของเศรษฐกิจโลกและปริมาณการขายระดับต่ำตามฤดูกาลของธุรกิจเคมีคอลส์และธุรกิจซิเมนต์ แต่จะได้รับการชดเชยบางส่วนจากรายได้เงินปันผลจากบริษัทย่อยที่โดยปกติแล้วจะรับรู้ในไตรมาส 2 และไตรมาส 4 นอกจากนี้เรายังมีมุมมองเชิงบวกต่อแนวโน้มกำไรในระยะกลางถึงระยะยาวของ SCC โดยได้รับการสนับสนุนจากโรงงาน Long Son Petrochemical (LSP) แห่งใหม่ (หมุนกำลังการผลิต PE/PP เพิ่มขึ้น 70%) ซึ่งมีกำหนดเริ่มดำเนินงานเชิงพาณิชย์ช่วงสิ้นปี 2566 หรือต้นปี 2567

กลยุทธ์การลงทุนและคำแนะนำ เราจึงคงเรตติ้ง OUTPERFORM สำหรับ SCC ด้วยราคาเป้าหมาย 357 บาท ปัจจุบันหุ้น SCCเทรดที่ P/BV ปี 2566 ระดับต่ำที่ 0.8 เท่า เรามีมุมมองเชิงบวกต่อแนวโน้มกำไรในระยะกลางถึงระยะยาวของ SCC โดยได้รับการสนับสนุนจากกำลังการผลิตเพิ่มเติมที่โรงงาน LSP และส่วนต่างราคาสินค้าเคมีภัณฑ์ที่มีแนวโน้มปรับตัวดีขึ้นอย่างค่อยเป็นค่อยไปในปีหน้า เนื่องจากอุปทานจะเติบโตลดลงในระยะ 5 ปีข้างหน้า (ปี 2567-2571: +2.5% YoY เทียบกับ +5% ต่อปีในช่วง 3 ปีที่ผ่านมา)

ปัจจัยเสี่ยงที่สำคัญ คือ การเปลี่ยนแปลงในกำลังซื้อและต้นทุนที่สูงขึ้นจากแรงกดดันเงินเฟ้อ อัตราดอกเบี้ยที่สูงขึ้น และความผันผวนของอัตราแลกเปลี่ยน รวมถึงอุปทานเพิ่มเติมจำนวนมากที่จะเข้าสู่ตลาด

ชยวัฒน์ อาศิระวิชัย
นักวิเคราะห์การลงทุนปัจจัยพื้นฐานด้านหลักทรัพย์
0-2949-1021
chaiwat.arsirawichai@scb.co.th

สรุปข่าวในและต่างประเทศ

สรุปข่าวเศรษฐกิจและตลาดต่างประเทศ

เศรษฐกิจโลก

📈 สหรัฐฯ เผย GDP +4.9% ใน Q3/66 สูงกว่าคาดการณ์ กระทรวงพาณิชย์สหรัฐฯเปิดเผยตัวเลขประมาณการครั้งที่ 1 สำหรับผลิตภัณฑ์มวลรวมภายในประเทศ (GDP) ประจำไตรมาส 3/2566 โดยระบุว่า เศรษฐกิจสหรัฐฯขยายตัว 4.9% ในไตรมาสดังกล่าว สูงกว่าตัวเลขคาดการณ์ของนักวิเคราะห์ที่ระดับ 4.7% หลังจากมีการขยายตัว 2.0% และ 2.1% ในไตรมาส 1 และ 2 ตามลำดับ การขยายตัวที่แข็งแกร่งของเศรษฐกิจสหรัฐฯในไตรมาส 3 ได้รับแรงหนุนจากการใช้จ่ายของผู้บริโภค, การเพิ่มขึ้นของสินค้าคงคลัง, การส่งออก, การลงทุนของภาคเอกชน และการใช้จ่ายของรัฐบาล ทั้งนี้ การใช้จ่ายของผู้บริโภคพุ่งขึ้น 4% ในไตรมาส 3 หลังจากเพิ่มขึ้นเพียง 0.8% ในไตรมาส 2 ส่วนการลงทุนของภาคเอกชนพุ่งขึ้น 8.4% และการใช้จ่ายของรัฐบาลเพิ่มขึ้น 4.6% - อินโฟเควสท์ (26 ต.ค. 66)

📈 สหรัฐฯ ยอดสั่งซื้อสินค้าคงทนเพิ่มขึ้นมากกว่าคาดในเดือนก.ย. กระทรวงพาณิชย์สหรัฐฯเปิดเผยว่า ยอดสั่งซื้อสินค้าคงทนของสหรัฐฯ เช่น เครื่องบิน รถยนต์ และเครื่องจักรขนาดใหญ่ที่มีอายุการใช้งานตั้งแต่ 3 ปีขึ้นไป พุ่งขึ้น 4.7% ในเดือนก.ย. สูงกว่าที่นักวิเคราะห์คาดว่าเพิ่มขึ้น 2.0% หลังจากเพิ่มขึ้น 0.1% ในเดือนส.ค. ยอดสั่งซื้อสินค้าคงทนได้รับแรงหนุนจากคำสั่งซื้อเครื่องบิน ส่วนยอดสั่งซื้อสินค้าคงทนพื้นฐาน ซึ่งเป็นคำสั่งซื้อสินค้าที่ไม่รวมเครื่องบิน และสินค้าด้านอาวุธ โดยเป็นคำสั่งซื้อแผนการใช้จ่ายของภาคธุรกิจ เพิ่มขึ้น 0.5% ในเดือนก.ย. สูงกว่าที่นักวิเคราะห์คาดว่าเพิ่มขึ้น 0.2% - อินโฟเควสท์ (26 ต.ค. 66)

🔄 ECB ประกาศคงอัตราดอกเบี้ยตามคาด ธนาคารกลางยุโรป (ECB) มีมติคงอัตราดอกเบี้ยตามการคาดการณ์ของตลาด โดยเป็นการคงอัตราดอกเบี้ยครั้งแรกนับตั้งแต่เดือนก.ค.2565 ก่อนหน้านี้ ECB ปรับขึ้นอัตราดอกเบี้ย 10 ครั้งติดต่อกันรวม 4.5% - อินโฟเควสท์ (26 ต.ค. 66)

ตลาดเงิน

📈 ดอลลาร์สหรัฐฯ แข็งค่าเมื่อเทียบกับสกุลเงินหลัก ๆ ในการซื้อขายที่ตลาดปริวรรตเงินตรานิวยอร์กในวันพฤหัสบดี (26 ต.ค.) หลังสหรัฐฯเปิดเผยตัวเลขผลิตภัณฑ์มวลรวมภายในประเทศ (GDP) ที่ขยายตัวแข็งแกร่งเกินคาด ทั้งนี้ ดัชนีดอลลาร์ ซึ่งเป็นดัชนีวัดความเคลื่อนไหวของดอลลาร์เมื่อเทียบกับสกุลเงินหลัก 6 สกุลในตะกร้าเงิน เพิ่มขึ้น 0.08% และที่ระดับ 106.6052 ยูโรอ่อนค่าลงเมื่อเทียบกับดอลลาร์สหรัฐฯ ที่ระดับ 1.0560 ดอลลาร์ จากระดับ 1.0567 ดอลลาร์ในวันพุธ (25 ต.ค.) ขณะที่เงินปอนด์แข็งค่าขึ้นและที่ระดับ 1.2135 ดอลลาร์ จากระดับ 1.2115 ดอลลาร์ ดอลลาร์สหรัฐฯ แข็งค่าเมื่อเทียบกับเงินเยน ที่ระดับ 150.3720 เยน จากระดับ 150.0070 เยน, แข็งค่าเมื่อเทียบกับฟรังก์สวิส ที่ระดับ 0.8990 ฟรังก์ จากระดับ 0.8967 ฟรังก์, แข็งค่าเมื่อเทียบกับดอลลาร์แคนาดา ที่ระดับ 1.3813 ดอลลาร์/แคนาดา จากระดับ 1.3793 ดอลลาร์/แคนาดา และแข็งค่าเมื่อเทียบกับโคโรนาสวีเดน ที่ระดับ 11.1600 โครนา จากระดับ 11.1441 โครนา - อินโฟเควสท์ (27 ต.ค. 66)

สินค้าโภคภัณฑ์

📉 สัญญาน้ำมันดิบเวสต์เท็กซัส (WTI) ตลาดนิวยอร์กปิดร่วงลงกว่า 2% ในวันพฤหัสบดี (26 ต.ค.) หลังจากมีรายงานว่าอิสราเอลจะลดการโจมตีภาคพื้นดินในฉนวนกาซา ซึ่งทำให้ความวิตกกังวลเกี่ยวกับสถานการณ์ในวันออกกลางเริ่มลดน้อยลง นอกจากนี้ ตลาดน้ำมันยังถูกกดดันจากรายงานสต็อกน้ำมันดิบที่สูงเกินคาดของสหรัฐฯ ซึ่งบ่งชี้ถึงภาวะอุปสงค์ที่ซบเซาลง ทั้งนี้ สัญญาน้ำมันดิบ WTI ส่งมอบเดือนธ.ค. ลดลง 2.18 ดอลลาร์ หรือ 2.55% ปิดที่ 83.21 ดอลลาร์/บาร์เรล ส่วนสัญญาน้ำมันดิบเบรนท์ (BRENT) ส่งมอบเดือนธ.ค. ลดลง 2.20 ดอลลาร์ หรือ 2.44% ปิดที่ 87.93 ดอลลาร์/บาร์เรล - อินโฟเควสท์ (27 ต.ค. 66)

📉 สัญญาทองคำตลาดนิวยอร์กปิดบวกติดต่อกันเป็นวันที่ 2 ในวันพฤหัสบดี (26 ต.ค.) เนื่องจากสถานการณ์ตึงเครียดในวันออกกลางยังคงเป็นปัจจัยหนุนแรงซื้อสินทรัพย์ปลอดภัย อย่างไรก็ตาม ความวิตกกังวลเกี่ยวกับภาวะอัตราดอกเบี้ยสูงได้สกัดแรงบวกของสัญญาทองคำในระหว่างวัน ทั้งนี้ สัญญาทองคำตลาด COMEX (Commodity Exchange) ส่งมอบเดือนธ.ค. เพิ่มขึ้น 2.50 ดอลลาร์ หรือ 0.13% ปิดที่ 1,997.40 ดอลลาร์/ออนซ์ - อินโฟเควสท์ (27 ต.ค. 66)

ตลาดหุ้น

📉 ดัชนีดาวโจนส์ตลาดหุ้นนิวยอร์กปิดร่วงลงในวันพฤหัสบดี (26 ต.ค.) โดยตลาดถูกกดดันจากกังวลว่าธนาคารกลางสหรัฐฯ (เฟด) อาจจะต้องขึ้นอัตราดอกเบี้ยที่ระดับสูงเป็นเวลานานกว่าที่คาดการณ์ไว้ หลังจากตัวเลขผลิตภัณฑ์มวลรวมภายในประเทศ (GDP) ของสหรัฐฯขยายตัวแข็งแกร่งที่สุดในรอบเกือบ 2 ปี ขณะที่ดัชนี Nasdaq ดิ่งลงอย่างหนัก เนื่องจากนักลงทุนเทขายหุ้นบริษัทเทคโนโลยีรายใหญ่อันดับสี่อย่างดาราฟอสโฟปิดที่ 32,784.30 จุด ลดลง 251.63 จุด หรือ -0.76%, ดัชนี S&P500 ปิดที่ 4,137.23 จุด ลดลง 49.54 จุด หรือ -1.18% และดัชนี Nasdaq ปิดที่ 12,595.61 จุด ลดลง 225.62 จุด หรือ -1.76% - อินโฟเควสท์ (27 ต.ค. 66)

สรุปข่าวเศรษฐกิจและตลาดในประเทศ

เศรษฐกิจไทย

📈 เผยพิธีฯ ฆ่าหมูนอกก. อยู่ไทยนานใช้จ่ายเพิ่ม นายศิริปรกรณ์ เขี้ยวสมุท ร่องผู้ว่าการด้านตลาดยุโรปแอฟริกาตะวันออกกลางและอเมริกา การท่องเที่ยวแห่งประเทศไทย (ททท.) เปิดเผยในช่วง 10 เดือน ปี 66 (ม.ค.-ต.ค.) นักท่องเที่ยวในตลาดระยะไกล ทั้งยุโรป อเมริกา แอฟริกา ตะวันออกกลาง เดินทางเที่ยวไทยแล้วกว่า 6 ล้านคน โดยเชื่อว่าที่เหลืออีก 2 เดือนจะเป็นไปตามเป้าหมายที่ 8 ล้านคนแน่นอน - เดลินิวส์ (27 ต.ค. 66)

📉 น้ำตาลทรายขาดตลาดบานปลาย ปัญหาน้ำตาลทรายขาดตลาดบานปลาย ต้นราคาขึ้นจาก กก.ละ 24-25 บาท เป็น 26-27 บาท ชาวบ้านโวยหาซื้อยาก ร้านขนม เบเกอรี่เดือดร้อนหนัก ขณะที่โรงงานน้ำตาลขายดิบราคาขายหน้าโรงงานเป็น กก.ละ 4-5 บาท จี๋ สอน.รับออกประกาศขึ้นราคาน้ำตาลอย่างเป็นทางการ หวั่นผลเสียตกกับชาวไร่ - ไทยรัฐ (27 ต.ค. 66)

📈 เดือนก่อนหน้า! ปีหน้าค่าไฟแพงขึ้น นายคมกฤช ตันตระวาณิชย์ โฆษกคณะกรรมการกำกับกิจการพลังงาน (กกพ.) เปิดเผยถึงแนวโน้มค่าไฟฟ้าปี 2567 ว่า ประเทศไทยมีการใช้ก๊าซธรรมชาติเป็นเชื้อเพลิงหลักในการผลิตไฟฟ้าของไทย จากปัญหาโควิด-19, ปัญหาภูมิรัฐศาสตร์, สงครามอิสราเอล-ฮามาส ทำให้ราคานำเข้าก๊าซธรรมชาติเหลว (แอลเอ็นจี) ที่เป็นอีกเชื้อเพลิง มีการปรับราคาขึ้นต่อเนื่องมาโดยตลอด "ในปี 2567 ปริมาณก๊าซธรรมชาติ แม้ว่าส่วนหนึ่งจะมาจากอ่าวไทย แต่ราคาก็มีการปรับขึ้นเป็นระยะๆ ทำให้ส่งผลกระทบต่อต้นทุนการผลิตไฟฟ้าเพิ่มขึ้น 5-10 สตางค์ (สต.) ต่อหน่วย แต่ที่ไทยมีปัญหาคือปริมาณก๊าซธรรมชาติในอ่าวไทยของแหล่งอร่าวัน จะมีกำลังการผลิตกลับมาที่ 800 ล้านลูกบาศก์ฟุตต่อวันหรือไม่ปีหน้าทำให้ขณะนี้ยังคงต้องอิงกำลังการผลิตที่ 400 ล้านลูกบาศก์ฟุตต่อวันไปก่อน" - ไทยรัฐ (27 ต.ค. 66)

สรุปข่าวเศรษฐกิจและตลาดในประเทศ (ต่อ)

SET	📉 SET ปิดที่ 1,371.22 จุด ลดลง 30.48 จุด (-2.17%) มูลค่าซื้อขาย 45,690.17 ล้านบาท การซื้อขายหุ้นวันนี้ ดัชนีปรับตัวลงแรง โดยดัชนีทำจุดต่ำสุด 1,370.30 จุด ทำจุดสูงสุดที่ 1,396.17 จุด - อินโฟเควสท์ (26 ต.ค. 66)
ตลก.	↔️ ตลาดหลักทรัพย์ (ตลก.) ทำเฮียร์ริ่ง "ขยายเวลาเทรดหุ้น" เพิ่มเป็น 5 ชั่วโมงต่อวัน เริ่มจากขยายเวลาช่วงบ่าย เทรดเร็วขึ้นครึ่งชั่วโมง เป็น 14.00-16.40 น. แล้วค่อยพิจารณาช่วงเช้า เป็น 09.30-12.30 น. ด้านดัชนีหุ้นไทยดีดแรง 30 จุด ต่ำสุดในรอบเกือบ 3 ปี ผนวกตลก.ยื่นหุ้นไทยร่วงตามต่างประเทศ ปีจจัยพื้นฐานไม่แย่ โบ - ช่าวหุ้น (27 ต.ค. 66)
รถยนต์ไฟฟ้า	📈 นายกสมาคมยานยนต์ไฟฟ้า "กฤษฎา อุตตโมทย์" ซูอีวีฮอต เผยยอดจดทะเบียนรถอีวี 9 เดือนปี 2566 มียอดกว่า 5 หมื่นคัน เติบโตกว่า 420% ค่าย BYD นำอันดับ 1 ดีมาดีใช้งานเพิ่มต่อเนื่อง Changan เข้าลงทุนไทยต่อยักษ์ แยมยังมีค่ายรถใหญ่จากจีนสนใจลงทุนในไทยเพิ่ม พร้อมหนุนรัฐบาลคืนหน้าสนับสนุนต่อเนื่อง - กั้นหุ้น (27 ต.ค. 66)
AH	↔️ AH ธุรกรรมตัวแทนจำหน่ายรถ Changan จากจีน เชื้อโอกาสเติบโตตาม ความต้องการและยอดขายปีนี้เติบโตกว่า 500% จากปีก่อน จ่อรับออเดอร์ผลิตชิ้นส่วนให้ค่ายรถด้วย ย้ำเป้ารายได้ปีนี้โตได้ 10-15% มองปีหน้าผลงานโตต่อเนื่อง - กั้นหุ้น (27 ต.ค. 66)
BRR	↔️ BRR ราคายานยนต์น้ำมันสูงต่อเนื่อง ชีบรักรับประโยชน์ ขณะที่เงินบาทยังเคลื่อนไหวในแดนอ่อนค่าหนุน เดินหน้าแผนห้าอ้อยปีหน้า 2.5 ล้านตันปีหน้า เก็บเกี่ยวผลตอบแทนจากการลงทุนในธุรกิจเชื้อเพลิงชีวมวลอัดแท่งหนุนปี 2567 วางเป้ารายได้เร่งตัวกว่า 20% - กั้นหุ้น (27 ต.ค. 66)
JMT	↔️ บมจ.เจ เอ็ม ที เน็ทเวอร์ค (JMT) มั่นใจ ธุรกิจในนี้มีหลักประกันครึ่งปีหลังยังแข็งแกร่ง จากการซื้อหนี้เข้ามาบริหารในครึ่งแรกของปีนี้ ดันมูลหนี้ที่อยู่ภายใต้การบริหาร 3.7 แสนล้านบาท - ช่าวหุ้น (27 ต.ค. 66)
KK	↔️ KK ทางแผนธุรกิจเร่งอภัยขยายเพิ่ม พร้อมลดต้นทุนหนุนมาร์จิ้น ด้านบอสใหญ่ "กวิศพงษ์ สิริธนนท์สกุล" ย่องเจรจาพาร์ทเนอร์ 2 ราย จ่อดีลควรวมกิจการเสริมทัพ พร้อมตีแผนโซลาร์ลดต้นทุนค่าไฟ 14% ส่งซึกมีลุ้นผลงานเทิร์นอวอร์ด เดินหน้าเปิดสาขาใหม่อภัย - กั้นหุ้น (27 ต.ค. 66)
MCA	📈 MCA แจกข่าวดีปิดดีผลงานใหญ่สัญญา 2 ปี รับทรัพย์ปีละ 83 ล้านบาท เตรียมบุกรายได้กั้นที่ 20 ล้านบาท ภายในไตรมาส 4/2566 หนุนผลงานปีนี้โต 38-40% พร้อมประมาณการปี 2567 ภาพรวมเติบโตมากกว่าอุตสาหกรรม - กั้นหุ้น (27 ต.ค. 66)
STEC	↔️ STEC แดกไลน์ธุรกิจใหม่! ผนึกพาร์ทเนอร์ตั้งบริษัทร่วมทุนใหม่ "DC POWER BN1" ลุยปั้นโครงการดาต้าเซ็นเตอร์ย่านบางนา อภัยฐานรับทรัพย์เพิ่ม คาดเปิดบริการเฟสแรกได้ ปี 2568 บอสใหญ่ "ภาควงษ์" เดินหน้ามองหาโมเดลใหม่ต่อเนื่องเสริมทัพธุรกิจเพิ่ม แผนวางหมากบีบพอร์ดรายรับประจำก้าวสู่ 50% ไม่เกินปี 2577 หนุนการเติบโตอย่างยั่งยืนต่อไป - กั้นหุ้น (27 ต.ค. 66)
UBA	↔️ UBA ส่งสัญญาณผลงานโค้งท้ายสดใส เดินหน้าบุกเงินเข้าพอร์ต โข้วฝีมือกวาดงานศูนย์ราชการกว่า 100 ล้านบาท ด้านผู้บริหาร "สมชาติ สิงหิตกุล" ส่งสัญญาณต้นปี 2567 โปรเจกต์เพียง ใใส่เกียรติซึ่งงาน 500 ล้านบาท จับตามารจิ้นโตเด่น หลังคุมต้นทุนอยู่หมัด - กั้นหุ้น (27 ต.ค. 66)
WHA	📈 WHA ขึ้นชายที่ดินกว่า 250 ไร่ ให้ "ฉางอาน ออโต้ เซาท์อีสเอเชีย" จากประเทศจีน "จวิธร จารุกรสกุล" แยม ลูกค้าต่างชาติรุมจับต่อเนื่อง อดเว็กคือกในมือกว่า 1,000 ไร่ และมี LOI รอขึ้นสัญญาอีกกว่าราว 1,000 ไร่ มั่นใจขยายปี 2566 อาจทะลุเป้าหมายใหม่ 2.75 พันไร่ - กั้นหุ้น (27 ต.ค. 66)

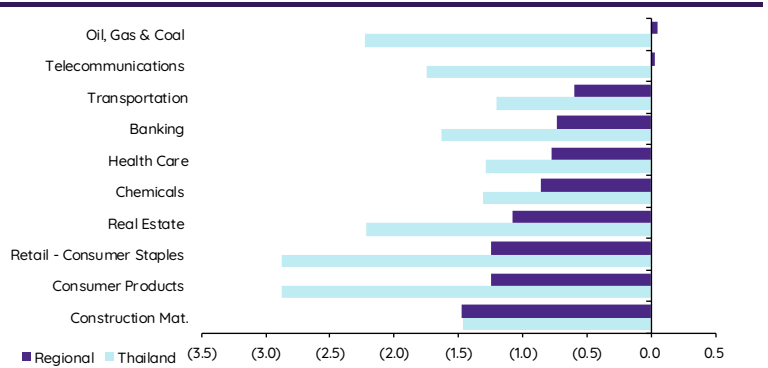
Update ทภาวะตลาด

การเคลื่อนไหวของตลาดทั่วโลก

	26-Oct	Index	Chg (pts)	Performance (%)				PE (x)		EPS gth (%)		PBV (x)		ROE (%)	
				1D	WTD	MTD	YTD	23F	24F	23F	24F	23F	24F	23F	24F
S&P 500		4,137	(49.54)	(1.2)	(2.1)	(3.5)	7.8	18.7	16.9	(0.9)	10.4	3.8	2.4	18.4	13.4
Euro Stoxx 600		433	(2.07)	(0.5)	(0.1)	(3.8)	2.0	11.4	10.9	9.5	3.7	1.7	1.6	13.5	13.2
Japan		30,602	(668.14)	(2.1)	(2.1)	(3.9)	17.3	20.0	17.2	6.5	16.2	1.7	1.6	8.4	9.4
Hang Seng		17,045	(40.72)	(0.2)	(0.7)	(4.3)	(13.8)	8.6	7.8	6.9	9.6	0.9	0.9	10.8	10.9
MSCI Asia x J		586	0.00	0.0	(0.6)	(3.1)	(5.4)	13.8	11.4	(6.2)	21.6	1.4	1.3	9.9	11.1
Philippines		6,018	(36.01)	(0.6)	(2.0)	(4.8)	(8.3)	11.4	10.2	12.6	11.9	1.4	1.3	12.2	12.1
Indonesia		6,715	(119.87)	(1.8)	(2.0)	(3.2)	(2.0)	13.7	12.2	6.0	12.1	1.8	1.6	12.8	13.5
Malaysia		1,441	(1.91)	(0.1)	(0.0)	1.2	(3.7)	14.5	13.1	4.6	10.4	1.3	1.2	8.9	9.4
Thailand		1,371	(30.48)	(2.2)	(2.0)	(6.8)	(17.8)	15.9	13.7	(8.0)	15.8	1.3	1.3	8.3	9.6
Asean 4 - simple avg.				(1.2)	(1.5)	(3.4)	(8.0)	13.9	12.3	3.8	12.6	1.4	1.4	10.5	11.1
China		2,988	14.18	0.5	0.2	(3.9)	(3.3)	10.9	9.5	16.9	14.9	1.2	1.1	11.0	11.5
India		63,148	(900.91)	(1.4)	(3.4)	(4.1)	3.8	21.6	17.9	16.0	20.3	3.0	2.6	14.2	14.8
Singapore		3,071	(7.47)	(0.2)	(0.2)	(4.5)	(5.5)	10.1	9.8	19.0	3.2	1.0	1.0	10.0	10.1
Taiwan		16,074	(285.15)	(1.7)	(2.2)	(1.7)	13.7	17.3	14.3	(31.6)	21.4	2.1	2.0	12.3	13.8
Korea		2,299	(64.09)	(2.7)	(3.2)	(6.7)	2.8	13.8	9.0	(27.3)	53.9	0.8	0.7	5.7	8.3
Others				(1.1)	(1.8)	(4.2)	2.3	14.8	12.1	(1.4)	22.7	1.6	1.5	10.6	11.7

การเคลื่อนไหวรายกลุ่มอุตสาหกรรมของตลาดหุ้นภูมิภาค

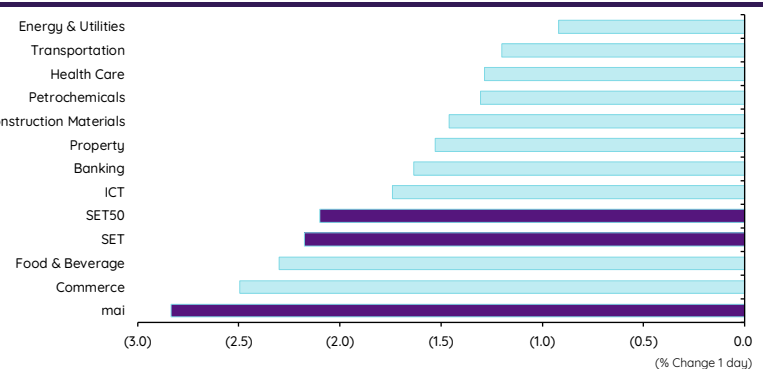
	Price performance (%) *			
	26-Oct	WoW	MoM	YTD
Banking	(0.73)	(2.81)	(5.05)	(5.00)
Chemicals	(0.86)	(2.19)	(6.48)	(6.09)
Construction Mat.	(1.47)	(2.40)	(3.18)	10.96
Consumer Products	(1.24)	(0.98)	(6.05)	(13.92)
Health Care	(0.78)	(2.95)	(6.33)	(6.17)
Oil, Gas & Coal	0.05	(2.99)	(2.46)	(2.91)
Real Estate	(1.08)	(2.47)	(6.24)	(23.18)
Retail - Consumer Staples	(1.24)	(0.98)	(6.05)	(13.92)
Telecommunications	0.03	(2.43)	(3.67)	3.83
Transportation	(0.60)	(1.58)	(0.41)	(2.78)



* การเคลื่อนไหวรายกลุ่มอุตสาหกรรมของตลาดหุ้นภูมิภาค (%) อังกฤษ, US\$ และการเคลื่อนไหวรายกลุ่มอุตสาหกรรมของตลาดหุ้นไทย (%) อังกฤษ, THB

การเคลื่อนไหวรายกลุ่มอุตสาหกรรมของตลาดหุ้นไทย

	Price performance (%)			
	26-Oct	WoW	MTD	YTD
Banking	(1.64)	(3.65)	(3.64)	(3.34)
Commerce	(2.50)	(1.72)	(8.36)	(21.71)
Construction Materials	(1.46)	(0.78)	(4.23)	(19.30)
Energy & Utilities	(0.92)	(2.17)	(4.87)	(20.30)
Food & Beverage	(2.30)	(3.18)	(9.49)	(19.87)
Health Care	(1.29)	(1.52)	(2.95)	(5.58)
ICT	(1.74)	(5.10)	(7.68)	(10.04)
Petrochemicals	(1.31)	(0.58)	(4.18)	(31.93)
Property	(1.53)	(3.47)	(5.77)	(19.57)
Transportation	(1.20)	(3.42)	(6.64)	(16.13)
SET	(2.17)	(3.64)	(6.81)	(17.83)
SET50	(2.10)	(3.54)	(5.83)	(15.75)
MAI	(2.83)	(4.85)	(12.15)	(32.25)



มูลค่าการซื้อขาย 10 อันดับ

Stock	Price (Bt)	Value (Btmn)	Chg (%)
SCB	97.25	2,964.65	(1.02)
KBANK	129.50	2,475.03	(2.63)
DELTA	72.25	2,475.47	(10.53)
PTT	32.75	2,007.60	-
BBL	158.00	1,663.88	(2.17)
BDMS	26.75	1,462.66	(0.93)
BANPU	7.30	1,342.19	(6.41)
PTTEP	169.00	1,284.60	(0.59)
CPALL	55.25	1,084.28	(2.64)
HANA	51.75	1,066.43	(6.76)

ราคาเพิ่มขึ้น 10 อันดับ

Stock	Price (Bt)	Value (Btmn)	Chg (%)
KSL	2.92	37.42	5.80
SST	4.04	0.07	3.59
TVH	9.05	0.24	2.84
WINDOW	1.30	683.28	2.36
ACG	1.31	0.01	2.34
RML	0.46	0.25	2.22
LRH	35.50	0.01	2.16
CRANE	0.97	0.81	2.11
MNIT2	5.20	0.12	1.96
PRAKIT	10.90	0.95	1.87

ราคาลดลง 10 อันดับ

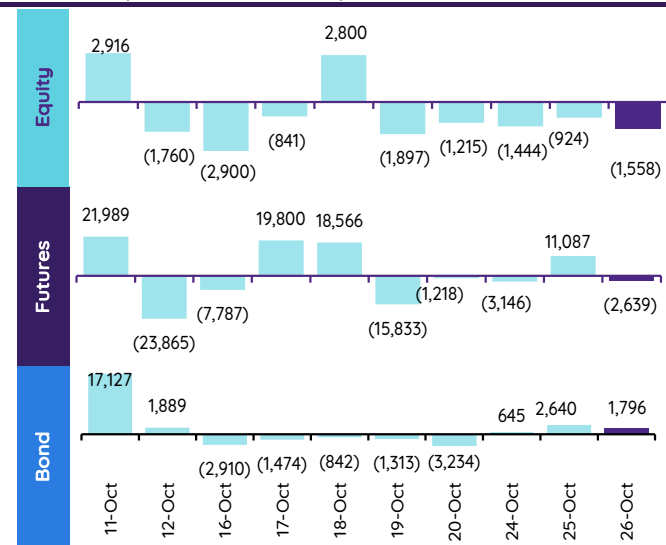
Stock	Price (Bt)	Value (Btmn)	Chg (%)
PSP	4.92	256.96	(30.21)
SDC	0.04	0.19	(20.00)
ZAA	1.12	2.13	(12.50)
CPL	1.43	0.51	(11.73)
THE	1.19	0.64	(11.19)
DELTA	72.25	2,463.25	(10.53)
XPG	0.91	111.77	(9.90)
PK	1.05	0.29	(9.48)
TQM	29.00	146.38	(9.38)
GLOCON	0.49	16.24	(9.26)

ทิศทางของกระแสเงินทุนต่างชาติ

การเคลื่อนย้ายเงินทุนต่างชาติในตลาดหุ้นภูมิภาค

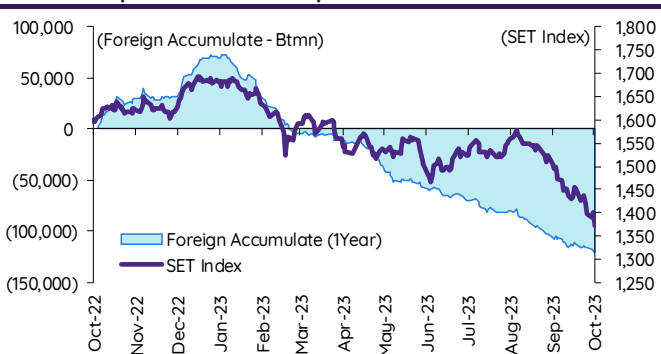
(US\$ Mn)	Thailand	Indonesia	Philippines	Malaysia	Vietnam	India	Taiwan	South Korea	Japan
Daily									
26-Oct-23	(43)	(87)	(6)		(4)		(1,000)	(320)	
25-Oct-23	(26)	(15)	0	(32)	(23)	(484)	(150)	(343)	
24-Oct-23	(40)	(22)	(11)	(3)	(19)		(379)	(49)	
23-Oct-23		(37)	(14)	(9)	2	49	(423)	(135)	
20-Oct-23	(33)	(18)	(12)	(21)	31	217	(312)	115	1,432
Weekly									
WTD	(108)	(162)	(30)	(44)	(43)	(435)	(1,952)	(847)	1,432
20-Oct-23	(112)	(208)	(24)	(129)	32	(113)	(1,769)	213	1,432
13-Oct-23	77	17	(58)	2	(78)	(201)	1,333	(501)	8,424
6-Oct-23	(239)	(1)	(45)	(246)	(16)	(584)	(1,521)	(751)	9,618
29-Sep-23	(84)	(183)	(176)	(10)	26	(759)	(1,310)	(310)	475
Monthly									
MTD	(382)	(353)	(158)	(417)	(106)	(1,333)	(3,909)	(1,886)	19,474
Sep-23	(616)	(263)	(464)	143	(186)	(2,273)	(5,885)	(1,694)	(32,771)
Aug-23	(443)	(1,319)	(131)	31	(111)	1,726	(4,549)	(570)	(8,070)
Jul-23	(361)	182	334	313	(36)	4,140	(2,994)	627	5,096
YTD	(4,783)	(663)	(887)	(858)	(450)	13,426	(6,089)	4,423	30,613

ยอดซื้อขายสุทธิรายวันของนักลงทุนต่างชาติในประเทศไทย

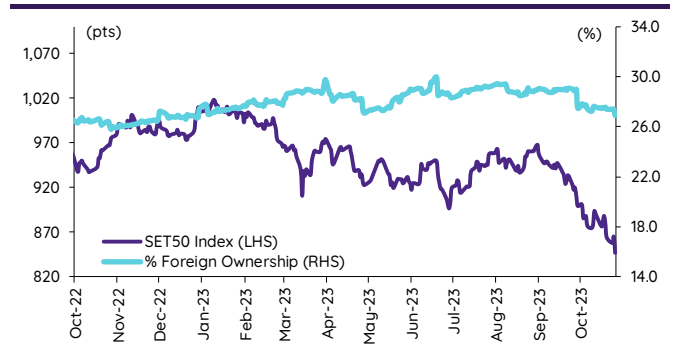


	Equity (Btmn)	SET50 futures (Contract)	Bond (Btmn)*
Daily			
26-Oct-23	(1,558)	(2,639)	(450)
Weekly			
WTD	(3,926)	5,302	935
20-Oct-23	(4,053)	13,528	2,448
12-Oct-23	2,854	6,212	1,099
6-Oct-23	(8,855)	(3,983)	(676)
29-Sep-23	(3,025)	(116,004)	(21,188)
Monthly			
MTD	(13,980)	21,059	3,805
Sep-23	(21,973)	(186,259)	(34,383)
Aug-23	(15,449)	(66,806)	(12,260)
Jul-23	(12,609)	129,221	24,226
Quarterly			
QTD	(50,031)	(123,844)	(22,416)
2Q23	(50,263)	(85,648)	(15,901)
1Q23	(56,876)	(107,230)	(22,225)
4Q22	52,459	106,759	21,545
3Q22	37,606	1,819	715
YTD	(171,151)	(295,663)	(56,737)
2022	202,694	80,374	17,729
2021	(48,578)	26,755	5,594

การซื้อขายสุทธิสะสมของนักลงทุนต่างชาติ และ SET



SET50 และสัดส่วนการถือครองของต่างชาติ (ไม่รวม NVDR)



การซื้อขาย/ขายสุทธิของนักลงทุนต่างชาติ

สัดส่วนการถือครองหุ้นของนักลงทุนต่างชาติเปลี่ยนแปลงมากที่สุด 10 อันดับ

	Fgn hld (%)	Δ Fgn (M.shares)	Buy* (Btmn)
BH	36.80	39.02	10,068
KBANK	42.75	5.42	701
HANA	55.25	6.65	344
KTB	10.79	9.05	171
WHA	11.54	15.97	82
BCH	8.84	3.24	64
MEGA	14.50	1.20	52
CRC	13.67	1.34	51
MTC	3.86	0.86	31
CK	18.07	1.36	30

ซื้อ-ขาย (สุทธิ) สูงสุด 10 อันดับ NVDR

	Fgn hld (%)	Δ Fgn (M.shares)	Sell* (Btmn)		Buy* (Btmn)	Sell* (Btmn)
AOT	8.34	(5.77)	(381)	KBANK	241	DELTA (331)
BBL	27.79	(2.02)	(320)	TASCO	115	BDMS (168)
AOT	8.34	(5.77)	(381)	GPSC	95	BH (162)
PTTEP	13.66	(1.17)	(198)	PTT	89	KTB (118)
SCB	18.07	(1.29)	(126)	GULF	82	JMT (84)
TISCO	43.54	(1.24)	(118)	SCB	82	CPALL (58)
ADVANC	36.29	(0.52)	(113)	BCP	67	TTB (58)
SCC	11.34	(0.36)	(104)	MINT	40	BBL (55)
PTTGC	11.08	(2.46)	(84)	TRUE	40	AOT (55)
LH	13.16	(7.42)	(54)	INTUCH	39	TOP (53)

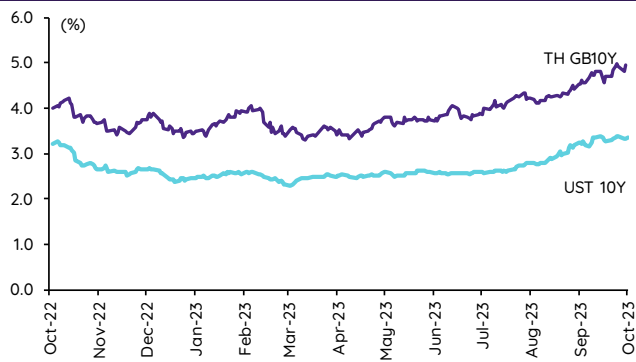
* ประมาณการโดย InnovestX Research

Update ราคาสินทรัพย์ประเภทต่างๆ

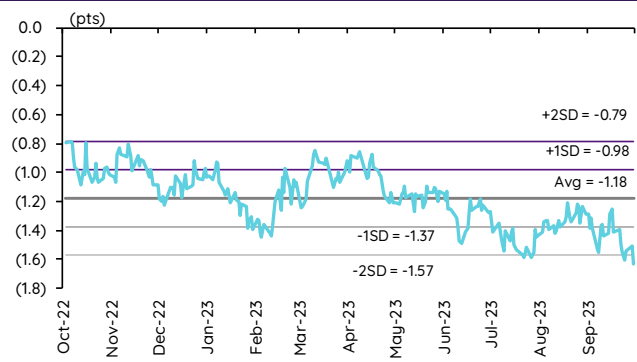
ดัชนีชี้วัดที่สำคัญ

	ราคาปิด	26 ต.ค.	WoW	MoM	YoY	YTD
ดัชนีความเชื่อมั่น						
VIX Index	20.68	2.43	(3.36)	9.19	(24.19)	(4.57)
Europe CDS (bps)	88.682	1.90	2.08	8.69	(25.59)	(1.93)
LIBOR OIS Spread (bps)	0	0.00	0.00	(24.59)	(28.44)	(16.30)
TED Spread (bps)	0.2007	1.12	(0.69)	(0.43)	(17.19)	(22.37)
อัตราแลกเปลี่ยน:						
Dollar Index	106.60	0.03	0.33	0.41	(2.86)	3.00
สหรัฐดอลลาร์/บาท	36.27	0.15	(0.34)	(0.24)	(3.83)	5.13
ยูโร/สหรัฐดอลลาร์	1.06	(0.07)	(0.20)	(0.09)	4.75	(1.35)
สหรัฐดอลลาร์/เยนญี่ปุ่น	150.34	0.15	0.38	0.88	2.74	14.67
ตราสารหนี้: (เปลี่ยนแปลง basis points)						
อัตราอ้างอิงพันธบัตรรัฐบาลไทย 2 ปี	2.58%	0.76	(0.71)	3.17	66.80	94.92
อัตราอ้างอิงพันธบัตรรัฐบาลไทย 10 ปี	3.35%	2.30	(3.99)	10.48	9.88	70.42
อัตราอ้างอิงพันธบัตรรัฐบาลสหรัฐ 2 ปี	5.05%	(6.24)	(10.22)	(0.82)	63.37	61.79
อัตราอ้างอิงพันธบัตรรัฐบาลสหรัฐ 10 ปี	4.86%	(10.20)	(8.35)	34.21	84.00	98.64
สินค้าโภคภัณฑ์:						
CRB Index	544.41	0.01	(0.40)	(1.67)	(2.61)	(1.87)
ทองคำแท่ง (ดอลลาร์ต่อออนซ์)	1,984.60	0.26	0.57	4.43	19.24	8.83
ค่าการกลั่น (ดอลลาร์ต่อบาร์เรล)	2.84	(15.22)	3.27	(57.61)	94.52	(73.06)
น้ำมันตลาดดูไบ (ดอลลาร์ต่อบาร์เรล)	90.02	0.55	(0.89)	3.23	(1.25)	16.62
น้ำมันตลาดนิวยอร์ก (ดอลลาร์ต่อบาร์เรล)	83.21	(2.55)	(6.89)	(7.94)	(5.35)	71.78
ค่าระวางเรือ (จุด)	1,662.00	(9.28)	(19.75)	(1.89)	(2.58)	9.70

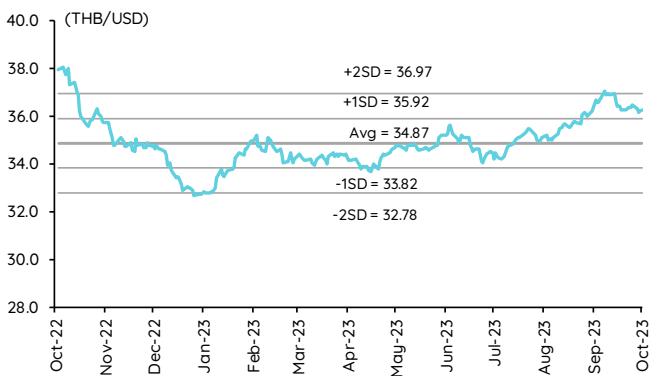
อัตราผลตอบแทนพันธบัตร 10 ปี ของไทยและสหรัฐฯ



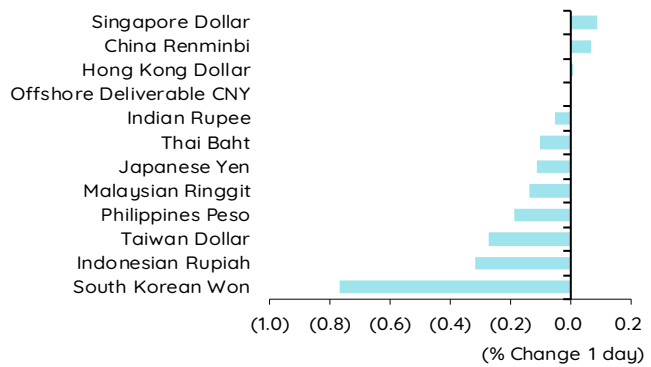
ผลต่างอัตราผลตอบแทนพันธบัตร 10 ปี ของไทยและสหรัฐฯ



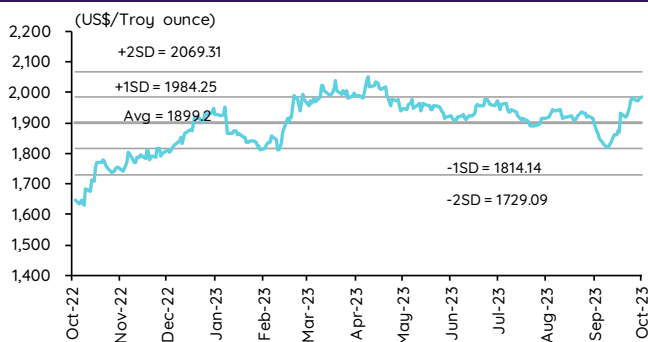
อัตราแลกเปลี่ยน THB/USD



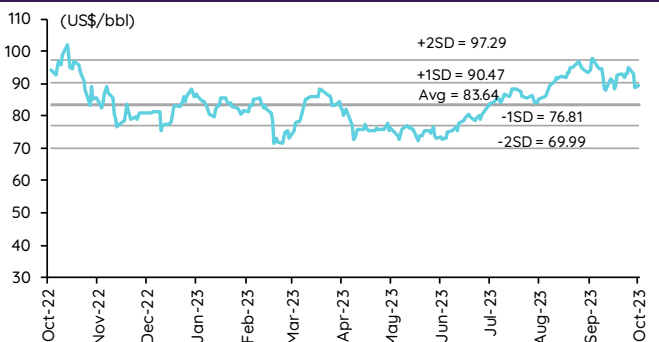
การเคลื่อนไหวของอัตราแลกเปลี่ยนในภูมิภาคต่อดอลลาร์ สหรัฐ



ทองคำ



น้ำมันดิบ Brent



Note: Standard deviation (SD) ไม่ใช่สัญญาณซื้อขายหรืออาจ

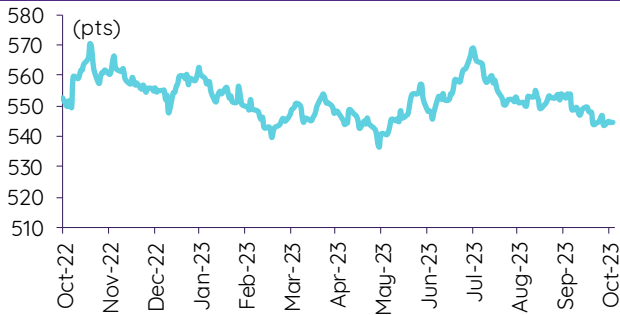
Update ราคาสินค้าโภคภัณฑ์

	As of 26-Oct-23	-1W %	Avg. Price QTD in 4Q23	% QoQ	% YoY	Avg. Price in '22	% YoY	Avg. Price in '23	% YoY	Update
CRB Index	544.41	(0.3)	546.29	(1.6)	(5.6)	592.61	10.66	550.77	(7.1)	Daily
Energy Prices										
Crude Oil - Dubai (US\$/bbl)	89.81	(4.3)	90.90	4.8	(7.4)	97.10	41.01	82.14	(15.4)	Daily
Brent Crude (US\$/bbl)	89.69	(3.6)	91.40	5.4	(9.2)	101.22	43.68	82.89	(18.1)	Daily
West Texas Int. Cushing (US\$/bbl)	83.21	(5.8)	85.98	4.6	(14.5)	94.54	38.91	78.07	(17.4)	Daily
Crude Oil - Asia-Pacific Tapis Oil Spot (US\$/bbl)	94.92	(3.8)	96.16	6.4	(4.4)	107.55	49.75	86.59	(19.5)	Daily
Natural Gas Henry Hub (US\$/mmBTU)	3.25	5.7	3.12	0.8	(42.1)	4.82	67.24	3.27	(32.3)	Daily
Coal Price NEX (US\$/MT)	140.46	1.1	143.64	(2.1)	(66.4)	364.93	163.91	266.64	92.8	Friday
Oil Product Prices and Gross Refinery Margin										
Gas Oil 500 ppm Sulfur Singapore (US\$/bbl)	111.12	(4.1)	114.27	2.4	(14.2)	130.86	68.80	103.62	(20.8)	Daily
Gas Oil - Dubai (US\$/bbl)	21.31	(3.5)	23.37	(6.1)	(33.2)	33.76	289.67	21.48	(36.4)	Daily
Gasoline, 92 RON Spot (US\$/bbl)	93.53	(1.0)	91.80	(17.7)	(11.1)	109.73	43.14	93.20	(15.1)	Daily
Gasoline - Dubai (US\$/bbl)	3.72	490.5	0.90	(91.3)	(82.3)	12.63	62.02	11.06	(12.4)	Daily
Fuel Oil 180 Singapore Spot (US\$/bbl)	73.83	(4.5)	74.87	(32.9)	2.5	80.50	25.12	70.19	(12.8)	Daily
Fuel Oil - Dubai (US\$/bbl)	(15.98)	(3.5)	(16.03)	115.9	(36.2)	-16.60	266.88	(11.94)	(28.1)	Daily
Jet Kerosene - Spot Price (US\$/bbl)	113.17	(3.9)	115.36	2.4	(9.6)	126.09	61.69	105.04	(16.7)	Daily
Jet Kerosene - Dubai (US\$/bbl)	23.36	(2.3)	24.46	(5.6)	(16.8)	28.99	217.81	22.91	(21.0)	Daily
SG Refinery Margin (US\$/bbl)	2.84	3.3	4.10	(57.1)	(41.8)	7.03	100.66	7.03	(34.6)	Daily
Olefins Product Prices and Spread										
Ethylene, FOB Japan Spot (US\$/MT)	870	0.0	870	5.5	(1.7)	1,001	(0.87)	831	(16.9)	Tuesday
Ethylene Spread (US\$/MT)	203	3.8	198	512.1	13.7	212	(41.19)	178	(16.3)	Daily
Propylene (Olefins), FOB Japan Spot (US\$/MT)	830	0.0	830	3.3	(7.8)	990	(15.4)	854	(13.7)	Tuesday
Propylene Spread (US\$/MT)	163	4.8	158	3.6	(16.5)	201	(43.60)	200	(0.3)	Daily
Naphtha - Singapore Spot FOB (US\$/MT)	667	(1.1)	672	3.2	(5.4)	789	21.56	654	(17.1)	Daily
Polyolefins Prices and Spread										
Polye HDPE SE Asia (US\$/MT)	1,050	0.0	1,050	4.7	(3.1)	1,180	0.08	1,043	(11.6)	Tuesday
HDPE-Naphtha Spread (US\$/MT)	383	2.0	378	193.8	1.2	391	(26.19)	389	(0.7)	Daily
Polye LDPE-Film, CFR SE Asia Spot (US\$/MT)	1,050	(0.9)	1,060	6.9	(19.7)	1,438	(5.75)	1,063	(26.1)	Tuesday
LDPE-Naphtha Spread (US\$/MT)	383	(0.6)	388	192.1	(36.3)	649	(25.96)	409	(37.0)	Daily
PP Film, Spot South East Asia (US\$/MT)	975	(2.5)	993	4.1	(7.7)	1,174	(9.60)	1,010	(14.0)	Tuesday
PP Spread (US\$/MT)	308	(5.4)	321	5.8	(12.2)	385	(40.72)	356	(7.6)	Daily
MEG Prices and Spread										
MEG, CFR South East Asia (US\$/MT)	475	(1.0)	479	(1.0)	(9.7)	585	(13.93)	501	(14.3)	Tuesday
MEG Spread (US\$/MT)	-64	8.4	-61	1,276.1	227.7	-36	(167.17)	-14	n.m.	Tuesday
Aromatics Product Prices and Spread										
Paraxylene, FOB USG Spot (US\$/MT)	1,090	(0.5)	1,117	(1.9)	(8.4)	1,261	40.96	1,109	(12.1)	Tuesday
Paraxylene Spread (US\$/MT)	332	9.4	350	(13.8)	(10.6)	442	42.51	415	(6.3)	Tuesday
Paraxylene - 92 RON Spread (US\$/MT)	292	1.0	334	7.6	(1.2)	325	35.01	314	(3.4)	Daily
Toluene, FOB Korea Spot (US\$/MT)	880	(0.6)	907	(4.9)	(7.4)	963	32.26	901	(6.4)	Tuesday
Benzene, CFR Japan Spot (US\$/MT)	950	0.5	956	4.6	(6.1)	1,057	13.52	920	(12.9)	Tuesday
Benzene Spread (US\$/MT)	365	2.1	370	7.9	(9.9)	367	4.35	349	(5.0)	Daily
Benzene - 92 RON Spread (US\$/MT)	152	9.4	173	102.1	26.2	121	(56.40)	125	3.6	Daily
Condensate (US\$/MT)	758	(4.2)	767	4.7	(7.3)	818	40.13	694	(15.2)	Daily
PTA Prices and Spread										
PTA, CFR South East Asia (US\$/MT)	795	3.9	787	(3.0)	(10.6)	885	25.47	807	(8.8)	Tuesday
PTA Spread (US\$/MT)	65	106.4	39	(20.0)	(39.5)	40	(62.02)	64	60.0	Tuesday
PVC Prices and Spread										
PVC, CFR South East Asia (US\$/MT)	770	(7.2)	823	(3.7)	(17.8)	1,152	(20.27)	858	(25.5)	Tuesday
Ethylene Spread (US\$/MT)	567	(10.6)	625	(13.1)	(24.4)	940	(13.31)	680	(27.6)	Tuesday
Ethylene Dichloride CFR Far East Asia (US\$/MT)	275	0.0	273	0.5	(33.2)	543	(26.02)	292	(46.3)	Tuesday
Metal										
Gold (US\$/Troy Ounce)	1,985	1.9	1,904	(1.2)	10.2	1,802	0.17	1,929	7.0	Daily
LME Copper 3 Month Rolling Forward (US\$/MT)	7,985	(0.1)	7,994	(4.8)	3.4	8,805	(5.25)	8,559	(2.8)	Daily
Silver Future (US\$/Troy Ounce)	23	(0.3)	22	(6.6)	12.9	23	(12.65)	24	6.1	Daily
China Composite Steel Prices (CNY/MT)	4,068	(0.8)	4,099	(0.9)	(6.8)	4,770	(12.85)	4,260	(10.7)	Daily
Agriculture Prices										
Malaysian Crude Palm Oil Spot Price(MYR/MT)	3,592	(4.1)	3,644	(4.1)	(8.2)	5,136	15.59	3,865	(24.8)	Daily
SGX Ribbed Smoked Sheet 3 (RSS3) Futures (US\$/KG.)	164	(6.6)	162	6.8	(1.4)	184	(11.85)	157	(14.9)	Daily
Sugar #11 (US\$/LB)	27	(1.4)	27	7.0	55.4	18	16.35	23	32.5	Daily
Freight Rate										
Baltic Freight Index: BDIY	1,662	(21.0)	1,924	61.4	17.0	1,931	(33.89)	1,245	(35.5)	Daily
Baltic Supramax Index: BSI58	1,247	(3.0)	1,260	38.3	(29.6)	2,006	(17.27)	970	(51.6)	Daily

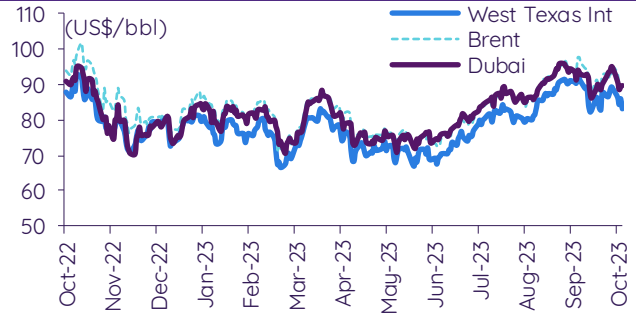
ที่มา: Bloomberg Finance L.P., IQ Professional, BANPU IIR, InnovestX Research

Update ราคาสินค้าโภคภัณฑ์

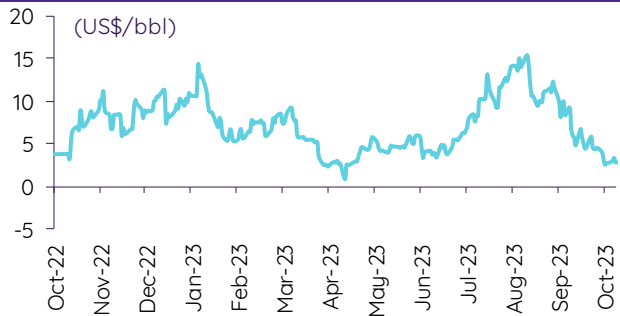
CRB US Spot All Commodities Price Index



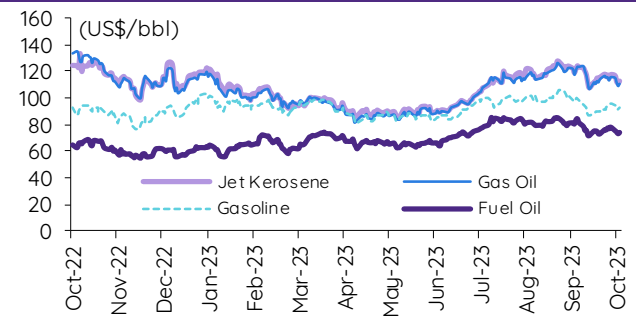
Crude prices



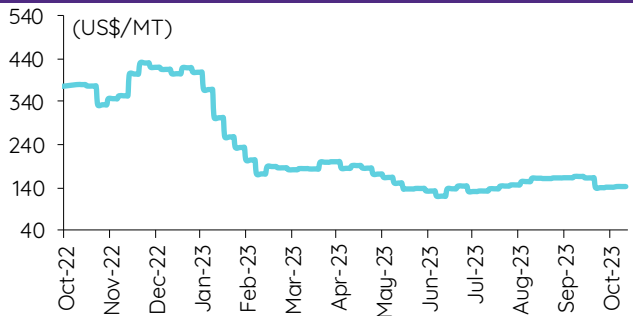
SG Dubai Hydrocracking Refinery Margin



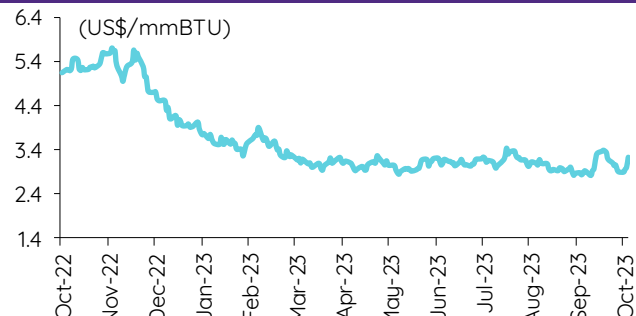
Oil product prices



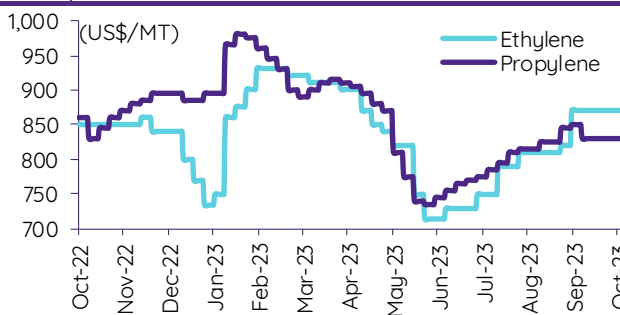
Coal price (NEX)



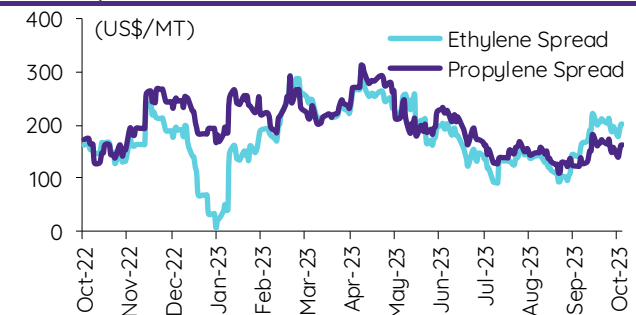
Natural gas prices (Henry hub)



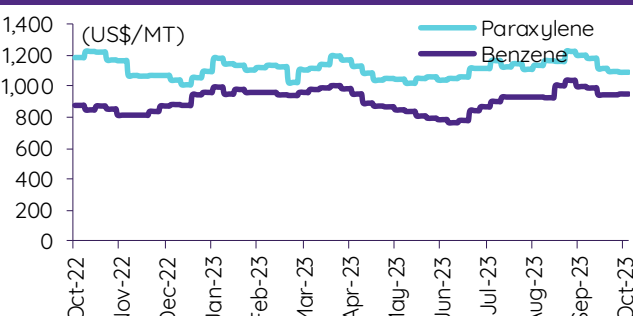
Olefins prices



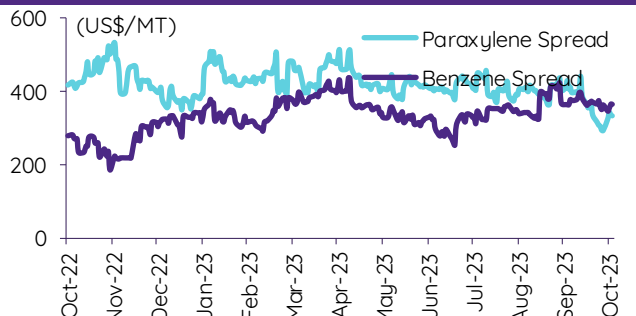
Olefins spreads



Aromatics prices

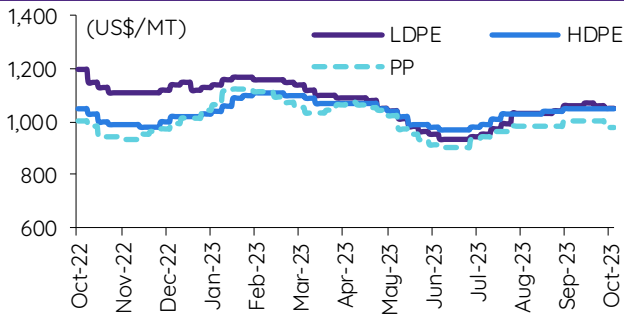


Aromatics spreads

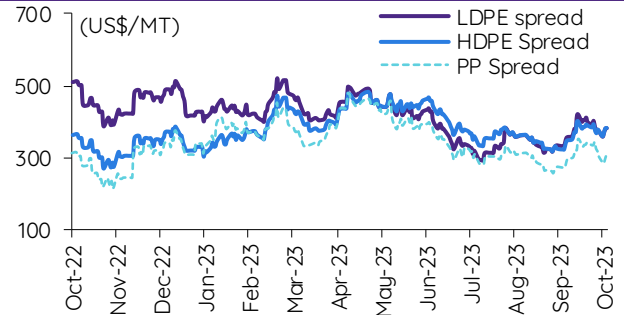


Update ราคาสินค้าโภคภัณฑ์

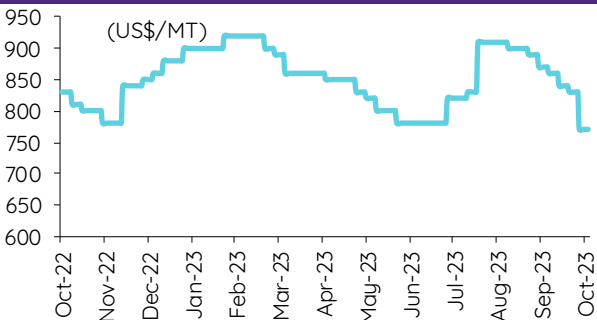
Polyolefins prices



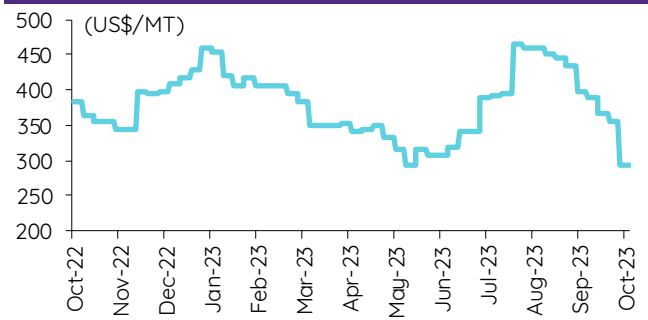
Polyolefins-Naphtha spreads



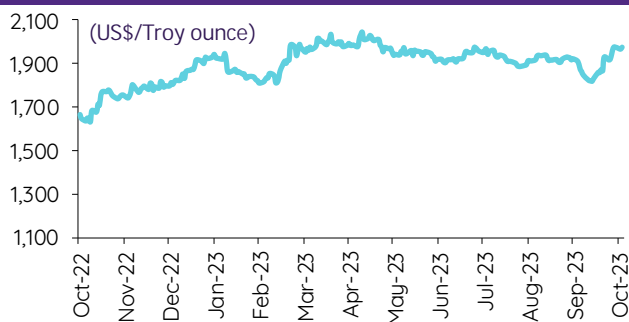
PVC price



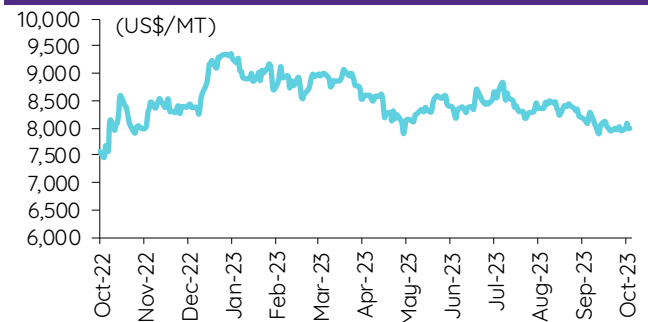
PVC spread



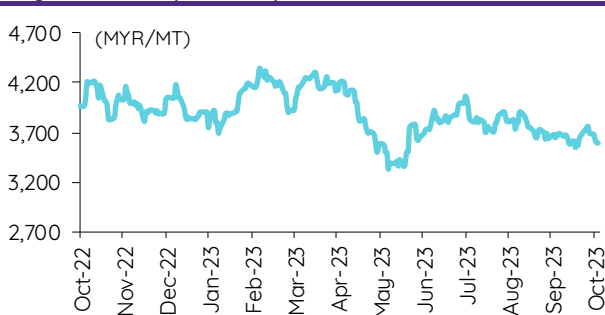
Gold price



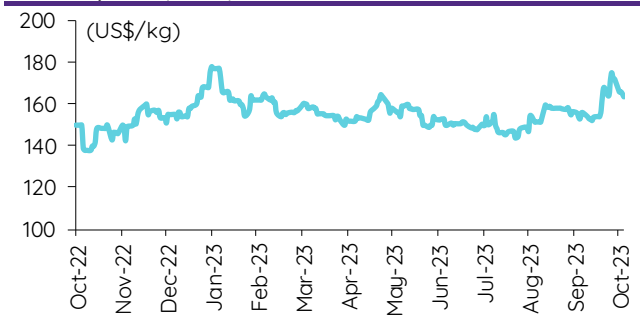
LME copper price



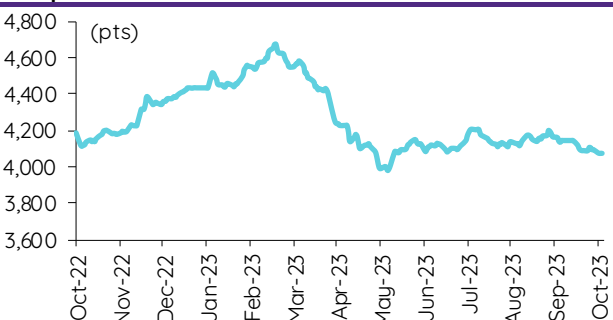
Malaysian crude palm oil price



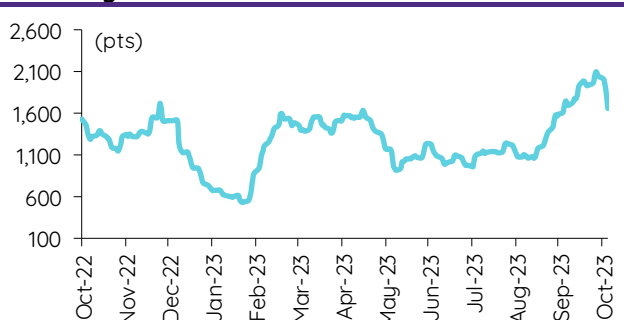
Rubber price (RSS3) futures



Steel price index



Baltic freight index



ที่มา: Bloomberg Finance LP., IQ Professional, BANPU IIR, InnovestX Research

ข้อมูลการขายชอร์ต (short sales)

	ปริมาณหุ้น (หุ้น)	มูลค่าการขายชอร์ต (บาท)	ราคาเฉลี่ย (บาท)	ราคาต่ำสุด 26 ธ.ค. 66	ส่วนต่างระหว่างราคาปิด กับราคาขายชอร์ต	% ปริมาณการขายชอร์ต เทียบกับปริมาณหลัก
LANNA	206,600	3,053,610	14.78	14.60	1.23	34.08
RAM-R	13,900	546,075	39.29	39.00	0.73	32.03
BBIK-R	28,100	2,962,800	105.44	104.00	1.38	28.79
ACC	1,264,500	604,636	0.48	0.47	1.74	26.33
TIPH	147,300	4,810,100	32.66	32.75	(0.29)	25.31
TTB	68,973,100	114,145,067	1.65	1.65	0.30	24.23
SPALI	2,147,200	39,305,660	18.31	18.20	0.58	24.18
SABINA	94,000	2,378,325	25.30	25.00	1.21	23.58
RATCH-R	1,422,400	46,317,050	32.56	32.50	0.19	23.52
KTC	912,200	39,714,175	43.54	43.25	0.66	23.10
RCL	435,500	8,315,930	19.10	19.00	0.50	22.97
BTG-R	427,200	8,807,220	20.62	20.40	1.06	22.81
KTC-R	894,700	39,022,550	43.62	43.25	0.84	22.66
ORI-R	1,239,800	12,036,330	9.71	9.65	0.60	22.51
THANI-R	1,521,100	4,264,736	2.80	2.76	1.58	22.34
BAM-R	2,347,100	20,973,210	8.94	8.85	0.97	22.08
BOL	18,400	180,210	9.79	9.80	(0.06)	21.78
SIRI	25,116,500	38,827,893	1.55	1.53	1.04	21.69
PSH-R	102,500	1,275,370	12.44	12.50	(0.46)	20.89
TTA-R	565,800	2,964,850	5.24	5.25	(0.19)	19.45
PTL	190,600	1,885,975	9.89	9.70	2.01	18.93
TMT	14,100	86,375	6.13	6.05	1.25	18.78
AEONTS-R	16,000	2,374,650	148.42	148.00	0.28	17.30
MTC	1,011,800	36,274,850	35.85	36.00	(0.41)	16.43
VGI	2,194,900	4,497,416	2.05	2.02	1.44	16.41
PRM-R	358,600	2,190,315	6.11	6.10	0.13	16.36
DMT	224,600	2,692,210	11.99	11.90	0.73	16.21
PRM	352,200	2,159,220	6.13	6.10	0.50	16.07
SCGP-R	1,264,500	44,567,375	35.25	35.25	(0.01)	15.65
ERW	2,043,100	10,194,486	4.99	4.98	0.20	15.65
COM7	1,369,300	37,466,550	27.36	27.25	0.41	15.65
STA-R	448,600	6,394,680	14.25	14.20	0.39	15.06
BLAND	1,017,600	693,099	0.68	0.67	1.66	14.85
THG	51,300	3,198,875	62.36	63.00	(1.02)	14.78
GFPT-R	234,800	2,320,820	9.88	9.80	0.86	14.68
DELTA-R	4,788,400	360,035,150	75.19	72.25	4.07	14.53
BCPG	415,800	3,698,925	8.90	8.80	1.09	14.31
SAWAD-R	763,400	32,030,350	41.96	41.50	1.10	14.05
BAM	1,470,100	13,166,425	8.96	8.85	1.20	13.83
CRC-R	693,700	26,550,800	38.27	38.25	0.06	13.82
FORTH	126,600	2,966,770	23.43	23.10	1.45	13.76
BDMS	7,512,600	200,826,875	26.73	26.75	(0.07)	13.71
EPG	299,200	1,970,995	6.59	6.60	(0.19)	13.66
PTG	1,220,500	10,097,275	8.27	8.10	2.14	13.60
BYD	1,026,100	5,453,340	5.31	5.10	4.21	13.54
ONEE	212,100	788,730	3.72	3.68	1.05	13.36
SC	968,000	3,469,136	3.58	3.54	1.24	13.30
SAWAD	706,300	29,604,525	41.91	41.50	1.00	13.00
EA-R	1,506,800	67,719,800	44.94	44.50	1.00	12.80
KKP	516,400	25,072,075	48.55	48.00	1.15	12.78
BCH-R	871,400	17,073,060	19.59	19.60	(0.04)	12.76
VIBHA-R	188,600	385,344	2.04	2.02	1.15	12.63
IRPC-R	7,224,100	13,850,896	1.92	1.90	0.91	12.47
KTB	4,219,500	80,520,100	19.08	18.90	0.97	12.44
PCSGH	23,100	112,728	4.88	4.90	(0.41)	12.44
TLI	629,500	6,874,390	10.92	10.80	1.11	12.40
SCC-R	181,200	52,123,000	287.65	287.00	0.23	12.39
PTT	7,539,400	246,886,975	32.75	32.75	(0.01)	12.30
M-R	35,900	1,540,525	42.91	42.75	0.38	12.19
BTS-R	2,024,900	14,985,865	7.40	7.45	(0.66)	12.17
CHG-R	1,179,500	3,669,792	3.11	3.10	0.36	12.01
AWC-R	3,457,700	12,079,482	3.49	3.48	0.39	11.69
HMPRO	1,616,900	18,782,830	11.62	11.60	0.14	11.55
EASTW	19,100	78,888	4.13	4.12	0.25	11.53
AAV	5,926,800	11,827,218	2.00	1.92	3.93	11.50
KEX	379,600	1,880,614	4.95	4.88	1.52	11.47
SUPER	1,310,600	552,440	0.42	0.41	2.81	11.45
AP	924,300	10,027,910	10.85	10.90	(0.47)	11.38
BEC	694,500	4,084,345	5.88	5.55	5.96	11.33
CENTEL-R	290,000	12,760,700	44.00	44.25	(0.56)	11.18
SCC	163,600	47,130,400	288.08	287.00	0.38	11.18
SAT	38,100	674,810	17.71	17.70	0.07	11.05
JAS-R	623,600	1,268,888	2.03	2.04	(0.26)	11.01
TKS	81,500	530,325	6.51	6.40	1.67	10.91
THCOM	1,142,200	14,268,570	12.49	12.30	1.56	10.82
IVL-R	1,341,700	32,794,890	24.44	24.20	1.00	10.77
CPN	657,400	40,234,150	61.20	61.00	0.33	10.77
TFG-R	204,600	653,704	3.20	3.16	1.11	10.74
RABBIT	2,663,400	1,435,918	0.54	0.52	3.68	10.60
BBL	1,068,500	171,115,400	160.15	158.00	1.36	10.25
JTS-R	37,600	1,214,475	32.30	32.50	(0.62)	10.22
SCGP	808,700	28,494,950	35.24	35.25	(0.04)	10.01
CK	355,600	7,755,210	21.81	21.80	0.04	9.96
CCET	87,400	132,080	1.51	1.52	(0.58)	9.88
KKP-R	394,000	19,095,475	48.47	48.00	0.97	9.75
PTTEP-R	736,600	124,888,400	169.55	169.00	0.32	9.73
OSP-R	1,538,100	36,028,690	23.42	23.40	0.10	9.72

	ปริมาณหุ้น (หุ้น)	มูลค่าการซื้อขาย (บาท)	ราคาเฉลี่ย (บาท)	ราคาสูงสุด 26 ต.ค. 66	ส่วนต่างระหว่างราคาปิด กับราคาซื้อขาย	% ปริมาณการซื้อขาย เทียบกับปริมาณหลัก
QH	3,203,700	7,112,214	2.22	2.26	(1.77)	9.69
TRUE-R	4,974,200	31,920,145	6.42	6.35	1.06	9.68
CHG	950,100	2,958,292	3.11	3.10	0.44	9.67
BTG	180,800	3,737,250	20.67	20.40	1.33	9.65
STEC-R	434,400	3,868,430	8.91	8.80	1.20	9.55
TIDLOR-R	1,536,000	29,220,170	19.02	18.80	1.19	9.53
ADVANC-R	390,400	84,588,900	216.67	215.00	0.78	9.46
DITTO-R	248,200	5,566,560	22.43	21.80	2.88	9.45
TPIPP	134,800	440,008	3.26	3.26	0.13	9.41
KTB-R	3,166,100	60,170,880	19.00	18.90	0.55	9.34
IRPC	5,393,200	10,338,712	1.92	1.90	0.89	9.31
TPIPL	1,139,800	1,552,767	1.36	1.32	3.21	9.31
AMATA	389,400	9,835,075	25.26	25.00	1.03	9.20
MAJOR-R	301,200	4,271,620	14.18	14.00	1.30	9.19
PTTGC-R	827,800	28,140,100	33.99	34.00	(0.02)	9.08
BTS	1,506,800	11,132,540	7.39	7.45	(0.83)	9.06
CK-R	322,400	7,016,500	21.76	21.80	(0.17)	9.03
ADVANC	372,300	80,503,300	216.23	215.00	0.57	9.02
BCP	571,600	22,873,875	40.02	40.00	0.04	8.97
CPF-R	878,000	16,012,600	18.24	18.20	0.21	8.96
WARRIX	96,700	792,615	8.20	8.10	1.19	8.95
TRUE	4,585,400	29,351,005	6.40	6.35	0.80	8.92
AOT-R	1,097,900	72,831,375	66.34	66.00	0.51	8.88
LPN	33,200	131,732	3.97	3.96	0.20	8.83
CPALL	1,720,200	95,479,550	55.50	55.25	0.46	8.80
PSL-R	941,900	8,476,285	9.00	8.90	1.11	8.71
CPN-R	528,300	32,412,225	61.35	61.00	0.58	8.65
DOHOME	442,900	4,921,870	11.11	11.10	0.12	8.65
MINT	1,090,800	30,415,650	27.88	28.00	(0.41)	8.56
WICE	87,500	533,035	6.09	5.95	2.38	8.56
GFPT	136,600	1,354,545	9.92	9.80	1.19	8.54
HTC	57,400	899,680	15.67	15.40	1.78	8.47
TOP	1,509,000	72,570,700	48.09	47.50	1.25	8.42
IVL	1,048,400	25,658,510	24.47	24.20	1.13	8.41
TPIPL-R	1,029,200	1,382,848	1.34	1.32	1.79	8.40
SIRI-R	9,659,100	14,897,030	1.54	1.53	0.80	8.34
III	83,300	842,480	10.11	10.00	1.14	8.30
DOHOME-R	423,800	4,669,610	11.02	11.10	(0.73)	8.28
BEM-R	1,498,100	11,909,895	7.95	8.00	(0.62)	8.20
AOT	1,011,200	67,083,550	66.34	66.00	0.52	8.18
ROJNA	352,100	2,007,875	5.70	5.65	0.93	8.17
BA-R	306,300	4,030,600	13.16	13.00	1.22	8.01
TCAP	174,900	8,389,525	47.97	48.00	(0.07)	7.95
QH-R	2,589,600	5,757,932	2.22	2.26	(1.62)	7.84
BJC	190,500	5,288,975	27.76	27.75	0.05	7.72
TISCO	283,900	27,338,375	96.30	95.50	0.83	7.72
BGRIM	1,020,300	23,849,900	23.38	23.40	(0.11)	7.70
TU	815,100	10,952,390	13.44	13.30	1.03	7.70
BGRIM-R	1,020,000	23,734,460	23.27	23.40	(0.56)	7.70
RS	107,200	1,447,830	13.51	13.60	(0.69)	7.68
RCL-R	145,000	2,771,350	19.11	19.00	0.59	7.65
BH-R	206,700	53,640,600	259.51	258.00	0.59	7.58
BEM	1,379,400	10,970,230	7.95	8.00	(0.59)	7.55
TCAP-R	165,600	7,936,100	47.92	48.00	(0.16)	7.53
SPRC	1,641,300	12,781,270	7.79	7.50	3.83	7.40
LH	2,003,400	14,592,950	7.28	7.25	0.47	7.38
THANI	502,400	1,409,312	2.81	2.76	1.64	7.38
PSL	789,900	7,133,275	9.03	8.90	1.47	7.31
ASP	120,500	333,538	2.77	2.76	0.29	7.27
BANPU	12,856,000	97,693,015	7.60	7.30	4.10	7.22
XPG	8,486,100	8,242,399	0.97	0.91	6.73	7.18
LANNA-R	43,500	642,230	14.76	14.60	1.12	7.18
GULF-R	1,203,500	51,145,575	42.50	42.75	(0.59)	7.12
EPG-R	154,300	1,039,420	6.74	6.60	2.07	7.05
SYNEX	72,700	668,405	9.19	9.00	2.16	7.04
AH-R	110,900	3,331,325	30.04	30.00	0.13	7.00
SC-R	502,700	1,794,938	3.57	3.54	0.86	6.91
ORI	380,100	3,690,840	9.71	9.65	0.62	6.90
RBF-R	307,300	3,152,740	10.26	9.95	3.11	6.89
DCC	471,300	743,477	1.58	1.57	0.48	6.83
PTG-R	606,900	5,057,705	8.33	8.10	2.88	6.76
MC	133,800	1,675,670	12.52	12.10	3.50	6.69
TTA	194,500	1,025,375	5.27	5.25	0.42	6.69
CKP-R	241,600	767,968	3.18	3.14	1.23	6.62
TIPH-R	38,400	1,248,025	32.50	32.75	(0.76)	6.60
CBG	416,700	27,032,625	64.87	64.50	0.58	6.60
WHA	3,972,700	20,360,625	5.13	5.15	(0.48)	6.57
AIT	39,800	174,474	4.38	4.38	0.09	6.55
PLANB	654,600	5,328,675	8.14	8.05	1.12	6.53
PTTEP	489,400	83,198,250	170.00	169.00	0.59	6.47
BEC-R	396,300	2,301,640	5.81	5.55	4.65	6.46
GLOBAL	627,500	9,631,260	15.35	15.30	0.32	6.45
GPSC	511,700	19,684,100	38.47	38.75	(0.73)	6.43
CPAXT	700,700	19,835,475	28.31	28.00	1.10	6.40
MEGA-R	495,400	21,398,600	43.19	43.25	(0.13)	6.34

ที่มา: ตลาดหลักทรัพย์แห่งประเทศไทย และ InnovestX Research

สรุปการซื้อขายหุ้นของผู้บริหาร

1. รายงานการซื้อขายหุ้นของผู้บริหาร ณ วันที่ 26 ต.ค. 2566

ชื่อบริษัท	ชื่อผู้บริหาร	ประเภท หลักทรัพย์	วันที่ได้มา /จำหน่าย	จำนวน (หุ้น)	ราคา (บาท)	รวม (บาท)	วิธีการได้มา/ /จำหน่าย
24CS	นาย ยศวิทย์ วัฒนธรรกิจจา	หุ้นสามัญ	25-10-66	5,000	1.18	5,900	ซื้อ
ALPHAX	นาย อิศ ชุติวรากรณ์	หุ้นสามัญ	25-10-66	6,000,000	1.01	6,060,000	ซื้อ
BGT	นาง นันทริกา ชันช้อย	หุ้นสามัญ	24-10-66	30,000	0.81	24,300	ซื้อ
BGT	นาย นพดล ธรรมวัฒน์	หุ้นสามัญ	24-10-66	133,700	0.81	108,297	ซื้อ
BGT	นาย นพดล ธรรมวัฒน์	หุ้นสามัญ	25-10-66	18,100	0.84	15,204	ซื้อ
EP	นาย ยุกธ ชินสุภัคกุล	หุ้นสามัญ	25-10-66	8,000	2.76	22,080	ซื้อ
GUNKUL	นาย กัลกุล ดำรงปิยวุฒิ	หุ้นสามัญ	24-10-66	2,000,000	2.56	5,120,000	ขาย
NDR	นาย ชัยสิทธิ์ สิมฤทธิวิณิชชา	ใบสำคัญแสดงสิทธิที่จะซื้อหุ้น	24-10-66	500,000	0.08	40,000	ขาย
NDR	นาย ชัยสิทธิ์ สิมฤทธิวิณิชชา	ใบสำคัญแสดงสิทธิที่จะซื้อหุ้น	25-10-66	300,000	0.08	24,000	ขาย
STI	นาย เฉลิมพล เตชะกำรัส	หุ้นสามัญ	24-10-66	9,500	3.60	34,200	ซื้อ
STI	นาย เฉลิมพล เตชะกำรัส	หุ้นสามัญ	25-10-66	16,500	3.64	60,060	ซื้อ
				Total			
						ซื้อ	6,330,041
						ขาย	5,184,000
						สุทธิ	<u>1,146,041</u>

2. ยอดซื้อ/ขายสุทธิสะสม 12 เดือนของหุ้นที่อยู่ภายใต้การวิเคราะห์ของ InnovestX

-

ปฏิทินหุ้น

ตุลาคม				
จันทร์	อังคาร	พุธ	พฤหัสบดี	ศุกร์
23 วันปิยมหาราช	24 Last trading day PLANET-W1 Decreased capital STPI Share listing SDC 44,444,444 Shares TKC 10,000,000 Shares TPS 508,870 Shares New securities TRP (mai index)	25 XE PLANET-W1 1:1 @Bt2 PD NVIDA80X Bt0.00025 TTB Bt0.05 Share listing AAV 171,428,571 Shares HANA 80,487,800 Shares MILL 251,195 Shares PLANB 10,214,695 Shares New securities WINDOW (SET index)	26 Decreased capital MNI2 MNR Share listing KC 934,636,369 Shares PRG 465 Shares TKC 7,542,560 Shares New securities MCA (mai index)	27 Share listing VGI 1,500 Shares Par Change B Bt0.68 to Bt2.04
30	31			
XR ALPHAX 1:1 @Bt0.25 XW B 3:1 PD TCAP Bt1.2 TCAP-P Bt1.2	PD SAV Bt0.75 Decreased capital CTARAF			

พฤศจิกายน				
จันทร์	อังคาร	พุธ	พฤหัสบดี	ศุกร์
		1 XD LPF Bt0.2112 XE INET-W2 1:1 @Bt4.5	2 XD COCOCO Bt0.2 MC Bt0.36 NOVA Bt1.1 PCC Bt0.06 PD AEONTS Bt2.55 XR SDC 1:2 @Bt0.05	3 PD NDX01 Bt0.0132
6	7 XE DOD-W2 1:1.0069 @Bt17.8774 ICN-W1 1:1 @Bt1 XW TVDH 3:1	8	9 XW CHAYO 10:1	10
13 PD NOVA Bt1.1	14	15	16	17 PD COCOCO Bt0.2 LPF Bt0.2112
20 PD PCC Bt0.06	21 XE ANAN-W1 1:1 @Bt1.65	22	23	24 PD MC Bt0.36 XR TRC 4:1 @Bt0.20
27	28 XE NCAP-W1 1:1 @Bt7 SCM-W1 1:1.0761 @Bt8.36 XR W 5:1 @Bt1.00 XW W 1:1	29	30 XR APEX 1:2 @Bt0.05	

XD - Cash Dividend
XD(ST) - Stock Dividend

PD - Payment Date
XR - Rights for Common

XW - Rights for Warrant
XT - Rights for Transferable Subscription Right

XE - Warrant Exercise
CW - Capital write-down

SP - Suspension

Sharecode	Effdate	Enddate	หลักทรัพย์ที่เข้าช่วย มาตรการกำกับรายชื่อชาย			หลักทรัพย์ภายใต้เครื่องหมาย C		หลักทรัพย์ภายใต้ เครื่องหมาย NC (Non Compliance)	
			Turnover list	Level (**)	หมายเหตุ	Caution : "C"	สาเหตุ	"NC"	สาเหตุ
ACAP	17/05/2022	จนกว่าจะ ได้รับการ เปลี่ยนแปลง จาก SET	-	-	-	✓	วันที่ 17/05/2022 ขึ้นเครื่องหมาย C เหตุผล: ส่วนของผู้ถือหุ้น < 50% ของทุนชำระแล้ว สำหรับงบการเงิน ไตรมาสที่ 1 สิ้นสุดวันที่ 31 มีนาคม 2565 เหตุที่เกี่ยวข้องแล้ว - ศาลยกคำร้องขอฟื้นฟูกิจการหรือมีการถอนคำ ร้องขอฟื้นฟูกิจการ หมายเหตุ : จนถึงปัจจุบัน งบการเงินไตรมาส 2 สิ้นสุดวันที่ 30 มิถุนายน 2565 ของบริษัทยังคงมี ส่วนของผู้ถือหุ้น < 50% ของทุนชำระแล้ว	-	-
EMC	18/05/2022	จนกว่าจะ ได้รับการ เปลี่ยนแปลง จาก SET	-	-	-	✓	วันที่ 18/05/2022 ขึ้นเครื่องหมาย C เหตุผล: ส่วนของผู้ถือหุ้น < 50% ของทุนชำระแล้ว สำหรับงบการเงิน ไตรมาสที่ 1 สิ้นสุดวันที่ 31 มีนาคม 2565	-	-
KC	19/05/2022	จนกว่าจะ ได้รับการ เปลี่ยนแปลง จาก SET	-	-	-	✓	วันที่ 19/05/2022 ขึ้นเครื่องหมาย C เหตุผล: ส่วนของผู้ถือหุ้น < 50% ของทุนชำระแล้ว สำหรับงบการเงิน ไตรมาสที่ 1 สิ้นสุดวันที่ 31 มีนาคม 2565	-	-
SMK	25/05/2022	จนกว่าจะ ได้รับการ เปลี่ยนแปลง จาก SET	-	-	-	✓	วันที่ 20/05/2022 ขึ้นเครื่องหมาย C เหตุผล: ศาลยกคำร้องขอฟื้นฟูกิจการ วันที่ 25/05/2022 เพิ่มเหตุขึ้นเครื่องหมาย C เหตุผล: ส่วนของผู้ถือหุ้น < 50% ของทุนชำระแล้ว สำหรับงบการเงิน ไตรมาสที่ 1 สิ้นสุดวันที่ 31 มีนาคม 2565	-	-
W	16/11/2022	จนกว่าจะ ได้รับการ เปลี่ยนแปลง จาก SET	-	-	-	✓	วันที่ 16/11/2022 ขึ้นเครื่องหมาย C เหตุผล: ส่วนของผู้ถือหุ้น < 50% ของทุนชำระแล้ว สำหรับงบการเงิน ไตรมาสที่ 3 สิ้นสุดวันที่ 30 กันยายน 2565	-	-
TRUEE	22/02/2023	จนกว่าจะ ได้รับการ เปลี่ยนแปลง จาก SET	-	-	-	✓	วันที่ 22/02/2023 ขึ้นเครื่องหมาย C เหตุผล: ส่วนของผู้ถือหุ้น < 50% ของทุนชำระแล้ว สำหรับงบการเงินประจำปี สิ้นสุดวันที่ 31 ธันวาคม 2565	-	-
SDC	27/02/2023	จนกว่าจะ ได้รับการ เปลี่ยนแปลง จาก SET	-	-	-	✓	วันที่ 27/02/2023 ขึ้นเครื่องหมาย C เหตุผล: ส่วนของผู้ถือหุ้น < 50% ของทุนชำระแล้ว สำหรับงบการเงินประจำปี สิ้นสุดวันที่ 31 ธันวาคม 2565	-	-
JAS	12/05/2023	จนกว่าจะ ได้รับการ เปลี่ยนแปลง จาก SET	-	-	-	✓	วันที่ 12/05/2023 ขึ้นเครื่องหมาย C เหตุผล: ส่วนของผู้ถือหุ้น < 50% ของทุนชำระแล้ว สำหรับงบการเงิน ไตรมาสที่ 1 สิ้นสุดวันที่ 31 มีนาคม 2566	-	-
KKC	17/05/2023	จนกว่าจะ ได้รับการ เปลี่ยนแปลง จาก SET	-	-	-	✓	วันที่ 17/05/2023 ขึ้นเครื่องหมาย C เหตุผล: ส่วนของผู้ถือหุ้น < 50% ของทุนชำระแล้ว สำหรับงบการเงิน ไตรมาสที่ 1 สิ้นสุดวันที่ 31 มีนาคม 2566	-	-
STARK	19/05/2023	จนกว่าจะ ได้รับการ เปลี่ยนแปลง จาก SET	-	-	-	✓	วันที่ 19/05/2023 ขึ้นเครื่องหมาย C เหตุผล: สำนักงาน ก.ล.ด. แจ้งให้บริษัทจัดให้มี Special Audit	-	-
KWI	16/08/2023	จนกว่าจะ ได้รับการ เปลี่ยนแปลง จาก SET	-	-	-	✓	วันที่ 16/08/2023 ขึ้นเครื่องหมาย C เหตุผล: ส่วนของผู้ถือหุ้น < 50% ของทุนชำระแล้ว สำหรับงบการเงิน ไตรมาสที่ 2 สิ้นสุดวันที่ 30 มิถุนายน 2566	-	-
ALL	17/08/2023	จนกว่าจะ ได้รับการ เปลี่ยนแปลง จาก SET	-	-	-	✓	วันที่ 17/08/2023 ขึ้นเครื่องหมาย C เหตุผล: ส่วนของผู้ถือหุ้น < 50% ของทุนชำระแล้ว สำหรับงบการเงิน ไตรมาสที่ 2 สิ้นสุดวันที่ 30 มิถุนายน 2566 วันที่ 03/10/2023 เพิ่มเหตุขึ้นเครื่องหมาย C ศาลยกคำฟ้องล้มละลาย	-	-
CMO	26/10/2023	จนกว่าจะ ได้รับการ เปลี่ยนแปลง จาก SET	-	-	-	✓	วันที่ 26/10/2023 ขึ้นเครื่องหมาย C เหตุผล: สำนักงาน ก.ล.ด. แจ้งให้บริษัทจัดให้มี Special Audit	-	-

หมายเหตุ:

- ที่มา: ตลาดหลักทรัพย์ (www.set.or.th) และ สมาคมบริษัทหลักทรัพย์ (www.asco.or.th)
- หุ่นตามตารางดังกล่าว มีเงื่อนไขรวมกันในแต่ละประเภทและ/หรือแสดงสิทธิในผลประโยชน์ที่เกิดจากหลักทรัพย์อ้างอิงของไทย (NVDR)
- หลักทรัพย์ที่มีเครื่องหมาย " : " เป็น ในแสดงสิทธิในผลประโยชน์ที่เกิดจากหลักทรัพย์อ้างอิงไทย (Non-Voting Depository Receipt :NVDR)
- 1. หลักทรัพย์ที่เข้าช่วยมาตรการกำกับรายชื่อชาย (Turnover list)
Level (*) ได้แก่
 - Level 1 หมายถึง ให้ซื้อด้วยวงจางเงินสด 100% ก่อนซื้อ (บัญชี cash balance) และ ห้ามนำหลักทรัพย์ที่กำหนดมาเป็นวงเงินซื้อขาย
 - Level 2 หมายถึง ให้ซื้อด้วยวงจางเงินสด 100% ก่อนซื้อ และ ห้ามนำหลักทรัพย์ที่กำหนดมาเป็นวงเงินซื้อขาย และ ห้าม Net Settlement
 - Level 3 หมายถึง ห้ามซื้อขายชั่วคราว 1 วันทำการ (เฉพาะวันแรก); เมื่ออนุญาตให้ซื้อขาย ให้ซื้อด้วยวงจางเงินสด 100% ก่อนซื้อ และ ห้ามนำหลักทรัพย์ที่กำหนดมาเป็นวงเงินซื้อขาย และ ห้าม Net Settlement
- 2. หลักทรัพย์ภายใต้เครื่องหมาย Caution : "C"
หลักทรัพย์ที่ถูกขึ้นเครื่องหมาย C จะต้องซื้อด้วยบัญชี Cash Balance (คือ สมาชิกต้องดำเนินการให้ลูกจางเงินสดไว้ล่วงหน้ากับสมาชิกเต็มจำนวนก่อนซื้อหลักทรัพย์นั้น) ตั้งแต่วันที่ขึ้นเครื่องหมายเป็นต้นไป

ข้อสงวนสิทธิ์:

ข้อมูลในรายงานนี้เป็นข้อมูลที่มีการเปิดเผยต่อสาธารณะ ซึ่งนักลงทุนสามารถเข้าถึงได้ด้วยทั่วไป และเป็นข้อมูลที่ถือว่าน่าเชื่อถือได้ แต่ทั้งนี้ บริษัทหลักทรัพย์ อินโนเวสต์ เอกซ์ จำกัด (“บริษัท”) มิได้ยืนยันหรือรับรองถึงความถูกต้อง หรือสมบูรณ์ของข้อมูลดังกล่าวแต่อย่างใด ความคิดเห็นที่ปรากฏอยู่ในรายงานนี้เป็นเพียงการนำเสนอในมุมมองของบริษัท และเป็นความคิดเห็น ณ วันที่ที่ปรากฏในรายงานเท่านั้น ซึ่งอาจเปลี่ยนแปลงได้ภายหลังวันดังกล่าว โดยบริษัทไม่จำเป็นต้องแจ้งให้สาธารณชน หรือนักลงทุนทราบ รายงานนี้จัดทำขึ้นเพื่อเผยแพร่ข้อมูลให้แก่ นักลงทุนเท่านั้น บริษัทไม่รับผิดชอบต่อการนำข้อมูลหรือความคิดเห็นใดๆ ไปใช้ในทุกรูปแบบ ดังนั้นนักลงทุนจึงควรใช้ดุลพินิจในการพิจารณาตัดสินใจก่อนการลงทุน นอกจากนี้ บริษัท และ/หรือ บริษัทในเครือของบริษัทอาจมีส่วนเกี่ยวข้องหรือผลประโยชน์ใดๆ กับบริษัทใดๆ ที่ถูกกล่าวถึงในรายงานนี้ก็ได้

บริษัทหลักทรัพย์ อินโนเวสต์ เอกซ์ จำกัด (“INVX”) เป็นบริษัทย่อยที่บริษัท เอสซีบี เอกซ์ จำกัด (มหาชน) (“เอสซีบี เอกซ์”) เป็นผู้ถือหุ้นรายใหญ่ แต่เพียงผู้เดียว และธนาคารไทยพาณิชย์ จำกัด (มหาชน) (“ธนาคาร”) เป็นบริษัทย่อยที่เอสซีบี เอกซ์ เป็นผู้ถือหุ้นรายใหญ่ ข้อมูลใด ๆ ที่เกี่ยวข้องกับธนาคารฯ มีวัตถุประสงค์เพื่อใช้ในการเปรียบเทียบเท่านั้น

เอกสารฉบับนี้จัดทำโดย บริษัทหลักทรัพย์ อินโนเวสต์ เอกซ์ จำกัด (INVX) ซึ่งมีบริษัท เอสซีบี เอกซ์ จำกัด (มหาชน) (“เอสซีบี เอกซ์”) เป็นผู้ถือหุ้นรายใหญ่ โดยธนาคารไทยพาณิชย์ จำกัด (มหาชน) (“ธนาคาร”) ซึ่งเป็นบริษัทย่อยที่เอสซีบี เอกซ์ เป็นผู้ถือหุ้นรายใหญ่ เป็นที่ปรึกษาทางการเงินสำหรับธุรกรรมใด ๆ ของบริษัท เอสซีบี ีเอ็มเคเอส จำกัด (มหาชน) ความเห็น ชั่ว บทวิจย บทวิเคราะห์ ราคา ข้อความ การคาดการณ์ การประเมิน และ/หรือ ข้อมูลอื่นที่ระบุในเอกสารฉบับนี้ (“ข้อมูล”) มีวัตถุประสงค์เพื่อใช้เป็นข้อมูลทั่วไปเท่านั้น และไม่อาจตีความได้ว่าเป็นการให้คำแนะนำแก่บุคคลใดๆ หรือเป็นการเสนอซื้อ หรือเสนอขาย หรือชักชวนให้เสนอซื้อหรือเสนอขายหลักทรัพย์ โดย INVX และ/หรือกรรมการ พนักงาน และลูกจ้างของ INVX ย่อมไม่ต้องการรับผิดชอบต่อความเสียหายใดๆ ทั้งความเสียหายทางตรง ความเสียหายทางอ้อม ความเสียหายจากการผิดสัญญา หรือความเสียหายอันสืบเนื่อง อันเป็นผลมาจากการใช้หรือการซื้อถือต่อการใช้ข้อมูล ทั้งนี้ รวมถึงแต่ไม่จำกัดเพียงการสูญเสียผลกำไร นักลงทุนพึงใช้ข้อมูลในเอกสารฉบับนี้ประกอบข้อมูลและความเห็นอื่นๆ รวมถึงพิจารณาของนักวิเคราะห์การเงิน ข้อมูลในเอกสารฉบับนี้จัดทำขึ้นจากแหล่งข้อมูลที่ INVX เห็นว่าน่าเชื่อถือ โดย INVX ไม่รับรองถึงความถูกต้อง สมบูรณ์ และ/หรือ ครบถ้วนของข้อมูลดังกล่าว

เอกสารฉบับนี้จัดทำโดย บริษัทหลักทรัพย์ อินโนเวสต์ เอกซ์ จำกัด (INVX) ซึ่งมี บริษัท เอสซีบี เอกซ์ จำกัด (มหาชน) (“เอสซีบี เอกซ์”) เป็นผู้ถือหุ้นรายใหญ่ โดยธนาคารไทยพาณิชย์ จำกัด (มหาชน) (“ธนาคาร”) ซึ่งเป็นบริษัทย่อยที่เอสซีบี เอกซ์ เป็นผู้ถือหุ้นรายใหญ่ เป็นที่ปรึกษาทางการเงินสำหรับธุรกรรมใด ๆ ของ บริษัท บีซี ีเอ็มเคเอส จำกัด (มหาชน) (“BRC”) ซึ่งเป็นบริษัทย่อยของบริษัท เบอร์ลี ยูเคอร์ จำกัด (มหาชน) ความเห็น ชั่ว บทวิจย บทวิเคราะห์ ราคา ข้อความ การคาดการณ์ การประเมิน และ/หรือ ข้อมูลอื่นที่ระบุในเอกสารฉบับนี้ (“ข้อมูล”) มีวัตถุประสงค์เพื่อใช้เป็นข้อมูลทั่วไปเท่านั้น และไม่อาจตีความได้ว่าเป็นการให้คำแนะนำแก่บุคคลใดๆ หรือเป็นการเสนอซื้อ หรือเสนอขาย หรือชักชวนให้เสนอซื้อหรือเสนอขายหลักทรัพย์ โดย INVX และ/หรือกรรมการ พนักงาน และลูกจ้างของ INVX ย่อมไม่ต้องการรับผิดชอบต่อความเสียหายใดๆ ทั้งความเสียหายทางตรง ความเสียหายทางอ้อม ความเสียหายจากการผิดสัญญา หรือความเสียหายอันสืบเนื่อง อันเป็นผลมาจากการใช้หรือการซื้อถือต่อการใช้ข้อมูล ทั้งนี้ รวมถึงแต่ไม่จำกัดเพียงการสูญเสียผลกำไร นักลงทุนพึงใช้ข้อมูลในเอกสารฉบับนี้ประกอบข้อมูลและความเห็นอื่นๆ รวมถึงพิจารณาของนักวิเคราะห์การเงิน ข้อมูลในเอกสารฉบับนี้จัดทำขึ้นจากแหล่งข้อมูลที่ INVX เห็นว่าน่าเชื่อถือ โดย INVX ไม่รับรองถึงความถูกต้อง สมบูรณ์ และ/หรือ ครบถ้วนของข้อมูลดังกล่าว

เอกสารฉบับนี้จัดทำโดย บริษัทหลักทรัพย์ อินโนเวสต์ เอกซ์ จำกัด (“INVX”) ซึ่งมี บริษัท เอสซีบี เอกซ์ จำกัด (มหาชน) (“เอสซีบี เอกซ์”) เป็นผู้ถือหุ้นรายใหญ่ โดยธนาคารไทยพาณิชย์ จำกัด (มหาชน) (“ธนาคาร”) ซึ่งเป็นบริษัทย่อยที่เอสซีบี เอกซ์ เป็นผู้ถือหุ้นรายใหญ่ เป็นที่ปรึกษาทางการเงินสำหรับธุรกรรมใด ๆ ของ บริษัท เอสซีบี ีเอ็มเคเอส จำกัด (มหาชน) ความเห็น ชั่ว บทวิจย บทวิเคราะห์ ราคา ข้อความ การคาดการณ์ การประเมิน และ/หรือ ข้อมูลอื่นที่ระบุในเอกสารฉบับนี้ (“ข้อมูล”) มีวัตถุประสงค์เพื่อใช้เป็นข้อมูลทั่วไปเท่านั้น และไม่อาจตีความได้ว่าเป็นการให้คำแนะนำแก่บุคคลใดๆ หรือเป็นการเสนอซื้อ หรือเสนอขาย หรือชักชวนให้เสนอซื้อหรือเสนอขายหลักทรัพย์ โดย INVX และ/หรือกรรมการ พนักงาน และลูกจ้างของ INVX ย่อมไม่ต้องการรับผิดชอบต่อความเสียหายใดๆ ทั้งความเสียหายทางตรง ความเสียหายทางอ้อม ความเสียหายจากการผิดสัญญา หรือความเสียหายอันสืบเนื่อง อันเป็นผลมาจากการใช้หรือการซื้อถือต่อการใช้ข้อมูล ทั้งนี้ รวมถึงแต่ไม่จำกัดเพียงการสูญเสียผลกำไร นักลงทุนพึงใช้ข้อมูลในเอกสารฉบับนี้ประกอบข้อมูลและความเห็นอื่นๆ รวมถึงพิจารณาของนักวิเคราะห์การเงิน ข้อมูลในเอกสารฉบับนี้จัดทำขึ้นจากแหล่งข้อมูลที่ INVX เห็นว่าน่าเชื่อถือ โดย INVX ไม่รับรองถึงความถูกต้อง สมบูรณ์ และ/หรือ ครบถ้วนของข้อมูลดังกล่าว

การซื้อขายฟิวเจอร์สและอปชั่น (Futures and Options) มีความเสี่ยงสูงที่อาจก่อให้เกิดขาดทุนอย่างมีนัยสำคัญ จึงไม่เหมาะสมกับบุคคลทุกคน ทั้งนี้ ก่อนการตัดสินใจซื้อขายฟิวเจอร์สและอปชั่น ท่านควรพิจารณาถึงฐานะทางการเงิน วัตถุประสงค์ในการลงทุน ประสบการณ์ในการลงทุนของท่าน ตลอดจนความเสี่ยงที่ท่านสามารถยอมรับได้อย่างรอบคอบ เนื่องจากมีความเป็นไปได้ที่ท่านอาจสูญเสียเงินลงทุนมากกว่าเงินลงทุนเริ่มแรก ท่านควรพิจารณาถึงความเสี่ยงทั้งหมดที่อาจเกิดขึ้นจากการซื้อขายฟิวเจอร์สและอปชั่น และท่านควรตัดสินใจลงทุนด้วยตนเอง และ/หรือ ในกรณีที่มีข้อสงสัย ท่านควรขอคำแนะนำจากที่ปรึกษาทางการเงิน

เอกสารฉบับนี้จัดส่งให้แก่บุคคลที่กำหนด (intended recipient) เท่านั้น ห้ามมิให้ผู้ใดนำข้อมูลในเอกสารฉบับนี้ไปทำซ้ำ ส่งต่อ เผยแพร่ ขาย จำหน่าย คัดลอก นำออกแสดง หรือนำไปเผยแพร่ในเชิงพาณิชย์ ไม่ว่าด้วยวิธีการใด ๆ โดยไม่ได้รับอนุญาตเป็นลายลักษณ์อักษรจาก INVX เป็นการล่วงหน้า

©สงวนลิขสิทธิ์ 2565 บริษัทหลักทรัพย์ อินโนเวสต์ เอกซ์ จำกัด

CG Rating 2022 Companies with CG Rating Companies with Excellent CG Scoring

AAV, ADVANC, AF, AH, AIRA, AJ, AKP, AKR, ALLA, ALT, AMA, AMARIN, AMATA, AMATAV, ANAN, AOT, AP, APURE, ARIP, ASP, ASW, AUCTION, AWC, AYUD, BAFS, BAM;BANPU, BAY, BBIK, BBL, BCP, BCPG, BDMS, BEM, BEYOND, BGC, BGRIM, BIZ, BKI, BOL, BPP, BRR, BTS, BTW, BWG, CENTEL, CFRESH, CGH, CHEWA, CHO, CIMBT, CK, CKP, CM, CNT, COLOR, COM7, COMAN, COTTO, CPALL, CPAXT, CPF, CPI, CPN, CRC, CSS, DDD, DELTA, DEMCO, DOHOME, DRT, DTAC, DUSIT, EA, EASTW, ECF, ECL, EE, EGCO, EPG, ETC, ETE, FN, FNS, FPI, FPT, FSMART, FVC, GC, GEL, GFPT, GGC, GLAND, GLOBAL, GPI, GPSC, GRAMMY, GULF, GUNKUL, HANA, HARN, HENG, HMPRO, ICC, ICHI, III, ILINK, ILM, IND, INTUCH, IP, IRC, IRPC, ITEL, IVL, JTS, JWD, K, KBANK, KCE, KEX, KGI, KKP, KSL, KTB, KTC, LALIN, LANNA, LHFG, LIT, LOXLEY, LPN, LRH, LST, MACO, MAJOR, MALEE, MBK, MC, MCOT, METCO, MFEC, MINT, MONO, MOONG, MSC, MST, MTC, MVP, NCL, NEP, NER, NKI, NOBLE, NSI, NVD, NYT, OISHI, OR, ORI, OSP, OTO, PAP, PCSGH, PDG, PDJ, PG, PHOL, PLANB, PLANET, PLAT, PORT, PPS, PR9, PREB, PRG, PRM, PSH, PSL, PTG, PTT, PTTEP, PTTGC, PYLON, Q-CON, QH, QTC, RATCH, RBF, RS, S, S&J, SAAM, SABINA, SAMART, SAMTEL, SAT, SC, SCB, SCC, SCCC, SCG, SCGP, SCM, SCN, SDC, SEAFSCO, SEAOL, SE-ED, SELIC, SENA, SENX, SGF, SHR, SICT, SIRI, SIS, SITHAI, SMP, SNC, SONIC, SORKON, SPALI, SPI, SPRC, SPVI, SSC, SSSC, SST, STA, STGT, STI, SUN, SUSCO, SUTHA, SVI, SYMC, SYNTEC, TACC, TASCOT, TCAP, TEAMG, TFMAMA, THANA, THANI, THCOM, THG*, THIP, THRE, THREL, TIPCO, TISCO, TK, TKN, TKS, TKT, TMILL, TMT, TNDT, TNITY, TOA, TOP, TPBI, TQM, TRC, TRUE*, TSC, TSR, TSTE, TSTH, TTA, TTB, TTCL, TTW, TU, TVDH, TVI, TVO, TWPC, U, UAC, UBIS, UPOIC, UV, VCOM, VGI, VIH, WACOAL, WAVE, WHA, WHAUP, WICE, WINNER, XPG, ZEN

Companies with Very Good CG Scoring

2S, 7UP, ABICO, ABM, ACE, ACG, ADB, ADD, AEONTS, AGE, AHC, AIE, AIT, ALUCON, AMANAH, AMR, APCO, APCS, AQUA, ARIN, ARROW, AS, ASAP, ASEFA, ASIA, ASIAN, ASIMAR, ASK, ASN, ATP30, B, BA, BC, BCH, BE8, BEC, SCAP, BH, BIG, BJC, BJCHI, BLA, BR, BRI, BROOK, BSM, BYD, CBG, CEN, CHARAN, CHAYO, CHG, CHOTI, CHOW, CI, CIG, CITY, CIVIL, CMC, CPL, CPW, CRANE, CRD, CSC, CSP, CV, CWT, DCC, DHOUSE, DITTO, DMT, DOD, DPAINT, DV8, EASON, EFORL, ERW, ESSO, ESTAR, FE, FLOYD, FORTH, FSS, FTE, GBX, GCAP, GENCO, GJS, GTB, GYT, HEALTH, HPT, HTC, HUMAN, HYDRO, ICN, IFS, IIG, IMH, INET, INGRS, INSET, INSURE, IRCP, IT, ITD, J, JAS, JCK, JCHK, JMT, JR, KBS, KCAR, KIAT, KISS, KK, KOOL, KTIS, KUMWEL, KUN, KWC, KWM, L&E, LDC, LEO, LH, LHK, M, MATCH, MBAX, MEGA, META, MFC, MGT, MICRO, MILL, MITSIB, MK, MODERN*, MTI, NBC, NCAP, NCH, NDR, NETBAY, NEX, NINE, NATION, NNCL, NOVA, NPK, NRF, NTV, NUSA, NWR, OCC, OGC, ONEE, PACO, PATO, PB, PICO, PIMO, PIN, PJW, PL, PLE, PM, PMTA, PPP, PPPM, PRAPAT, PRECHA, PRIME, PRIN, PRINC, PROEN, PROS, PROUD, PSG, PSTC, PT, PTC, QLT, RCL, RICHY, RJH, ROJNA, RPC, RT, RWI, S11, SA, SABUY, SAK, SALEE, SAMCO, SANKO, SAPPE, SAWAD, SCI, SCP, SE, SECURE, SFLEX, SFP, SFT, SGP, SIAM, SINGER, SKE, SKN, SKR, SKY, SLP, SMART, SMD, SMT, SMT, SNPP, SNP, SO, SPA, SPC, SPCG, SR, SRICHA, SSF, SSP, STANLY, STC, STPI, SUC, SVOA, SVT, SWC, SYNEX, TAE, TAKUNI, TCC, TCMC, TFG, TFI, TFM, TGH, TIDLOR, TIGER, TIPH, TITLE, TM, TMC, TMD, TMI, TNL, TNP, TNR, TOG, TPA, TPAC, TPCS, TPIPL, TPPIP, TPLAS, TPS, TQR, TRITN, TRT, TRU, TRV, TSE, TVT, TWP, UBE, UEC, UKEM, UMI, UOBKH, UP, UPF, UTP, VIBHA, VL, VPO, VRANDA, WGE, WIIK, WIN, WINMED, WORK, WP, XO, YUASA, ZIGA

Companies with Good CG Scoring

A, A5, AI, ALL, ALPHAX, AMC, APP, AQ, AU, B52, BEAUTY, BGT, BLAND, BM, BROCK, BSBM, BTNC, CAZ, CCP, CGD, CMAN, CMO, CMR;CPANEL, CPT, CSR, CTW, D, DCON, EKH, EMC, EP, EVER, F&D, FMT, GIFT, GLOCON, GLORY, GREEN, GSC, HL, HTECH, IHL, INOX, JAK, JMART, JSP;JUBILE, KASET, KCM, KWI, KYE, LEE, LPH, MATI, M-CHAI, MCS, MDX, MENA, MJD, MORE, MUD, NC, NEWS, NFC, NSL, NV, PAF, PEACE, PF, PK, PPM, PRAKIT, PTL, RAM, ROCK, RP, RPH, RSP, SIMAT, SISB, SK, SOLAR, SPACK, SPG, SQ, STARK, STECH, SUPER, SVH, PTECH, TC;TCCC, TCJ, TEAM, THE, THMUI, TKC;TNH, TNPC, TOPP, TPCH, TPOLY, TRUBB, TTI, TYCN, UMS, UNIQ;UPA, UREKA, VARO, W, WFX, WPH, YGG, ZAA

Corporate Governance Report

The material contained in this publication is for general information only and is not intended as advice on any of the matters discussed herein. Readers and others should perform their own independent analysis as to the accuracy or completeness or legality of such information. The Thai Institute of Directors, its officers, the authors and editor make no representation or warranty as to the accuracy, completeness or legality of any of the information contained herein. By accepting this document, each recipient agrees that the Thai Institute of Directors Association, its officers, the authors and editor shall not have any liability for any information contained in, or for any omission from, this publication.

The survey result is as of the date appearing in the Corporate Governance Report of Thai Listed Companies. As a result, the survey result may be changed after that date. InnovestX Securities Company Limited does not conform nor certify the accuracy of such survey result.

To recognize well performers, the list of companies attaining "Good", "Very Good" and "Excellent" levels of recognition (Not including listed companies qualified in the "no announcement of the results" clause from 1 January 2021 to 27 October 2022) is publicized.

* บริษัทหรือกรรมการหรือผู้บริหารของบริษัทที่เข้าดำเนินการทำบัญชีการเงิน เช่น กรรมการที่ผิดเกี่ยวกับหลักบัญชี การทุจริต คอร์รัปชัน เป็นต้น ซึ่งการให้ข้อมูล CGR ของบริษัทที่เข้าดำเนินการทำบัญชีการเงิน

Anti-corruption Progress Indicator

Certified (ได้รับรับรอง)

2S, 7UP, AAI, ADVANC, AF, AH, AI, AIE, AIRA, AJ, AKP, AMA, AMANAH, AMATA, AMATAV, AP, APCS, AS, ASIAN, ASK, ASP, AWC, AYUD, B, BAFS, BAM, BANPU, BAY, BBL, BCH, BCP, BCPG, BE8, BEC, BEYOND, BGC, BGRIM, BKI, BLA, BPP, BROOK, BARR, BSBM, BTS, BWG, CEN, CENTEL, CFRESH, CGH, CHEWA, CHOTI, CHOW, CIG, CIMBT, CM, CMC, COM7, COTTO, CPALL, CPAXT, CPF, CPI, CPL, CPN, CPW, CRC, CSC, DCC, DELTA, DEMCO, DIMET, DRT, DUSIT, EA, EASTW, ECF, EGCO, EP, EPG, ERW, ESTAR, ETC, ETE, FNS, FPI, FPT, FSMART, FTE, GBX, GC, GCAP, GEL, GFPT, GGC, GJS, GPI, GPSC, GSTEEL, GULF, GUNKUL, HANA, HARN, HENG, HMPRO, HTC, ICC, ICHI, IFS, III, ILINK, ILM, INET, INOX, INSURE, INTUCH, IRPC, ITEL, IVL, JAS, JKN, JR, JTS, KAPEI, KBANK, KBS, KCAR, KCC, KCE, KGEN, KGI, KKP, KSL, KTB, KTC, L&E, LANNA, LHFG, LHK, LPN, LRH, M, MAJOR, MALEE, MATCH, MBAX, MBK, MC, MCOT, META, MFC, MFEC, MILL, MINT, MONO, MOONG, MSC, MST, MTC, MTI, NATION, NCAP, NEP, NKI, NOBLE, NOK, NRF, NWR, OCC, OGC, OR, ORI, PAP, PATO, PB, PCSGH, PDG, PDJ, PG, PHOL, PIMO, PK, PL, PLANB, PLANET, PLAT, PM, PPP, PPPM, PPS, PR9, PREB, PRG, PRINC, PRM, PROS, PSH, PSL, PSTC, PT, PTECH, PTG, PTT, PTTEP, PTTGC, PYLON, Q-CON, QH, QLT, QTC, RABBIT, RATCH, RML, RS, RWI, S&J, SAAM, SABINA, SAK, SAPPE, SAT, SC, SCC, SCCC, SCG, SCGP, SCM, SCN, SEAOL, SE-ED, SELIC, SENA, SGC, SGP, SINGER, SIRI, SITHAI, SKR, SMT, SMK, SMP, SNC, SNP, SORKON, SPACK, SPALI, SPC, SPI, SPRC, SRICHA, SSF, SSP, SSSC, SST, STA, STGT, STOWER, SUSCO, SVI, SYMC, SYNTEC, TAE, TAKUNI, TASCOT, TCAP, TCMC, TFG, TFI, TFMAMA, TGH, THANI, THCOM, THIP, THRE, THREL, TIDLOR, TIPCO, TISCO, TKS, TKT, TMD, TMILL, TMT, TNITY, TNL, TNP, TNR, TOG, TOP, TOPP, TPA, TPCS, TRT, TRU, TSC, TSI, TSTE, TSTH, TTA, TTB, TTCL, TU, TVDH, TVO, TWPC, UBE, UBIS, UEC, UKEM, UOBKH, UV, VCOM, VGI, VIH, WACOAL, WHA, WHAUP, WICE, WIIK, XO, YUASA, ZEN, ZIGA

Declared (ประกาศเจตจำนง)

ACE, ADB, ASW, BBGI, BRI, BTG, BYD, CAZ, CBG, CI, CV, DEXON, DMT, DOHOME, EKH, EVER, GLOBAL, GREEN, ICN, ITC, J, JMART, JMT, LEO, LH, MEGA, MENA, MITSIB, MODERN, NER, OSP, OTO, POLY, PQS, PRIME, PROEN, PRTR, RBF, RT, SA, SANKO, SENX, SFLEX, SIS, SKE, SM, SUPER, SVOA, SVT, TBN, TEGH, TGE, TIPH, TKN, TPLAS, TQM, TRUE, VARO, VIBHA, W, WIN, WPH, XPG

N/A

24CS, 3K-BAT, A, A5, AAV, ABM, ACAP, ACC, ACG, ADD, AEONTS, AFC, AGE, AHC, AIT, AJA, AKR, AKS, ALL, ALLA, ALPHAX, ALT, ALUCON, AMARC, AMARIN, AMC, AMR, ANAN, AOT, APCO, APEX, APP, APURE, AQUA, ARIN, ARIP, ARROW, ASAP, ASEFA, ASIA, ASIMAR, ASN, ATP30, AU, AUCTION, AURA, B52, BA, BBIK, BC, BCT, BDMS, BEAUTY, BEM, BGT, BH, BIG, BIOTECH, BIS, BIZ, BJC, BJCHI, BKD, BLAND, BLC, BLESS, BLISS, BM, BOL, BR, BROCK, BSM, BTNC, BTW, BUI, BVG, CCET, CCP, CEYE, CGD, CH, CHARAN, CHASE, CHAYO, CHG, CHIC, CHO, CITY, CIVIL, CK, CKP, CMAN, CMO, CMR, CNT, COCOCO, COLOR, COMAN, CPANEL, CPH, CPR, CPT, CRANE, CRD, CSP, CSR, CSS, CTW, CWT, D, DCON, DDD, DHOUSE, DITTO, DOD, DPAINT, DTCENT, DTCI, DV8, EASON, ECL, EE, EFORL, EMC, ESSO, F&D, FANCY, FE, FLOYD, FMT, FN, FORTH, FSX, FTI, FVC, GABLE, GENCO, GFC, GIFT, GL, GLAND, GLOCON, GLORY, GRAMMY, GRAND, GSC, GTB, GYT, HEALTH, HFT, HL, HPT, HTECH, HUMAN, HYDRO, I2, IFEC, IHL, IIG, IMH, IND, INGRS, INSET, IP, IRC, IRCP, IT, ITD, ITNS, ITTHI, JAK, JCK, JCHK, JCT, JDF, JPARK, JSP, JUBILE, K, KAMART, KC, KCG, KCM, KDH, KEX, KIAT, KISS, KJL, KK, KKC, KLINIQ, KOOL, KTIS, KTMS, KUMWEL, KUN, KWC, KWI, KWM, KYE, LALIN, LDC, LEE, LIT, LOXLEY, LPH, LST, MACO, MANRIN, MASTER, MATI, MAX, MCA, M-CHAI, MCS, MDX, MEB, METCO, MGC, MGT, MICRO, MIDA, MJD, MK, ML, MORE, MOSHI, MTW, MUD, MVP, NC, NCH, NCL, NDR, NETBAY, NEW, NEWS, NEX, NFC, NNCL, NOVA, NPK, NSL, NTS, NTV, NUSA, NV, NVD, NYT, OHTL, ONEE, PACE, PACO, PAF, PCC, PEACE, PERM, PF, PHG, PICO, PIN, PJW, PLE, PLT, PLUS, PMTA, POLAR, POMPUI, PORT, POST, PPM, PRAKIT, PRAPAT, PRECHA, PRI, PRIN, PRO, PROUD, PSG, PSP, PTC, PTL, RAM, RCL, READY, RICHY, RJH, ROCK, ROH, ROJNA, RP, RPC, RPH, RSP, S, S11, SABUY, SAF, SAFARI, SALEE, SAM, SAMART, SAMCO, SAMTEL, SAUCE, SAV, SAWAD, SAWANG, SBNET, SCAP, SCB, SCI, SCP, SDC, SE, SEAFSCO, SECURE, SFT, SGF, SHANG, SHR, SIAM, SICT, SIMAT, SINO, SISB, SJWD, SK, SKN, SKY, SLM, SLP, SMART, SMD, SMT, SNPP, SO, SOLAR, SONIC, SPC, SPCG, SPG, SPVI, SQ, SR, SRS, SSC, SSS, STANLY, STARK, STC, STEC, STECH, STHAI, STI, STP, STPI, SUC, SUN, SUTHA, SVR, SWC, SYNEX, TACC, TAN, TAPAC, TC, TCC, TCJ, TCOAT, TEAM, TEAMG, TEKA, TFM, TGPRO, TH, THAI, THANA, THE, THG, THMUI, TIGER, TITL, TK, TKC, TLI, TM, TMC, TMI, TMW, TNDT, TNH, TNPC, TOA, TPAC, TPBI, TPCH, TPIPL, TPPIP, TPL, TPOLY, TPP, TPS, TQR, TR, TRC, TRITN, TRP, TRUBB, TRV, TSE, TTI, TTT, TTW, TURTLE, TVH, TVT, TWP, TWZ, TYCN, UAC, UBA, UMI, UMS, UNIQ, UP, UPF, UPOIC, UREKA, UTP, UVAN, VL, VNG, VPO, VRANDA, WARRIX, WAVE, WFX, WGE, WINDOW, WINMED, WINNER, WORK, WORLD, WP, YGG, YONG, ZAA

Explanations

Companies participating in Thailand's Private Sector Collective Action Coalition Against Corruption programme (Thai CAC) under Thai Institute of Directors (as of July 25, 2023) are categorized into: companies that have declared their intention to join CAC, and companies certified by CAC.