

## Investment Strategy

- สรุปภาพรวมตลาด:
- ดัชนีหุ้นสหรัฐ S&P500 ปิดตลาดที่ระดับ 4,559.3 จุด (+1.1%) ในช่วงสัปดาห์ที่ผ่านมา แรงหนุนหลักมาจากกลุ่มพลังงาน ที่ปรับตัวขึ้น 2.4% ตามราคาน้ำมันดิบที่ฟื้นตัว ขณะที่กลุ่มเทคโนโลยี เริ่มชะลอการปรับตัวขึ้น (+0.3%) หลังหุ้นใหญ่อย่าง Nvidia ไม่ได้ให้มุมมองอนาคตเชิงบวก ดีไปกว่าที่ตลาดคาดไว้ ทำให้เริ่มเกิดแรงขายทำกำไร ด้าน STOXX 600 ปิดบวก 0.9% รายสัปดาห์ กลุ่มอุตสาหกรรมปรับตัวขึ้น 18 ใน 20 กลุ่ม โดยเฉพาะกลุ่มค้าปลีก และมีเดีย ฟื้นตัว 2.0-2.2% รั้งปัจจัยบวก จากการปล่อยตัวประกันในสงครามตะวันออกกลาง
- Dollar Index อ่อนค่าเล็กน้อยที่ระดับ 103.4 (-0.4% wow) พร้อมกับบอนด์ยีลด์ที่ไม่กลับเป็นขาขึ้น ทำให้เงินยูโรและราคาทองคำสามารถฟื้นตัวขึ้นได้ในช่วงสั้น ราคาน้ำมันดิบ WTI ลดลงมาที่ระดับ 75.1 \$/bbl (-0.9% wow) ทิศทางของราคาน้ำมันดิบช่วงนี้มีความผันผวนมากที่สุด โดยในสัปดาห์ที่ผ่านมา ราคาน้ำมันปรับตัวลงต่อเนื่อง จากความกังวลประเด็นความขัดแย้งภายในกลุ่ม OPEC+ ทำให้อาจไม่มีการลดกำลังการผลิตเพิ่มเติมในอนาคต
- คาดกรอบสัปดาห์นี้ SET Index ที่ 1390-1420 หลังถูกกดดันจาก 1) 3Q23 GDP ต่ำคาด 2) นทท.เงินอาจจะล่าช้ากว่าคาดการณ์ AOT 3) OPEC+ เลื่อนการประชุม สัปดาห์นี้ตัวเลขเศรษฐกิจที่ต้องจับตา 1) เงินเพื่อสหรัฐภาค (+3.1% yoy / +0.1% mom) รวมถึงเงินเพื่อทางฝั่งยุโรป 2) ตัวเลข Caixin PMI ฝั่งผลิตของจีน 3) ไทย : ตัวเลขส่งออกเดือน ต.ค. ตลาดคาด +9% yoy และการประชุมกนง. ตลาดคาด "คง" ดอกเบี้ยที่ 2.50%

### หุ้นแนะนำ

ITC : การประชุมนักวิเคราะห์ โทนเป็นบวก โดย

- 1) ผู้บริหารเผยว่า งบ 4Q23 จะเป็นงบที่ดีที่สุดจากอุปสงค์ในทุกภูมิภาคที่ขยายตัว และ GPM จะดีขึ้นอีก qoq จากต้นทุนที่ลดลง แนวโน้มรายได้ใน 4Q23 (+25% qoq) จากทั้งราคาและปริมาณ โดย ITC สามารถถือครองเดอรัไว้ได้มากกว่า 75%
- 2) ราคาน้ำมันมีแนวโน้มปรับลดลงเหลือ US\$1700 ใน 4Q23 จากเดิม US\$1800 ใน 3Q23
- 3) ผู้บริหารตั้งเป้ารายได้โต 15% ในปี 2024 จากการขยายฐานลูกค้า และ การตีตลาดจีน
- 4) เรามองเป็นบวกกับการประชุมและเชื่อว่างบ ITC ที่แข็งแกร่งจะส่งผลต่อ งบ TU ใน 3Q23 เช่นกัน

STEC : คาดการณ์ FY24F อัตรากำไรขั้นต้นสามารถปรับตัวดีขึ้นเมื่อเทียบกับ FY23 เนื่องจาก ในปี FY23 STEC ถูกกดดันจากงานซ่อมแซมถนนสำหรับรถไฟฟ้ายาสีเหลือง, จำนวนผู้โดยสารสีเหลืองที่อ่อนแอ, อาคารรัฐสภาแห่งใหม่ และ อุโมงค์ระบายน้ำหนองบอน ซึ่งอาคารรัฐสภาแห่งใหม่เสร็จสิ้นแล้ว ส่วนอุโมงค์ระบายน้ำหนองบอนน่าจะยังสรุปไม่ได้อีกต่อไปอีกสองปี เราจึงคาดว่าอัตรากำไรขั้นต้นจะดีขึ้นในปี FY24-25F แต่ยังไม่ถึงระดับปกติที่ประมาณ 9%

### Fundamental Stock :

STEC : เราเชื่อว่าจำนวนผู้โดยสารที่อ่อนแอสำหรับสายสีเหลืองและสีชมพูมีแนวโน้มที่จะส่งผลให้ STEC ขาดทุนมากขึ้นจากการลงทุนทั้งสองนี้เนื่องจาก STEC ถือหุ้นอย่างละ 15% เราปรับลดประมาณการกำไรของเราลง 16-39% ในปี FY23-25F ราคาหุ้น STEC underperform ในกลุ่มรับมากกว่าก่อสร้าง จากความกังวลเรื่องรถไฟฟ้ายาสีเหลืองและสีชมพู โดยมุมมองเชิงลบนี้ได้ส่งผลกระทบต่อราคาหุ้นจากมุมมองนักลงทุนไปแล้วบางส่วนในราคาหุ้น เราเพิ่มคำแนะนำจาก "ถือ" เป็น "ซื้อ" ด้วยราคาเป้าหมาย 10.2 บาท (0.75x FY24F P/BV, -0.75 s.d. จากค่าเฉลี่ย 5 ปี)

CGS-CIMB : ตัวเลขทางเศรษฐกิจที่ควรติดตาม

- 27 พ.ย. กระทรวงพาณิชย์รายงานตัวเลขส่งออกไทย
- 27 พ.ย. จีนรายงานกำไรภาคอุตสาหกรรมเดือน ต.ค.
- 27 พ.ย. สหรัฐรายงานยอดขายบ้านใหม่เดือน ต.ค.
- 29 พ.ย. สหรัฐรายงานตัวเลข GDP 3Q23
- 29 พ.ย. สหรัฐรายงานสรุปภาวะเศรษฐกิจจากธนาคารกลางสหรัฐ
- 30 พ.ย. จีนรายงานดัชนี PMI ภาคการผลิต-บริการ จากสนง.สถิติแห่งชาติจีน
- 30 พ.ย. สหรัฐรายงานจำนวนผู้ขอรับสวัสดิการว่างงานรายสัปดาห์
- 30 พ.ย. สหรัฐรายงานดัชนี PCE เดือน ต.ค.

การเปิดเผยข้อมูลที่สำคัญ รวมถึงส่วนได้เสียที่สำคัญของผู้จัดทำและของบริษัท ได้แนบอยู่ในท้ายรายงานฉบับนี้แล้ว

## Market Summary

Market Data	Close	Chg	Chg (%)
SET Index	1,397.43	-9.18	-0.65%
High	1,410.83	4.22	0.30%
Low	1,395.83	-10.78	-0.77%
SET 50 Index	862.82	-4.82	-0.56%
SET 100 Index	1,911.18	-11.49	-0.60%
MAI Index	400.18	-5.42	-1.34%
Volume (m share)	10,344.46		
Value (Btmn)	32,806.39		
P/E (x)	18.19		
DOW JONES	35,390.15	117.12	0.33%
NASDAQ	14,250.85	-15.01	-0.11%
FTSE100	7,488.20	4.62	0.06%
JAPAN	33,625.53	173.70	0.52%
HONG KONG	17,559.42	-351.42	-1.96%
KOREA	2,496.63	-18.33	-0.73%
SINGAPORE	3,094.81	-16.94	-0.54%
MALAYSIA	1,453.92	0.63	0.04%
CHINA	3,040.97	-20.88	-0.68%
PHILIPPINES	6,269.50	23.30	0.37%
VIETNAM	1,095.61	7.12	0.65%
INDONESIA	7,009.63	5.29	0.08%
INDIA	65,970.04	-47.77	-0.07%

SET Daily Trading (THB m)	Buy	Sell	Net
Local Institutions	1,812.15	1,722.44	89.71
Proprietary Trading	2,589.77	2,834.34	-244.57
Foreign Investors	16,994.00	18,147.46	-1,153.46
Local Individuals	11,410.46	10,102.14	1,308.32

Bond Trading - Net (THB m)	Short-term (TTM<1Y)	Long-term (TTM>1Y)	Total
Asset Mgmt. Companies	275.74	295.98	571.72
Domestic Companies	1,312.03	36.39	1,348.42
Foreign Companies	-422.48	-5,447.41	-5,869.89
Total Trading Value	15,658.22	23,494.64	39,152.86

Fixed Income	Close	Chg	Chg (%)
U.S. Bond Yield - 10Y (%)	4.46	-0.02	-0.48%

Commodities	Close	Chg	Chg (%)
WTI Crude (Nymex) (US\$/bbl)	75.54	-1.56	-2.02%
Brent Crude (US\$/bbl)	80.58	-0.84	-1.03%
Singapore GRM (US\$/bbl)	3.28	-2.10	-39.03%
Newcastle Coal (US\$/ton)	127.90	-0.10	-0.08%
Gold (Comex) (US\$/oz)	2003.00	10.20	0.51%
Baltic Dry Index	2102.00	247.00	13.32%

CURRENCY	Close	Chg	Chg (%)
USD/THB	35.28	0.04	0.10%
USD/JPY	149.46	-0.06	-0.04%
EUR/USD	1.09	0.00	0.00%

Source : Aspen, Bloomberg, TheBMA, Refinitiv

## Technical Pick

กลยุทธ์ : SET Index ปรับตัวลดลงเกิดสัญญาณขายทางเทคนิคลงไปที่ 1400 ทำให้แนวโน้มในระยะสั้นยังมีความเสี่ยงในการปรับตัวลดลงไปทดสอบแนวรับถัดไปที่ 1380-1385 ในขณะที่การฟื้นตัวเหนือระดับ 1400 จะมีแนวต้านที่ 1414 และ 1430

### STGT

แนวรับ : 6.70 และ 6.50

แนวต้าน : 7.00 และ 7.30

STOP LOSS ถ้าราคาหุ้นปิดต่ำกว่า 6.30

### RCL

แนวรับ : 20.20 และ 20.00

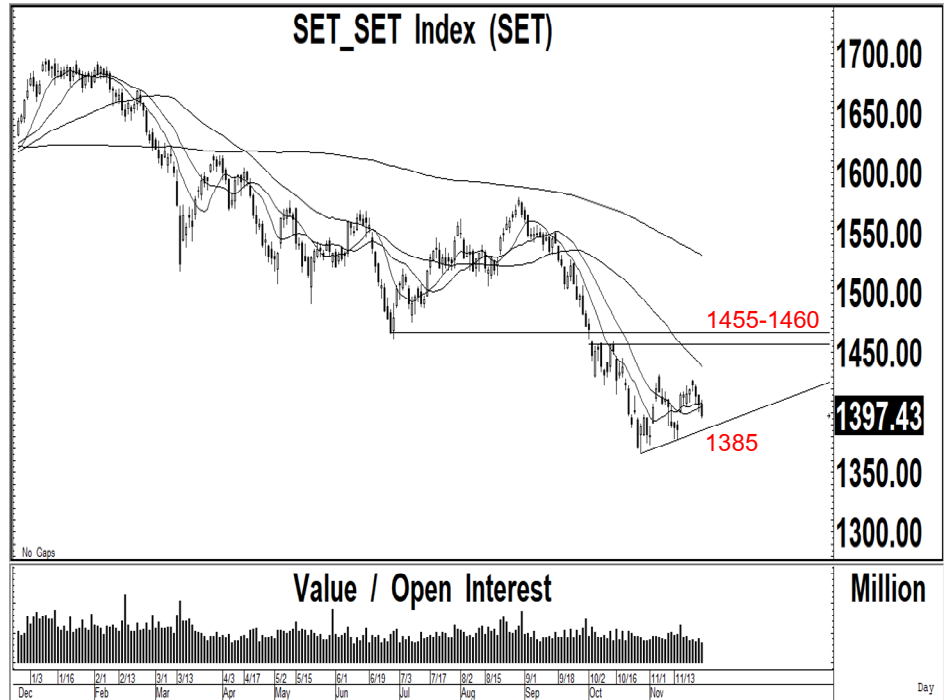
แนวต้าน : 20.70 และ 21.30

STOP LOSS ถ้าราคาหุ้นปิดต่ำกว่า 19.80

## Technical highlights

SET Index : แนวโน้มลงทดสอบ 1380-1385

ทิศทางตลาด : SET Index ปิดที่ 1,397.43 จุด ลดลง 9.18 จุด มูลค่าการซื้อขาย 32,806 ล้านบาท ตลาดหุ้นไทยเมื่อสัปดาห์ที่ผ่านมาปรับตัวลดลงไปเคลื่อนไหวต่ำกว่าระดับ 1400 หลังจากฟื้นตัวไปทดสอบแนวต้านที่ 1425-1430 ทำให้แนวโน้มในระยะสั้นยังมีความเสี่ยงในการปรับตัวลดลงไปทดสอบ 1380-1385



Daily: ปรับตัวลดลงเกิดสัญญาณขายทางเทคนิคต่อเนื่องลงไปปิดต่ำกว่าระดับ 1400 หลังจากฟื้นตัวเข้าใกล้แนวต้านที่ 1430 แต่มูลค่าการซื้อขายลดลงต่อเนื่อง ซึ่งเราคาดว่า การปรับฐานลงไปเคลื่อนไหวต่ำกว่าระดับ 1400 ทำให้แนวโน้มในระยะสั้นยังมีความเสี่ยงในการปรับตัวลดลงไปทดสอบแนวรับถัดไปที่ 1380-1385 แต่ถ้าสามารถฟื้นตัวกลับขึ้นไปเคลื่อนไหวเหนือระดับ 1400 จะมีโอกาสปรับตัวเพิ่มขึ้นไปทดสอบแนวต้านที่ 1430

กลยุทธ์ : SET Index ปรับตัวลดลงเกิดสัญญาณขายทางเทคนิคลงไปเคลื่อนไหวต่ำกว่า 1400 ทำให้แนวโน้มในระยะสั้นยังมีความเสี่ยงในการปรับตัวลดลงไปทดสอบแนวรับถัดไปที่ 1380-1385 ในขณะที่การฟื้นตัวเหนือระดับ 1400 จะมีแนวต้านที่ 1414 และ 1430

Most Active Value:		แนวรับ	แนวต้าน
AOT	สัญญาณขาย แนวโน้มลงทดสอบ 60.00 แนวต้านสำคัญ 64.00	61.00 / 60.00	63.00 / 64.00
PTTEP	แนวรับสำคัญ 157 ถ้าหลุดแนวรับถัดไป 153 แนวต้าน 162	157 / 153	160 / 162
BGRIM	แนวรับสำคัญ 24.00 ถ้าหลุดแนวรับถัดไป 23.50 แนวต้าน 25.50	24.00 / 23.50	25.00 / 25.50
ADVANC	แนวรับสำคัญ 215 ถ้าหลุดแนวรับถัดไป 210 แนวต้าน 224	216 / 215	222 / 224
CPALL	ซื้อที่แนวรับ 55.00 และ 54.00 แนวต้าน 58.50-59.00	55.00 / 54.00	57.00 / 58.50
SCB	แนวต้าน 100 ถ้าทะลุผ่านขึ้นไปได้ แนวต้านถัดไป 102 แนวรับ 98.00	99.00 / 98.00	100 / 102
GPSC	แนวรับ 42.50-43.00 แนวต้าน 45.00	43.00 / 42.50	45.00 / 46.00
BDMS	ซื้อที่แนวรับ 26.00 และ 25.00 แนวต้าน 27.50	26.00 / 25.00	27.00 / 27.50
EA	แนวโน้มลงทดสอบ 44.00 แนวต้าน 47.00	45.00 / 44.00	47.00 / 47.50
BH	แนวรับสำคัญ 216 ถ้าหลุดแนวรับถัดไป 210	216 / 210	220 / 230

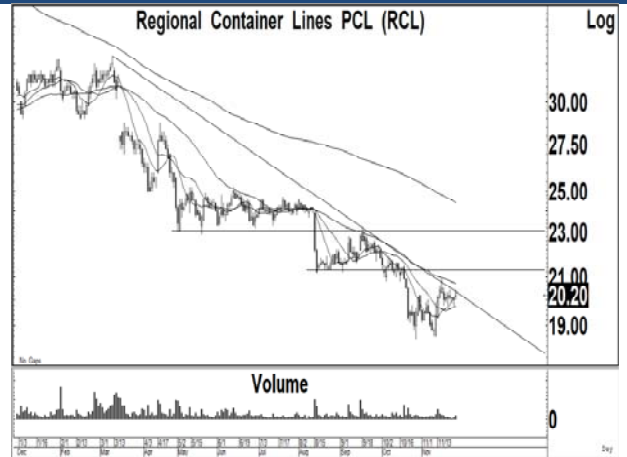
## Sri Trang Gloves Thailand (STGT TB; THB 6.70) – <sup>ซื้อ</sup>

- แนวรับ : 6.70 และ 6.50
- แนวต้าน : 7.00 และ 7.30
- ราคาหุ้นปรับตัวเพิ่มขึ้นเกิดสัญญาณฟื้นตัวทางเทคนิค พร้อมปริมาณการซื้อขายที่เพิ่มขึ้นต่อเนื่อง หลังจากปรับตัวลดลงไปทดสอบแนวรับของกรอบแนวโน้มขาลง ทำให้แนวโน้มในระยะสั้นยังมีโอกาสปรับตัวเพิ่มขึ้นต่อเนื่อง
- MACD ปรับตัวเพิ่มขึ้นเหนือเส้นค่าเฉลี่ยในแดนบวก เครื่องมือทางเทคนิคชี้วัดแนวโน้มขึ้นเคลื่อนไหวเหนือแนวโน้มลง RSI ปรับตัวเพิ่มขึ้นเหนือระดับ 60
- แนะนำซื้อ STGT โดยมีแนวรับที่ 6.70 และ 6.50 เพื่อคาดหวังการปรับตัวเพิ่มขึ้นไปทดสอบแนวต้านที่ 7.00 และ 7.30 เป็นจุดขายทำกำไร
- STOP LOSS ถ้าราคาหุ้นปิดต่ำกว่า 6.30



## Regional Container Lines (RCL TB; THB 20.20) – <sup>ซื้อ</sup>

- แนวรับ : 20.20 และ 20.00
- แนวต้าน : 20.70 และ 21.30
- ราคาหุ้นปรับตัวเพิ่มขึ้นเกิดสัญญาณฟื้นตัวทางเทคนิค พร้อมด้วยปริมาณการซื้อขายที่เพิ่มขึ้นต่อเนื่อง หลังจากเคลื่อนไหวออกด้านข้างเพื่อสร้างฐาน ทำให้แนวโน้มหลักยังมีโอกาสปรับตัวเพิ่มขึ้นต่อเนื่อง
- MACD ปรับตัวเพิ่มขึ้นเหนือเส้นค่าเฉลี่ยทดสอบระดับ 0 เครื่องมือทางเทคนิคชี้วัดแนวโน้มขึ้นปรับตัวเพิ่มขึ้นทดสอบแนวโน้มลง RSI ปรับตัวเพิ่มขึ้นเหนือระดับ 50
- แนะนำซื้อ RCL โดยมีแนวรับที่ 20.20 และ 20.00 เพื่อคาดหวังการปรับตัวเพิ่มขึ้นไปทดสอบแนวต้านที่ 20.70 และ 21.30 เป็นจุดขายทำกำไร
- STOP LOSS ถ้าราคาหุ้นปิดต่ำกว่า 19.80



### Trading Pick Follow up:

		แนวรับ	แนวต้าน
TU	แนวโน้มขึ้นทดสอบ 14.80-15.00 แนวรับสำคัญ 13.80	14.20 / 14.00	14.80 / 15.00
BBIK	แนวโน้มขึ้นทดสอบ 104 และ 106 แนวรับสำคัญ 95.00	98.00 / 97.00	104 / 106
SGC	STOP LOSS ถ้าปิดต่ำกว่า 1.46 ลงไป แนวรับถัดไป 1.40	1.46 / 1.40	1.55 / 1.58
XPG	แนวโน้มขึ้นทดสอบ 1.16 และ 1.20 แนวรับสำคัญ 1.01	1.03 / 1.01	1.10 / 1.16
NER	แนวโน้มขึ้นทดสอบ 4.84 และ 4.94 แนวรับสำคัญ 4.60	4.68 / 4.60	4.84 / 4.94
ZIGA	STOP LOSS หลังปิดต่ำกว่า 2.40 ลงไป แนวรับถัดไป 2.30	2.30 / 2.26	2.40 / 2.44
MALEE	ขายที่แนวต้าน 10.50 แนวรับสำคัญ 9.00	9.70 / 9.50	10.50 / 10.70
AUCT	แนวโน้มขึ้นทดสอบ 12.00 และ 12.50 แนวรับสำคัญ 11.00	11.00 / 10.70	12.00 / 12.50

## Thailand Derivative Market

### SET50 Index Futures

S50Z23:864.40 ปรับตัวลดลงเกิดสัญญาณขายทางเทคนิคหลุดแนวรับสำคัญ  
ของเส้นค่าเฉลี่ย 200 ชั่วโมงที่ 872 ลงไปปิดช่องว่างที่บริเวณ 863 ซึ่งเรา  
กำหนดให้การปรับตัวลดลงไปเคลื่อนไหวต่ำกว่า 872 ควร STOP LOSS  
สถานะ Long ออกไปก่อน เนื่องจากแนวโน้มในระยะสั้นยังมีความเสี่ยงในการ  
ปรับตัวลดลงไปทดสอบแนวรับถัดไปที่ 860-863 และมีแนวรับถัดไปที่ 855

แนวรับ : 860 และ 855

แนวต้าน : 870 และ 872

คำแนะนำ: เราแนะนำให้ Open Short ใน S50Z23 ถ้าปรับตัวลดลงต่ำกว่า  
860 ลงไป แนวรับถัดไป 855 เป็นจังหวะขายทำกำไรสถานะ Short  
STOP LOSS สถานะ Short ถ้า S50Z23 ปรับตัวเพิ่มขึ้นเหนือ 872



## Thailand Derivative Market

Gold Spot: 2008 ราคาทองคำปรับตัวเพิ่มขึ้นทะลุผ่านแนวต้านสำคัญที่ 2000 ขึ้นไป หลังจากปรับตัวลดลงจากแรงขายทำกำไรที่แนวต้าน 2000-2005 ทำให้แนวโน้มในระยะสั้นยังมีโอกาสปรับตัวเพิ่มขึ้นไปทดสอบแนวต้านที่ 2040 โดยมีแนวรับสำคัญที่ 1980 ถ้าย้อนกลับลงไป จะมีโอกาสปรับตัวลดลงไปทดสอบแนวรับถัดไปที่ 1950 ในขณะที่ค่าเงินบาทปรับตัวเพิ่มขึ้นเกิดสัญญาณฟื้นตัวเหนือแนวรับสำคัญ 35.10 โดยมีแนวต้านที่ 35.50

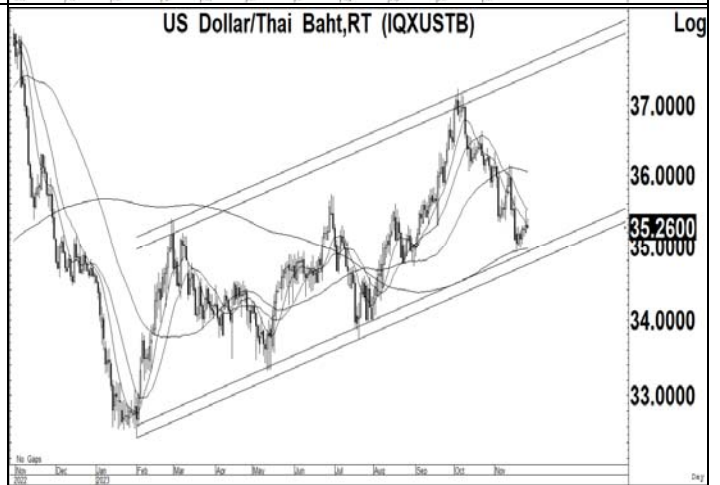
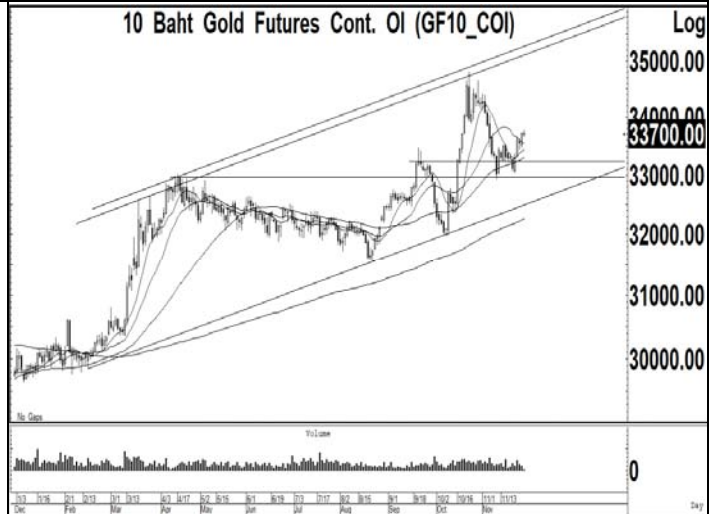
แนวรับ : 2010 และ 2000

แนวต้าน : 2040 และ 2060

คำแนะนำ: เราแนะนำให้ Open Long ใน GOZ23 ที่แนวรับ 2010 และ 2000 เพื่อคาดหวังการปรับตัวเพิ่มขึ้นไปทดสอบแนวต้านที่ 2040 และ 2060

STOP LOSS สถานะ Long ถ้า GOZ23 ปรับตัวลดลงต่ำกว่า 1980

GF10Z23 แนวรับ 33500 และมีแนวต้าน 34000



## Thailand Derivative Market

### AOTZ23

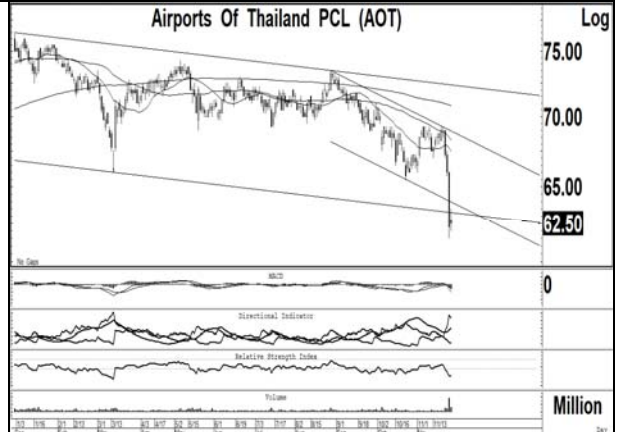
ราคาหุ้นปรับตัวเพิ่มขึ้นไปทดสอบแนวต้านที่ 63.00 หลังจากปรับตัวลดลงเกิดสัญญาณขายทางเทคนิคหลุดแนวรับสำคัญที่ 65.00 และ 64.00 ลงไปทำจุดต่ำสุดที่ 61.50 แต่แนวโน้มในระยะสั้นยังมีโอกาสปรับตัวลดลงต่อเนื่องไปทดสอบแนวรับถัดไปที่ 60.00 และมีแนวรับสำคัญที่ 58.00 โดยมีแนวต้านที่ 64.00

แนวรับ : 60.00 และ 58.00

แนวต้าน : 63.00 และ 64.00

คำแนะนำ: เราแนะนำให้ Open Short ใน AOTZ23 ที่แนวต้าน 63.00 เพื่อคาดหวังการปรับตัวลดลงไปทดสอบแนวรับที่ 60.00 และ 58.00

STOP LOSS สถานะ Short ถ้า AOTZ23 ปรับตัวเพิ่มขึ้นเหนือ 64.00



### BANPUZ23

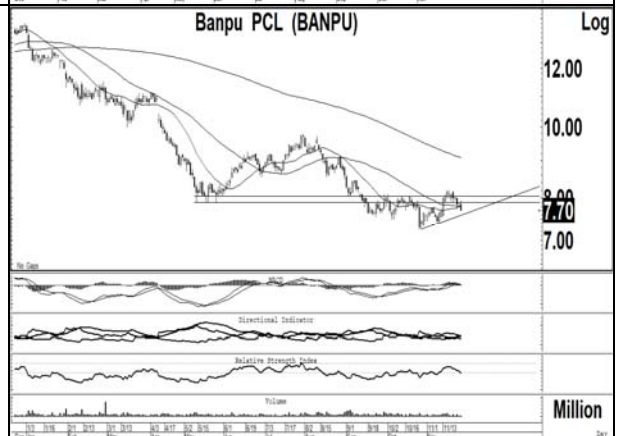
ราคาหุ้นปรับตัวลดลงไปทดสอบแนวรับที่ 7.80 หลังจากปรับตัวเพิ่มขึ้นไปทดสอบแนวต้านที่ 8.20 หากปรับตัวลดลงต่ำกว่า 7.80 ลงไป จะมีโอกาสปรับตัวลดลงไปทดสอบแนวรับถัดไปที่ 7.60 และมีแนวต้านสำคัญที่ 8.20 ถ้าทะลุผ่านขึ้นไปได้ จะมีแนวต้านถัดไปที่ 8.45-8.55 เป็นจุดขายทำกำไร

แนวรับ : 7.80 และ 7.60

แนวต้าน : 8.00 และ 8.20

คำแนะนำ: เราแนะนำให้ STOP LOSS สถานะ Long ใน BANPUZ23 ถ้าปรับตัวลดลงต่ำกว่า 7.80 ลงไป แนวรับถัดไปที่ 7.60 และมีแนวต้านที่ 8.00

STOP LOSS สถานะ Long ถ้า BANPUZ23 ปรับตัวลดลงต่ำกว่า 7.80



### DELTAZ23

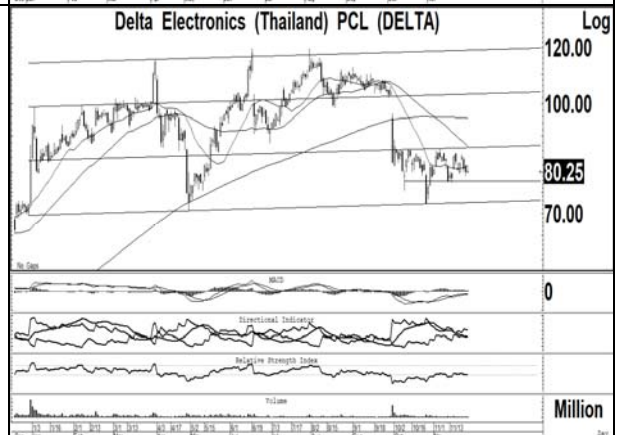
ราคาหุ้นฟื้นตัวในระยะสั้น หลังจากปรับตัวลดลงเกิดสัญญาณขายทางเทคนิคลงไปทดสอบแนวรับที่ 80.50 ซึ่งเราคาดว่า แนวโน้มของราคาหุ้นยังมีโอกาสฟื้นตัวเหนือแนวรับที่ 80.00 กลับขึ้นไปทดสอบแนวต้านที่ 84.00 และ 86.00 แต่ถ้าปรับตัวลดลงต่ำกว่า 78.00 ลงไป แนวรับถัดไปที่ 73.00

แนวรับ : 80.00 และ 78.00

แนวต้าน : 84.00 และ 86.00

คำแนะนำ: เราแนะนำให้ Open Long ใน DELTAZ23 ที่แนวรับ 80.00 เพื่อคาดหวังการปรับตัวเพิ่มขึ้นไปทดสอบแนวต้านที่ 84.00

STOP LOSS สถานะ Long ถ้า DELTAZ23 ปรับตัวลดลงต่ำกว่า 78.00



## ข่าวเด่นรอบวัน

SMART	SMART พื้นที่ครั้งใหญ่ SAV ลุยลาวบินสูง 2 เท่า วัฒนชัย วิไลลักษณ์ ลั่น SMART บิ๊กเทิร์นอะราวด์ปีหน้า ทุกธุรกิจกลับมาทำไร SAV ขอขึ้นค่าบริการกัมพูชา 5-7% พร้อมลุยวิทยุการบินลาวยอดบินสูงกว่ากัมพูชา 2 เท่า เจริญธันวาคมนี้ ขณะที่ SAMTEL จะประมูลงาน 2 หมื่นล้าน ด้าน SDC พลิกบวกหลังตั้งด้อยค่าใหญ่ ขณะที่ SMART ได้เบียร์คาราบาวหนุน -ทันหุ้น
GPSC	GPSC ไฟฟ้าผันผวนเพิ่ม อินเดียปูทางเติบโตสูง GPSC ชี้ปีมังกรปริมาณรับซื้อไฟฟ้าผันผวน 10% อินเดียจ่ายไฟฟ้าเพิ่ม 600 เมกะวัตต์ เดินหน้าลงทุนขยายกำลังผลิตต่อเนื่องบนหมื่นล้านบาท จับตาค่ากำหนดชะตา Ft -ทันหุ้น
HANA	HANA ฟุ้งชนความท้าทาย อีวี-อิเล็กทรอนิกส์ยังโตต่อ HANA รับเผชิญความท้าทายหลายปัจจัยในครึ่งแรกปีหน้า คาดการณ์ผลการดำเนินงานทยอยฟื้นตัว U shape ขณะที่กลุ่มยานยนต์ไฟฟ้า, อุตสาหกรรมอิเล็กทรอนิกส์, กลุ่มเวชภัณฑ์, รวมถึง RFID ยังเติบโตต่อเนื่อง ย้ำแผนลงทุนในเกาหลีใต้รองรับระยะยาว -ทันหุ้น
TOP	TOP ค่ากลั่นกลับมาปกติ ดีมานด์เบนซิน-เจี๊ฟพุ่ง TOP ประเมินดีมานด์น้ำมันดีเซลและน้ำมันอากาศยานปี 2567 ขึ้นตามการเดินทาง ขณะที่กำลังการผลิตใหม่เริ่มเข้าสู่ตลาดในอัตราที่ชะลอตัวลง หนุนให้ค่าการกลั่นกลับมาเคลื่อนไหวในระดับปกติ พร้อมเดินเครื่องหน่วย HDS รองรับการขายน้ำมันยูโร 5 เบื้องต้นคาดการณ์กำไรเฉลี่ยทั้งปี 2567 ที่ราว 7 ดอลลาร์ต่อบาร์เรล รับธุรกิจปิโตรและน้ำมันหลอส์ทรงตัว -ทันหุ้น
TOG	TOG เล็งปีหน้าโต 20% มีแผนผูกตรง.ต่างแดน TOG กางแผนปี 2567 ยอดขายเติบโต 18-20% รับอานิสงส์การสนับสนุนด้านสุขภาพขององค์การอนามัยโลก (WHO) เดินสายออกอีเวนตีในสหรัฐ หนุนออเดอร์ลูกค้าใหม่เติมพอร์ตเพิ่ม วางเป้ายอดขายสหรัฐโตต่อเนื่องตัวเลขสองหลัก เล็งศึกษาการลงทุนตั้งโรงงานผลิตแห่งที่ 2 ในต่างประเทศ จับตายอดขายไตรมาส 4/2566 เติ่น -ทันหุ้น
TNDD	TNDD แสงอิเล็กทรอนิกส์โตเท่าตัว-จ่อลุยธุรกิจใหม่ TNDD ชี้ธุรกิจบริการลำแสงอิเล็กทรอนิกส์มันด์พุ่ง ลุยสั่งซื้อเครื่องใหม่เพิ่มอพรายได้โตเท่าตัว ฟากผู้บริหารเล็งลงทุนธุรกิจใหม่ พร้อมวางกลยุทธ์ลดต้นทุน หนุนกำไรกลับมาสู่ภาวะปกติ หลังไตรมาส 3/2566 พลิกกำไรแล้ว 17.47 ล้านบาท -ทันหุ้น
KTMS	KTMS ขยายเพิ่ม 6 สาขา ผลิตน้ำยาไตเทียม 3 เท่า KTMS ส่งสัญญาณธุรกิจปี 2567 ติดเครื่องวิ่งต่อ เล็งซบอर्डเคาะแผน 14 ธันวาคมนี้ ขยายสาขาเพิ่มอีก 6 สาขา แม่ทัพหญิง "กาญจนา พงศ์พัฒนเดชา" ชี้ปีหน้าโรงงานผลิตน้ำยาไตเทียมหนุน กำลังผลิตโต 3 เท่าชน 2.7 ล้านแกลลอน จับตาดัชนีผู้ป่วยไตโต 15% ต่อปี -ทันหุ้น

## ข่าวเด่นรอบวัน

FSMART	FSMART ลุยซาร์จอีวี เปิดตัวเต่าบินคาเฟ่ FSMART ขยายไลน์ธุรกิจ "เต่าบิน" สู่อู่ "เต่าบินคาเฟ่" ประเดิมที่แรกเดือนธันวาคมนี้ พร้อมเร่งขยายเครื่องซาร์จอีวี "GINKA" บั๊กเป้า 5 พันจุดใน 1 ปี ดันธุรกิจสู่ New S-Curve โกยรายได้ระยะยาว –ทันหุ้น
ORI	ORI เขย่าอสังหาฯเก็ต ทุ่ม 8 พันล. ผุดมิกซ์ยูส ORI ทุ่ม 8,000 ล้านบาท ผุดโครงการมิกซ์ยูส "Origin Resort World" บนพื้นที่ 25 ไร่ รวม 6 โครงการ ทั้ง คอนโดมิเนียม, ลักซูรี วิลล่า, โฮเทล วิลล่า, บีช คลับ, เรสซิเดนซ์ และโรงแรม 5 ดาว ประเดิมเฟสแรกส่ง "โซ ออร์จิน บางเทา บีช" คอนโด มูลค่า 2,500 ล้านบาท เจาะตลาดทั้งคนไทย-ต่างชาติ –ทันหุ้น
AOT	AOT เล็งปรับเพิ่มค่า PSC เริ่มบังคับใช้ 1 เมษายน 67 AOT เล็งปรับเพิ่มค่าบริการผู้โดยสารขาออก (PSC) จาก 700 บาทต่อคน เป็น 730 บาทต่อคน และค่า PSC สำหรับผู้โดยสารขาออกภายในประเทศ ปรับจาก 100 บาทต่อคน เป็น 130 บาทต่อคน เริ่มบังคับใช้ตั้งแต่วันที่ 1 เมษายน 2567 เป็นต้นไป –ทันหุ้น
J	J พื้นที่เช่าบูมรับไฮซีซั่น หนุนผลงานปีนี้โต 30% J รับอานิสงส์เข้าไฮซีซั่นเก็บเกี่ยวพื้นที่เช่าเพิ่ม หนุน Q4/2566 แจ่ม พร้อมยื่นเป้าปี 2566 ผลงานทะยาน 30% จากปีก่อน รับพอร์ตลูกค้าโต-ธุรกิจใหม่หนุน แฉมล่าสุด SENERA SENIOR WELLNESS ยังได้รับรางวัล "Excellent Senior Service Award 2023" เสริมฐานลูกค้าระยะยาว –ทันหุ้น
WPH	WPH จ่อลงทุนขยายเตียง เล็งต่างชาติดันพอร์ตเพิ่ม WPH กางแผนปี 2567 รายได้เติบโตไม่ต่ำกว่า 17% หรือแตะที่ระดับ 1.75 พันล้านบาท รับอานิสงส์เปิดประเทศท่องเที่ยว-เพิ่มเส้นทางการบิน หนุนต่างชาติแห่เที่ยวภาคใต้เพิ่ม เตรียมลงทุนเพิ่มพื้นที่เตียง รพ.ที่อำเภอนาง อีกร 31 เตียง เพิ่มเป็น 96 เตียง รองรับขยายตัวของคนไข้ มั่นใจผลงานปี 2566 โตเข้าเป้า 1.5 พันล้านบาท –ทันหุ้น
PRINC	PRINC ควัก 135 ล. ลงทุนบ้านลลิสตา ธุรกิจดูแลผู้สูงอายุ PRINC ทุ่ม 135 ล้าน ลงทุนธุรกิจดูแลผู้สูงอายุ "บ้านลลิสตา" แฟรนไชส์เนอร์สซิงโฮมที่เติบโตเร็วที่สุดเสริมแกร่งบัน รายได้โต 15% ต่อปีตามแผน พร้อมตั้งเป้าเข้าจดทะเบียนในตลาดหลักทรัพย์ –ทันหุ้น
SIRI	SIRI คาดปี 67 ยอดโอนโตต่อ หวังรัฐดันศก.หนุนอสังหาดี SIRI ไตรมาส 4/2566 เปิดใหม่ 22 โครงการ มูลค่ากว่า 36,600 ล้านบาท ดันยอดขายแตะ 40,000-42,000 ล้านบาท ยอดโอนโตตามเป้าที่ 41,000 ล้านบาท มองปี 2567 ทิศทางธุรกิจอสังหาเติบโตตามการท่องเที่ยว หวังมาตรการรัฐออกมาตรการหนุนตัวเลข GDP บั๊กชงยอดโอนปี 2567 คาดโตไม่ต่ำกว่า 10-20% –ทันหุ้น



## NVDR Trading

ประจำวัน 24 พฤศจิกายน 2566

NVDR TOP Value			
Top 25 NVDR Net Buy		Top 25 NVDR Net Sell	
1. PTT	184,632,024	1. PTTEP	-369,120,563
2. GPSC	177,760,456	2. BDMS	-187,402,454
3. PTTGC	135,495,337	3. ADVANC	-141,642,766
4. BCH	121,768,422	4. AOT	-85,552,036
5. BH	72,093,754	5. CPALL	-68,243,329
6. BCP	66,118,600	6. COM7	-61,554,000
7. BGRIM	58,588,505	7. AWC	-51,835,214
8. KTB	51,353,281	8. BBL	-47,946,250
9. TISCO	50,549,762	9. DELTA	-39,800,890
10. OR	41,056,610	10. EGCO	-38,905,450
11. CPN	36,461,309	11. INTUCH	-34,924,017
12. SAWAD	34,198,825	12. EA	-33,749,350
13. TOP	27,934,831	13. LH	-29,372,930
14. ITC	27,866,100	14. BTS	-28,220,214
15. RATCH	25,329,375	15. TTA	-28,146,175
16. TTB	22,906,708	16. GUNKUL	-26,461,503
17. PSP	21,363,382	17. XPG	-26,444,761
18. TKC	18,871,811	18. TKN	-26,305,380
19. RBF	18,608,940	19. JAS	-24,696,510
20. AMATA	17,975,326	20. KTC	-24,133,305
21. CPF	17,878,110	21. IVL	-21,592,395
22. SKY	15,691,025	22. BEM	-19,026,249
23. MALEE	13,297,810	23. SCGP	-17,623,429
24. SPRC	12,891,500	24. AH	-17,365,121
25. CRC	12,412,130	25. JMT	-17,295,575

NVDR TOP Volume			
Top 25 NVDR Net Buy		Top 25 NVDR Net Sell	
1. TTB	14,684,690	1. XPG	-25,041,660
2. BCH	5,717,102	2. AWC	-14,206,460
3. PSP	5,353,001	3. JAS	-12,660,985
4. PTT	5,350,592	4. GUNKUL	-10,384,891
5. GPSC	4,060,271	5. BDMS	-7,141,335
6. NEWS	3,894,400	6. TTA	-5,260,900
7. PTTGC	3,600,958	7. SIRI	-5,145,520
8. PLANET	2,991,400	8. S	-4,936,100
9. KTB	2,834,426	9. VIBHA	-4,663,690
10. BGRIM	2,389,000	10. BTS	-3,946,074
11. OR	2,039,269	11. LH	-3,801,039
12. CHG	2,016,701	12. BYD	-3,124,650
13. ANAN	1,919,000	13. RABBIT	-2,768,100
14. TWZ	1,914,009	14. TKN	-2,636,500
15. TFG	1,759,200	15. COM7	-2,633,800
16. TRC	1,734,600	16. BEM	-2,409,222
17. SPRC	1,577,400	17. PTTEP	-2,323,228
18. BCP	1,481,400	18. CIG	-2,167,225
19. RBF	1,437,100	19. TRUE	-2,138,120
20. MENA	1,382,100	20. AAV	-1,650,714
21. ITC	1,346,800	21. PROEN	-1,617,500
22. MALEE	1,305,800	22. NRF	-1,600,900
23. AQUA	1,229,700	23. SGC	-1,513,010
24. TKC	1,219,053	24. TH	-1,496,100
25. OTO	1,144,299	25. PLANB	-1,375,000

ยอดสะสม 5 วันย้อนหลัง 20 พฤศจิกายน - 24 พฤศจิกายน 2566

NVDR TOP Value			
Top 25 NVDR Net Buy		Top 25 NVDR Net Sell	
1. PTT	586,094,326	1. AOT	-1,677,454,162
2. TOP	557,128,252	2. ADVANC	-405,901,849
3. CPN	555,988,664	3. BDMS	-372,096,802
4. OR	537,763,239	4. BH	-340,023,292
5. KBANK	451,034,490	5. CPALL	-286,842,163
6. EA	401,577,413	6. BBL	-250,934,217
7. TTB	339,663,239	7. PTTEP	-217,795,856
8. SCC	327,536,840	8. KTC	-171,362,103
9. BCP	230,650,519	9. AWC	-166,606,212
10. BCH	216,650,799	10. OSP	-140,685,044
11. KTB	197,618,903	11. BEM	-111,438,037
12. DELTA	154,201,433	12. TASCO	-109,811,861
13. RATCH	132,970,512	13. SPALI	-92,922,178
14. AMATA	126,607,924	14. HMPRO	-85,758,893
15. GPSC	105,458,717	15. SCB	-82,785,954
16. CRC	87,158,190	16. BTS	-60,001,127
17. HANA	86,915,598	17. SJWD	-57,535,330
18. TISCO	75,771,589	18. AP	-56,730,730
19. PTTGC	65,985,618	19. MOSHI	-56,665,600
20. RBF	64,975,750	20. GUNKUL	-52,764,556
21. SAWAD	63,468,450	21. BA	-51,339,587
22. ITC	61,607,120	22. TTA	-51,243,205
23. SIRI	57,539,332	23. PLANB	-48,441,908
24. BGRIM	52,983,708	24. BJC	-40,427,195
25. TRUE	48,063,992	25. BYD	-40,232,418

NVDR TOP Volume			
Top 25 NVDR Net Buy		Top 25 NVDR Net Sell	
1. TTB	218,037,508	1. AWC	-44,946,530
2. SIRI	34,147,286	2. AOT	-25,834,848
3. OR	26,855,498	3. B	-23,446,244
4. PTT	16,832,986	4. GUNKUL	-20,511,522
5. CHG	12,378,823	5. XPG	-15,751,202
6. PSG	11,233,500	6. JAS	-15,737,752
7. TWZ	11,105,209	7. BDMS	-14,224,529
8. TOP	10,834,835	8. BEM	-13,914,455
9. KTB	10,826,385	9. TTA	-10,061,340
10. BCH	10,319,249	10. QH	-9,596,800
11. EA	8,513,776	11. JCKH	-8,690,400
12. CPN	8,246,240	12. BTS	-8,414,327
13. IRPC	8,237,626	13. BYD	-8,157,639
14. TRUE	7,967,926	14. SUSCO	-7,715,992
15. JCK	6,722,001	15. HMPRO	-7,041,366
16. JKN	5,333,932	16. TASCO	-6,154,276
17. BCP	5,211,158	17. PLANB	-5,988,920
18. AMATA	5,061,716	18. OSP	-5,867,693
19. RBF	4,959,100	19. VIBHA	-5,787,304
20. EFORL	4,920,560	20. TH	-5,322,000
21. CV	4,424,100	21. BANPU	-5,213,589
22. DCC	4,230,100	22. CPALL	-5,188,730
23. TTW	4,206,400	23. SPALI	-5,150,621
24. RATCH	4,032,078	24. AP	-5,073,531
25. TPIPL	4,018,600	25. VGI	-5,010,230

Source : SETSMART

## ข้อมูลแบบรายงานการเปลี่ยนแปลงการถือหลักทรัพย์ของผู้บริหาร (แบบ 59) Change by Management

Date of report		24 November, 2023					Source : กลต. (SEC)	
ชื่อบริษัท	ชื่อผู้บริหาร	วิธีการได้มา/จำหน่าย	ประเภทหลักทรัพย์	วันที่ได้มา/จำหน่าย	จำนวน	ราคา		
AP	นาย พรวิทย์ สารสิน	ซื้อ	หุ้นกู้ที่มีพันธบัตร	23/11/2566	10,000	11.10		
BGT	นาง นันทริกา ชันช้อย	ซื้อ	หุ้นสามัญ	23/11/2566	4,400	0.80		
CPI	นาย กิตติ ฉัตรเลขขนิษฐ์	ซื้อ	หุ้นสามัญ	23/11/2566	100,000	2.71		
DEXON	นาง มัลลิกา แกกกล้า	ซื้อ	หุ้นสามัญ	23/11/2566	2,000	2.10		
DEXON	นาง มัลลิกา แกกกล้า	ซื้อ	หุ้นสามัญ	22/11/2566	33,500	2.12		
DTCENT	นาย อภิสิทธิ์ รุจิเกียรติกำจร	ซื้อ	หุ้นสามัญ	22/11/2566	300,000	1.31		
							Revoked by Reporter	
DTCENT	นาย อภิสิทธิ์ รุจิเกียรติกำจร	ซื้อ	หุ้นสามัญ	23/11/2566	730,000	1.31		
DTCENT	นาย อภิสิทธิ์ รุจิเกียรติกำจร	ซื้อ	หุ้นสามัญ	22/11/2566	300,000	1.31		
DTCENT	นาย อภิสิทธิ์ รุจิเกียรติกำจร	ซื้อ	หุ้นสามัญ	23/11/2566	730,000	1.31		
							Revoked by Reporter	
EP	นาย ยุทธ ชินสุภักกุล	ซื้อ	หุ้นสามัญ	23/11/2566	167,700	2.79		
EP	นาย ยุทธ ชินสุภักกุล	ซื้อ	หุ้นสามัญ	23/11/2566	1,600	2.77		
HPT	นาง วรณี เขาวงกตโสภณ	ซื้อ	หุ้นสามัญ	21/11/2566	583,800	0.56		
HPT	นาง วรณี เขาวงกตโสภณ	ซื้อ	หุ้นสามัญ	23/11/2566	600,000	0.60		
HPT	นาง วรณี เขาวงกตโสภณ	ซื้อ	หุ้นสามัญ	16/11/2566	500,000	0.60		
HPT	นาง วรณี เขาวงกตโสภณ	ซื้อ	หุ้นสามัญ	14/11/2566	195,600	0.60		
HPT	นาง วรณี เขาวงกตโสภณ	ซื้อ	หุ้นสามัญ	15/11/2566	123,700	0.60		
K	นาง ไศรดา ธรรมประกอบ	ซื้อ	ใบสำคัญแสดงสิทธิที่จะซื้อหุ้น	23/11/2566	51,400	0.24		
K	นาง ไศรดา ธรรมประกอบ	ซื้อ	ใบสำคัญแสดงสิทธิที่จะซื้อหุ้น	22/11/2566	48,600	0.24		
MGC	นางสาว เจิดนภางค์ ธรรมชานวิริยะ	ซื้อ	หุ้นสามัญ	23/11/2566	50,000	6.40		
NV	นาย นวพล จันทร์จุฑามาศ	ซื้อ	หุ้นสามัญ	23/11/2566	84,700	1.84		
NV	นาง ยุพิน จันทร์จุฑามาศ	ซื้อ	หุ้นสามัญ	23/11/2566	84,700	1.84		
PG	นาง กิตติยาภรณ์ ชัยถาวรเสถียร	ซื้อ	หุ้นสามัญ	23/11/2566	11,500	8.80		
PRIN	นาย ปริญญญา โกวินจินดาชัย	ซื้อ	หุ้นสามัญ	23/11/2566	2,000,000	3.00		
QLT	นาย กิตติ พิวถาวรสกุล	ซื้อ	หุ้นสามัญ	23/11/2566	240,000	3.13		
RAM	นางสาว ถกขจี กาญจนพิทักษ์	ซื้อ	หุ้นสามัญ	23/11/2566	5,000	38.50		
RAM	นางสาว ถกขจี กาญจนพิทักษ์	ซื้อ	หุ้นสามัญ	23/11/2566	2,000	39.50		
RAM	นางสาว ถกขจี กาญจนพิทักษ์	ซื้อ	หุ้นสามัญ	23/11/2566	2,000	39.00		
RAM	นางสาว ถกขจี กาญจนพิทักษ์	ซื้อ	หุ้นสามัญ	23/11/2566	15,000	38.75		
RAM	นางสาว ถกขจี กาญจนพิทักษ์	ซื้อ	หุ้นสามัญ	23/11/2566	2,000	39.25		
SELIC	นาย เอก สุวัฒน์พิมพ์	ซื้อ	หุ้นสามัญ	21/11/2566	10,000	2.20		
SELIC	นาย เอก สุวัฒน์พิมพ์	ซื้อ	หุ้นสามัญ	23/11/2566	41,300	2.20		
SELIC	นาย เอก สุวัฒน์พิมพ์	ซื้อ	หุ้นสามัญ	22/11/2566	39,900	2.18		
SONIC	นาย ปฏิภาณ เปล่งฉวี	ซื้อ	หุ้นสามัญ	22/11/2566	65,200	1.68		
SPALI	นาง อัจฉรา ตั้งมดีธรรม	ซื้อ	หุ้นสามัญ	22/11/2566	600,000	17.98		
SPALI	นาย ประทีป ตั้งมดีธรรม	ซื้อ	หุ้นสามัญ	22/11/2566	600,000	17.98		
SPALI	นาง อัจฉรา ตั้งมดีธรรม	ซื้อ	หุ้นสามัญ	23/11/2566	290,000	17.94		
SPALI	นาย ประทีป ตั้งมดีธรรม	ซื้อ	หุ้นสามัญ	23/11/2566	290,000	17.94		
SUPER	นาย จอมทรัพย์ โฉมฉายะ	ซื้อ	หุ้นสามัญ	23/11/2566	300,000	0.43		
SUPER	นาย จอมทรัพย์ โฉมฉายะ	ซื้อ	หุ้นสามัญ	22/11/2566	200,000	0.42		
SUPER	นาย จอมทรัพย์ โฉมฉายะ	ซื้อ	หุ้นสามัญ	21/11/2566	300,000	0.42		
TNR	นาย ปฐมพงศ์ ชูพยัคฆ์	ซื้อ	หุ้นสามัญ	23/11/2566	169,000	9.40		
TNR	นาย ปฐมพงศ์ ชูพยัคฆ์	ซื้อ	หุ้นสามัญ	24/11/2566	145,000	9.66		
TSTE	นาย ประภาส ขุติมาวรรณ	ซื้อ	หุ้นสามัญ	23/11/2566	1,800	9.38		
WARRIX	นาย สง่า ตั้งจันสิริ	ซื้อ	หุ้นสามัญ	23/11/2566	50,000	6.80		
WFX	นางสาว ฉล่องขวัญ วงศาสุทธิกุล	ซื้อ	หุ้นสามัญ	23/11/2566	50,200	2.04		
WICE	นาย ชูเดช คงสุนทร	ซื้อ	หุ้นสามัญ	23/11/2566	25,000	5.63		
B	นาย ปิยญา บุญญาภิวัฒน์	ขาย	ใบสำคัญแสดงสิทธิที่จะซื้อหุ้น	23/11/2566	1,144,444	0.02		
BCP	นาย อุบล สุนทรวิภาต	ขาย	หุ้นสามัญ	23/11/2566	7,500	44.50		
HTC	พันเอก พัชร รัตกุล	ขาย	หุ้นสามัญ	23/11/2566	220,000	15.63		
JPARK	นางสาว กาญจนา คำภาปัดน์	ขาย	หุ้นสามัญ	21/11/2566	30,000	5.70		
JPARK	นางสาว กาญจนา คำภาปัดน์	ขาย	หุ้นสามัญ	21/11/2566	10,000	5.65		
JPARK	นางสาว กาญจนา คำภาปัดน์	ขาย	หุ้นสามัญ	21/11/2566	10,000	5.75		
NCAP	นางสาว อุบลวรรณ ปิยะจินดา	ขาย	หุ้นสามัญ	22/11/2566	30,000	2.80		
PSG	นาย ชัยยศ จิรบรรกุล	ขาย	หุ้นสามัญ	21/11/2566	200,000	0.74		

## ข้อมูลการขายชอร์ต

24-Nov-2023

หลักทรัพย์	ปริมาณหุ้นที่ขายชอร์ต (หุ้น)	มูลค่าการขายชอร์ต (บาท)	%ปริมาณการขายชอร์ต	%มูลค่าการขายชอร์ต
1 TPIPL	329800	458,681.00	57.9	57.8
2 EKH	635400	4,703,890.00	39.02	39.09
3 BKI	2400	730,200.00	33.33	33.34
4 THANI-R	664400	1,847,032.00	28.2	28.23
5 KTB	3223500	58,345,350.00	27.1	27.08
6 SMPC	3500	37,800.00	25.74	25.75
7 SPALI	960200	17,183,800.00	25.53	25.51
8 ASP	91500	254,370.00	24.56	24.66
9 TASCO	524500	9,202,260.00	24.61	24.64
10 BOL	10900	100,430.00	24.6	24.58
11 GFPT-R	146200	1,529,240.00	24.16	24.23
12 AWC-R	14145600	51,709,148.00	24.19	24.17
13 BTS-R	4339400	31,051,295.00	23.19	23.17
14 CK-R	359100	7,802,320.00	22.4	22.36
15 THANI	522000	1,451,160.00	22.16	22.18
16 LH-R	4478000	34,593,440.00	22.07	22.08
17 KKP	94700	4,713,625.00	20.89	20.88
18 AEONTS-R	4500	710,600.00	20.83	20.81
19 MTC-R	1430500	61,921,300.00	19.56	19.5
20 KTC	374600	17,514,525.00	19.4	19.45
21 KTC-R	372900	17,348,450.00	19.31	19.27
22 BEM-R	3348900	26,460,900.00	19.19	19.18
23 BPP	32600	480,910.00	18.96	19
24 TLI	1064100	10,747,410.00	18.8	18.85
25 BJC-R	719800	19,368,800.00	18.79	18.76
26 BDMS	4828500	126,748,125.00	18.57	18.57
27 SAWAD-R	1267200	56,716,575.00	17.84	17.85
28 IRPC	3442900	6,989,656.00	17.74	17.8
29 MINT-R	936300	25,982,325.00	17.79	17.79
30 BTS	3296700	23,605,160.00	17.62	17.61
31 BCP	615300	27,460,600.00	17.39	17.4
32 SAPPE-R	55800	4,235,300.00	17.28	17.22
33 PRM-R	577200	3,123,300.00	17.34	17.22
34 BLA-R	216900	4,466,830.00	16.13	16.19
35 SABINA	51500	1,378,725.00	15.69	15.69
36 KKP-R	70600	3,512,350.00	15.57	15.56
37 MINT	789700	21,914,175.00	15.01	15
38 GULF	1225800	55,480,900.00	14.69	14.79
39 TKS	34200	239,400.00	14.73	14.68
40 ORI-R	294000	2,574,085.00	14.28	14.27
41 SPRC-R	682700	5,555,200.00	14.26	14.24
42 SCGP	603700	22,703,875.00	13.77	13.71
43 CBG-R	425000	33,869,175.00	13.56	13.56
44 IVL	2350500	59,436,950.00	13.5	13.55
45 RABBIT	5390900	3,091,720.00	13.17	13.47

หลักทรัพย์	ปริมาณหุ้นที่ขายชอร์ต (หุ้น)	มูลค่าการขายชอร์ต (บาท)	%ปริมาณการขายชอร์ต	%มูลค่าการขายชอร์ต
46 AAV	2282700	4,711,170.00	13.42	13.43
47 BCPG	146000	1,291,585.00	13.35	13.37
48 CK	213700	4,658,850.00	13.33	13.35
49 GLOBAL	480300	8,424,140.00	13.28	13.3
50 CPAXT	229000	6,469,250.00	13.17	13.19
51 LH	2671600	20,637,135.00	13.16	13.17
52 AH	127200	3,654,275.00	12.97	13.02
53 MASTER	62600	3,289,725.00	13.05	13.01
54 INTUCH-R	425000	30,090,450.00	13.01	13.01
55 AP	1001800	11,111,120.00	12.89	12.97
56 TTB	10058100	15,690,636.00	12.92	12.93
57 TQM	43100	1,204,275.00	12.84	12.82
58 GFPT	77100	806,190.00	12.74	12.78
59 KSL	163200	454,924.00	12.75	12.77
60 CRC-R	1134800	43,396,550.00	12.67	12.69
61 CENTEL-R	418800	18,016,050.00	12.62	12.65
62 OR	1593700	31,937,010.00	12.6	12.58
63 MEGA-R	79400	3,216,775.00	12.5	12.48
64 CKP-R	399000	1,281,200.00	12.46	12.47
65 BEC	448100	2,504,865.00	12.48	12.45
66 BDMS-R	3234500	84,824,550.00	12.44	12.43
67 SJWD	543900	7,760,720.00	12.42	12.4
68 TTCL	21300	79,338.00	12.41	12.39
69 ADVANC	465100	100,549,100.00	12.3	12.3
70 LANNA	47400	708,290.00	12.19	12.22
71 DMT	100900	1,261,250.00	12.06	12.14
72 PTTEP-R	850900	135,291,000.00	12.09	12.09
73 AS	30800	240,085.00	11.85	12
74 TRUE	2282200	13,510,115.00	11.97	12
75 JAS-R	11847700	22,622,427.00	11.92	11.97
76 FORTH-R	175800	3,828,130.00	11.9	11.95
77 SCC-R	70200	20,597,500.00	11.93	11.95
78 SCC	70000	20,551,800.00	11.9	11.92
79 STEC	735600	6,828,030.00	11.92	11.89
80 BAM-R	782900	6,454,885.00	11.88	11.86
81 HMPRO-R	1464700	17,496,230.00	11.83	11.82
82 RCL	221800	4,479,330.00	11.51	11.49
83 SCGP-R	502300	18,918,425.00	11.45	11.43
84 OSP-R	1075400	25,389,810.00	11.28	11.31
85 BTG-R	84700	1,888,460.00	11.23	11.23
86 CPALL-R	1618700	89,269,200.00	11.17	11.18
87 TOP	661300	34,199,875.00	11.08	11.12
88 MAJOR-R	390000	6,138,670.00	11.12	11.11
89 NCAP	1980500	5,476,922.00	11.26	11.1
90 KBANK	196700	25,964,400.00	11.02	11.03

หมายเหตุ :- %ปริมาณและมูลค่าการขายชอร์ต เปรียบเทียบกับปริมาณและมูลค่าการซื้อขายแบบ AOM

- " -R " ข้อมูลธุรกรรมขายชอร์ตในเอ็นวีดีอาร์

Source:SETSMART

## Equity Index Futures - Trading Volume

**24 November 2023**

Volume, OI: Contracts

	Foreign Investor		Local Institutions		Local Investor		Total	
	Volume	%	Volume	%	Volume	%	Volume	OI
<b>Long</b>	84,222	40.84%	23,922	11.60%	98,069	47.56%		
<b>Short</b>	91,442	44.34%	25,752	12.49%	89,019	43.17%		
<b>Net</b>	-7,220	-	-1,830	-	9,050	-	206,213	663,247

**25 October 2023 - 24 November 2023 (1 Month)**

Volume, OI: Contracts

	Foreign Investor		Local Institutions		Local Investor		Total	
	Volume	%	Volume	%	Volume	%	Volume	OI
<b>Long</b>	2,399,621	38.95%	856,709	13.91%	2,904,742	47.15%		
<b>Short</b>	2,402,936	39.00%	847,027	13.75%	2,911,109	47.25%		
<b>Net</b>	-3,315	-	9,682	-	-6,367	-	6,161,072	663,247

**3 January 2023 - 24 November 2023 (YTD)**

	Foreign Investor		Local Institutions		Local Investor		Total	
	Volume	%	Volume	%	Volume	%	Volume	OI
<b>Long</b>	22,613,623	39.93%	8,447,607	14.92%	25,575,147	45.16%		
<b>Short</b>	22,921,049	40.47%	8,380,592	14.80%	25,334,736	44.73%		
<b>Net</b>	-307,426	-	67,015	-	240,411	-	56,636,377	663,247

Source: SETSMART

## Rights & Benefits

### November

November				
Monday	Tuesday	Wednesday	Thursday	Friday
		01-Nov	02-Nov	03-Nov
		NET-W2-XE 1:1@4.5 LPF-XD@0.2112	COCOCO-XD@0.2 NOVA-XD@1.11 SDC-XR 1:2@0.05	MC-XD@0.36 PCC-XD@0.06
06-Nov	07-Nov	08-Nov	09-Nov	10-Nov
	DOD-W2-XE 1:1.0069@17.8774 TVDH-XW 3:1	ICN-W1-XE 1:1@1	BAREIT-XD@0.2 TMILL-XD@0.08	CHAYO-XW 10:1 SCC-XB@153688000
			COTTO-XB@4450000	AAPL80X-XD@0.00452 QHPP-XD@0.125
13-Nov	14-Nov	15-Nov	16-Nov	17-Nov
UMS-XR 8:1@1.4	DF-XD@0.2264 POPF-XD@0.1803 PPF-XD@0.1909 SRIP-XD@0.065	META-XR 85:1@0.24 POPF-XN@0.0897 RAM-XD@0.2 WHART-XR 1:0.0598@0	MSFT80X-XD@0	CPNCG-XD@0.2403 CPNCG-XN@0.0217
				FTREIT-XD@0.187 SPRIME-XD@0.15
20-Nov	21-Nov	22-Nov	23-Nov	24-Nov
DCC-XD@0.017 PTL-XD@0.05	ANAN-W1-XE 1:1@1.65 BOFFICE-XN@0.0149 ICHI-XD@0.5	BOFFICE-XD@0.1458 CPNREIT-XD@0.257 KITBSTM-XD@0.1765	CH-XR 5:1@0.53 ICN-XD@0.15 INETREIT-XD@0.2007 SFLEX-XD@0.045 SUPEREIF-XD@0.0295 TPRME-XN@0.0305 WHAUP-XD@0.06	GUNKUL-XD@0.06 IMPACT-XD@0.1 KUN-XD@0.035 SPC-XD@0.6 TPRME-XD@0.1028 WHA-XD@0.0669
			ALLY-XD@0.16 BKJ-XD@3.75 DMT-XD@0.35 HYDROGEN-XN@0.15 SAAM-XD@0.06 TKN-XD@0.1 TRP-XD@0.1	AMA-XD@0.15 BTSGF-XN@0.208 FPT-XD@0.4 PSL-XD@0.05 TAN-XD@0.5 TNR-XD@0.25
				AIMCG-XD@0.08 AMATAR-XD@0.16 B-WORK-XD@0.07575 FUTUREPF-XD@0.2095 GFC-XD@0.15 WHAIR-XD@0.1369
27-Nov	28-Nov	29-Nov	30-Nov	
AKR-XD@0.015 CMO-XR 1:1@0.7 KAMART-XD@0.09 LHPF-XD@0.07 QHHR-XD@0.15 TPCO-XD@0.11	BGC-XD@0.06 EPG-XD@0.12 LHK-XD@0.14 PRM-XD@0.1 SRS-XD@0.13125	APURE-XD@0.15 HANA-XD@0.5 NCAP-W1-XE 1:1@7 SMD-XD@0.15 W-XR 5:1@1	BKKCP-XD@0.15 LPH-XD@0.03 SCM-W1-XE 1:1.0761@8.36 TIF1-XD@0.135 W-XW 1:1	CPTGF-XD@0.1836 EGATF-XD@0.0839 FTREIT-XR 1:0.0718@0 ML-XD@0.25 SPI-XD@0.2
			CV-XR 1:2@0.5 CV-XW 2:1 NETEASE80-XD@0	

Remark \*ND - No Dividend, XD - Cash Dividend, XD(ST) - Stock Dividend, XR - Rights for Common, XW - Rights for Warrant, XT - Rights for Transferable Subscription Right, XN - Capital Return, XB - Pre-emptive = Pre-emptive Rights  
SOURCES: Stock Exchange of Thailand (SET)

## Rights & Benefits

### December

December				
Monday	Tuesday	Wednesday	Thursday	Friday
				01-Dec
				TNH-XD@0.6
04-Dec	05-Dec	06-Dec	07-Dec	08-Dec
CTARAF-XN@0.132 PORT-W3-XE 1:1@3.3 SSC-XD@0.52	MJLF-XD@0.129 RJH-XD@0.25 TRC-XR 4:1@0.2	NVDA80X-XD@0 SIA19-XD@0	PROSPECT-XD@0.22	
11-Dec	12-Dec	13-Dec	14-Dec	15-Dec
18-Dec	19-Dec	20-Dec	21-Dec	22-Dec
		BABA80-XD@0 NOBLE-W2-XE 1:1.053@7.597	GIFT-XW 3:1 SOLAR-W1-XE 1:1@2	HYDRO-XW 2:1 HYDRO-XR 1.5:1@0.3
25-Dec	26-Dec	27-Dec	28-Dec	29-Dec
	TWZ-W6-XE 1:1@0.1 TWZ-W7-XE 1:1@0.1	META-XW 45:4		

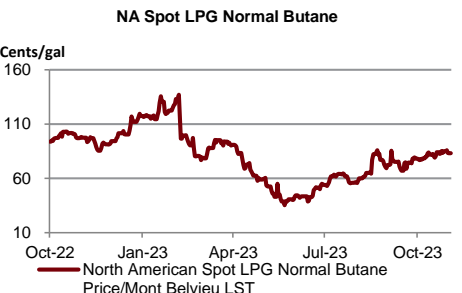
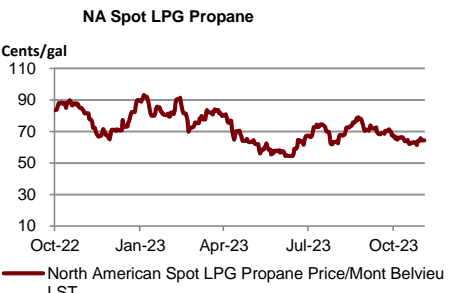
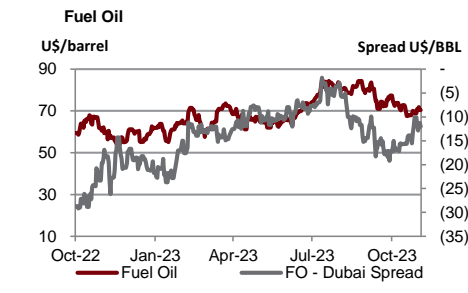
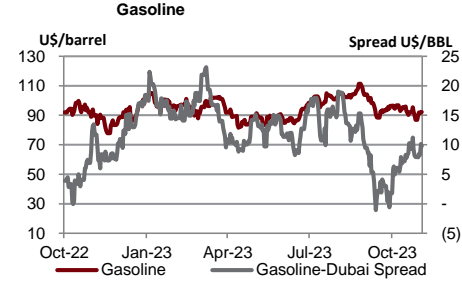
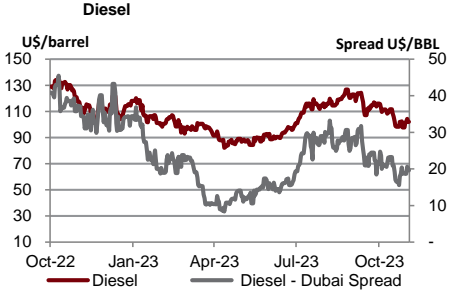
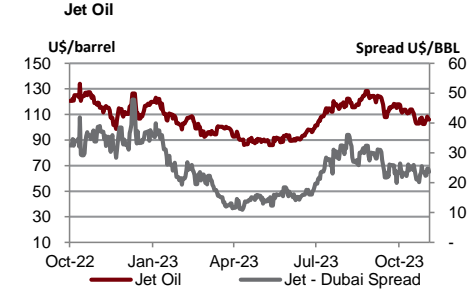
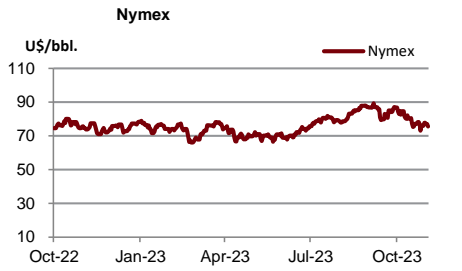
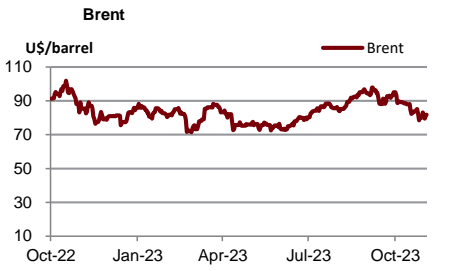
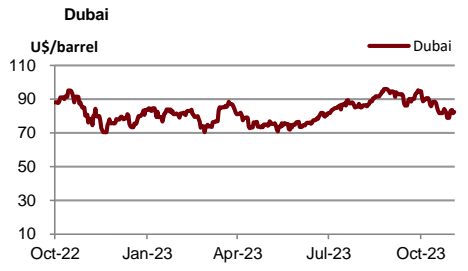
Remark \*ND - No Dividend, XD - Cash Dividend, XD(ST) - Stock Dividend, XR - Rights for Common, XW - Rights for Warrant, XT - Rights for Transferable Subscription Right, XN - Capital Return, XB - Pre-emptive = Pre-emptive Rights  
SOURCES: Stock Exchange of Thailand (SET)

## Share Listing

November-2023

Monday	Tuesday	Wednesday	Thursday	Friday
		<b>01-Nov</b> New Listing ETL - 620 M Shares SET / Trans&Logistic,IPO Pr. (Bt): 1.68 SCL - 250 M Shares MAI / Industrial, IPO Pr. (Bt) : 1.54  Share Listing AAV - 171.428 M Shares KAMART - 220.001 M Shares TEAMG - 41,800 Shares	<b>02-Nov</b> New Listing SAFE - 303.947 M Shares SET / Health Care,IPO Pr. (Bt): 21.00  Share Listing EMC - 269,291 Shares	<b>03-Nov</b> Share Listing META - 396.495 M Shares
<b>06-Nov</b> Share Listing SIRI - 800,000 Shares	<b>07-Nov</b> Share Listing GCAP - 1,984 M Shares JCKH - 2,963.475 M Shares WAVE - 562,751 M Shares	<b>08-Nov</b> Share Listing AAV - 171.428 M Shares	<b>09-Nov</b> Share Listing META - 214.649 M Shares	<b>10-Nov</b> Share Listing SC - 1.250 M Shares
<b>13-Nov</b> Share Listing SONIC - 2.530 M Shares TKC - 4.316 M Shares	<b>14-Nov</b>	<b>15-Nov</b> Share Listing GCAP - 1.984 M Shares	<b>16-Nov</b> Share Listing TKC - 5.440 M Shares W - 6 Shares	<b>17-Nov</b> Share Listing LHHOTEL - 511 M units
<b>20-Nov</b> Share Listing TKC - 10.064 M Shares	<b>21-Nov</b> Share Listing CCET - 4,600 M Shares	<b>22-Nov</b> Share Listing MBK - 3.977 M Shares SABUY - 861,151 Shares	<b>23-Nov</b> New Listing B-W8 - 2,691.274 M Shares 1(W):1(C) @0.30Bt(3Y TTM) JCKH-W2 - 987.825 M Shares 1(W):1(C) @0.00Bt(1Y TTM)  Share Listing MINT - 156 Shares	<b>24-Nov</b> Share Listing CIG - 476.190 M Shares TKC - 6.092 Shares
<b>27-Nov</b> Share Listing JCK - 336.914 M Shares	<b>28-Nov</b>	<b>29-Nov</b>	<b>30-Nov</b>	

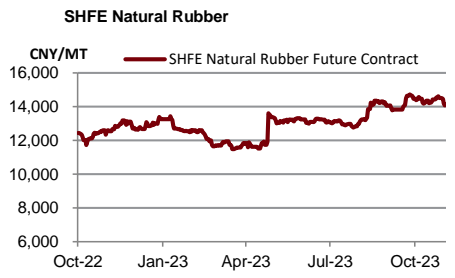
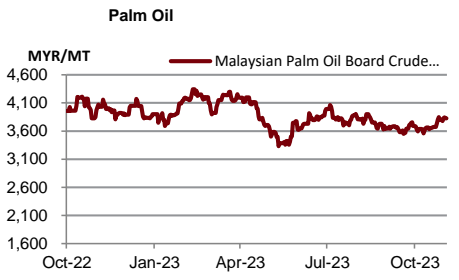
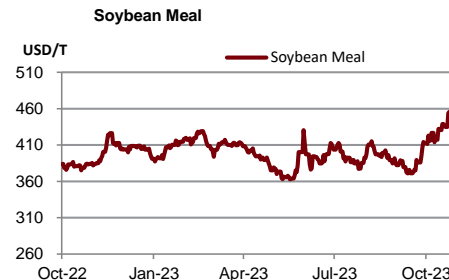
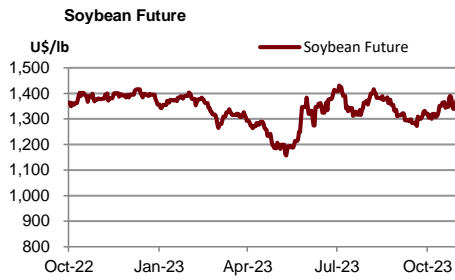
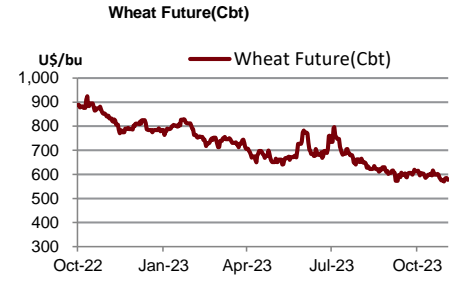
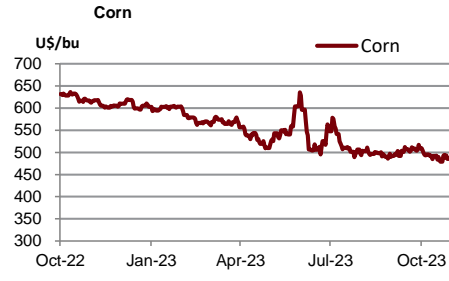
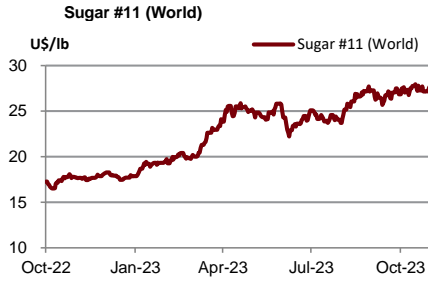
	Units	24-Nov-23	(%)	WTD	(%)	MTD	(%)	QTD	(%)	YTD	(%)
<b>Refinery &amp; Oil</b>											
Dubai	USD/barrel	82.46	0.9%	82.76	0.7%	83.66	-7.7%	87.49	0.9%	82.34	-15.1%
Brent	USD/barrel	81.89	1.1%	81.53	-0.7%	83.60	-8.2%	87.71	1.1%	83.06	-18.0%
Nymex	USD/barrel	75.54	-2.0%	77.06	0.8%	77.59	-6.9%	80.84	0.8%	76.15	-2.6%
Jet Oil	USD/barrel	106.06	-0.3%	106.32	0.4%	107.64	-6.3%	111.74	-0.8%	105.27	-16.4%
Jet - Dubai Spread	USD/barrel	23.60	-4.5%	23.56	-0.5%	23.98	-1.3%	24.25	-6.3%	22.93	-20.5%
Diesel	USD/barrel	102.08	0.2%	102.38	1.4%	103.55	-8.9%	109.26	-2.1%	103.64	-20.8%
Diesel - Dubai Spread	USD/barrel	19.62	-3.0%	19.62	4.4%	19.89	-13.7%	21.77	-12.4%	21.30	-37.0%
Gasoline	USD/barrel	92.20	0.4%	91.66	0.5%	92.32	-1.5%	93.13	-6.9%	95.18	-15.9%
Gasoline-Dubai Spread	USD/barrel	9.74	-3.9%	8.90	-1.2%	8.66	176.1%	5.64	-57.7%	12.84	-20.7%
Fuel Oil	USD/barrel	70.41	0.0%	70.85	2.1%	70.06	-5.4%	72.30	-8.1%	69.81	-12.3%
FO - Dubai Spread	USD/barrel	(12.05)	7.0%	(11.91)	-7.2%	(13.60)	-18.0%	(15.19)	88.2%	(12.53)	-28.2%
Natural Gas	USD/MMBtu	2.86	-1.4%	2.87	-7.5%	3.12	-9.7%	3.31	-6.3%	3.64	-28.5%
NA Spot LPG Propane	US cent/gal	64.40	0.0%	64.93	3.2%	63.70	-7.1%	66.50	-3.7%	71.65	-35.7%
NA Spot LPG Normal Butane	US cent/gal	83.10	-83.0%	84.07	-82.9%	82.90	-83.5%	78.55	-84.6%	78.05	-87.2%



Source : Bloomberg

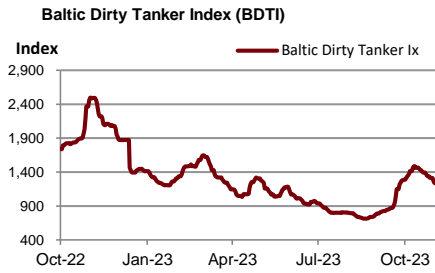
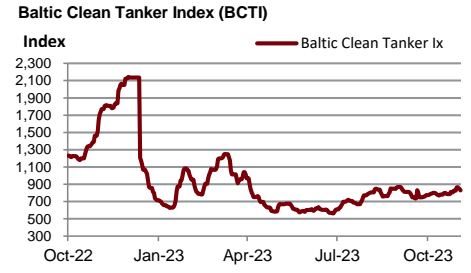
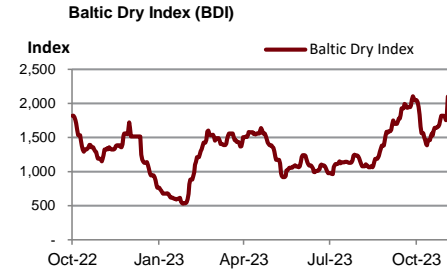


	Units	24-Nov-23	(%)	WTD	(%)	MTD	(%)	QTD	(%)	YTD	(%)
<b>Soft Commodities</b>											
Sugar #11 (World)	USd/lb.	26.98	-0.9%	27	0.4%	27.44	2.0%	27.14	8.0%	23.63	34.7%
Corn	USd/bu.	482.50	-1.1%	487	-0.8%	488.00	-3.0%	496.50	-2.7%	541.00	-11.1%
Wheat Future(Cbt)	USd/bu.	577.25	-1.2%	579	-1.7%	591.88	-1.6%	597.19	-10.4%	691.94	-20.2%
Soybean Future	USd/bu.	1,330.75	-1.9%	1,358	-1.0%	1,356.88	4.1%	1,327.00	-2.4%	1,328.88	-1.4%
Soybean Meal	USD/T.	434.10	-0.8%	439	-2.3%	438.35	10.8%	414.17	5.0%	400.99	7.4%
Palm Oil	MYR/metric tonne	3,826.50	0.0%	3,819	0.6%	3,728.00	2.4%	3,677.68	-3.3%	3,848.08	-24.9%
SHFE Natural Rubber	CNY/MT	14,120.00	0.3%	14,140	-0.9%	14,337.10	-0.6%	14,379.00	7.2%	13,090.20	-2.2%



Source : Bloomberg

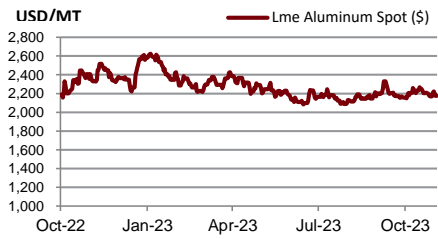
	Units	24-Nov-23	(%)	WTD	(%)	MTD	(%)	QTD	(%)	YTD	(%)
<b>Shipping</b>											
Baltic Dry Index (BDI)	USD	2,102.00	13.3%	1,865	8.6%	1,667	-10.8%	1,777	48.8%	1,276	-34.0%
Baltic Supramax Index (BSI)	USD	1,279.00	1.1%	1,248	7.9%	1,161	-6.8%	1,207	32.3%	985	-51.1%
Baltic Clean Tanker Index (BCTI)	USD	829.00	-1.9%	851	5.4%	810	4.2%	793	9.1%	793	-35.5%
Baltic Dirty Tanker Index (BDTI)	USD	1,233.00	0.0%	1,256	-6.4%	1,361	18.8%	1,243	49.8%	1,149	-17.3%



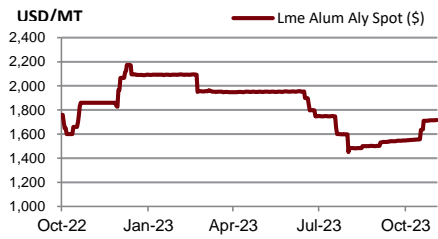
Source : Bloomberg

Metal	Units	24-Nov-23	(%)	WTD	(%)	MTD	(%)	QTD	(%)	YTD	(%)
Lme Aluminum Spot (\$)	USD/MT	2,175.60	-0.5%	2,195	0.1%	2,210	0.7%	2,202	1.9%	2,261	-16.3%
Lme Alum Aly Spot (\$)	USD/MT	1,717.50	0.0%	1,716	0.2%	1,666	7.8%	1,599	-2.5%	1,834	-11.3%
Lme Nasaac Spot (\$)	USD/MT	2,216.25	0.0%	2,215	0.1%	2,209	-0.9%	2,219	-6.8%	2,341	-10.2%
Lme Copper Spot (\$)	USD/MT	8,329.75	0.3%	8,317	2.2%	8,156	2.7%	8,038	-3.9%	8,495	-3.5%
Lme Lead Spot (\$)	USD/MT	2,181.30	-0.9%	2,227	-0.7%	2,204	3.4%	2,164	-0.3%	2,146	-0.1%
Lme Nickel Spot (\$)	USD/MT	15,907.00	-2.9%	16,392	-3.6%	17,160	-6.0%	17,767	-12.9%	21,994	-14.2%
Lme Tin Spot (\$)	USD/MT	23,604.00	-2.6%	24,327	-2.1%	24,430	-0.3%	24,469	-8.6%	26,085	-16.3%
Gold Spot \$/Oz	USD/t oz.	2,000.82	0.4%	1,992	1.3%	1,975	3.0%	1,943	0.8%	1,934	7.3%
Thailand Gold Bar Buying Prices	THB/15.244 grams	33,350.00	0.5%	33,158	0.5%	33,175	0.6%	33,074	3.4%	31,743	6.7%
Thailand Gold Bar Selling Price	THB/15.244 grams	33,450.00	0.5%	33,258	0.5%	33,275	0.6%	33,174	3.3%	31,843	6.6%
Thailand Gold Ornament Buying Price	THB/15.16 grams	32,745.60	0.4%	32,564	0.5%	32,579	0.6%	32,480	3.4%	31,172	6.7%
Thailand Gold Ornament Selling Price	THB/15.16 grams	33,950.00	0.4%	33,758	0.5%	33,775	0.6%	33,674	3.3%	32,343	6.5%

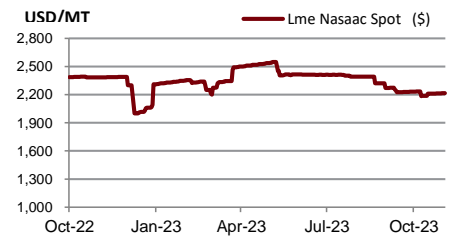
Lme Aluminum Spot (\$)



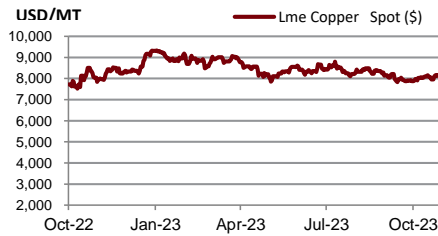
Lme Alum Aly Spot (\$)



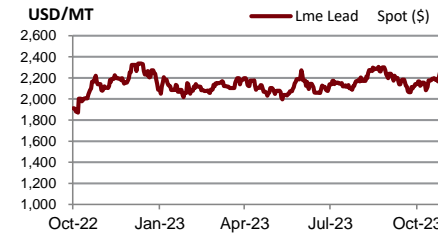
Lme Nasaac Spot (\$)



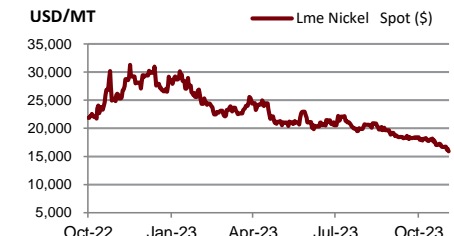
Lme Copper Spot (\$)



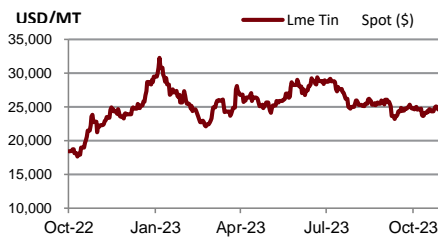
Lme Lead Spot (\$)



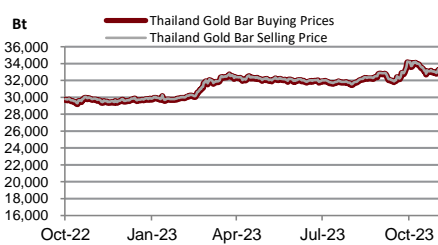
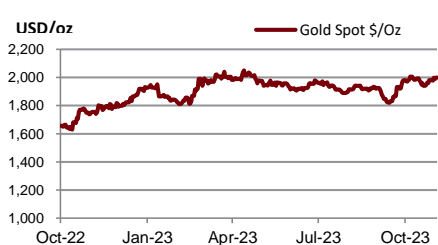
Lme Nickel Spot (\$)



Lme Tin Spot (\$)



Gold Spot \$/Oz



## DISCLAIMER

การเสนอคำแนะนำ ข้อมูลบทวิเคราะห์ และการคาดการณ์ รวมทั้งการแสดงความคิดเห็นที่ปรากฏอยู่ในรายงานฉบับนี้ จัดทำขึ้นบนพื้นฐานของแหล่งข้อมูลที่ดีที่สุดที่ได้รับมา และพิจารณาเห็นว่าน่าเชื่อถือ แต่ทั้งนี้ทางบริษัทหลักทรัพย์ ซีจีเอส-ซีไอเอ็มบี (ประเทศไทย) จำกัด ไม่อาจรับรองความถูกต้องและความสมบูรณ์ของข้อมูลดังกล่าว ความเห็นที่แสดงไว้ในรายงานฉบับนี้ไม่ถือเป็นการเสนอแนะหรือการชี้ชวนให้ซื้อหรือขายหลักทรัพย์ การนำไปใช้ซึ่งข้อมูล บทวิเคราะห์และการคาดการณ์ทั้งหลายที่ปรากฏอยู่ในรายงานฉบับนี้เป็นกรณำไปใช้โดยให้ผู้ใช้ยอมรับความเสี่ยงและเป็นดุลยพินิจของผู้ใช้แต่ผู้เดียว

### คำนิยามของ RECOMMENDATION (คำแนะนำการลงทุน)

#### คำแนะนำในหุ้น

**ADD:** ในกรณีผลตอบแทนของหุ้นที่คาดการณ์มากกว่า 10% ในช่วงเวลา 12 เดือนข้างหน้า

**HOLD:** ในกรณีผลตอบแทนของหุ้นที่คาดการณ์อยู่ระหว่าง 0% ถึง 10% ในช่วงเวลา 12 เดือนข้างหน้า

**REDUCE:** ในกรณีผลตอบแทนของหุ้นที่คาดการณ์น้อยกว่า 0% ในช่วงเวลา 12 เดือนข้างหน้า

#### คำแนะนำในภาคอุตสาหกรรม

**OVERWEIGHT:** ในกรณีที่บริษัทจำนวนมากในอุตสาหกรรมที่คาดการณ์ว่ามีผลตอบแทนมากกว่า 10% ในช่วงเวลา 12 เดือนข้างหน้า

**NEUTRAL:** ในกรณีที่บริษัทจำนวนมากในอุตสาหกรรมที่คาดการณ์ว่ามีผลตอบแทนอยู่ระหว่าง 0% ถึง 10% ในช่วงเวลา 12 เดือนข้างหน้า

**UNDERWEIGHT:** ในกรณีที่บริษัทจำนวนมากในอุตสาหกรรมที่คาดการณ์ว่ามีผลตอบแทนน้อยกว่า 0% ในช่วงเวลา 12 เดือนข้างหน้า

### รายงานการประเมินการกำกับดูแลกิจการ (CGR)

การเปิดเผยผลการสำรวจของสมาคมส่งเสริมสถาบันกรรมการบริษัทไทย (IOD) ในเรื่องการกำกับดูแลกิจการ (Corporate Governance) นี้เป็นการดำเนินการตามนโยบายของสำนักงานคณะกรรมการกำกับหลักทรัพย์และตลาดหลักทรัพย์ โดยการสำรวจของ IOD เป็นการสำรวจและประเมินจากข้อมูลของบริษัทจดทะเบียนในตลาดหลักทรัพย์แห่งประเทศไทย และตลาดหลักทรัพย์ เอ็มเอไอ ที่มีการเปิดเผยต่อสาธารณะ และเป็นข้อมูลให้ผู้ลงทุนทั่วไปสามารถเข้าถึงได้ ดังนั้นผลสำรวจดังกล่าวจึงเป็นการนำเสนอในมุมมองของบุคคลภายนอก โดยไม่ได้เป็นการประเมินการปฏิบัติ และมีได้มีการไขข้อข้อมูลภายในในการประเมิน

อนึ่ง ผลการสำรวจดังกล่าว เป็นผลการสำรวจ ณ วันที่ปรากฏในรายงานการกำกับดูแลกิจการบริษัทจดทะเบียนไทยเท่านั้น ดังนั้น ผลการสำรวจจึงอาจเปลี่ยนแปลงได้ภายหลังจากดังกล่าว ทั้งนี้ บริษัทหลักทรัพย์ ซีจีเอส-ซีไอเอ็มบี (ประเทศไทย) จำกัด มิได้ยืนยันหรือรับรองถึงความถูกต้องของผลสำรวจดังกล่าวแต่อย่างใด

ช่วงคะแนน	สัญลักษณ์	ความหมาย
90 – 100		ดีเลิศ
80 – 89		ดีมาก
70 - 79		ดี
60 – 69		ดีพอใช้
50 – 59		ผ่าน
ต่ำกว่า 50	No logo given	N/A

จะทำการเผยแพร่รายชื่อเฉพาะบริษัทที่ได้คะแนนอยู่ในระดับ “ดี” ขึ้นไป ซึ่งมี 3 กลุ่มคือ “ดี” “ดีมาก” และ “ดีเลิศ” โดยประกาศรายชื่อบริษัทในแต่ละกลุ่มเรียงตามลำดับตัวอักษรชื่อย่อบริษัทในภาษาอังกฤษ

รายงานการประเมินการกำกับดูแลกิจการ (CGR) โดยสมาคมส่งเสริมสถาบันกรรมการบริษัทไทย 2565



AAV	ADVANC	AF	AH	AIRA	AJ	AKP	AKR	ALLA	ALT	AMA	AMARIN
AMATA	AMATAV	ANAN	AOT	AP	APURE	ARIP	ASP	ASW	AUCT	AWC	AYUD
BAFS	BAM	BANPU	BAY	BBIK	BBL	BCP	BCPG	BDMS	BEM	BEYOND	BGC
BGRIM	BIZ	BKI	BOL	BPP	BRR	BTS	BTW	BWG	CENTEL	CFRESH	CGH
CHEWA	CHO	CIMBT	CK	CKP	CM	CNT	COLOR	COM7	COMAN	COTTO	CPALL
CPF	CPI	CPN	CRC	CSS	DDD	DELTA	DEMCO	DOHOME	DRT	DTAC	DUSIT
EA	EASTW	ECF	ECL	EE	EGCO	EPG	ETC	ETE	FN	FNS	FPI
FPT	FSMART	FVC	GC	GEL	GFPT	GGC	GLAND	GLOBAL	GPI	GPSC	GRAMMY
GULF	GUNKUL	HANA	HARN	HENG	HMPRO	ICC	ICHI	III	ILINK	ILM	IND
INTUCH	IP	IRC	IRPC	ITEL	IVL	JTS	JWD	K	KBANK	KCE	KEX
KGI	KKP	KSL	KTB	KTC	LALIN	LANNA	LHFG	LIT	LOXLEY	LPN	LRH
LST	MACO	MAJOR	MAKRO	MALEE	MBK	MC	MCOT	METCO	MFEC	MINT	MONO
MOONG	MSC	MST	MTC	MVP	NCL	NEP	NER	NKI	NOBLE	NSI	NVD
NYT	OISHI	OR	ORI	OSP	OTO	PAP	PCSGH	PDG	PDJ	PG	PHOL
PLANB	PLANET	PLAT	PORT	PPS	PR9	PREB	PRG	PRM	PSH	PSL	PTG
PTT	PTTEP	PTTGC	PYLON	Q-CON	QH	QTC	RATCH	RBF	RS	S	S&J
SAAM	SABINA	SAMART	SAMTEL	SAT	SC	SCB	SCC	SCCC	SCG	SCGP	SCM
SCN	SDC	SEAFCO	SEAOIL	SE-ED	SELIC	SENA	SENAJ	SGF	SHR	SICT	SIRI
SIS	SITHAI	SMPK	SNC	SONIC	SORKON	SPALI	SPI	SPRC	SPVI	SSC	SSSC
SST	STA	STEC	STGT	STI	SUN	SUSCO	SUTHA	SVI	SYMC	SYNTEC	TACC
TASCO	TCAP	TEAMG	TFMAMA	THANA	THANI	THCOM	THG	THIP	THRE	THREL	TIPCO
TISCO	TK	TKN	TKS	TKT	TMILL	TMT	TNDT	TNITY	TOA	TOP	TPBI
TQM	TRC	TRUE	TSC	TSR	TSTE	TSTH	TTA	TTB	TTCL	TTW	TU
TVDH	TVI	TVO	TWPC	U	UAC	UBIS	UPOIC	UV	VCOM	VGI	VIH
WACOAL	WAVE	WHA	WHAUP	WICE	WINNER	XPG	ZEN				



2S	7UP	ABICO	ABM	ACE	ACG	ADB	ADD	AEONTS	AGE	AHC	AIE
AIT	ALUCON	AMANAH	AMR	APCO	APCS	AQUA	ARIN	ARROW	AS	ASAP	ASEFA
ASIA	ASIAN	ASIMAR	ASK	ASN	ATP30	B	BA	BC	BCH	BE8	BEC
BH	BIG	BJC	BJCHI	BLA	BR	BRI	BROOK	BSM	BYD	CBG	CEN
CHARAN	CHAYO	CHG	CHOTI	CHOW	CI	CIG	CITY	CIVIL	CMC	CPL	CPW
CRANE	CRD	CSC	CSP	CV	CWT	DCC	DHOUSE	DITTO	DMT	DOD	DPAIN
DV8	EASON	EFORL	ERW	ESSO	ESTAR	FE	FLOYD	FORTH	FSS	FTE	GBX
GCAP	GENCO	GJS	GTB	GYT	HEMP	HPT	HTC	HUMAN	HYDRO	ICN	IFS
IIG	IMH	INET	INGRS	INSET	INSURE	IRCP	IT	ITD	J	JAS	JCK
JCKH	JMT	JR	KBS	KCAR	KIAT	KISS	KK	KOOL	KTIS	KUMWEL	KUN
KWC	KWM	L&E	LDC	LEO	LH	LHK	M	MATCH	MBAX	MEGA	META
MFC	MGT	MICRO	MILL	MITSI	MK	MODERN	MTI	NATION	NBC	NCAP	NCH
NDR	NETBAY	NEX	NINE	NNCL	NOVA	NPK	NRF	NTV	NUSA	NWR	OCC
OGC	ONEE	PACO	PATO	PB	PICO	PIMO	PIN	PJW	PL	PLE	PM
PMTA	PPP	PPPM	PRAPAT	PRECHA	PRIME	PRIN	PRINC	PROEN	PROS	PROUD	PSG
PSTC	PT	PTC	QLT	RCL	RICHY	RJH	ROJNA	RPC	RT	RWI	S11
SA	SABUY	SAK	SALEE	SAMCO	SANKO	SAPPE	SAWAD	SCAP	SCI	SCP	SE
SECURE	SFLEX	SFP	SFT	SGP	SIAM	SINGER	SKE	SKN	SKR	SKY	SLP
SMART	SMD	SMIT	SMT	SNNP	SNP	SO	SPA	SPC	SPCG	SR	SRICHA
SSF	SSP	STANLY	STC	STPI	SUC	SVOA	SVT	SWC	SYNEX	TAE	TAKUNI
TCC	TCMC	TFG	TFI	TFM	TGH	TIDLOR	TIGER	TIPH	TITLE	TM	TMC
TMD	TMI	TNL	TNP	TNR	TOG	TPA	TPAC	TPCS	TPIPL	TPIPP	TPLAS
TPS	TQR	TRITN	TRT	TRU	TRV	TSE	TVT	TWP	UBE	UEC	UKEM
UMI	UOBKH	UP	UPF	UTP	VIBHA	VL	VPO	VRANDA	WGE	WIJK	WIN
WINMED	WORK	WP	XO	YUASA	ZIGA						



A	A5	AI	ALL	ALPHAX	AMC	APP	AQ	AU	B52	BEAUTY	BGT
BLAND	BM	BROCK	BSBM	BTNC	CAZ	CCP	CGD	CMAN	CMO	CMR	CPANEL
CPT	CSR	CTW	D	DCON	EKH	EMC	EP	EVER	F&D	FMT	GIFT
GLOCON	GLORY	GREEN	GSC	HL	HTECH	IHL	INOX	JAK	JMART	JSP	JUBILE
KASET	KCM	KWI	KYE	LEE	LPH	MATI	M-CHAI	MCS	MDX	MENA	MJD
MORE	MPIC	MUD	NC	NEWS	NFC	NSL	NV	PAF	PEACE	PF	PK
PPM	PRAKIT	PTECH	PTL	RAM	ROCK	RP	RPH	RSP	SIMAT	SISB	SK
SOLAR	SPACK	SPG	SQ	STARK	STECH	SUPER	SVH	TC	TCCC	TCJ	TEAM
THE	THMUI	TKC	TNH	TNPC	TOPP	TPCH	TPOLY	TRUBB	TTI	TYCN	UMS
UNIQ	UPA	UREKA	VARO	W	WFX	WPH	YGG				

ข้อมูล Anti-Corruption Progress Indicator ของบริษัทจดทะเบียน

ได้รับการรับรอง

2S	7UP	ADVANC	AF	AI	AIE	AIRA	AJ	AKP	AMA	AMANAH	AMATA
AMATAV	AP	APCS	AS	ASIAN	ASK	ASP	AWC	AYUD	B	BAFS	BAM
BANPU	BAY	BBL	BCH	BCP	BCPG	BE8	BEC	BEYOND	BGC	BGRIM	BKI
BLA	BPP	BROOK	BRR	BSBM	BTS	BWG	CEN	CENTEL	CFRESH	CGH	CHEWA
CHOTI	CHOW	CIG	CIMBT	CM	CMC	COM7	COTTO	CPALL	CPF	CPI	CPL
CPN	CRC	CSC	DCC	DELTA	DEMCO	DIMET	DRT	DTAC	DUSIT	EA	EASTW
EGCO	EP	EPG	ERW	ESTAR	ETE	FE	FNS	FPI	FPT	FSMART	FSS
FTE	GBX	GC	GCAP	GEL	GFPT	GGC	GJS	GPI	GPSC	GSTEEL	GULF
GUNKUL	HANA	HARN	HEMP	HENG	HMPRO	HTC	ICC	ICHI	IFS	III	ILINK
INET	INSURE	INTUCH	IRC	IRPC	ITEL	IVL	JKN	JR	K	KASET	KBANK
KBS	KCAR	KCE	KGI	KKP	KSL	KTB	KTC	KWI	L&E	LANNA	LH
LHFG	LHK	LPN	LRH	M	MAJOR	MAKRO	MALEE	MATCH	MBAX	MBK	MC
MCOT	META	MFC	MFEC	MILL	MINT	MONO	MOONG	MSC	MST	MTC	MTI
NBC	NEP	NINE	NKI	NOBLE	NOK	NSI	NWR	OCC	OGC	ORI	PAP
PATO	PB	PCSGH	PDG	PDJ	PG	PHOL	PK	PL	PLANB	PLANET	PLAT
PM	PPP	PPPM	PPS	PR9	PREB	PRG	PRINC	PRM	PROS	PSH	PSL
PSTC	PT	PTG	PTT	PTTEP	PTTGC	PYLON	Q-CON	QH	QLT	QTC	RATCH
RML	RWI	S&J	SAAM	SABINA	SAPPE	SAT	SC	SCB	SCC	SCCC	SCG
SCGP	SCM	SCN	SEAOIL	SE-ED	SELIC	SENA	SGP	SINGER	SIRI	SITHAI	SKR
SMIT	SMK	SMPC	SNC	SNP	SORKON	SPACK	SPALI	SPC	SPI	SPRC	SRICHA
SSF	SSP	SSSC	SST	STA	STGT	STOWER	SUSCO	SVI	SYMC	SYNTEC	TAE
TAKUNI	TASCO	TCAP	TCCM	TFG	TFI	TFMAMA	TGH	THANI	THCOM	THIP	THRE
THREL	TIDLOR	TIPCO	TISCO	TKS	TKT	TMILL	TMT	TNITY	TNL	TNP	TNR
TOG	TOP	TOPP	TPA	TPCS	TPP	TRU	TRUE	TSC	TSTE	TSTH	TTA
TTB	TTCL	TU	TVDH	TVI	TVO	TWPC	U	UBE	UBIS	UEC	UKEM
UOBKH	UPF	UV	VGI	VIH	WACOAL	WHA	WHAUP	WICE	WIJK	XO	YUASA
ZEN	ZIGA										

ประกาศเจตนาสมัคร

AH	ALT	APCO	ASW	B52	CHG	CI	CPR	CPW	DDD
ECF	EKH	ETC	EVER	FLOYD	GLOBAL	ILM	INOX	J	JMART
KEX	KUMWEL	LDC	MEGA	NCAP	NOVA	NRF	NUSA	OR	PIMO
SAK	SIS	SSS	STECH	SUPER	SVT	TKN	TMD	TMI	TQM
VARO	VCOM	VIBHA	W	WIN					

ไม่เปิดเผยหรือไม่มีนโยบาย

4CS	3K-BAT	A	A5	AAI	AAV	ABICO	ABM	ACAP	ACC
ADB	ADD	AEONTS	AFC	AGE	AHC	AIT	AJA	AKR	ALL
ALUCON	AMARC	AMARIN	AMC	AMR	ANAN	AOT	APEX	APP	APURE
ARIN	ARIP	ARROW	ASAP	ASEFA	ASIA	ASIMAR	ASN	ATP30	AU
BBGI	BBIK	BC	BCT	BDMS	BEAUTY	BEM	BGT	BH	BIG
BIZ	BJC	BJCHI	BKD	BLAND	BLESS	BLISS	BM	BOL	BR
BSM	BTG	BTNC	BTW	BUI	BYD	CAZ	CBG	CCET	CCP
CH	CHARAN	CHAYO	CHIC	CHO	CITY	CIVIL	CK	CKP	CMAN
CNT	COLOR	COMAN	CPANEL	CPH	CPT	CRANE	CRD	CSP	CSR
CV	CWT	D	DCON	DITTO	DMT	DOD	DPAINT	DTCI	DV8
EE	EFORL	EMC	ESSO	F&D	FANCY	FMT	FN	FORTH	FTI
GIFT	GL	GLAND	GLOCON	GLORY	GRAMMY	GRAND	GREEN	GSC	GTB
HL	HPT	HTECH	HUMAN	HYDRO	ICN	IFEC	IHL	IIG	IMH
INSET	IP	IRCP	IT	ITD	ITNS	JAK	JAS	JCK	JCKH
JSP	JUBILE	JWD	KAMART	KC	KCC	KCM	KDH	KIAT	KISS
KKC	KLINIQ	KOOL	KTIS	KUN	KWC	KWM	KYE	LALIN	LEE
LOXLEY	LPH	LST	MACO	MANRIN	MATI	MAX	M-CHAI	MCS	MDX
MGT	MICRO	MIDA	MITSIB	MJD	MK	ML	MODERN	MORE	MPIC
NATION	NC	NCH	NCL	NDR	NER	NETBAY	NEW	NEWS	NEX
NPK	NSL	NTV	NV	NVD	NYT	OHTL	OISHI	ONEE	OSP
PACO	PAF	PCC	PEACE	PERM	PF	PICO	PIN	PJW	PLUS
POLY	POMPUI	PORT	POST	PPM	PRAKIT	PRAPAT	PRECHA	PRIME	PRIN
PROUD	PSG	PTC	PTECH	PTL	RAM	RBF	RCL	RICHY	RJH
ROJNA	RP	RPC	RPH	RSP	RT	S	S11	SA	SABUY
SAM	SAMART	SAMCO	SAMTEL	SANKO	SAUCE	SAWAD	SAWANG	SCAP	SCI
SE	SEAFCO	SECURE	SENAJ	SFLEX	SFP	SFT	SGF	SHANG	SHR
SIMAT	SISB	SK	SKE	SKN	SKY	SLM	SLP	SMART	SMD
SO	SOLAR	SONIC	SPA	SPCG	SPG	SPVI	SQ	SR	SSC
STC	STEC	STHAI	STI	STP	STPI	SUC	SUN	SUTHA	SVH
SYNEX	TACC	TAPAC	TC	TCC	TCCC	TCJ	TCOAT	TEAM	TEAMG
TFM	TGE	TGPRO	TH	THAI	THANA	THE	THG	THL	THMUI
TITLE	TK	TKC	TLI	TM	TMC	TMW	TNDT	TNH	TNPC
TPBI	TPCH	TPIPL	TPIPP	TPLAS	TPOLY	TPS	TQR	TR	TRC
TRV	TSE	TSF	TSR	TTI	TTT	TTW	TVT	TWP	TWZ
UMI	UMS	UNIQ	UP	UPA	UPOIC	UREKA	UTP	UVAN	VL
VRANDA	WAVE	WFX	WGE	WINMED	WINNER	WORK	WORLD	WP	WPH
YONG									