

# สวัสดี ตอนเช้า

แนวโน้มตลาดวันนี้



ฟื้นจำกัด และอ่อนตัวลงได้อยู่

SET ปิดหลุดต่ำกว่า 1400 จุด สร้างสัญญาณลบทางเทคนิคให้อ่อนตัวลงได้ต่อ โดยมีแนวรับถัดไปที่ 1390 และ 1380 จุด ตามลำดับ ด้านการฟื้นตัวถูกจำกัดที่แนวต้าน 1410 และ 1415 จุด ตามลำดับ ต้องขึ้นทะลุผ่านให้ได้ก่อน ถึงจะกลับมาเป็นสัญญาณที่ดี ประเด็นสำคัญสัปดาห์นี้ ติดตามประชุม กนง. และ GDP สหรัฐ Q3 ในวันพุธนี้

ประเด็นสำคัญ



- WHO เผยหน่วยงานด้าน สธ. ของจีนไม่พบเชื้อโรคที่ผิดปกติหรือชนิดใหม่ และได้ให้ข้อมูลเกี่ยวกับการเพิ่มขึ้นของโรกระบบทางเดินหายใจและคลัสเตอร์โรคปอดอักเสบในเด็กตามที่ WHO เรียกร้อง
- ญี่ปุ่นตรวจพบไข้หวัดนกกระบาดเป็นครั้งแรกในฤดูหนาวนี้ เตรียมฆ่าทำลายไก่ 4 หมื่นตัว ขณะที่ฮ่องกงสั่งกำจัดสุกรกว่า 1,900 ตัว หลังตรวจพบโรคคอหอยคาวัวแอฟริกา (ASF) ตัวที่ 2 ในฟาร์มท้องถิ่น
- สัญญาธัญพืชปรับตัวลง โดยสัญญาถั่วเหลืองร่วงลงเกือบ 2% หลังจากมีรายงานว่าสภาพอากาศในบราซิลเอื้ออำนวยต่อการเพาะปลูกและอาจทำให้ผลผลิตธัญพืชปรับตัวสูงขึ้น
- IEA เผยการลงทุนในธุรกิจน้ำมันและก๊าซมูลค่า 8 แสนล้านดอลลาร์ต่อปีอาจจะลดลงครึ่งหนึ่งภายในปี 2573 หากต้องการบรรลุเป้าหมายจำกัดอุณหภูมิโลกไม่ให้ร้อนขึ้นเกิน 1.5 องศาเซลเซียส
- กพท. ระบุ 10 สายการบินจีนยกเลิกเที่ยวบินเข้าไทยในอีก 2 เดือนข้างหน้า (ธ.ค.66-ม.ค.67) หายไป 39% หลัง นกท. จีนเที่ยวไทยต่ำกว่าที่คาดไว้ เหตุ สก. จีนชะลอตัวเป็นหลัก
- โรงงานผลิตยางรถบรรทุก 5 รายใหญ่ในสหรัฐ กล่าวหาไทยกุ่มตลาด อาจกระทบส่งออกยางรถบรรทุกมูลค่ากว่า 5 หมื่นลบ. โดย 1 ธ.ค. 66 USITC จะประกาศผลความเสียหายเบื้องต้น
- วันนี้ ก.ล.ต. ร่วมกับ ASCO เชิญให้สมาชิกสมาคมเข้าร่วมประชุมเพื่อหารือเกี่ยวกับประเด็นการทำ Short Sell อาทิ การเรียกเก็บค่าคอมมิชชั่น และการวางหลักประกัน เป็นต้น

กลยุทธ์การลงทุน

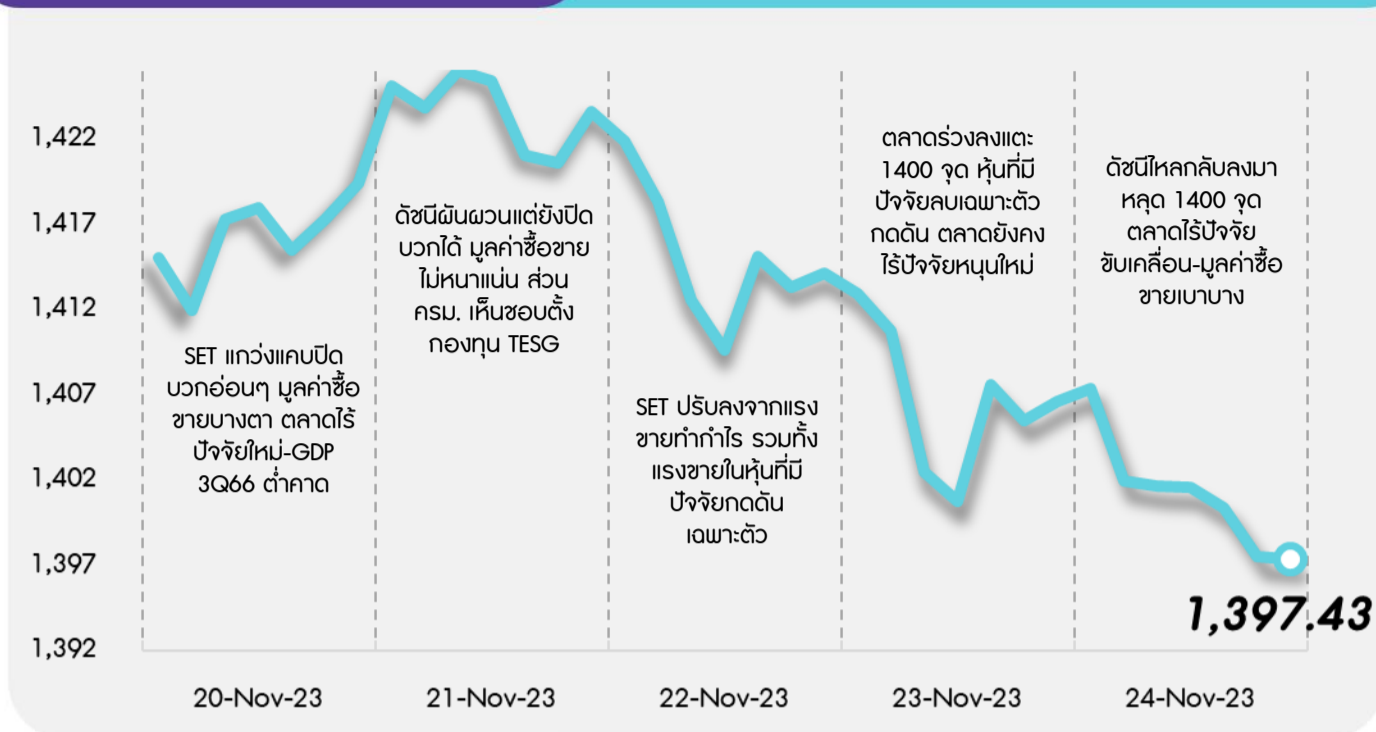


เรามองช่วงสั้น SET จะเคลื่อนไหวผันผวนในกรอบ หลังขาดปัจจัยหนุนใหม่ โดยการประชุมนโยบายการเงินของ กนง. ในวันที่ 29 พ.ย. นี้ ตลาดและราคาจะมติดึงอัตราดอกเบี้ยไว้ที่ระดับ 2.50% ขณะที่คาดจะเริ่มมีเม็ดเงินลงทุนในกองทุน TESC กทยอยเข้ามาหลัง บลจ. เริ่มขายตั้งแต่ 1 ธ.ค. นี้ ซึ่งจะช่วยสร้างเสถียรภาพให้แก่ตลาดหุ้นไทย กลยุทธ์ลงทุนจึงแนะนำ "Selective Buy"

กลยุทธ์การลงทุนประจำวัน วันจันทร์ที่ 27 พฤศจิกายน พ.ศ. 2566

แนวรับ - แนวต้าน

1390/1380 - 1410/1415



ลือคเป้าลงทุน



**Weekly Portfolio :** ช่วงสั้นมอง SET เคลื่อนไหวผันผวนในกรอบ หลังไร้ปัจจัยหนุนใหม่ เข้ามาช่วยกระตุ้นบรรยากาศลงทุน ดังนั้นกลยุทธ์ลงทุนจึงแนะนำ "Selective Buy" ในธีมที่มีปัจจัยเฉพาะตัว ดังนี้

1) หุ้น Big Cap. (SET50) ที่คาดเป็นเป้าหมายการลงทุนจากแผนจัดตั้งกองทุน TESC เพื่อกระตุ้นการลงทุนใน ตลท. ระยะยาว ซึ่งเราได้คัดเลือกหุ้นที่อยู่ในดัชนี SETESG ที่มีคุณสมบัติน่าสนใจ ดังนี้ (I) ได้ ESG Rating "AAA" หรือ "AA" และ (II) ราคาหุ้นปรับตัวลงแรงกว่า SET YTD เลือก SCGP OR CPALL BEM GULF CRC HMPRO

2) หุ้น Big Cap. (SET50) ที่คาดเป็นเป้าหมายการลงทุนจากแผนจัดตั้งกองทุน TESC เพื่อกระตุ้นการลงทุนใน ตลท. ระยะยาว ซึ่งคัดเลือกหุ้นที่อยู่ในดัชนี SETESG ที่ได้ ESG Rating "AAA" และราคาหุ้นปรับขึ้นดีกว่า SET YTD อีกทั้งผลการดำเนินงานยังแข็งแกร่ง และคาดให้ Div. Yield มากกว่า 5% ต่อปี เลือก PTT KTB

ช่วงสั้นแนะนำระมัดระวังหุ้นที่คาดได้รับผลกระทบอย่างมีนัยจากแผนปรับขึ้นค่าแรงขั้นต่ำของรัฐบาลซึ่งจะมีการประชุม กรม. 12 ธ.ค. นี้ ได้แก่ กลุ่มขนส่งพัสดุ (KEX) กลุ่มอาหาร (CPF ZEN GFPT TU AU) กลุ่มอสังหาริมทรัพย์ (LPN PSH SPALI SIRI QH AP) และกลุ่มอิเล็กทรอนิกส์ (HANA KCE) ขณะที่ระยะกลางแนะนำระมัดระวังหุ้นที่คาดได้รับผลกระทบจากภาวะเอลนีโญที่จะกระทบต่อกำลังซื้อภาคเกษตรลดลง ได้แก่ กลุ่มสินค้า (MTC SAWAD) กลุ่มยานยนต์ (SAT STANLY) กลุ่มเครื่องดื่ม (CBG จากราคาน้ำตาลที่สูงขึ้น) รวมถึงกลุ่มเกษตรและอาหาร (CPF GFPT BTG)

Daily top picks



**BDMS** มองเป็นหุ้นใน SETESG Index ที่น่าสนใจ โดยได้ Rating "AA" ขณะที่ 4Q66 คาดกำไรปกติ YoY หนุนทั้งปี 2566 กำไรปกติ 12% YoY และปี 2567 โตต่อเนื่อง 8% YoY จากบริการผู้ป่วยต่างชาติที่เติบโตมากขึ้น รายได้จากศูนย์ความเป็นเลิศที่เพิ่มขึ้น และการใช้ประโยชน์สินทรัพย์ได้ดีขึ้น

**PTT** มองเป็นหุ้นใน SETESG Index ที่น่าสนใจ โดยได้ Rating "AAA" ทั้งยังเป็นหุ้น defensive ในกลุ่มพลังงาน มีการกระจายความเสี่ยงทางธุรกิจที่ลงตัว มีการขยายไปสู่ธุรกิจพลังงานแห่งอนาคตและธุรกิจอื่นๆ ซึ่งจะทำให้ผลประกอบการมีเสถียรภาพมากขึ้นในระยะยาว คาด Div. Yield สูงถึงปีละ 6%

# สวัสดี ตอนเช้า

กลยุทธ์การลงทุนประจำวัน วันจันทร์ที่ 27 พฤศจิกายน พ.ศ. 2566

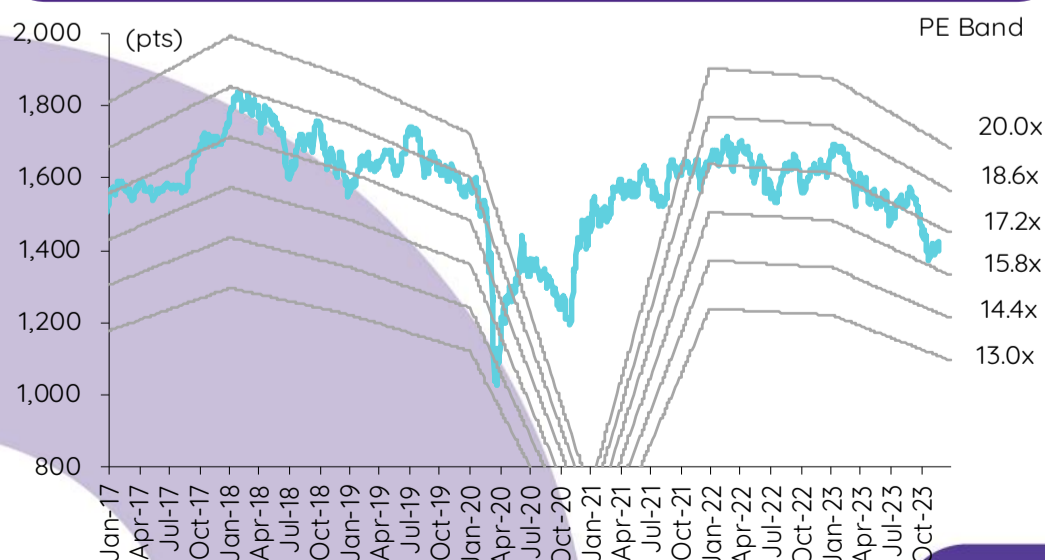
## บทวิเคราะห์วันนี้

TIDLOR – คาดกำไรปี 2567 แข็งแกร่งที่สุดในกลุ่มเงินทุน

## เกาะข่าวเศรษฐกิจ

วันที่	เหตุการณ์
28 พ.ย.	<b>Economic release:</b> US – ดัชนีความเชื่อมั่นผู้บริโภคโดย Conference Board เดือนพ.ย.; TH - ดุลการค้าเดือนต.ค.
29 พ.ย.	<b>Economic release:</b> US – GDP for 3Q23 (รายงานครึ่งที่สอง), ปริมาณน้ำมันดิบคงคลังรายสัปดาห์ <b>Event:</b> ประชุมทง.ของรพท.
30 พ.ย.	<b>Economic release:</b> US – รายงาน Beige Book ของเฟด, จำนวนผู้ขอสวัสดิการการว่างงานรายสัปดาห์, ดัชนีราคาการใช้จ่ายด้านการบริโภคส่วนบุคคลพื้นฐาน, รายได้และการใช้จ่ายส่วนบุคคลเดือนต.ค.; JP – ดัชนีผลผลิตภาคอุตสาหกรรมขั้นต้นเดือนต.ค., ดัชนียอดค้าปลีกเดือนต.ค., ดัชนีความเชื่อมั่นผู้บริโภคเดือนต.ค.; CN – ดัชนี PMI ภาคการผลิตและนอกภาคการผลิตเดือนพ.ย.; EU – ประมาณการณั้ดัชนีราคาผู้บริโภคเดือนพ.ย., อัตราการว่างงานเดือนต.ค.
1 ธ.ค.	<b>Economic release:</b> JP – อัตราการว่างงานของญี่ปุ่นเดือนต.ค.; JP/EU - ดัชนี PMI ภาคการผลิตขั้นสุดท้ายเดือนพ.ย.; US - ดัชนี PMI ภาคการผลิตโดย ISM เดือนพ.ย. <b>Event:</b> หุ่นเข้าออกดัชนี MSCI รอบพ.ย.เริ่มมีผลพ.ย.

## การเคลื่อนไหวของ SET Index



## ดัชนีตลาดหลักทรัพย์ของไทย

ดัชนี	24 พ.ย. (จุด)	Chg (จุด)	Chg (%)	มูลค่า (ล้านบาท)
SET	1,397.43	(9.18)	(0.65)	32,806.39
SET50	862.82	(4.82)	(0.56)	21,021.82
SET100	1,911.18	(11.49)	(0.60)	24,884.37
sSET	850.92	(11.63)	(1.35)	2,584.31
SETHD	849.59	(6.01)	(0.70)	11,284.85
SETCLMV	1,101.29	(4.96)	(0.45)	6,454.01
SETTHSI	924.64	0.00	0.00	33,364.70
SETWB	826.14	(6.08)	(0.73)	9,033.15
mai	400.18	(5.42)	(1.34)	1,251.26

## สรุปการซื้อขายแยกตามกลุ่มผู้ลงทุน

(ล้านบาท)	24 พ.ย.	WTD	MTD	YTD
<b>ต่างชาติ</b>				
สุทธิ	(1,153)	(6,289)	(13,733)	(186,640)
สัดส่วน (%)	53.56	53.71	52.68	52.14
<b>สถาบันฯ</b>				
สุทธิ	90	114	7,851	70,054
สัดส่วน (%)	5.39	6.94	8.59	8.41
<b>บัญชีบล.</b>				
สุทธิ	(245)	454	929	(2,259)
สัดส่วน (%)	8.27	7.86	7.58	7.64
<b>บุคคล</b>				
สุทธิ	1,308	5,721	4,953	118,845
สัดส่วน (%)	32.79	31.49	31.16	31.81

## การซื้อขายสุทธิแยกตามกลุ่มผู้ลงทุนของ S50 futures

(สัญญา)	24 พ.ย.	WTD	MTD	YTD
ต่างชาติ	(7,220)	(30,819)	(11,575)	(307,426)
สถาบัน	(1,830)	9,928	8,333	67,015
รายย่อย	9,050	20,891	3,242	240,411

## การซื้อขายของต่างชาติในตลาดพันธบัตร

(ล้านบาท)	24 พ.ย.	WTD	MTD	YTD
ซื้อ	745	19,469	89,430	985,897
ขาย	6,615	18,428	79,140	969,730
สุทธิ	(5,870)	1,041	10,289	16,167

**คาดกำไรปี 2567 แข็งแกร่งที่สุดในกลุ่มเงินทุน**

เราปรับราคาเป้าหมายของ TIDLOR เพิ่มขึ้นจาก 25 บาท สู่ 26 บาท และเลือกให้ TIDLOR เป็นบริษัทเงินทุนเพียงบริษัทเดียวที่ได้เรตติ้ง OUTPERFORM เนื่องจากเราคาดว่า TIDLOR จะรายงานกำไรปี 2567 เติบโตแข็งแกร่งที่สุดในกลุ่มเงินทุน โดยได้รับการสนับสนุนสินเชื่อที่เติบโตดี รายได้ค่าธรรมเนียมที่แข็งแกร่ง และ credit cost ที่ลดลง หลังจาก NPL เกิดใหม่ทำจุดสูงสุดใน 2H66

NPL เกิดใหม่ และ credit cost ทำจุดสูงสุด TIDLOR ปรับเป้าอัตราส่วน NPL ปี 2566 ลดลงจาก 1.8% สู่ 1.65% (เทียบกับ 1.54% ณ 3Q66) เนื่องจากบริษัทเชื่อว่า NPL เกิดใหม่ทำจุดสูงสุดไปแล้วใน 3Q66 อย่างไรก็ตาม TIDLOR ยังคงเป้า credit cost ปี 2566 ไว้ที่ 3-3.35% เนื่องจากบริษัทกำลังพิจารณาเร่งตัดหนี้สูญเพิ่มอีกและกังวลเกี่ยวกับรายการมือสองที่ลดลง เราคาดว่า credit cost จะเพิ่มขึ้น 6 bps QoQ สู่จุดสูงสุดที่ 3.15% ใน 4Q66 และจะลดลงอย่างค่อยเป็นค่อยไปจาก 3.1% (+84 bps) ในปี 2566 สู่ 3.05% ในปี 2567 TIDLOR เคลียร์งบดุลครั้งใหญ่ผ่านการตัดหนี้สูญในปี 2566 ซึ่งเราคาดว่าจะลดลงในปี 2567

ปรับประมาณการการเติบโตของสินเชื่อเพิ่มขึ้นเพื่อสะท้อนการเปิดตัวบริการสินเชื่ออัตโนมัติ TIDLOR เปิดตัวบริการสินเชื่ออัตโนมัติ (อัตราดอกเบี้ย 15% ด้วย LTV ไม่เกิน 50%) ในเดือนพ.ย. และยังคงระงับการปล่อยสินเชื่อรถบรรทุกเพื่อควบคุมคุณภาพสินทรัพย์ เราปรับประมาณการการเติบโตของสินเชื่อเพิ่มขึ้นจาก 19% สู่ 20% ในปี 2566 และจาก 17% สู่ 18% ในปี 2567

ลดผลกระทบจากต้นทุนทางการเงินที่สูงขึ้น TIDLOR วางแผนเปลี่ยนมาใช้แหล่งเงินทุนจากการออกหุ้นกู้มากขึ้นแทนการกู้ยืมเงินจากธนาคารเพื่อลดผลกระทบจากต้นทุนทางการเงินที่สูงขึ้นในปี 2567 ซึ่งเราคาดว่าจะเพิ่มขึ้น 31 bps หลังจากเพิ่มขึ้น 48 bps ในปี 2566 (+25 bps QoQ ใน 4Q66) เราคาดว่าอัตราผลตอบแทนจากสินเชื่อจะเพิ่มขึ้น 6 bps ในปี 2567 หลังจาก TIDLOR เลือกปรับขึ้นอัตราดอกเบี้ยตามความเสี่ยงของลูกค้า ตั้งแต่ 3Q66 เราปรับประมาณการ NIM ปี 2567 เพิ่มขึ้น 4 bps สู่ระดับที่ลดลง 15 bps ในปี 2567 หลังจากลดลง 49 bps ในปี 2566

ยังคงคาดว่ารายได้ค่าธรรมเนียมจะเติบโตอย่างแข็งแกร่ง TIDLOR ยังคงคาดว่าเบี้ยประกันวินาศภัยจะเติบโตอย่างแข็งแกร่งที่ 20-25% ในปี 2566 เทียบกับ 28% YoY ใน 9M66 และ +34% ในปี 2565 เรายังคงประมาณการการเติบโตของรายได้ค่าธรรมเนียมและบริการไว้ที่ 22% ในปี 2566 และ 20% ในปี 2567 เราคาดว่ารายได้ค่าธรรมเนียมและบริการจะลดลง QoQ ใน 4Q66

อัตราส่วนต้นทุนต่อรายได้จะอยู่ในระดับทรงตัวใน 4Q66 และปี 2567 TIDLOR คาดว่าอัตราส่วนต้นทุนต่อรายได้จะยังอยู่ในระดับทรงตัวที่ mid-50% ใน 4Q66 และปี 2567 โดยหลังจากการจับการเปิดสาขาเพิ่มใน 1H66 TIDLOR ก็กลับมาขยายสาขาเพิ่มอีก 34 สาขาใน 3Q66 ส่งผลทำให้บริษัทมีสาขาทั้งหมด 1,662 สาขา ซึ่งสอดคล้องกับแผนเปิดสาขาเพิ่ม 50 สาขาใน 2H66 ค่าใช้จ่ายในการดำเนินงานจะยังคงได้รับแรงกดดันจากรายจ่ายลงทุนด้าน IT ที่สูงขึ้น

กำไรปี 2567 จะเติบโตแข็งแกร่งที่สุดในกลุ่มเงินทุน เราปรับประมาณการกำไรปี 2567 เพิ่มขึ้นเล็กน้อยอีก 2% จากการปรับประมาณการการเติบโตของสินเชื่อและ NIM เพิ่มขึ้น เราคาดว่ากำไรจะเติบโตเพิ่มขึ้นจาก 10% ในปี 2566 สู่ 21% (แข็งแกร่งที่สุดในกลุ่มเงินทุน) ในปี 2567 โดยได้รับการสนับสนุนจาก credit cost ที่ลดลง สินเชื่อที่เติบโตดี และรายได้ค่าธรรมเนียมที่เติบโตแข็งแกร่ง เราคาดว่ากำไร 4Q66 จะเพิ่มขึ้น QoQ และ YoY โดยได้แรงหนุนจากรายได้ที่สูงขึ้นจากสินเชื่อที่เติบโตดี และรายได้ค่านายหน้าประกันภัยที่ดี

คงเรตติ้ง OUTPERFORM และปรับราคาเป้าหมายเพิ่มขึ้นเล็กน้อย เรายังคงเรตติ้ง OUTPERFORM สำหรับ TIDLOR ด้วยราคาเป้าหมายที่ปรับเพิ่มขึ้นเล็กน้อยจาก 25 บาท สู่ 26 บาท (PBV 2.15 เท่า หรือ PE 15 เท่า สำหรับปี 2567)

ปัจจัยเสี่ยงที่สำคัญ: 1) ความเสี่ยงด้านคุณภาพสินทรัพย์จากการฟื้นตัวทางเศรษฐกิจที่ยังไม่ทั่วถึง 2) ความเสี่ยงด้าน NIM จากอัตราผลตอบแทนพันธบัตรที่สูงขึ้น 3) การแข่งขันที่สูงขึ้นจากธนาคารต่างๆ และ 4) ความเสี่ยงด้านกฎหมาย

กิตติมา สัตยพันธ์, CFA

นักวิเคราะห์การลงทุนปัจจัยพื้นฐานด้านหลักทรัพย์

0-2949-1003

kittima.sattayapan@scb.co.th

## สรุปข่าวในและต่างประเทศ

### สรุปข่าวเศรษฐกิจและตลาดต่างประเทศ

**เศรษฐกิจโลก** 📈 **เงินเฟ้อญี่ปุ่นเดือนต.ค.พุ่ง 2.9% สูงกว่าเป้าหมาย BOJ ติดต่อกัน 19 เดือน** รัฐบาลญี่ปุ่นเปิดเผยว่า ดัชนีราคาผู้บริโภคพื้นฐาน (core CPI) ซึ่งเป็นมาตรวัดเงินเฟ้อที่ไม่นับรวมราคาในหมวดอาหาร พุ่งขึ้น 2.9%YoY ในเดือนต.ค. โดยเงินเฟ้อของญี่ปุ่นอยู่สูงกว่าเป้าหมายที่ระดับ 2% ของธนาคารกลางญี่ปุ่น (BOJ) ติดต่อกันเป็นเดือนที่ 19 ทั้งนี้ ดัชนี CPI พื้นฐานเดือนต.ค.พุ่งขึ้น 2.9% หลังจากที่ปรับตัวขึ้น 2.8% ในเดือนก.ย. ส่วนดัชนี Core-Core CPI ซึ่งไม่รวมทั้งราคาเชื้อเพลิงและราคาอาหารสด เพิ่มขึ้น 4% ในเดือนต.ค. ซึ่งเป็นสัญญาณบ่งชี้ว่าญี่ปุ่นยังคงเผชิญกับแรงกดดันด้านเงินเฟ้อ - อินโฟเควสท์ (24 พ.ย. 66)

↔ **ดัชนี PMI รวมภาคผลิต-บริการสหรัฐทรงตัวในเดือนพ.ย.** เอสแอนด์พี โกลบอลเปิดเผยว่า ดัชนีผู้จัดการฝ่ายจัดซื้อ (PMI) รวมภาคการผลิตและบริการเบื้องต้นของสหรัฐ ทรงตัวที่ระดับ 50.7 ในเดือนพ.ย. ดัชนี PMI ได้รับแรงหนุนจากการขยายตัวของคำสั่งซื้อใหม่ หลังจากหดตัวติดต่อกัน 3 เดือน แต่ถูกกดดันจากการจ้างงานที่ลดลงครั้งแรกนับตั้งแต่เดือนมิ.ย. 2563 ขณะที่ความเชื่อมั่นของภาคธุรกิจปรับตัวขึ้นเล็กน้อย อย่างไรก็ตาม ดัชนี PMI ภาคการผลิตเบื้องต้น ปรับตัวลงสู่ระดับ 49.4 ซึ่งเป็นระดับต่ำสุดในรอบ 3 เดือน จากระดับ 50.0 ในเดือนต.ค. ส่วนดัชนี PMI ภาคบริการเบื้องต้น ปรับตัวขึ้นสู่ระดับ 50.8 ซึ่งเป็นระดับสูงสุดในรอบ 4 เดือน จากระดับ 50.6 ในเดือนต.ค. - อินโฟเควสท์ (24 พ.ย. 66) - อินโฟเควสท์ (24 พ.ย. 66)

📉 **PMI ภาคการผลิตญี่ปุ่นหดตัวลงเป็นเดือนที่ 6 เหตุอุปสงค์อ่อนแอ** ผลสำรวจซึ่งจัดทำโดย Jibun Bank ระบุว่า ภาคการผลิตของญี่ปุ่นหดตัวต่อเนื่องเป็นเดือนที่ 6 ขณะที่ภาคบริการแทบไม่มีการเปลี่ยนแปลง ซึ่งตอกย้ำถึงความเปราะบางของเศรษฐกิจท่ามกลางอุปสงค์ที่อ่อนแอลง ทั้งนี้ ดัชนีผู้จัดการฝ่ายจัดซื้อ (PMI) ภาคการผลิตขั้นต้นเดือนพ.ย.ของญี่ปุ่นลดลงแตะระดับ 48.1 จากระดับ 48.7 ในเดือนต.ค. รายงานระบุว่า ผลผลิตและคำสั่งซื้อใหม่ในภาคการผลิตปรับตัวลดลงในเดือนพ.ย. และกลุ่มผู้ผลิตยังปรับลดจำนวนพนักงานลงเป็นเดือนที่ 2 ติดต่อกัน ส่วนดัชนี PMI ภาคบริการขั้นต้นเดือนพ.ย.ของญี่ปุ่นอยู่ที่ระดับ 51.7 ยับขึ้นจากระดับ 51.6 ในเดือนต.ค. - อินโฟเควสท์ (24 พ.ย. 66)

**ตลาดเงิน** 📉 **ดอลลาร์สหรัฐอ่อนค่าลงเมื่อเทียบกับสกุลเงินหลัก ๆ ในการซื้อขายที่ตลาดปริวรรตเงินตรานิวยอร์กในวันศุกร์ (24 พ.ย.)** เนื่องจากนักลงทุนคาดว่า อัตราดอกเบี้ยในสหรัฐอาจแตะระดับสูงสุดแล้ว ขณะที่เงินเยนแข็งค่าขึ้น หลังจากการเปิดเผยดัชนีราคาผู้บริโภคพื้นฐานขยายตัวในญี่ปุ่น ซึ่งตอกย้ำการคาดการณ์ที่ว่า ธนาคารกลางญี่ปุ่น (BOJ) อาจยกเลิกนโยบายการเงินแบบผ่อนคลายเป็นพิเศษในไม่ช้า ทั้งนี้ ดัชนีดอลลาร์ ซึ่งเป็นดัชนีวัดความเคลื่อนไหวของดอลลาร์เมื่อเทียบกับสกุลเงินหลัก 6 สกุลในตะกร้าเงิน ลดลง 0.38% แตะระดับ 103.375 โดยดัชนีดอลลาร์ยังคงอยู่ในระดับต่ำสุดในรอบ 2 เดือนครั้งที่ 103.17 ซึ่งเข้าทดสอบในช่วงต้นสัปดาห์ เงินเยนญี่ปุ่นทรงตัวที่ 149.57 เยนเมื่อเทียบกับดอลลาร์ โดยเยนปรับตัวขึ้นจากการที่ดัชนีราคาผู้บริโภคพื้นฐานของญี่ปุ่นปรับตัวขึ้นเล็กน้อยในเดือนต.ค. หลังจากลดลงในเดือนก.ย. ซึ่งได้ตอกย้ำการคาดการณ์ของนักลงทุนว่า ภาวะเงินเฟ้ออาจกระตุ้นให้ BOJ ยกเลิกนโยบายดอกเบี้ยติดลบ ยูโรทรงตัวที่ 1.0909 ดอลลาร์ หลังการเปิดเผยข้อมูลบ่งชี้ว่า เศรษฐกิจเยอรมนีหดตัวลงเล็กน้อยในไตรมาส 3 ปอนด์แข็งค่าขึ้นเป็นวันที่ 2 ติดต่อกัน โดยปรับตัวขึ้น 0.2% สู่ระดับ 1.2559 ดอลลาร์ หลังการเปิดเผยข้อมูลเมื่อวันพฤหัสบดี (23 พ.ย.) บ่งชี้ว่า บรรดาบริษัทของอังกฤษกลับมามีการขยายตัวในเดือนพ.ย. ซึ่งเพิ่มความหวังว่าอังกฤษจะสามารถหลีกเลี่ยงภาวะเศรษฐกิจถดถอยได้ - อินโฟเควสท์ (27 พ.ย. 66)

**สินค้าโภคภัณฑ์** 📉 **สัญญาณ้ำมันดิบเวสต์เท็กซัส (WTI) ตลาดนิวยอร์กปิดร่วงลงในวันศุกร์ (24 พ.ย.)** หลังจากการปล่อยตัวประกันในฉนวนกาซาได้ลดความเสี่ยงด้านภูมิรัฐศาสตร์ และราคาร่วงลงก่อนการประชุมของกลุ่มโอเปกพลัสในสัปดาห์นี้ ซึ่งจะมีการตัดสินใจเกี่ยวกับปริมาณการผลิตน้ำมันในปีหน้า ทั้งนี้ สัญญาณ้ำมันดิบ WTI ส่งมอบเดือนม.ค. ร่วงลง 1.56 ดอลลาร์ หรือ 2.02% ปิดที่ 75.54 ดอลลาร์/บาร์เรล ส่วนสัญญาณ้ำมันดิบเบรนท์ (BRENT) ส่งมอบเดือนม.ค. ลดลง 84 เซนต์ หรือ 1.03% ปิดที่ 80.58 ดอลลาร์/บาร์เรล - อินโฟเควสท์ (27 พ.ย. 66)

📈 **สัญญาณทองคำตลาดนิวยอร์กปิดบวกในวันศุกร์ (24 พ.ย.)** เนื่องจากดอลลาร์ที่อ่อนค่าลงได้ช่วยหนุนแรงซื้อสัญญาณทองคำ โดยการอ่อนค่าของดอลลาร์ทำให้สัญญาณทองคำซึ่งกำหนดราคาเป็นดอลลาร์นั้นมีราคาที่น่าดึงดูดใจสำหรับนักลงทุนที่ถือสกุลเงินอื่น ๆ ทั้งนี้ สัญญาณทองคำตลาด COMEX (Commodity Exchange) ส่งมอบเดือนธ.ค. เพิ่มขึ้น 10.20 ดอลลาร์ หรือ 0.51% ปิดที่ 2,003.00 ดอลลาร์/ออนซ์ - อินโฟเควสท์ (27 พ.ย. 66)

**ตลาดหุ้น** 📈 **ดัชนีดาวโจนส์ตลาดหุ้นนิวยอร์กปิดบวกในวันศุกร์ (24 พ.ย.)** ท่ามกลางการซื้อขายที่เบาบางเนื่องจากตลาดเปิดทำการเพียงครึ่งวัน หลังจากปิดทำการวันพฤหัสบดีเนื่องในวันขอบคุณพระเจ้า ขณะที่นักลงทุนพิจารณาแนวโน้มการใช้จ่ายของผู้บริโภคในช่วงเริ่มต้นฤดูกาลช้อปปิ้ง ทั้งนี้ ดัชนีเอสแอนด์พี 500 ปิดที่ 4,559.34 จุด เพิ่มขึ้น 2.72 จุด หรือ +0.06% และดัชนี Nasdaq ปิดที่ 14,250.85 จุด ลดลง 15.00 จุด หรือ -0.11% - อินโฟเควสท์ (27 พ.ย. 66)

### สรุปข่าวเศรษฐกิจและตลาดในประเทศ















**เศรษฐกิจไทย** ↔ **ไทยพร้อมร่วมมือ COP28 เสนอ 4 ประเด็นลดโลกเดือด** ไทยเตรียมเสนอ 4 แนวทางลดโลกร้อนต่อที่ประชุม COP 28 หนุนจัดตั้งกองทุน ชดเชยความสูญเสียและเสียหาย (Loss & Damage Facility) พร้อมให้ร่วมมือกับทั่วโลก ตั้งเป้าพัฒนาคาร์บอนเครดิตในประเทศให้สามารถแลกเปลี่ยนได้ในระดับสากล โชว์วีริโอช่วยคาร์บอนนิวทริลประเทศไทย 510 องค์กรเดินทางลดก๊าซเรือนกระจก หวังช่วยให้อุตสาหกรรมการท่องเที่ยวเติบโต - กรุงเทพธุรกิจ (27 พ.ย. 66)

**สรุปข่าวเศรษฐกิจและตลาดในประเทศ (ต่อ)**

<b>เศรษฐกิจไทย</b>	↔ <b>ดึงแบงก์รัฐรับลูกหนี้นอกระบบ</b> นายลวรณ แสงสนิท ปลัดกระทรวงการคลัง เปิดเผยว่า คลังอยู่ระหว่างเร่งสรุปพิจารณามาตรการเข้าไปสนับสนุนนโยบายการแก้ไขปัญหานี้ครัวเรือนของรัฐบาล โดยมาตรการที่พิจารณานั้น จะมีส่วนช่วยเหลือถึงลูกหนี้ในระบบและนอกระบบ ซึ่งมีหน่วยงานที่เกี่ยวข้องโดยเฉพาะแบงก์รัฐเข้ามาร่วมมาตรการ ส่วนแบงก์เอกชนนั้น จะใช้แนวทางการขอความร่วมมือ - อดลีนวิศ (27 พ.ย. 66)
<b>SET</b>	📉 SET ปิดที่ 1,397 จุด ลดลง 9.18 จุด (-0.65%) มูลค่าซื้อขาย 32,806.39 ล้านบาท การซื้อขายหุ้น ดัชนีปรับตัวลงต่อเนื่อง โดยดัชนีทำจุดต่ำสุด 1,395.83 จุด และทำจุดสูงสุดที่ 1,410.83 จุด - อินโฟเควสท์ (24 พ.ย. 66)
<b>ADVANC</b>	↔ “เอไอเอส” เปิดศึกปี 67 จัดเต็มโปรโมชันย้ายค่าย ตั้งเป้าดึงกลุ่มลูกค้า 3BB ที่ใช้บริการมือถือคู่แข่งกว่า 5 แสนราย สร้างรายได้เพิ่มกว่า 1,000 ล้านบาทต่อปี พร้อมผูกแพ็คเกจใหม่ชูชีวิตคอมพ์เก่า เอาใจผู้ใช้เน็ตบ้าน ผ่านระบบ Cloud PC มีแค่จอก็ใช้ได้ปี 67 สร้างซินเนอร์ยีบรอดแบนด์-มือถือกับธุรกิจโทรคมนาคมวงจร วางแผนริไฟแนนซ์เงินกู้ 28,000 ล้านบาท ลดต้นทุนดอกเบี้ย - ข่าวหุ้น (27 พ.ย. 66)
<b>AOT</b>	↔ AOT เล็งปรับเพิ่มค่าบริการผู้โดยสารขาออก (PSC) จาก 700 บาทต่อคน เป็น 730 บาทต่อคน และค่า PSC สำหรับผู้โดยสารขาออกภายในประเทศ ปรับจาก 100 บาทต่อคน เป็น 130 บาทต่อคน เริ่มบังคับใช้ตั้งแต่วันที่ 1 เมษายน 2567 เป็นต้นไป - ก้นหุ้น (27 พ.ย. 66)
<b>FSMART</b>	↔ FSMART ขยายไลน์ธุรกิจ “เต่าบิน” สู่ “เต่าบินคาเฟ่” ประเดิมที่แรกเดือนธันวาคมนี้ พร้อมเร่งขยายเครื่องชาร์จอิวี “GINKA” ปักเป้า 5 พันจุดใน 1 ปี ดันธุรกิจสู่ New S-Curve ไทยรายได้ระยะยาว - ก้นหุ้น (27 พ.ย. 66)
<b>GPSC</b>	↔ GPSC ซึ่ปีมีงบปริมาณรับซื้อไฟฟ้าในควม 10% อินดิยจ่ายไฟฟ้าเพิ่ม 600 เมกะวัตต์ เดินหน้าลงทุนขยายกำลังผลิตต่อเนื่องจนหมื่นล้านบาท จับตากำหนดชะตา F1 - ก้นหุ้น (27 พ.ย. 66)
<b>HANA</b>	↔ HANA รับเผชิญความท้าทายหลายปัจจัยในครึ่งแรกปีหน้า คาดการณ์ผลการดำเนินงานทยอยฟื้นตัว U shape ขณะที่กลุ่มยานยนต์ไฟฟ้า, อุตสาหกรรมอิเล็กทรอนิกส์, กลุ่มเวชภัณฑ์, รวมถึง RFID ยังเติบโตต่อเนื่อง ย้ำแผนลงทุนในเกาหลีใต้รองรับระยะยาว - ก้นหุ้น (27 พ.ย. 66)
<b>KTMS</b>	↔ KTMS ส่งสัญญาณธุรกิจปี 2567 ติดเครื่องวิ่งต่อ เล็งชงบอร์ดเกาะแผน 14 ธันวาคมนี้ ขยายสาขาเพิ่มอีก 6 สาขา แม้ทัพหญิง “กาญจนา พงศ์พัฒนะเดชา” ซึ่ปีหน้าโรงงานผลิตน้ำยาไอเทียมนุ่น กำลังผลิตได้ 3 เท่าชน 2.7 ล้านแกลลอน จับตาตัวเลขผู้ป่วยไอที 15% ต่อปี - ก้นหุ้น (27 พ.ย. 66)
<b>OR</b>	↔ “ดิชกัต” หนุนนโยบายรัฐปรับโครงสร้างราคาน้ำมันใหม่ หากประชาชนได้ประโยชน์จริง สันพลังงานกวดค่าการตลาดเฉลี่ยไม่เกิน 2 บาทต่อลิตร ไม่กระทบผลประโยชน์การโออาร์ มั่นใจแนวโน้มยอดขายน้ำมันปี 67 เติบโตต่อเนื่องตามจีดีพี เซ็นเอ็มไออยู่กับเกาหลีและญี่ปุ่น รุกธุรกิจใหม่ Health & Wellness ใน Q1 พร้อมเดินหน้าธุรกิจบิโม่ในกัมพูชาเต็มสูบ - ข่าวหุ้น (27 พ.ย. 66)
<b>SAMART</b>	↔ วัฒนชัย วิไลลักษณ์ สัน SAMART บิ๊กเทิร์นอะราวด์ปีหน้า ทุกธุรกิจกลับมาทำไร SAV ขอขึ้นค่าบริการกัมพูชา 5-7% พร้อมลุยวิทยุการบินลาวยอดบินสูงกว่ากัมพูชา 2 เท่า เจรจาธันวาคมนี้ ขณะที่ SAMTEL จะประมูลงาน 2 หมื่นล้าน ด้าน SDC พลิกบวกหลังตั้งด้อยค่าใหญ่ ขณะที่ SAMART ได้เบียร์คาราบาวหนุน - ก้นหุ้น (27 พ.ย. 66)
<b>SIRI</b>	↔ SIRI ไตรมาส 4/2566 เปิดใหม่ 22 โครงการ มูลค่ากว่า 36,600 ล้านบาท ดันยอดขายแตะ 40,000-42,000 ล้านบาท ยอดโอนโตตามเป้าที่ 41,000 ล้านบาท มงปี 2567 ทิศทางธุรกิจอสังหาเติบโตตามการท่องเที่ยว หวังมาตรการรัฐออกมาตรการหนุนตัวเลข GDP ปีทองยอดโอนปี 2567 คาดโตไม่ต่ำกว่า 10-20% - ก้นหุ้น (27 พ.ย. 66)
<b>TNDT</b>	↔ TNDT ซึ่ธุรกิจบริการค่าแสงอิเล็กทรอนิกส์ตามันด์มุ่ง ลุยซึ่ซื้อเครื่องใหม่เพิ่มอรัยรายได้โตเท่าตัว ฟากผู้บริหารเล็งลงทุนธุรกิจใหม่ พร้อมวางกลยุทธ์ลดต้นทุน หนุนทำโรกลิสสู่ภาวะปกติ หลังไตรมาส 3/2566 พลิกกำไรแล้ว 17.47 ล้านบาท - ก้นหุ้น (27 พ.ย. 66)
<b>TOG</b>	↔ TOG ทางแผนปี 2567 ยอดขายเติบโต 18-20% รับอานิสงส์การสนับสนุนด้านสุขภาพขององค์การอนามัยโลก (WHO) เดินสายออกอีเวนตึ่ในสหรัฐ หนุนออเดอร์ลูกค้าใหม่เติมพอร์ตเพิ่ม วางเป้ายอดขายสหรัฐต่อเนื่องตัวเลขสองหลัก เล็งศึกษาการลงทุนตั้งโรงงานผลิตแห่งที่ 2 ในต่างประเทศ จับตายอดขายไตรมาส 4/2566 เด่น - ก้นหุ้น (27 พ.ย. 66)
<b>TOP</b>	↔ TOP ประเมินดีมานด์น้ำมันดีเซลและน้ำมันอากาศยานปี 2567 ฟื้นตามการเดินทาง ขณะที่กำลังการผลิตใหม่เริ่มเข้าสู่ตลาดในอัตราที่ชะลอตัวลง หนุนให้ค่าการกลั่นกลับมาเคลื่อนไหวในระดับปกติ พร้อมเดินเครื่องหน่วย HDS รองรับการขายน้ำมันยูโร 5 เบื้องต้นคาดการณ์การกลั่นเฉลี่ยทั้งปี 2567 ที่ราว 7 ดอลลาร์ต่อบาร์เรล รับธุรกิจปิโตรและน้ำมันหล่อลื่นทรงตัว - ก้นหุ้น (27 พ.ย. 66)

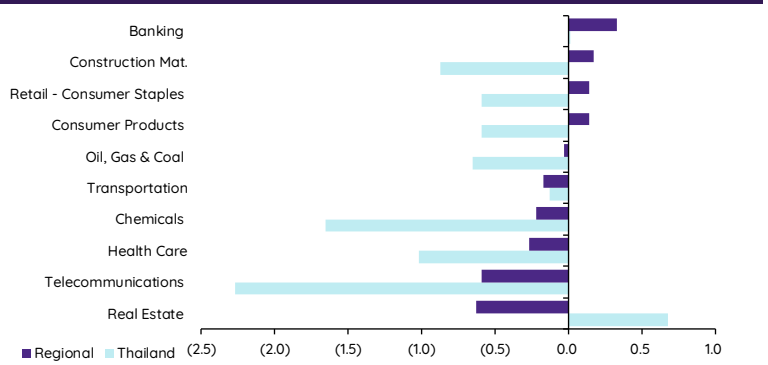
## Update ทภาวะตลาด

### การเคลื่อนไหวของตลาดทั่วโลก

	Performance (%)								PE (x)		EPS gth (%)		PBV (x)		ROE (%)	
	24-Nov	Index	Chg (pts)	1D	WTD	MTD	YTD	23F	24F	23F	24F	23F	24F	23F	24F	
S&P 500		4,559	2.72	0.1	1.0	8.7	18.7	20.6	18.7	(0.6)	10.0	4.2	3.8	18.3	18.7	
Euro Stoxx 600		460	1.51	0.3	0.9	6.1	8.3	12.6	12.2	4.4	3.5	1.8	1.7	13.4	13.0	
Japan		33,626	173.70	0.5	0.1	9.0	28.9	24.1	19.2	(2.6)	25.4	1.9	1.8	7.6	9.2	
Hang Seng		17,559	(351.42)	(2.0)	0.6	2.6	(11.2)	8.8	8.0	7.3	9.2	1.0	0.9	10.7	11.0	
MSCI Asia x J		618	(6.16)	(1.0)	0.4	6.4	(0.2)	14.4	11.9	(4.5)	20.5	1.5	1.3	9.9	11.0	
Philippines		6,270	23.30	0.4	0.9	5.0	(4.5)	11.8	10.8	11.5	10.1	1.4	1.3	12.1	12.0	
Indonesia		7,010	5.29	0.1	0.5	3.8	2.3	14.2	12.6	6.3	12.7	0.0	0.0	0.3	0.3	
Malaysia		1,454	0.63	0.0	(0.5)	0.8	(2.8)	14.4	13.0	6.0	10.7	1.3	1.2	8.9	9.4	
Thailand		1,397	(9.18)	(0.7)	(1.3)	1.1	(16.3)	16.6	14.3	(10.5)	16.3	1.3	1.3	8.2	9.4	
<b>Asean 4 - simple avg.</b>				<b>(0.0)</b>	<b>(0.1)</b>	<b>2.7</b>	<b>(5.3)</b>	<b>14.3</b>	<b>12.7</b>	<b>3.3</b>	<b>12.4</b>	<b>1.0</b>	<b>1.0</b>	<b>7.4</b>	<b>7.8</b>	
China		3,041	(20.88)	(0.7)	(0.4)	0.7	(1.6)	11.4	9.9	14.0	14.5	1.2	1.1	10.7	11.2	
India		65,970	(47.77)	(0.1)	0.3	3.3	8.4	22.2	19.0	17.8	16.9	3.1	2.7	14.0	14.4	
Singapore		3,095	(16.94)	(0.5)	(1.0)	0.9	(4.8)	10.2	10.0	18.8	2.9	1.0	1.0	10.0	10.1	
Taiwan		17,287	(7.13)	(0.0)	0.5	8.0	22.3	18.4	15.5	(31.0)	19.3	2.3	2.1	12.6	13.8	
Korea		2,497	(18.33)	(0.7)	1.1	9.6	11.6	15.1	9.9	(27.7)	52.2	0.9	0.8	5.9	8.4	
<b>Others</b>				<b>(0.4)</b>	<b>0.1</b>	<b>4.5</b>	<b>7.2</b>	<b>15.5</b>	<b>12.8</b>	<b>(1.6)</b>	<b>21.2</b>	<b>1.7</b>	<b>1.6</b>	<b>10.6</b>	<b>11.6</b>	

### การเคลื่อนไหวรายกลุ่มอุตสาหกรรมของตลาดหุ้นภูมิภาค

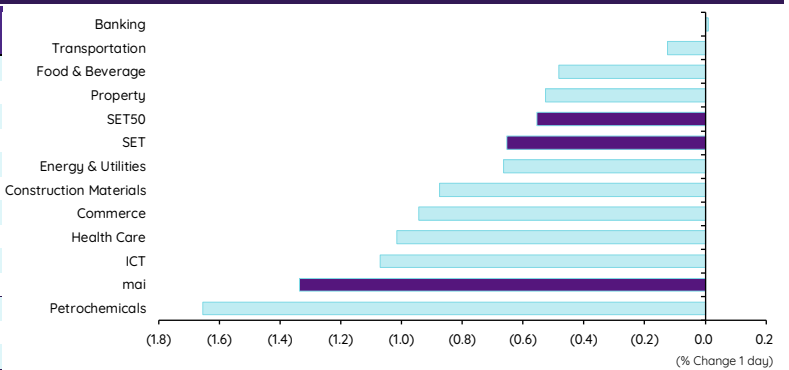
	Price performance (%) *			
	24-Nov	WoW	MoM	YTD
Banking	0.33	0.57	6.30	5.24
Chemicals	(0.22)	1.07	4.16	1.14
Construction Mat.	0.17	1.02	4.41	20.75
Consumer Products	0.14	0.97	4.15	(8.29)
Health Care	(0.27)	0.98	1.14	1.17
Oil, Gas & Coal	(0.03)	1.01	2.43	2.69
Real Estate	(0.63)	2.20	2.10	(16.96)
Retail - Consumer Staples	0.14	0.97	4.15	(8.29)
Telecommunications	(0.59)	0.60	1.04	6.32
Transportation	(0.17)	0.78	2.83	5.27



\* การเคลื่อนไหวรายกลุ่มอุตสาหกรรมของตลาดหุ้นภูมิภาค (%) อิงกับสกุล US\$ และการเคลื่อนไหวรายกลุ่มอุตสาหกรรมของตลาดหุ้นไทย (%) อิงกับสกุลบาท

### การเคลื่อนไหวรายกลุ่มอุตสาหกรรมของตลาดหุ้นไทย

	Price performance (%)			
	24-Nov	WoW	MTD	YTD
Banking	0.01	(0.48)	(1.47)	(4.32)
Commerce	(0.94)	(2.50)	0.64	(21.21)
Construction Materials	(0.87)	(0.39)	0.86	(17.66)
Energy & Utilities	(0.66)	(0.78)	3.49	(17.57)
Food & Beverage	(0.48)	(0.24)	3.93	(14.92)
Health Care	(1.02)	(1.04)	(4.50)	(9.77)
ICT	(1.07)	(0.65)	0.74	(9.12)
Petrochemicals	(1.65)	(1.23)	7.85	(28.17)
Property	(0.53)	0.49	3.35	(16.62)
Transportation	(0.12)	(6.91)	(3.84)	(18.84)
SET	(0.65)	(1.30)	1.13	(16.25)
SET50	(0.56)	(1.59)	0.73	(14.17)
MAI	(1.34)	(0.56)	1.94	(31.49)



### มูลค่าการซื้อขาย 10 อันดับ

Stock	Price (Bt)	Value (Btmn)	Chg (%)
AOT	62.50	3,919.72	0.40
PTTEP	159.00	1,232.41	(0.63)
BGRIM	24.40	949.05	(5.24)
ADVANC	217.00	817.95	(0.46)
CPALL	55.00	798.99	(0.90)
SCB	99.25	775.71	0.25
GPSC	44.00	745.30	(2.22)
BDMS	26.25	682.63	(0.94)
BH	217.00	650.65	(1.81)
EA	46.00	650.67	(3.16)

### ราคาเพิ่มขึ้น 10 อันดับ

Stock	Price (Bt)	Value (Btmn)	Chg (%)
SDC	0.05	0.32	25.00
NFC	3.40	4.76	10.39
RT	0.81	10.52	6.58
EVER	0.17	1.33	6.25
NC	5.45	37.54	5.83
MNRF	2.92	0.00	5.80
ASAP	2.48	1.84	5.08
MATI	7.80	0.03	4.70
MJLF	3.62	0.26	4.62
SAV	15.10	52.91	4.14

### ราคาลดลง 10 อันดับ

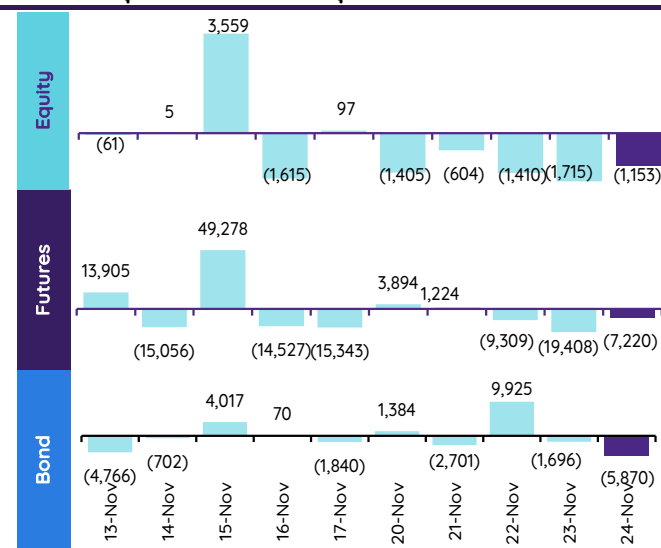
Stock	Price (Bt)	Value (Btmn)	Chg (%)
JKN	0.51	97.06	(27.14)
TWZ	0.04	0.21	(20.00)
ZAA	1.19	22.24	(15.00)
MANRIN	29.00	0.03	(12.12)
JAS	1.83	189.01	(9.41)
GJS	0.20	0.31	(9.09)
TH	1.14	42.19	(8.80)
B	0.12	0.15	(7.69)
SGC	1.47	71.82	(7.55)
BYD	4.78	171.50	(7.18)

## ทิศทางของกระแสเงินทุนต่างชาติ

การเคลื่อนย้ายเงินทุนต่างชาติในตลาดหุ้นภูมิภาค

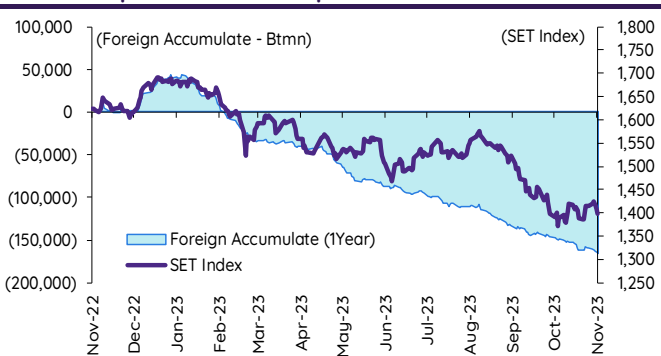
(US\$ Mn)	Thailand	Indonesia	Philippines	Malaysia	Vietnam	India	Taiwan	South Korea	Japan
<b>Daily</b>									
24-Nov-23	(33)	61	(2)		16		80	(166)	
23-Nov-23	(49)	61	2	16	(18)	172	43	105	
22-Nov-23	(40)	(2)	18	8	(31)	(164)	(116)	70	
21-Nov-23	(17)	(22)	2	50	(24)	(18)	1,270	284	
20-Nov-23	(40)	(17)	(2)	1	19	(72)	290	217	
<b>Weekly</b>									
<b>WTD</b>	<b>(178)</b>	<b>80</b>	<b>18</b>	<b>75</b>	<b>(38)</b>	<b>(82)</b>	<b>1,567</b>	<b>511</b>	<b>1,911</b>
17-Nov-23	55	46	(2)	37	(55)	185	4,162	817	1,911
10-Nov-23	(262)	(131)	2	145	(50)	362	698	1,293	2,563
3-Nov-23	(88)	(159)	(16)	35	8	(624)	(37)	(80)	2,099
27-Oct-23	(72)	(196)	(36)	(83)	(57)	(1,503)	(2,255)	(1,117)	71
<b>Monthly</b>									
<b>MTD</b>	<b>(387)</b>	<b>(55)</b>	<b>9</b>	<b>296</b>	<b>(142)</b>	<b>97</b>	<b>7,135</b>	<b>2,882</b>	<b>6,572</b>
Oct-23	(431)	(496)	(171)	(461)	(112)	(2,657)	(4,957)	(2,497)	19,545
Sep-23	(616)	(263)	(464)	143	(186)	(2,273)	(5,885)	(1,694)	(32,771)
Aug-23	(443)	(1,319)	(131)	31	(111)	1,726	(4,549)	(570)	(8,070)
<b>YTD</b>	<b>(5,219)</b>	<b>(861)</b>	<b>(891)</b>	<b>(606)</b>	<b>(599)</b>	<b>12,199</b>	<b>346</b>	<b>6,693</b>	<b>37,256</b>

## ยอดซื้อขายสุทธิรายวันของนักลงทุนต่างชาติในประเทศไทย

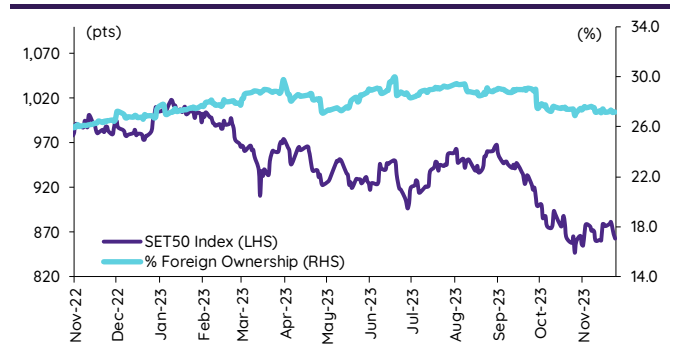


	Equity (Btmn)	SET50 futures (Contract)	Bond (Btmn)*
<b>Daily</b>			
24-Nov-23	(1,153)	(7,220)	(1,258)
<b>Weekly</b>			
<b>WTD</b>	<b>(6,289)</b>	<b>(30,819)</b>	<b>(5,353)</b>
17-Nov-23	1,985	18,257	3,240
10-Nov-23	(9,343)	(37,634)	(6,552)
3-Nov-23	(3,171)	16,869	3,021
27-Oct-23	(2,598)	26,866	4,652
<b>Monthly</b>			
<b>MTD</b>	<b>(13,733)</b>	<b>(11,575)</b>	<b>(1,921)</b>
Oct-23	(15,737)	20,871	3,801
Sep-23	(21,973)	(186,259)	(34,383)
Aug-23	(15,449)	(66,806)	(12,260)
<b>Quarterly</b>			
<b>QTD</b>	<b>(29,470)</b>	<b>9,296</b>	<b>1,879</b>
3Q23	(50,031)	(123,844)	(22,416)
2Q23	(50,263)	(85,648)	(15,901)
1Q23	(56,876)	(107,230)	(22,225)
4Q22	52,459	106,759	21,545
<b>YTD</b>	<b>(186,640)</b>	<b>(307,426)</b>	<b>(58,663)</b>
<b>2022</b>	202,694	80,374	17,729
<b>2021</b>	(48,578)	51,493	10,323

## การซื้อขายสุทธิสะสมของนักลงทุนต่างชาติ และ SET



## SET50 และสัดส่วนการถือครองของต่างชาติ (ไม่รวม NVDR)



## การซื้อขายสุทธิของนักลงทุนต่างชาติ

สัดส่วนการถือครองหุ้นของนักลงทุนต่างชาติเปลี่ยนแปลงมากที่สุด 10 อันดับ

	Fgn hld (%)	Δ Fgn (M.shares)	Buy* (Btmn)
TOP	13.21	1.73	89
KBANK	43.04	0.58	77
IVL	70.56	2.67	67
SAWAD	29.53	1.19	53
BANPU	9.56	4.18	32
ADVANC	36.62	0.11	25
BCP	15.55	0.31	14
TISCO	43.01	0.12	12
NEX	4.39	0.94	10
RBF	5.78	0.67	9

	Fgn hld (%)	Δ Fgn (M.shares)	Sell* (Btmn)
EA	35.15	(13.76)	(633)
AOT	8.29	(6.88)	(430)
EA	35.15	(13.76)	(633)
BH	31.94	(0.61)	(133)
PTTEP	13.44	(0.72)	(114)
BBL	26.31	(0.66)	(101)
OR	2.98	(3.91)	(79)
SCC	11.21	(0.16)	(46)
BDMS	24.96	(1.73)	(46)
KTB	10.88	(2.43)	(44)

ซื้อ-ขาย (สุทธิ) สูงสุด 10 อันดับ NVDR

	Buy* (Btmn)	Sell* (Btmn)
PTT	185	(369)
GPSC	178	(187)
PTTGC	135	(142)
BCH	122	(86)
BH	72	(68)
BCP	66	(62)
BGRIM	59	(52)
KTB	51	(48)
TISCO	51	(40)
OR	41	(39)

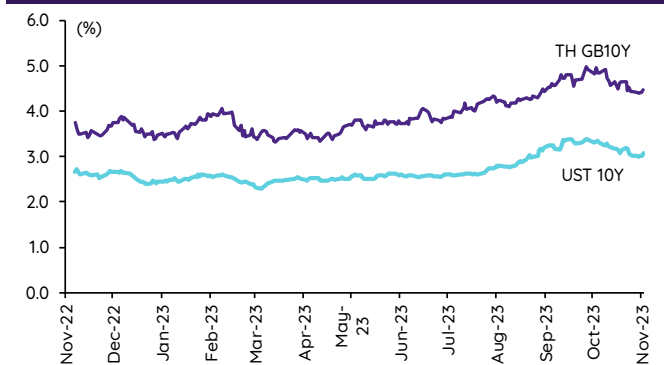
\* ประมาณการโดย InnovestX Research

## Update ราคาสินทรัพย์ประเภทต่างๆ

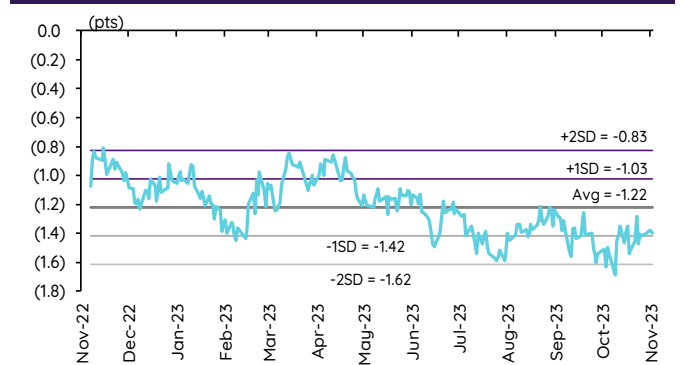
### ดัชนีชี้วัดที่สำคัญ

	ราคาปิด	24 พ.ย.	WoW	MoM	YoY	YTD
<b>ดัชนีความเชื่อมั่น</b>						
VIX Index	12.46	(2.66)	(15.87)	(38.29)	(38.98)	(42.50)
Europe CDS (bps)	68.073	0.14	(9.67)	(18.71)	(20.43)	(22.54)
LIBOR OIS Spread (bps)	0	0.00	0.00	0.00	(32.19)	(16.30)
TED Spread (bps)	0.2543	2.23	4.23	6.48	(26.13)	(17.01)
<b>อัตราแลกเปลี่ยน:</b>						
Dollar Index	103.42	(0.33)	(1.97)	(2.95)	(2.30)	(0.08)
สหรัฐดอลลาร์/บาท	35.28	0.10	(0.71)	(2.57)	(1.29)	2.28
ยูโร/สหรัฐดอลลาร์	1.09	0.29	2.22	3.51	5.09	2.19
สหรัฐดอลลาร์/เยนญี่ปุ่น	149.41	(0.09)	(0.63)	(0.47)	7.87	13.96
<b>ตราสารหนี้: (เปลี่ยนแปลง basis points)</b>						
อัตราอ้างอิงพันธบัตรรัฐบาลไทย 2 ปี	2.49%	2.13	(4.31)	(8.82)	71.43	85.35
อัตราอ้างอิงพันธบัตรรัฐบาลไทย 10 ปี	3.07%	4.54	(10.68)	(25.50)	37.27	42.62
อัตราอ้างอิงพันธบัตรรัฐบาลสหรัฐ 2 ปี	4.95%	0.64	0.99	(16.39)	51.86	51.64
อัตราอ้างอิงพันธบัตรรัฐบาลสหรัฐ 10 ปี	4.47%	0.59	(11.66)	(49.28)	81.31	59.56
<b>สินค้าโภคภัณฑ์:</b>						
CRB Index	530.15	0.00	(0.96)	(2.62)	(5.44)	(4.44)
ทองคำแท่ง (ดอลลาร์ต่อออนซ์)	2,002.10	0.50	1.67	1.15	14.06	9.79
ค่าการกลั่น (ดอลลาร์ต่อบาร์เรล)	5.38	(5.61)	24.83	89.44	(51.88)	(48.96)
น้ำมันตลาดดูไบ (ดอลลาร์ต่อบาร์เรล)	83.40	(0.44)	(0.23)	7.36	(2.90)	8.03
น้ำมันตลาดนิวยอร์ก (ดอลลาร์ต่อบาร์เรล)	75.54	(2.02)	(2.37)	(11.54)	(3.08)	55.95
ค่าระวางเรือ (จุด)	2,102.00	13.32	34.83	14.74	69.24	38.75

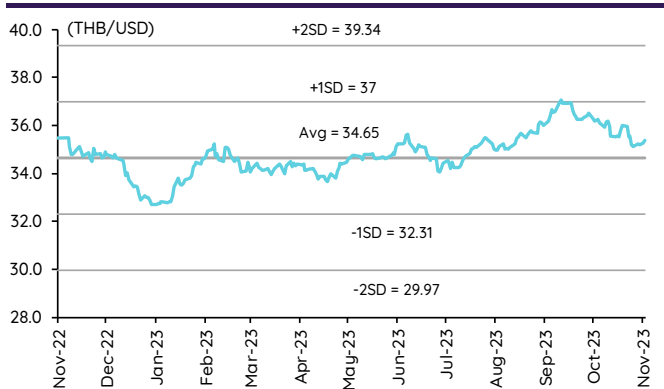
### อัตราผลตอบแทนพันธบัตร 10 ปี ของไทยและสหรัฐฯ



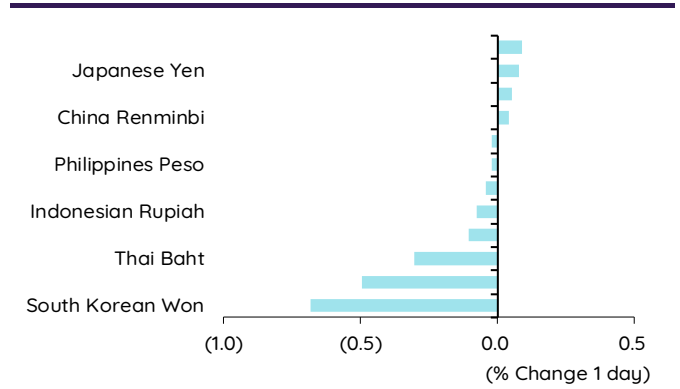
### ผลต่างอัตราผลตอบแทนพันธบัตร 10 ปี ของไทยและสหรัฐฯ



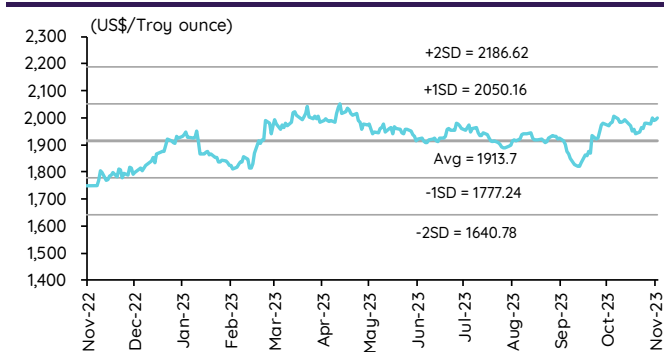
### อัตราแลกเปลี่ยน THB/USD



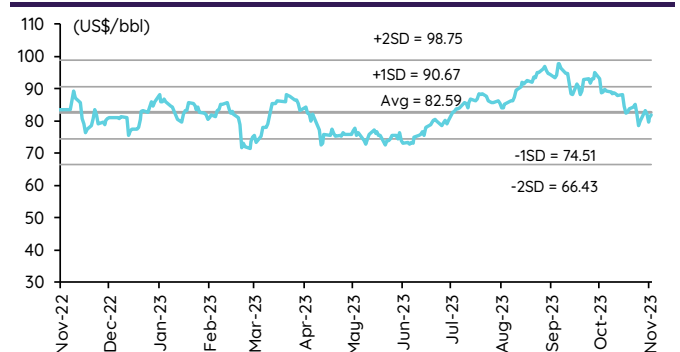
### การเคลื่อนไหวของอัตราแลกเปลี่ยนในภูมิภาคต่อดอลลาร์ สรอ



### ทองคำ



### น้ำมันดิบ Brent



Note: Standard deviation (SD) ไม่ใช่สัญญาณซื้อขายหรือขาย



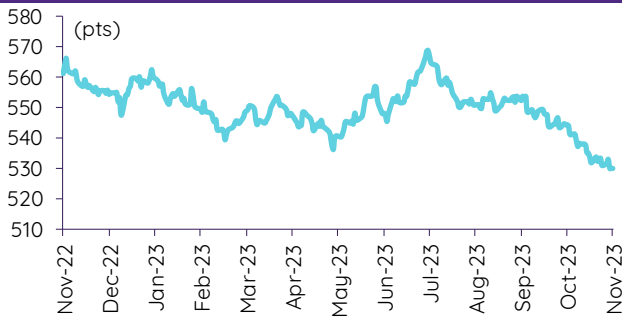
## Update ราคาสินค้าโภคภัณฑ์

	As of 24-Nov-23	-1W %	Avg. Price QTD in 4Q23	% QoQ	% YoY	Avg. Price in '22	% YoY	Avg. Price in '23	% YoY	Update
<b>CRB Index</b>	<b>530.15</b>	(0.2)	540.20	(2.7)	(6.6)	592.61	10.66	549.33	(7.3)	Daily
<b>Energy Prices</b>										
Crude Oil - Dubai (US\$/bbl)	<b>82.46</b>	4.4	87.49	0.9	(10.9)	97.10	41.01	82.34	(15.2)	Daily
Brent Crude (US\$/bbl)	<b>81.89</b>	2.3	87.70	1.2	(12.8)	101.22	43.68	83.03	(18.0)	Daily
West Texas Int. Cushing (US\$/bbl)	<b>76.75</b>	1.1	81.99	(0.2)	(18.5)	94.54	38.91	78.09	(17.4)	Daily
Crude Oil - Asia-Pacific Tapis Oil Spot (US\$/bbl)	<b>86.51</b>	3.7	92.43	2.2	(8.1)	107.55	49.75	86.81	(19.3)	Daily
Natural Gas Henry Hub (US\$/mmBTU)	<b>2.87</b>	(3.3)	3.30	(6.6)	(41.4)	5.08	65.05	3.65	(28.3)	Daily
Coal Price NEX (US\$/MT)	<b>125.30</b>	0.0	133.35	(6.2)	(68.8)	364.93	163.91	266.64	92.8	Friday
<b>Oil Product Prices and Gross Refinery Margin</b>										
Gas Oil 500 ppm Sulfur Singapore (US\$/bbl)	<b>102.08</b>	4.5	108.98	(2.3)	(18.2)	130.86	68.80	103.67	(20.8)	Daily
Gas Oil - Dubai (US\$/bbl)	<b>19.62</b>	4.9	21.49	(13.6)	(38.6)	33.76	289.67	21.33	(36.8)	Daily
Gasoline, 92 RON Spot (US\$/bbl)	<b>102.08</b>	17.5	108.98	(2.3)	(18.2)	130.86	68.80	103.67	(20.8)	Daily
Gasoline - Dubai (US\$/bbl)	<b>19.62</b>	148.0	21.49	(13.6)	(38.6)	33.76	289.67	21.33	(36.8)	Daily
Fuel Oil 180 Singapore Spot (US\$/bbl)	<b>70.95</b>	2.2	72.74	(34.8)	(0.4)	80.50	25.12	70.25	(12.7)	Daily
Fuel Oil - Dubai (US\$/bbl)	<b>(11.51)</b>	20.4	(14.75)	98.7	(41.3)	-16.60	266.88	(12.09)	(27.2)	Daily
Jet Kerosene - Spot Price (US\$/bbl)	<b>106.06</b>	3.4	111.52	(1.0)	(12.6)	126.09	61.69	105.31	(16.5)	Daily
Jet Kerosene - Dubai (US\$/bbl)	<b>23.60</b>	0.1	24.03	(7.3)	(18.3)	28.99	217.81	22.97	(20.8)	Daily
SG Refinery Margin (US\$/bbl)	<b>5.38</b>	(16.2)	4.58	(52.1)	(35.0)	6.85	95.51	6.85	(36.2)	Daily
<b>Olefins Product Prices and Spread</b>										
Ethylene, FOB Japan Spot (US\$/MT)	<b>850</b>	0.0	863	5.4	(2.5)	1,001	(0.87)	834	(16.7)	Tuesday
Ethylene Spread (US\$/MT)	<b>197</b>	(12.0)	206	511.3	18.8	212	(41.21)	181	(14.7)	Daily
Propylene (Olefins), FOB Japan Spot (US\$/MT)	<b>835</b>	0.0	829	3.2	(7.9)	990	(1.54)	852	(13.9)	Tuesday
Propylene Spread (US\$/MT)	<b>182</b>	(12.8)	173	13.4	(8.5)	201	(43.62)	199	(0.9)	Daily
Naphtha - Singapore Spot FOB (US\$/MT)	<b>653</b>	4.3	656	0.8	(7.7)	789	21.57	653	(17.2)	Daily
<b>Polyolefins Prices and Spread</b>										
Polye HDPE SE Asia (US\$/MT)	<b>980</b>	0.0	1,025	2.1	(5.5)	1,180	0.08	1,039	(12.0)	Tuesday
HDPE-Naphtha Spread (US\$/MT)	<b>327</b>	(7.6)	368	186.4	(1.3)	391	(26.21)	386	(1.3)	Daily
Polye LDPE-Film, CFR SE Asia Spot (US\$/MT)	<b>1,000</b>	0.0	1,034	4.3	(21.7)	1,438	(5.75)	1,058	(26.4)	Tuesday
LDPE-Naphtha Spread (US\$/MT)	<b>347</b>	(7.2)	377	186.3	(38.0)	649	(25.97)	405	(37.6)	Daily
PP Film, Spot South East Asia (US\$/MT)	<b>940</b>	0.0	974	2.0	(9.6)	1,174	(9.60)	1,005	(14.4)	Tuesday
PP Spread (US\$/MT)	<b>287</b>	(8.5)	317	4.6	(13.2)	385	(40.73)	352	(8.5)	Daily
<b>MEG Prices and Spread</b>										
MEG, CFR South East Asia (US\$/MT)	<b>500</b>	0.0	484	0.2	(8.6)	585	(13.93)	500	(14.5)	Tuesday
MEG Spread (US\$/MT)	<b>-27</b>	0.0	-51	1,046.3	172.9	-36	(167.17)	-17	n.m.	Tuesday
<b>Aromatics Product Prices and Spread</b>										
Paraxylene, FOB USG Spot (US\$/MT)	<b>1,085</b>	0.0	1,097	(3.6)	(10.0)	1,261	40.96	1,106	(12.3)	Tuesday
Paraxylene Spread (US\$/MT)	<b>388</b>	(6.9)	358	(11.7)	(8.4)	442	42.51	410	(7.3)	Tuesday
Paraxylene - 92 RON Spread (US\$/MT)	<b>214</b>	(37.7)	167	(10.1)	102.5	145	(37.99)	222	53.4	Daily
Toluene, FOB Korea Spot (US\$/MT)	<b>820</b>	0.0	882	(7.6)	(10.0)	963	32.26	898	(6.8)	Tuesday
Benzene, CFR Japan Spot (US\$/MT)	<b>920</b>	0.0	938	2.7	(7.8)	1,057	13.52	920	(12.9)	Tuesday
Benzene Spread (US\$/MT)	<b>335</b>	(7.0)	358	4.6	(12.6)	367	4.38	349	(5.0)	Daily
Benzene - 92 RON Spread (US\$/MT)	<b>49</b>	(72.4)	9	(122.5)	(107.3)	-59	(122.03)	36	(160.7)	Daily
Condensate (US\$/MT)	<b>697</b>	4.3	739	0.9	(10.7)	818	40.13	696	(15.0)	Daily
<b>PTA Prices and Spread</b>										
PTA, CFR South East Asia (US\$/MT)	<b>780</b>	0.0	788	(2.9)	(10.6)	885	25.47	806	(9.0)	Tuesday
PTA Spread (US\$/MT)	<b>53</b>	0.0	53	8.8	(17.8)	40	(62.02)	65	60.2	Tuesday
<b>PVC Prices and Spread</b>										
PVC, CFR South East Asia (US\$/MT)	<b>770</b>	0.0	795	(7.0)	(20.6)	1,152	(20.27)	850	(26.2)	Tuesday
Ethylene Spread (US\$/MT)	<b>573</b>	4.9	589	(18.2)	(28.8)	940	(13.30)	669	(28.8)	Tuesday
Ethylene Dichloride CFR Far East Asia (US\$/MT)	<b>285</b>	0.0	278	2.4	(31.9)	543	(26.02)	291	(46.4)	Tuesday
<b>Metal</b>										
Gold (US\$/Troy Ounce)	<b>2,001</b>	1.0	1,943	0.8	12.5	1,802	0.17	1,934	7.3	Daily
LME Copper 3 Month Rolling Forward (US\$/MT)	<b>8,440</b>	1.6	8,119	(3.3)	5.0	8,805	(5.25)	8,530	(3.1)	Daily
Silver Future (US\$/Troy Ounce)	<b>25</b>	2.5	23	(4.7)	n.m.	24	n.a.	24	(0.3)	Daily
China Composite Steel Prices (CNY/MT)	<b>4,287</b>	0.2	4,161	0.6	(5.4)	4,770	(12.85)	4,256	(10.8)	Daily
<b>Agriculture Prices</b>										
Malaysian Crude Palm Oil Spot Price(MYR/MT)	<b>3,827</b>	0.7	3,681	(3.1)	(7.3)	5,136	15.59	3,851	(25.0)	Daily
SGX Ribbed Smoked Sheet 3 (RSS3) Futures (US\$/KG.)	<b>170</b>	0.8	165	8.6	0.3	184	(11.85)	158	(14.3)	Daily
Sugar #11 (US\$/LB)	<b>27</b>	(1.2)	27	8.1	56.9	18	16.35	24	34.6	Daily
<b>Freight Rate</b>										
Baltic Freight Index: BDIY	<b>2,102</b>	15.5	1,777	49.1	8.1	1,931	(33.89)	1,281	(33.7)	Daily
Baltic Supramax Index: BSI58	<b>1,279</b>	6.1	1,207	32.5	(32.5)	2,006	(17.27)	987	(50.8)	Daily

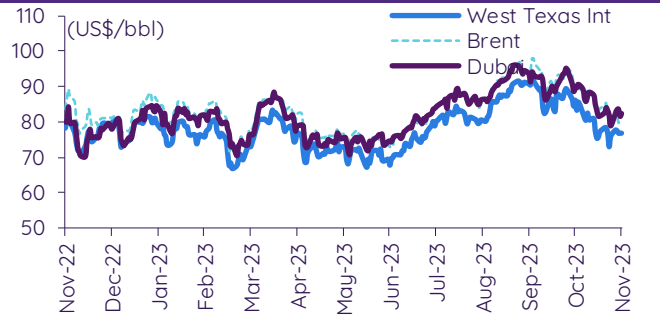
ที่มา: Bloomberg Finance LP, IQ Professional, BANPU IIR, InnovestX Research

## Update ราคาสินค้าโภคภัณฑ์

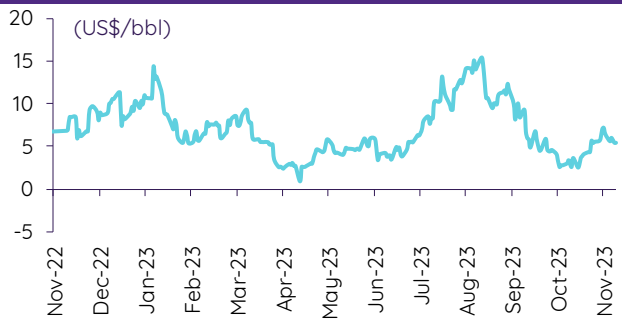
### CRB US Spot All Commodities Price Index



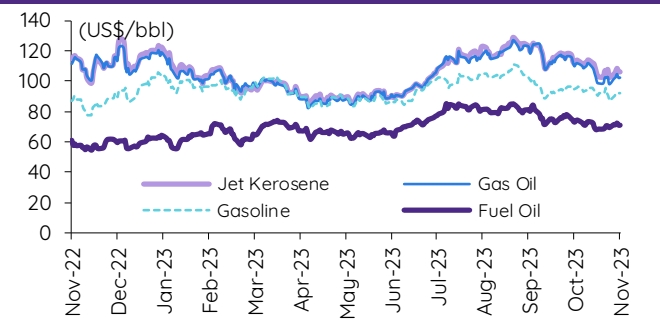
### Crude prices



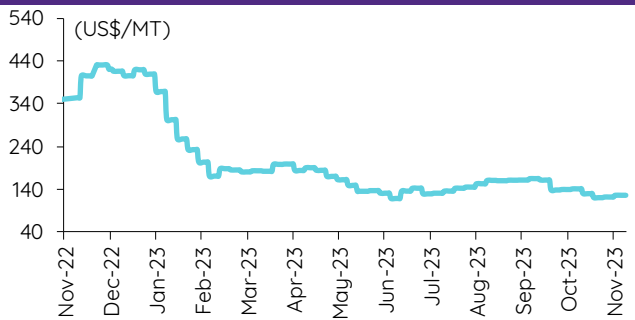
### SG Dubai Hydrocracking Refinery Margin



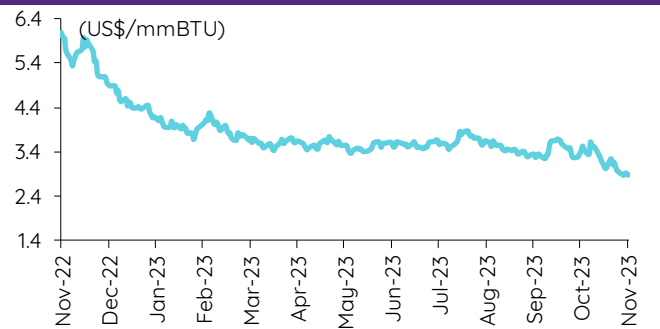
### Oil product prices



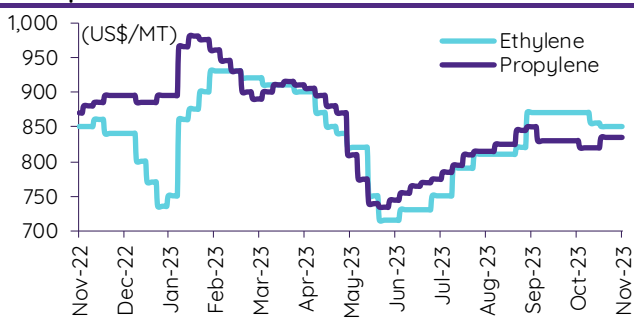
### Coal price (NEX)



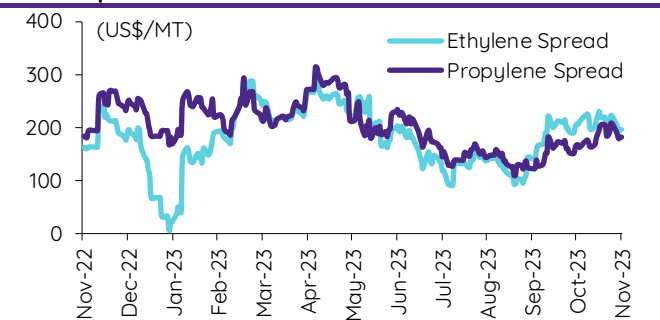
### Natural gas prices (Henry hub)



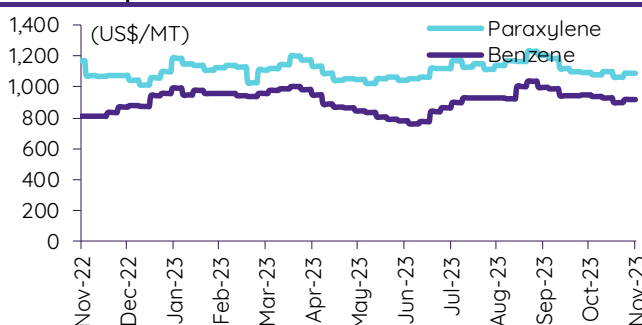
### Olefins prices



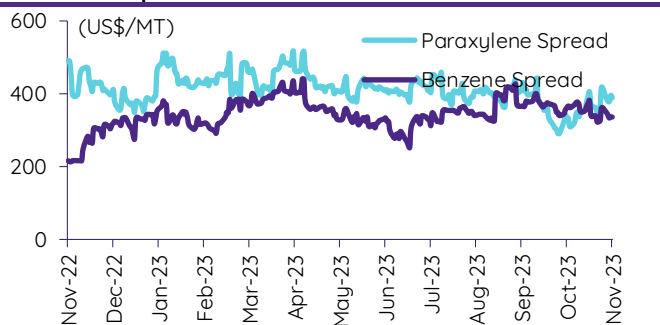
### Olefins spreads



### Aromatics prices

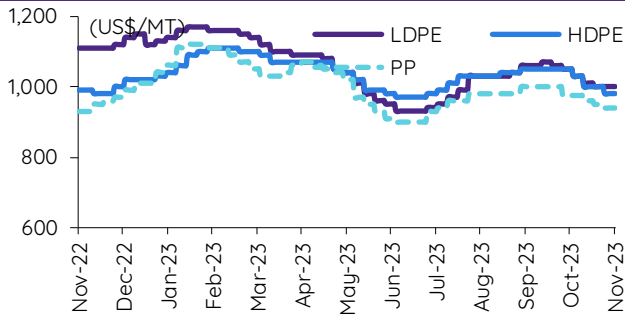


### Aromatics spreads

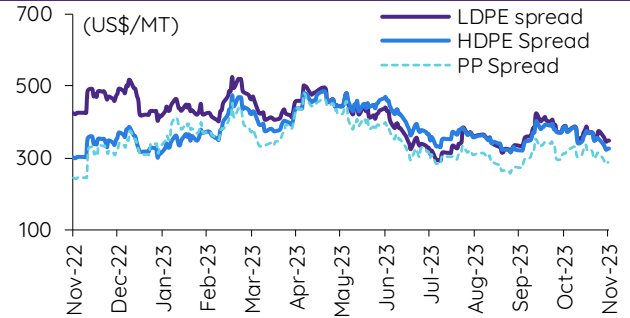


## Update ราคาสินค้าโภคภัณฑ์

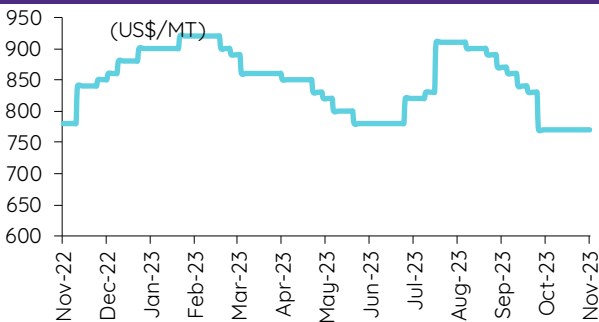
### Polyolefins prices



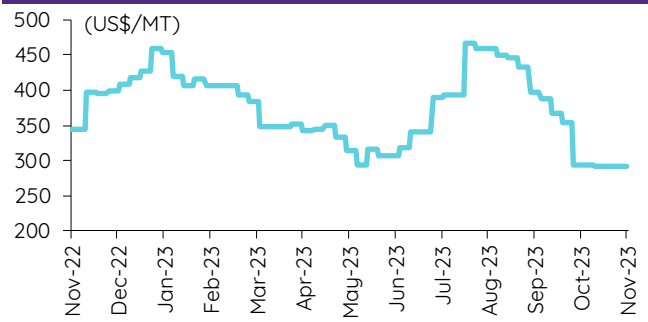
### Polyolefins-Naphtha spreads



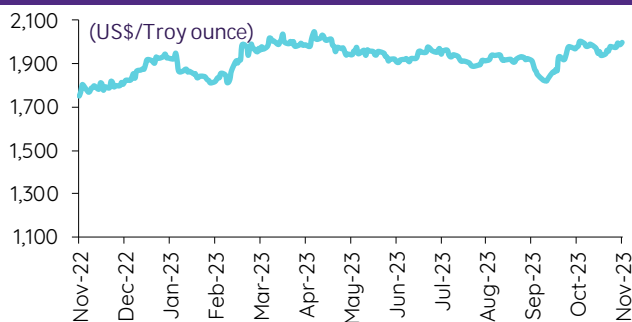
### PVC price



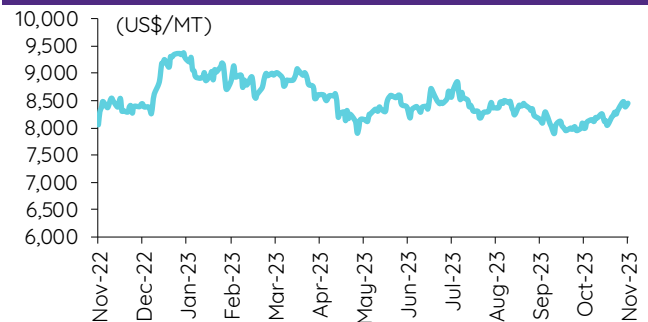
### PVC spread



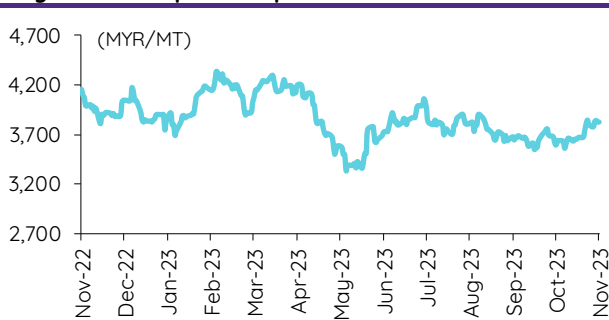
### Gold price



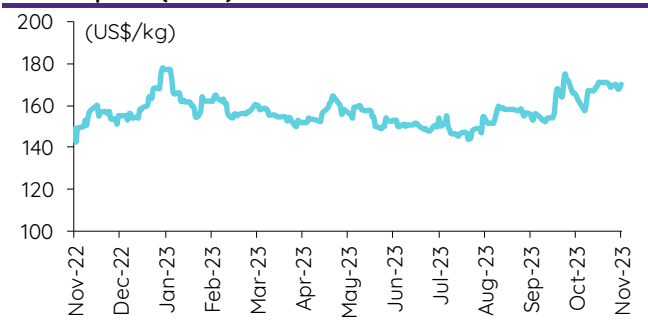
### LME copper price



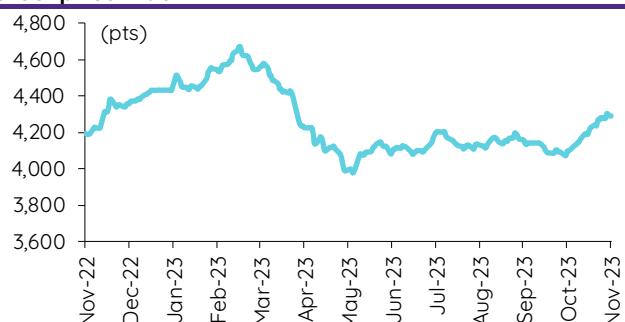
### Malaysian crude palm oil price



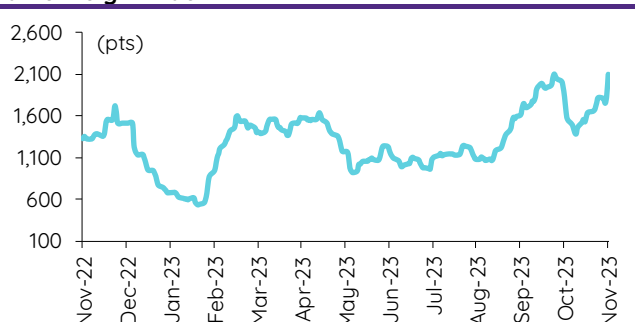
### Rubber price (RSS3) futures



### Steel price index



### Baltic freight index



## ข้อมูลการขายชอร์ต (short sales)

	ปริมาณหุ้น (หุ้น)	มูลค่าการขายชอร์ต (บาท)	ราคาเฉลี่ย (บาท)	ราคาต่ำสุด 24 พ.ย. 66	ส่วนต่างระหว่างราคาปิด กับราคาขายชอร์ต	% ปริมาณการขายชอร์ต เทียบกับปริมาณหลัก
TIPL	329,800	458,681	1.39	1.40	(0.66)	57.90
EKH	635,400	4,703,890	7.40	7.40	0.04	39.02
BKI	2,400	730,200	304.25	305.00	(0.25)	33.33
THANI-R	664,400	1,847,032	2.78	2.76	0.72	28.20
KTB	3,223,500	58,345,350	18.10	18.10	0.00	27.10
SMPC	3,500	37,800	10.80	10.70	0.93	25.74
SPALI	960,200	17,183,800	17.90	17.90	(0.02)	25.53
TASCO	524,500	9,202,260	17.54	17.40	0.83	24.61
BOL	10,900	100,430	9.21	9.15	0.70	24.61
ASP	91,500	254,370	2.78	2.78	0.00	24.56
AWC-R	14,145,600	51,709,148	3.66	3.64	0.43	24.19
GFPT-R	146,200	1,529,240	10.46	10.40	0.58	24.16
BTS-R	4,339,400	31,051,295	7.16	7.15	0.08	23.19
CK-R	359,100	7,802,320	21.73	21.80	(0.33)	22.40
THANI	522,000	1,451,160	2.78	2.76	0.72	22.16
LH-R	4,478,000	34,593,440	7.73	7.70	0.33	22.07
KKP	94,700	4,713,625	49.77	50.00	(0.45)	20.89
AEONTS-R	4,500	710,600	157.91	158.00	(0.06)	20.83
MTC-R	1,430,500	61,921,300	43.29	43.25	0.08	19.56
KTC	374,600	17,514,525	46.76	46.75	0.01	19.40
KTC-R	372,900	17,348,450	46.52	46.75	(0.49)	19.31
BEM-R	3,348,900	26,460,900	7.90	7.90	0.02	19.19
BPP	32,600	480,910	14.75	14.70	0.35	18.97
TLI	1,064,100	10,747,410	10.10	10.00	1.00	18.80
BJC-R	719,800	19,368,800	26.91	27.00	(0.34)	18.80
BDMS	4,828,500	126,748,125	26.25	26.25	0.00	18.57
SAWAD-R	1,267,200	56,716,575	44.76	44.50	0.58	17.84
MINT-R	936,300	25,982,325	27.75	27.75	0.00	17.79
IRPC	3,442,900	6,989,656	2.03	2.02	0.50	17.74
BTS	3,296,700	23,605,160	7.16	7.15	0.14	17.62
BCP	615,300	27,460,600	44.63	44.50	0.29	17.39
PRM-R	577,200	3,123,300	5.41	5.45	(0.71)	17.34
SAPPE-R	55,800	4,235,300	75.90	76.00	(0.13)	17.28
BLA-R	216,900	4,466,830	20.59	20.50	0.46	16.13
SABINA	51,500	1,378,725	26.77	26.50	1.02	15.69
KKP-R	70,600	3,512,350	49.75	50.00	(0.50)	15.58
MINT	789,700	21,914,175	27.75	27.75	0.00	15.01
TKS	34,200	239,400	7.00	7.05	(0.71)	14.73
GULF	1,225,800	55,480,900	45.26	45.00	0.58	14.69
ORI-R	294,000	2,574,085	8.76	8.75	0.06	14.28
SPRC-R	682,700	5,555,200	8.14	8.15	(0.16)	14.26
SCGP	603,700	22,703,875	37.61	38.00	(1.03)	13.77
CBG-R	425,000	33,869,175	79.69	80.00	(0.38)	13.56
IVL	2,350,500	59,436,950	25.29	25.00	1.15	13.50
AAV	2,282,700	4,711,170	2.06	2.04	1.17	13.43
BCPG	146,000	1,291,585	8.85	8.75	1.10	13.35
CK	213,700	4,658,850	21.80	21.80	0.00	13.33
GLOBAL	480,300	8,424,140	17.54	17.40	0.80	13.28
CPAXT	229,000	6,469,250	28.25	28.25	0.00	13.17
RABBIT	5,390,900	3,091,720	0.57	0.54	6.21	13.17
LH	2,671,600	20,637,135	7.72	7.70	0.32	13.16
MASTER	62,600	3,289,725	52.55	52.00	1.06	13.05
INTUCH-R	425,000	30,090,450	70.80	70.75	0.07	13.01
AH	127,200	3,654,275	28.73	28.50	0.80	12.97
TTB	10,058,100	15,690,636	1.56	1.56	0.00	12.92
AP	1,001,800	11,111,120	11.09	10.90	1.75	12.89
TQM	43,100	1,204,275	27.94	28.25	(1.09)	12.84
KSL	163,200	454,924	2.79	2.76	1.00	12.75
GFPT	77,100	806,190	10.46	10.40	0.54	12.74
CRC-R	1,134,800	43,396,550	38.24	38.25	(0.02)	12.67
CENTEL-R	418,800	18,016,050	43.02	42.75	0.63	12.62
OR	1,593,700	31,937,010	20.04	20.10	(0.30)	12.60
MEGA-R	79,400	3,216,775	40.51	40.75	(0.58)	12.50
BEC	448,100	2,504,865	5.59	5.60	(0.18)	12.48
CKP-R	399,000	1,281,200	3.21	3.20	0.34	12.46
BDMS-R	3,234,500	84,824,550	26.22	26.25	(0.10)	12.44
SJWD	543,900	7,760,720	14.27	14.10	1.20	12.42
TTCL	21,300	79,338	3.72	3.72	0.13	12.41
ADVANC	465,100	100,549,100	216.19	217.00	(0.37)	12.30
LANNA	47,400	708,290	14.94	14.90	0.29	12.19
PTTEP-R	850,900	135,291,000	159.00	159.00	(0.00)	12.09
DMT	100,900	1,261,250	12.50	12.40	0.81	12.06
TRUE	2,282,200	13,510,115	5.92	5.90	0.34	11.98
SCC-R	70,200	20,597,500	293.41	292.00	0.48	11.93
JAS-R	11,847,700	22,622,427	1.91	1.83	4.34	11.92
STEC	735,600	6,828,030	9.28	9.20	0.89	11.92
FORTH-R	175,800	3,828,130	21.78	21.30	2.23	11.90
SCC	70,000	20,551,800	293.60	292.00	0.55	11.90
BAM-R	782,900	6,454,885	8.24	8.15	1.16	11.88
AS	30,800	240,085	7.79	7.70	1.23	11.85
HMPRO-R	1,464,700	17,496,230	11.95	11.90	0.38	11.83
RCL	221,800	4,479,330	20.20	20.20	(0.02)	11.51
SCGP-R	502,300	18,918,425	37.66	38.00	(0.89)	11.45
OSP-R	1,075,400	25,389,810	23.61	23.50	0.47	11.28
NCAP	1,980,500	5,476,922	2.77	2.76	0.20	11.26
BTG-R	84,700	1,888,460	22.30	22.10	0.89	11.23
CPALL-R	1,618,700	89,269,200	55.15	55.00	0.27	11.17

	ปริมาณหุ้น (หุ้น)	มูลค่าการซื้อขาย (บาท)	ราคาเฉลี่ย (บาท)	ราคาสูงสุด 24 พ.ย. 66	ส่วนต่างระหว่างราคาปิด กับราคาขายชอร์ต	% ปริมาณการขายชอร์ต เทียบกับปริมาณหลัก
MAJOR-R	390,000	6,138,670	15.74	15.70	0.26	11.12
TOP	661,300	34,199,875	51.72	51.25	0.91	11.08
KBANK	196,700	25,964,400	132.00	132.00	0.00	11.02
CPF	599,500	11,334,720	18.91	18.90	0.04	10.92
PTTEP	765,200	121,663,250	159.00	159.00	(0.00)	10.87
DELTA-R	529,800	42,637,650	80.48	80.25	0.29	10.87
BTG	81,900	1,828,110	22.32	22.10	1.00	10.86
CPALL	1,572,300	86,704,875	55.15	55.00	0.26	10.85
ADVANC-R	408,000	88,073,600	215.87	217.00	(0.52)	10.79
SC	298,400	957,380	3.21	3.18	0.89	10.78
M	14,400	594,850	41.31	41.00	0.75	10.40
ERW	1,093,000	5,847,380	5.35	5.35	(0.00)	10.30
AU	73,100	673,570	9.21	9.30	(0.92)	10.17
MTC	741,100	32,270,425	43.54	43.25	0.68	10.13
SPRC	484,800	3,938,955	8.12	8.15	(0.31)	10.13
RCL-R	194,100	3,910,350	20.15	20.20	(0.27)	10.07
TU	1,462,400	20,560,350	14.06	14.20	(0.99)	10.04
ORI	205,900	1,808,835	8.79	8.75	0.40	10.00
PTG-R	720,300	6,130,915	8.51	8.45	0.73	9.99
GUNKUL	3,286,400	8,393,944	2.55	2.54	0.56	9.60
GUNKUL-R	3,259,500	8,299,714	2.55	2.54	0.25	9.52
STA-R	399,700	6,646,030	16.63	16.60	0.17	9.39
BAM	589,600	4,873,100	8.27	8.15	1.41	8.94
EKH-R	145,500	1,076,390	7.40	7.40	(0.03)	8.94
ROJNA	274,500	1,615,780	5.89	5.80	1.49	8.76
JMT	1,723,900	47,196,000	27.38	26.50	3.31	8.60
AOT	5,160,100	324,990,425	62.98	62.50	0.77	8.50
HUMAN	29,800	312,900	10.50	10.60	(0.94)	8.47
SIRI-R	3,716,100	6,228,276	1.68	1.68	(0.24)	8.41
DOHOME-R	523,500	6,500,100	12.42	12.60	(1.46)	8.38
ICHI-R	412,500	6,072,940	14.72	14.70	0.15	8.36
OSP	796,300	18,795,100	23.60	23.50	0.44	8.36
MEGA	52,800	2,141,900	40.57	40.75	(0.45)	8.31
PTTGC	1,096,400	41,376,050	37.74	37.75	(0.03)	8.31
BANPU	3,381,100	26,428,355	7.82	7.70	1.51	8.27
GULF-R	688,000	31,097,925	45.20	45.00	0.45	8.24
STEC-R	498,100	4,623,530	9.28	9.20	0.89	8.07
NER	881,300	4,159,150	4.72	4.68	0.84	8.06
HANA	619,300	27,540,850	44.47	44.00	1.07	7.98
WHAUP-R	124,100	484,058	3.90	3.88	0.53	7.97
DOHOME	496,200	6,176,340	12.45	12.60	(1.21)	7.94
OR-R	998,900	20,063,360	20.09	20.10	(0.07)	7.90
PSL-R	1,277,400	9,847,845	7.71	7.65	0.78	7.79
BEC-R	276,000	1,536,345	5.57	5.60	(0.60)	7.69
AWC	4,479,600	16,465,814	3.68	3.64	0.98	7.66
SISB	91,300	2,975,125	32.59	33.00	(1.25)	7.51
GPSC	1,269,300	56,016,975	44.13	44.00	0.30	7.48
DUSIT	32,900	251,180	7.63	7.55	1.12	7.48
CPN-R	379,200	25,443,225	67.10	67.25	(0.23)	7.47
SISB-R	89,900	2,924,500	32.53	33.00	(1.42)	7.40
EPG-R	165,800	1,227,065	7.40	7.40	0.01	7.38
CRC	656,700	25,063,850	38.17	38.25	(0.22)	7.33
SIS	23,500	458,670	19.52	19.60	(0.42)	7.31
THCOM	258,400	3,214,150	12.44	12.30	1.13	7.29
BEM	1,261,000	9,983,975	7.92	7.90	0.22	7.23
MC	172,200	2,011,340	11.68	11.60	0.69	7.17
AIT	240,400	985,508	4.10	4.10	(0.01)	7.11
BEAUTY	606,500	292,288	0.48	0.47	2.54	7.10
GPSC-R	1,195,000	52,452,200	43.89	44.00	(0.24)	7.04
CCET	53,700	80,255	1.49	1.49	0.30	6.94
BANPU-R	2,835,500	22,112,575	7.80	7.70	1.28	6.93
AOT-R	4,141,900	259,526,800	62.66	62.50	0.25	6.82
THG-R	6,200	385,600	62.19	61.75	0.72	6.76
CHG-R	913,700	2,741,100	3.00	3.00	0.00	6.70
STA	279,600	4,660,400	16.67	16.60	0.41	6.57
SUPER	1,340,800	563,136	0.42	0.42	(0.00)	6.53
CHAYO	287,600	1,664,020	5.79	5.60	3.32	6.53
EA-R	896,000	41,525,550	46.35	46.00	0.75	6.45
AMATA	304,600	7,687,575	25.24	25.50	(1.03)	6.44
CPF-R	353,000	6,671,680	18.90	18.90	(0.00)	6.43
WHA	4,585,300	22,773,718	4.97	4.98	(0.27)	6.32
SAWAD	447,600	20,112,000	44.93	44.50	0.97	6.30
SC-R	170,900	547,652	3.20	3.18	0.77	6.17
TOP-R	363,700	18,807,675	51.71	51.25	0.90	6.09
BA	165,000	2,438,840	14.78	14.80	(0.13)	6.04
TOA	114,600	2,418,850	21.11	20.80	1.48	5.94
IRPC-R	1,115,200	2,274,856	2.04	2.02	0.98	5.75
SIRI	2,501,400	4,191,531	1.68	1.68	(0.26)	5.66
HMPRO	698,000	8,372,260	11.99	11.90	0.80	5.64
BH	167,700	36,766,100	219.24	217.00	1.03	5.63
ICHI	274,900	4,053,290	14.74	14.70	0.30	5.57
CENTEL	178,800	7,671,100	42.90	42.75	0.36	5.39
PTL	16,500	181,500	11.00	11.00	0.00	5.38
TISCO	101,300	10,001,175	98.73	98.75	(0.02)	5.31
EGCO	85,200	10,914,650	128.11	128.00	0.08	5.30

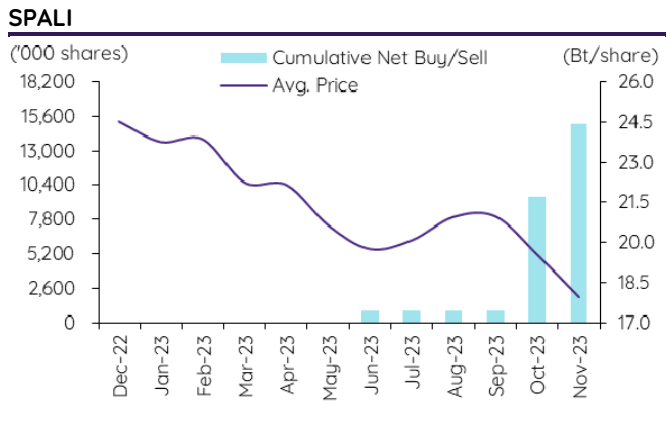
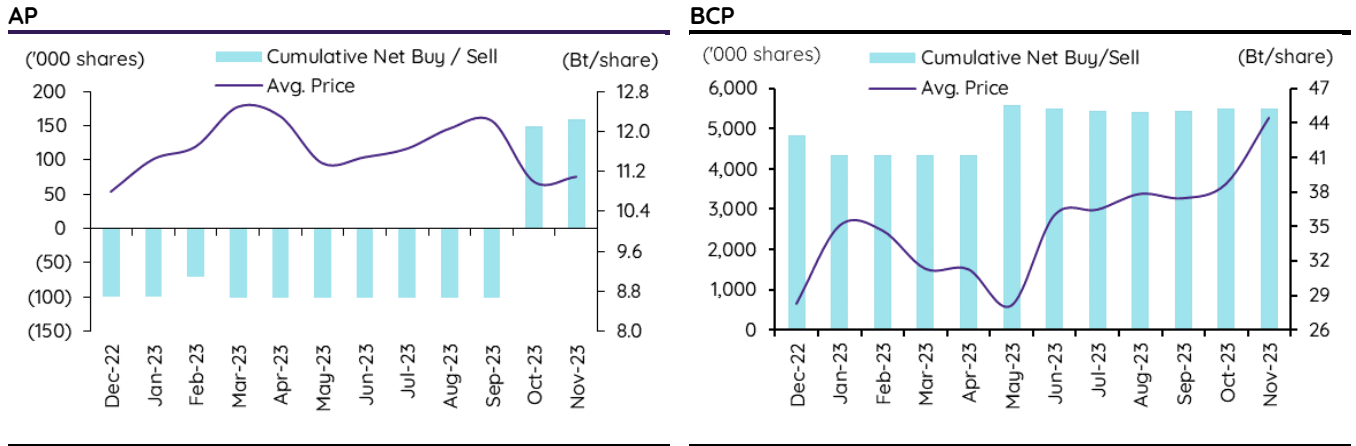
ที่มา: ตลาดหลักทรัพย์แห่งประเทศไทย และ InnovestX Research

## สรุปการซื้อขายหุ้นของผู้บริหาร

### 1. รายงานการซื้อขายหุ้นของผู้บริหาร ณ วันที่ 24 พ.ย. 2566

ชื่อบริษัท	ชื่อผู้บริหาร	ประเภท หลักทรัพย์	วันที่ได้มา /จำหน่าย	จำนวน (หุ้น)	ราคา (บาท)	รวม (บาท)	วิธีการได้มา/ /จำหน่าย
AP	นาย พรวัฒน์ สารสิน	หุ้นกู้ที่มีอนุพันธ์แฝง	23-11-66	10,000	11.10	111,000	ซื้อ
B	นาย ปริญญา บุญญาภิวัฒน์	ใบสำคัญแสดงสิทธิที่จะซื้อหุ้น	23-11-66	1,144,444	0.02	22,889	ขาย
BGP	นาย ภูวดล สุนทรวิภาต	หุ้นสามัญ	23-11-66	7,500	44.50	333,750	ขาย
BGT	นาง นันทริกา ชันซื่อ	หุ้นสามัญ	23-11-66	4,400	0.80	3,520	ซื้อ
CPI	นาย กิตติ อัครเศขวนิช	หุ้นสามัญ	23-11-66	100,000	2.71	271,000	ซื้อ
DEXON	นาง มัลลิกา แก่กล้า	หุ้นสามัญ	22-11-66	33,500	2.12	71,020	ซื้อ
DEXON	นาง มัลลิกา แก่กล้า	หุ้นสามัญ	23-11-66	2,000	2.10	4,200	ซื้อ
DTCENT	นาย อภิสิทธิ์ รุจิเกียรติกำจร	หุ้นสามัญ	22-11-66	300,000	1.31	393,000	ซื้อ
DTCENT	นาย อภิสิทธิ์ รุจิเกียรติกำจร	หุ้นสามัญ	23-11-66	730,000	1.31	956,300	ซื้อ
EP	นาย ยุทธ ชินสุภัทกุล	หุ้นสามัญ	23-11-66	167,700	2.79	467,883	ซื้อ
EP	นาย ยุทธ ชินสุภัทกุล	หุ้นสามัญ	23-11-66	1,600	2.77	4,432	ซื้อ
HPT	นาง วรรณิ์ ชาวักิตติโสภณ	หุ้นสามัญ	14-11-66	195,600	0.60	117,360	ซื้อ
HPT	นาง วรรณิ์ ชาวักิตติโสภณ	หุ้นสามัญ	15-11-66	123,700	0.60	74,220	ซื้อ
HPT	นาง วรรณิ์ ชาวักิตติโสภณ	หุ้นสามัญ	16-11-66	500,000	0.60	300,000	ซื้อ
HPT	นาง วรรณิ์ ชาวักิตติโสภณ	หุ้นสามัญ	21-11-66	583,800	0.56	326,928	ซื้อ
HPT	นาง วรรณิ์ ชาวักิตติโสภณ	หุ้นสามัญ	23-11-66	600,000	0.60	360,000	ซื้อ
HTC	พันเอก พิชร รัตตกุล	หุ้นสามัญ	23-11-66	220,000	15.63	3,438,600	ขาย
JPARK	นางสาว กาญจนา คำภานีรัตน์	หุ้นสามัญ	21-11-66	10,000	5.65	56,500	ขาย
JPARK	นางสาว กาญจนา คำภานีรัตน์	หุ้นสามัญ	21-11-66	30,000	5.70	171,000	ขาย
JPARK	นางสาว กาญจนา คำภานีรัตน์	หุ้นสามัญ	21-11-66	10,000	5.75	57,500	ขาย
K	นาง ไชรดา ธรรมประกอบ	ใบสำคัญแสดงสิทธิที่จะซื้อหุ้น	22-11-66	48,600	0.24	11,664	ซื้อ
K	นาง ไชรดา ธรรมประกอบ	ใบสำคัญแสดงสิทธิที่จะซื้อหุ้น	23-11-66	51,400	0.24	12,336	ซื้อ
MGC	นางสาว เจิดนงนงค์ ธรรมชวนวิริยะ	หุ้นสามัญ	23-11-66	50,000	6.40	320,000	ซื้อ
NCAP	นางสาว อุบลวรรณ ปิยะจินดา	หุ้นสามัญ	22-11-66	30,000	2.80	84,000	ขาย
NV	นาง ยุพิน จันทรจุฑามาศ	หุ้นสามัญ	23-11-66	84,700	1.84	155,848	ซื้อ
NV	นาย วมลล จันทรจุฑามาศ	หุ้นสามัญ	23-11-66	84,700	1.84	155,848	ซื้อ
PG	นาง กิตยาภรณ์ ชัยถาวรเสถียร	หุ้นสามัญ	23-11-66	11,500	8.80	101,200	ซื้อ
PRIN	นาย ปริญญา ไทวิทจินดาชัย	หุ้นสามัญ	23-11-66	2,000,000	3.00	6,000,000	ซื้อ
PSG	นาย ชัยยศ จิรมงคล	หุ้นสามัญ	21-11-66	200,000	0.74	148,000	ขาย
QLT	นาย กิตติ พิวถาวรสกุล	หุ้นสามัญ	23-11-66	240,000	3.13	751,200	ซื้อ
RAM	นางสาว ฤกษ์จี กาญจนพิทักษ์	หุ้นสามัญ	23-11-66	5,000	38.50	192,500	ซื้อ
RAM	นางสาว ฤกษ์จี กาญจนพิทักษ์	หุ้นสามัญ	23-11-66	15,000	38.75	581,250	ซื้อ
RAM	นางสาว ฤกษ์จี กาญจนพิทักษ์	หุ้นสามัญ	23-11-66	2,000	39.25	78,500	ซื้อ
RAM	นางสาว ฤกษ์จี กาญจนพิทักษ์	หุ้นสามัญ	23-11-66	2,000	39.50	79,000	ซื้อ
RAM	นางสาว ฤกษ์จี กาญจนพิทักษ์	หุ้นสามัญ	23-11-66	2,000	39.00	78,000	ซื้อ
SELIC	นาย เอก สุวิวัฒน์พิมพ์	หุ้นสามัญ	21-11-66	10,000	2.20	22,000	ซื้อ
SELIC	นาย เอก สุวิวัฒน์พิมพ์	หุ้นสามัญ	22-11-66	39,900	2.18	86,982	ซื้อ
SELIC	นาย เอก สุวิวัฒน์พิมพ์	หุ้นสามัญ	23-11-66	41,300	2.20	90,860	ซื้อ
SONIC	นาย ปฎิภาณ เป็ล่งฉวี	หุ้นสามัญ	22-11-66	65,200	1.68	109,536	ซื้อ
SPAU	นาง อัจฉรา ตั้งมดีธรรม	หุ้นสามัญ	22-11-66	600,000	17.98	10,788,000	ซื้อ
SPAU	นาง อัจฉรา ตั้งมดีธรรม	หุ้นสามัญ	23-11-66	290,000	17.94	5,202,600	ซื้อ
SPAU	นาย ประทีป ตั้งมดีธรรม	หุ้นสามัญ	22-11-66	600,000	17.98	10,788,000	ซื้อ
SPAU	นาย ประทีป ตั้งมดีธรรม	หุ้นสามัญ	23-11-66	290,000	17.94	5,202,600	ซื้อ
SUPER	นาย จอมทรัพย์ โฉจายะ	หุ้นสามัญ	21-11-66	300,000	0.42	126,000	ซื้อ
SUPER	นาย จอมทรัพย์ โฉจายะ	หุ้นสามัญ	22-11-66	200,000	0.42	84,000	ซื้อ
SUPER	นาย จอมทรัพย์ โฉจายะ	หุ้นสามัญ	23-11-66	300,000	0.43	129,000	ซื้อ
TNR	นาย ปฐมพงศ์ ชูพยัคฆ์	หุ้นสามัญ	23-11-66	169,000	9.40	1,588,600	ซื้อ
TNR	นาย ปฐมพงศ์ ชูพยัคฆ์	หุ้นสามัญ	24-11-66	145,000	9.66	1,400,700	ซื้อ
TSTE	นาย ประกาศ ชุดิมาวรมินทร์	หุ้นสามัญ	23-11-66	1,800	9.38	16,884	ซื้อ
WARRIX	นาย สง่า ตั้งจันศิริ	หุ้นสามัญ	23-11-66	50,000	6.80	340,000	ซื้อ
WFX	นางสาว ฉลอชวงวิญ วงศาสุทธิกุล	หุ้นสามัญ	23-11-66	50,200	2.04	102,408	ซื้อ
WICE	นาย ชูเดช คงสุนทร	หุ้นสามัญ	23-11-66	25,000	5.63	140,750	ซื้อ
				Total	ซื้อ	48,197,129	
					ขาย	4,312,239	
					สุทธิ	43,884,890	

## 2. ยอดซื้อ/ขายสุทธิสะสม 12 เดือนของหุ้นที่อยู่ภายใต้การวิเคราะห์ของ InnovestX



## ปฏิทินหุ้น

พฤศจิกายน				
จันทร์	อังคาร	พุธ	พฤหัสบดี	ศุกร์
27	28	29	30	
<b>XD</b> AKR Bt0.015 BGC Bt0.06 EPG Bt0.12 KAMART Bt0.09 LHK Bt0.14 LHPP Bt0.07 PRM Bt0.1 QHHR Bt0.15 SRS Bt0.13125 TIPCO Bt0.11 <b>XR</b> CMO 1:1 @Bt0.70 <b>Last trading day</b> NCAP-W1 SCM-W1 <b>Share listing</b> JCK 336,914,167 Shares	<b>XE</b> NCAP-W1 1:1 @Bt1 SCM-W1 1:1.0761 @Bt8.36 <b>XR</b> W 5:1 @Bt1.00 <b>XW</b> W 1:1 <b>XD</b> APURE Bt0.15 BKKCP Bt0.15 HANA Bt0.5 LPH Bt0.03 SMD Bt0.15 TIF1 Bt0.135	<b>PD</b> LHSC Bt0.16 QHPF Bt0.125 <b>XR</b> FTREIT 1:0.0718 @Bt- <b>XD</b> CPTGF Bt0.1836 EGATIF Bt0.0839 IVL Bt0.25 KBSPFI Bt0.244 SPI Bt0.2 TTLPF Bt0.444	<b>PD</b> FTREIT Bt0.187 RAM Bt0.2 <b>XD</b> NETEASE80 Bt- <b>XR</b> CV 1:2 @Bt0.50 <b>XW</b> CV 2:1	

ธันวาคม				
จันทร์	อังคาร	พุธ	พฤหัสบดี	ศุกร์
4	5	6	7	8
<b>XR</b> TRC 4:1 @Bt0.20 <b>PD</b> CPNCG Bt0.2403 POPF Bt0.1803 PPF Bt0.1909 PTL Bt0.05 SIRIP Bt0.065 SPRIME Bt0.15 WHAUP Bt0.06 <b>XE</b> PORT-W3 1:1 @Bt3.3 <b>XD</b> MJLF Bt0.129 RJH Bt0.25 SSC Bt0.52	วันคล้ายวันพระบรมราชสมภพ พระบาทสมเด็จพระบรมชนกาธิเบศร มหาภูมิพลอดุลยเดชมหาราช บรมนาถบพิตร วันชาติ และวันพ่อแห่งชาติ	<b>XD</b> NVDA80X Bt- PROSPECT Bt0.22 SIA19 Bt- <b>PD</b> DCC Bt0.017 GUNKUL Bt0.06 ICHI Bt0.5	<b>PD</b> AMA Bt0.15 CPNREIT Bt0.257 INETREIT Bt0.2007 KTBSTMR Bt0.1765 SFLEX Bt0.045 TAN Bt0.5 TKN Bt0.1	<b>XD</b> TNH Bt0.6 <b>PD</b> AKR Bt0.015 BKI Bt3.75 DIF Bt0.2264 DMT Bt0.35 EPG Bt0.12 ICN Bt0.15 IMPACT Bt0.1 KUN Bt0.035 LHK Bt0.14 LPH Bt0.03 PSL Bt0.05 SAAM Bt0.06 SPC Bt0.6 SUPEREIF Bt0.0295 TNR Bt0.25 TPRIME Bt0.1028 TRP Bt0.1 WHA Bt0.0669
11	12	13	14	15
ขอเชิญรัฐธรรมบาล (วันอาทิตย์ที่ 10 ธันวาคม 2566)	<b>PD</b> BA Bt0.5 B-WORK Bt0.075754 FUTUREPF Bt0.2095 GFC Bt0.15 KAMART Bt0.09 TIPCO Bt0.11 WHABT Bt0.175 WHART Bt0.259	<b>PD</b> AAPL80X Bt- AIMCG Bt0.08 AIMIRT Bt0.223 APURE Bt0.15 BGC Bt0.06 HANA Bt0.5 SMD Bt0.15 SPI Bt0.2 SRS Bt0.13125	<b>PD</b> IVL Bt0.25 LHPP Bt0.07 PRM Bt0.1 QHHR Bt0.15	<b>PD</b> AMATAR Bt0.16 BKKCP Bt0.15 BOFFICE Bt0.1458 TIF1 Bt0.135
18	19	20	21	22
	<b>PD</b> CPTGF Bt0.1836 EGATIF Bt0.0839 KBSPFI Bt0.244 TTLPF Bt0.444	<b>XW</b> GIFT 3:1 <b>PD</b> TNH Bt0.6 WHAIR Bt0.1369 <b>XE</b> NOBLE-W2 1:1.053 @Bt7.597 SOLAR-W1 1:1 @Bt2 <b>XD</b> BABA80 Bt-	<b>XW</b> HYDRO 2:1 <b>XR</b> HYDRO 1.5:1 @Bt0.30 <b>PD</b> MJLF Bt0.129 PROSPECT Bt0.22 RJH Bt0.25	<b>PD</b> ALLY Bt0.16
25	26	27	28	29
	<b>XE</b> TWZ-W6 1:1 @Bt0.1 TWZ-W7 1:1 @Bt0.1	<b>XW</b> META 45:4		

XD - Cash Dividend  
 XD(ST) - Stock Dividend

PD - Payment Date  
 XR - Rights for Common

XW - Rights for Warrant  
 XT - Rights for Transferable Subscription Right

XE - Warrant Exercise  
 CW - Capital write-down

SP - Suspension





Sharecode	Effdate	Enddate	หลักทรัพย์ที่เข้าช่วยมาตรการกำกับการซื้อขาย			หลักทรัพย์ภายใต้เครื่องหมาย C		หลักทรัพย์ภายใต้เครื่องหมาย NC (Non Compliance)	
			Turnover list	Level (**)	หมายเหตุ	Caution : "C"	สาเหตุ	"NC"	สาเหตุ
ACAP	17/05/2022	จนกว่าจะได้รับการเปลี่ยนแปลงจาก SET	-	-	-	✓	วันที่ 17/05/2022 ขึ้นเครื่องหมาย C เหตุผล: ส่วนของผู้ถือหุ้น < 50% ของทุนชำระแล้ว สำหรับงบการเงิน ไตรมาสที่ 1 สิ้นสุดวันที่ 31 มีนาคม 2565 เหตุที่แก้ไขแล้ว : - ศาลยกคำร้องขอฟื้นฟูกิจการหรือมีการถอนคำร้องขอฟื้นฟูกิจการ หมายเหตุ : จนถึงปัจจุบัน งบการเงินไตรมาส 2 สิ้นสุดวันที่ 30 มิถุนายน 2565 ของบริษัทยังคงมีส่วนของผู้ถือหุ้น < 50% ของทุนชำระแล้ว	-	-
EMC	18/05/2022	จนกว่าจะได้รับการเปลี่ยนแปลงจาก SET	-	-	-	✓	วันที่ 18/05/2022 ขึ้นเครื่องหมาย C เหตุผล: ส่วนของผู้ถือหุ้น < 50% ของทุนชำระแล้ว สำหรับงบการเงิน ไตรมาสที่ 1 สิ้นสุดวันที่ 31 มีนาคม 2565	-	-
KC	19/05/2022	จนกว่าจะได้รับการเปลี่ยนแปลงจาก SET	-	-	-	✓	วันที่ 19/05/2022 ขึ้นเครื่องหมาย C เหตุผล: ส่วนของผู้ถือหุ้น < 50% ของทุนชำระแล้ว สำหรับงบการเงิน ไตรมาสที่ 1 สิ้นสุดวันที่ 31 มีนาคม 2565	-	-
SMK	25/05/2022	จนกว่าจะได้รับการเปลี่ยนแปลงจาก SET	-	-	-	✓	วันที่ 20/05/2022 ขึ้นเครื่องหมาย C เหตุผล: ศาลรับคำร้องขอฟื้นฟูกิจการ วันที่ 25/05/2022 เพิ่มเหตุขึ้นเครื่องหมาย C เหตุผล: ส่วนของผู้ถือหุ้น < 50% ของทุนชำระแล้ว สำหรับงบการเงิน ไตรมาสที่ 1 สิ้นสุดวันที่ 31 มีนาคม 2565	-	-
W	16/11/2022	จนกว่าจะได้รับการเปลี่ยนแปลงจาก SET	-	-	-	✓	วันที่ 16/11/2022 ขึ้นเครื่องหมาย C เหตุผล: ส่วนของผู้ถือหุ้น < 50% ของทุนชำระแล้ว สำหรับงบการเงิน ไตรมาสที่ 3 สิ้นสุดวันที่ 30 กันยายน 2565	-	-
TRUEE	22/02/2023	จนกว่าจะได้รับการเปลี่ยนแปลงจาก SET	-	-	-	✓	วันที่ 22/02/2023 ขึ้นเครื่องหมาย C เหตุผล: ส่วนของผู้ถือหุ้น < 50% ของทุนชำระแล้ว สำหรับงบการเงินประจำปี สิ้นสุดวันที่ 31 ธันวาคม 2565	-	-
SDC	27/02/2023	จนกว่าจะได้รับการเปลี่ยนแปลงจาก SET	-	-	-	✓	วันที่ 27/02/2023 ขึ้นเครื่องหมาย C เหตุผล: ส่วนของผู้ถือหุ้น < 50% ของทุนชำระแล้ว สำหรับงบการเงินประจำปี สิ้นสุดวันที่ 31 ธันวาคม 2565	-	-
KKC	17/05/2023	จนกว่าจะได้รับการเปลี่ยนแปลงจาก SET	-	-	-	✓	วันที่ 17/05/2023 ขึ้นเครื่องหมาย C เหตุผล: ส่วนของผู้ถือหุ้น < 50% ของทุนชำระแล้ว สำหรับงบการเงิน ไตรมาสที่ 1 สิ้นสุดวันที่ 31 มีนาคม 2566	-	-
STARK	19/05/2023	จนกว่าจะได้รับการเปลี่ยนแปลงจาก SET	-	-	-	✓	วันที่ 19/05/2023 ขึ้นเครื่องหมาย C เหตุผล: สำนักงาน ก.ล.ด. แจ้งให้บริษัทจัดให้มี Special Audit	-	-
KWI	16/08/2023	จนกว่าจะได้รับการเปลี่ยนแปลงจาก SET	-	-	-	✓	วันที่ 16/08/2023 ขึ้นเครื่องหมาย C เหตุผล: ส่วนของผู้ถือหุ้น < 50% ของทุนชำระแล้ว สำหรับงบการเงิน ไตรมาสที่ 2 สิ้นสุดวันที่ 30 มิถุนายน 2566	-	-
ALL	17/08/2023	จนกว่าจะได้รับการเปลี่ยนแปลงจาก SET	-	-	-	✓	วันที่ 17/08/2023 ขึ้นเครื่องหมาย C เหตุผล: ส่วนของผู้ถือหุ้น < 50% ของทุนชำระแล้ว สำหรับงบการเงิน ไตรมาสที่ 2 สิ้นสุดวันที่ 30 มิถุนายน 2566 วันที่ 03/10/2023 เพิ่มเหตุขึ้นเครื่องหมาย C ศาลรับคำฟ้องล้มละลาย	-	-
CMO	26/10/2023	จนกว่าจะได้รับการเปลี่ยนแปลงจาก SET	-	-	-	✓	วันที่ 26/10/2023 ขึ้นเครื่องหมาย C เหตุผล: สำนักงาน ก.ล.ด. แจ้งให้บริษัทจัดให้มี Special Audit	-	-
JKN	13/11/2023	จนกว่าจะได้รับการเปลี่ยนแปลงจาก SET	-	-	-	✓	วันที่ 13/11/2023 ขึ้นเครื่องหมาย C เหตุผล: ศาลรับคำร้องขอฟื้นฟูกิจการ	-	-

หมายเหตุ:

- ที่มา: ตลาดหลักทรัพย์ ( [www.set.or.th](http://www.set.or.th) ) และ สมาคมบริษัทหลักทรัพย์ ( [www.asco.or.th](http://www.asco.or.th) )
- หุ่นตามตารางดังกล่าว เดือนใดๆจนถึงสิ้นไตรมาสในแต่ละปีแสดงสิทธิในผลประโยชน์ที่เกิดจากหลักทรัพย์อ้างอิงของไทย (NVDR)
- หลักทรัพย์ที่มีเครื่องหมาย " : " เป็น ในแสดงสิทธิในผลประโยชน์ที่เกิดจากหลักทรัพย์อ้างอิงไทย (Non-Voting Depository Receipt :NVDR)
- 1. หลักทรัพย์ที่เข้าช่วยมาตรการกำกับการซื้อขาย (Turnover list)
  - Level (\*) ได้แก่
    - Level 1 หมายถึง ให้ซื้อด้วยวงการเงินสด 100% ก่อนซื้อ (บัญชี cash balance) และ ห้ามนำหลักทรัพย์ที่กำหนดมาเป็นวงเงินซื้อขาย
    - Level 2 หมายถึง ให้ซื้อด้วยวงการเงินสด 100% ก่อนซื้อ และ ห้ามนำหลักทรัพย์ที่กำหนดมาเป็นวงเงินซื้อขาย และ ห้าม Net Settlement
    - Level 3 หมายถึง ห้ามซื้อขายชั่วคราว 1 วันทำการ (เฉพาะวันแรก), เมื่ออนุญาตให้ซื้อขาย ให้ซื้อด้วยวงการเงินสด 100% ก่อนซื้อ และ ห้ามนำหลักทรัพย์ที่กำหนดมาเป็นวงเงินซื้อขาย และ ห้าม Net Settlement
- 2. หลักทรัพย์ภายใต้เครื่องหมาย Caution : "C"
  - หลักทรัพย์ที่ถูกขึ้นเครื่องหมาย C จะต้องซื้อด้วยบัญชี Cash Balance (คือ สมาชิกต้องดำเนินการให้ลูกข่ายวงเงินฝากไว้ล่วงหน้ากับสมาชิกเต็มจำนวนก่อนซื้อหลักทรัพย์นั้น) ตั้งแต่วันที่ขึ้นเครื่องหมายเป็นต้นไป

### ข้อสงวนสิทธิ์:

ข้อมูลในรายงานนี้เป็นข้อมูลที่มีการเปิดเผยต่อสาธารณะ ซึ่งนักลงทุนสามารถเข้าถึงได้ด้วยทั่วไป และเป็นข้อมูลที่ถือว่าน่าเชื่อถือได้ แต่ทั้งนี้ บริษัทหลักทรัพย์ อินโนเวสต์ เอกซ์ จำกัด ("บริษัท") มิได้ยืนยันหรือรับรองถึงความถูกต้อง หรือสมบูรณ์ของข้อมูลดังกล่าวแต่อย่างใด ความคิดเห็นที่ปรากฏอยู่ในรายงานนี้เป็นเพียงการนำเสนอในมุมมองของบริษัท และเป็นความคิดเห็น ณ วันที่ที่ปรากฏในรายงานเท่านั้น ซึ่งอาจเปลี่ยนแปลงได้ภายหลังวันดังกล่าว โดยบริษัทไม่จำเป็นต้องแจ้งให้สาธารณชน หรือนักลงทุนทราบ รายงานนี้จัดทำขึ้นเพื่อเผยแพร่ข้อมูลให้แก่ นักลงทุนเท่านั้น บริษัทไม่รับผิดชอบต่อการนำข้อมูลหรือความคิดเห็นใดๆ ไปใช้ในทุกรูปแบบ ดังนั้นนักลงทุนจึงควรใช้ดุลพินิจในการพิจารณาตัดสินใจก่อนการลงทุน นอกจากนี้ บริษัท และ/หรือ บริษัทในเครือของบริษัทอาจมีส่วนเกี่ยวข้องหรือผลประโยชน์ใดๆ กับบริษัทใดๆ ที่ถูกกล่าวถึงในรายงานนี้ก็ได้

บริษัทหลักทรัพย์ อินโนเวสต์ เอกซ์ จำกัด ("INVX") เป็นบริษัทย่อยที่บริษัท เอสซีบี เอกซ์ จำกัด (มหาชน) ("เอสซีบี เอกซ์") เป็นผู้ถือหุ้นรายใหญ่ แต่เพียงผู้เดียว และธนาคารไทยพาณิชย์ จำกัด (มหาชน) ("ธนาคาร") เป็นบริษัทย่อยที่เอสซีบี เอกซ์ เป็นผู้ถือหุ้นรายใหญ่ ข้อมูลใด ๆ ที่เกี่ยวข้องกับธนาคารฯ มีวัตถุประสงค์เพื่อใช้ในการเปรียบเทียบเท่านั้น

เอกสารฉบับนี้จัดทำโดย บริษัทหลักทรัพย์ อินโนเวสต์ เอกซ์ จำกัด (INVX) ซึ่งมีบริษัท เอสซีบี เอกซ์ จำกัด (มหาชน) ("เอสซีบี เอกซ์") เป็นผู้ถือหุ้นรายใหญ่ โดยธนาคารไทยพาณิชย์ จำกัด (มหาชน) ("ธนาคาร") ซึ่งเป็นบริษัทย่อยที่เอสซีบี เอกซ์ เป็นผู้ถือหุ้นรายใหญ่ เป็นที่ปรึกษาทางการเงินสำหรับธุรกรรมใด ๆ ของบริษัท เอสซีบี ีเอ็มเคเอส จำกัด (มหาชน) ความเห็น ชั่ว บทวิจย บทวิเคราะห์ ราคา ข้อความ การคาดการณ์ การประเมิน และ/หรือ ข้อมูลอื่นที่ระบุในเอกสารฉบับนี้ ("ข้อมูล") มีวัตถุประสงค์เพื่อใช้เป็นข้อมูลทั่วไปเท่านั้น และไม่อาจตีความได้ว่าเป็นการให้คำแนะนำแก่บุคคลใดๆ หรือเป็นการเสนอซื้อ หรือเสนอขาย หรือชักชวนให้เสนอซื้อหรือเสนอขายหลักทรัพย์ โดย INVX และ/หรือกรรมการ พนักงาน และลูกจ้างของ INVX ย่อมไม่ต้องการรับผิดชอบต่อความเสียหายใดๆ ทั้งความเสียหายทางตรง ความเสียหายทางอ้อม ความเสียหายจากการผิดสัญญา หรือความเสียหายอันสืบเนื่อง อันเป็นผลมาจากการใช้หรือการซื้อถือต่อการใช้ข้อมูล ทั้งนี้ รวมถึงแต่ไม่จำกัดเพียงการสูญเสียผลกำไร นักลงทุนพึงใช้ข้อมูลในเอกสารฉบับนี้ประกอบข้อมูลและความเห็นอื่นๆ รวมถึงพิจารณาของนักวิเคราะห์การเงิน ข้อมูลในเอกสารฉบับนี้จัดทำขึ้นจากแหล่งข้อมูลที่ INVX เห็นว่าน่าเชื่อถือ โดย INVX ไม่รับรองถึงความถูกต้อง สมบูรณ์ และ/หรือ ครบถ้วนของข้อมูลดังกล่าว

เอกสารฉบับนี้จัดทำโดย บริษัทหลักทรัพย์ อินโนเวสต์ เอกซ์ จำกัด (INVX) ซึ่งมี บริษัท เอสซีบี เอกซ์ จำกัด (มหาชน) ("เอสซีบี เอกซ์") เป็นผู้ถือหุ้นรายใหญ่ โดยธนาคารไทยพาณิชย์ จำกัด (มหาชน) ("ธนาคาร") ซึ่งเป็นบริษัทย่อยที่เอสซีบี เอกซ์ เป็นผู้ถือหุ้นรายใหญ่ เป็นที่ปรึกษาทางการเงินสำหรับธุรกรรมใด ๆ ของ บริษัท บีซี ีเอ็มเคเอส จำกัด (มหาชน) ("BRC") ซึ่งเป็นบริษัทย่อยของบริษัท เบอร์ลี ยูเคอร์ จำกัด (มหาชน) ความเห็น ชั่ว บทวิจย บทวิเคราะห์ ราคา ข้อความ การคาดการณ์ การประเมิน และ/หรือ ข้อมูลอื่นที่ระบุในเอกสารฉบับนี้ ("ข้อมูล") มีวัตถุประสงค์เพื่อใช้เป็นข้อมูลทั่วไปเท่านั้น และไม่อาจตีความได้ว่าเป็นการให้คำแนะนำแก่บุคคลใดๆ หรือเป็นการเสนอซื้อ หรือเสนอขาย หรือชักชวนให้เสนอซื้อหรือเสนอขายหลักทรัพย์ โดย INVX และ/หรือกรรมการ พนักงาน และลูกจ้างของ INVX ย่อมไม่ต้องการรับผิดชอบต่อความเสียหายใดๆ ทั้งความเสียหายทางตรง ความเสียหายทางอ้อม ความเสียหายจากการผิดสัญญา หรือความเสียหายอันสืบเนื่อง อันเป็นผลมาจากการใช้หรือการซื้อถือต่อการใช้ข้อมูล ทั้งนี้ รวมถึงแต่ไม่จำกัดเพียงการสูญเสียผลกำไร นักลงทุนพึงใช้ข้อมูลในเอกสารฉบับนี้ประกอบข้อมูลและความเห็นอื่นๆ รวมถึงพิจารณาของนักวิเคราะห์การเงิน ข้อมูลในเอกสารฉบับนี้จัดทำขึ้นจากแหล่งข้อมูลที่ INVX เห็นว่าน่าเชื่อถือ โดย INVX ไม่รับรองถึงความถูกต้อง สมบูรณ์ และ/หรือ ครบถ้วนของข้อมูลดังกล่าว

เอกสารฉบับนี้จัดทำโดย บริษัทหลักทรัพย์ อินโนเวสต์ เอกซ์ จำกัด (INVX) ซึ่งมี บริษัท เอสซีบี เอกซ์ จำกัด (มหาชน) ("เอสซีบี เอกซ์") เป็นผู้ถือหุ้นรายใหญ่ โดยธนาคารไทยพาณิชย์ จำกัด (มหาชน) ("ธนาคาร") ซึ่งเป็นบริษัทย่อยที่เอสซีบี เอกซ์ เป็นผู้ถือหุ้นรายใหญ่ เป็นที่ปรึกษาทางการเงินสำหรับธุรกรรมใด ๆ ของ บริษัท บีซี ีเอ็มเคเอส จำกัด (มหาชน) ("BRC") ซึ่งเป็นบริษัทย่อยของบริษัท เบอร์ลี ยูเคอร์ จำกัด (มหาชน) ความเห็น ชั่ว บทวิจย บทวิเคราะห์ ราคา ข้อความ การคาดการณ์ การประเมิน และ/หรือ ข้อมูลอื่นที่ระบุในเอกสารฉบับนี้ ("ข้อมูล") มีวัตถุประสงค์เพื่อใช้เป็นข้อมูลทั่วไปเท่านั้น และไม่อาจตีความได้ว่าเป็นการให้คำแนะนำแก่บุคคลใดๆ หรือเป็นการเสนอซื้อ หรือเสนอขาย หรือชักชวนให้เสนอซื้อหรือเสนอขายหลักทรัพย์ โดย INVX และ/หรือกรรมการ พนักงาน และลูกจ้างของ INVX ย่อมไม่ต้องการรับผิดชอบต่อความเสียหายใดๆ ทั้งความเสียหายทางตรง ความเสียหายทางอ้อม ความเสียหายจากการผิดสัญญา หรือความเสียหายอันสืบเนื่อง อันเป็นผลมาจากการใช้หรือการซื้อถือต่อการใช้ข้อมูล ทั้งนี้ รวมถึงแต่ไม่จำกัดเพียงการสูญเสียผลกำไร นักลงทุนพึงใช้ข้อมูลในเอกสารฉบับนี้ประกอบข้อมูลและความเห็นอื่นๆ รวมถึงพิจารณาของนักวิเคราะห์การเงิน ข้อมูลในเอกสารฉบับนี้จัดทำขึ้นจากแหล่งข้อมูลที่ INVX เห็นว่าน่าเชื่อถือ โดย INVX ไม่รับรองถึงความถูกต้อง สมบูรณ์ และ/หรือ ครบถ้วนของข้อมูลดังกล่าว

การซื้อขายฟิวเจอร์สและอปชั่น (Futures and Options) มีความเสี่ยงสูงที่อาจก่อให้เกิดขาดทุนอย่างมีนัยสำคัญ จึงไม่เหมาะสมกับบุคคลทุกคน ทั้งนี้ ก่อนการตัดสินใจซื้อขายฟิวเจอร์สและอปชั่น ท่านควรพิจารณาถึงฐานะทางการเงิน วัตถุประสงค์ในการลงทุน ประสบการณ์ในการลงทุนของท่าน ตลอดจนความเสี่ยงที่ท่านสามารถยอมรับได้อย่างรอบคอบ เนื่องจากมีความเป็นไปได้ที่ท่านอาจสูญเสียเงินลงทุนมากกว่าเงินลงทุนเริ่มแรก ท่านควรพิจารณาถึงความเสี่ยงทั้งหมดที่อาจเกิดขึ้นจากการซื้อขายฟิวเจอร์สและอปชั่น และท่านควรตัดสินใจลงทุนด้วยตนเอง และ/หรือ ในกรณีที่มีข้อสงสัย ท่านควรขอคำแนะนำจากที่ปรึกษาทางการเงิน

เอกสารฉบับนี้จัดทำส่งให้กับเฉพาะบุคคลที่กำหนด (intended recipient) เท่านั้น ห้ามมิให้ผู้ใดนำข้อมูลในเอกสารฉบับนี้ไปทำซ้ำ ส่งต่อ เผยแพร่ ขาย จำหน่าย คัดลอก นำออกแสดง หรือนำไปเผยแพร่ในเชิงพาณิชย์ ไม่ว่าด้วยวิธีการใด ๆ โดยมิได้รับอนุญาตเป็นลายลักษณ์อักษรจาก INVX เป็นการล่วงหน้า

©สงวนลิขสิทธิ์ 2565 บริษัทหลักทรัพย์ อินโนเวสต์ เอกซ์ จำกัด

**CG Rating 2023 Companies with CG Rating**

**Companies with Excellent CG Scoring**

7UP, AAV, ABM, ACE, ACG, ADB, ADD, ADVANC, AEONTS, AF, AGE, AH, AHC, AIRA, AIT, AJ, AKP, AKR, ALLA, ALT, AMA, AMARIN, AMATA, AMATAV, ANAN, AOT, AP, APCO, APCS, ARIP, ARROW, ASEFA, ASK, ASP, ASW, ATP30, AUCT, AWC, AYUD, B, BA, BAFS, BAM, BANPU, BAY, BBGI, BBIK, BBL, BC, BCH, BCP, BCPG, BDMS, BEC, BEM, BEYOND, BGC, BGRIM, BH, BIZ, BJC, BJCHI, BKI, BLA, BOL, BPP, BRI, BROOK, BRR, BTS, BTW, BWG, BYD, CBG, CENTEL, CFRESH, CHASE, CHEWA, CHG, CHOW, CIMBT, CIVIL, CK, CKP, CM, CNT, COLOR, COM7, COTTO, CPALL, CPAXT, CPF, CPI, CPL, CPN, CPW, CRC, CRD, CSC, CSS, CV, DCC, DDD, DELTA, DEMCO, DMT, DOHOME, DRT, DUSIT, EA, EASTW, ECF, ECL, EE, EGCO, EPG, ERW, ETC, ETE, FE, FLOYD, FN, FPI, FPT, FSX, FVC, GBX, GC, GCAP, GENCO, GFPT, GGC, GLAND, GLOBAL, GPSC, GRAMMY, GULF, GUNKUL, HANA, HARN, HENG, HMPRO, HPT, HTC, ICC, ICHI, ICN, III, ILINK, ILM, IMH, IND, INET, INTUCH, IP, IRC, IRPC, ITC, ITEL, IVL, JAS, JTS, KBANK, KCC, KCE, KEX, KKP, KSL, KTB, KTC, KTMS, KUMWEL, KUN, LALIN, LANNA, LH, LHFG, LIT, LOXLEY, LPN, LRH, LST, M, MAJOR, MALEE, MATCH, MBK, MC, M-CHAI, MCOT, MEGA, MFC, MFEC, MILL, MINT, MONO, MOONG, MSC, MST, MTC, MTI, NC, NCH, NCL, NDR, NER, NKI, NOBLE, NRF, NTV, NVD, NWR, NYT, OCC, OISHI<sup>1</sup>, ONEE, OR, ORI, OSP, OTO, PAP, PATO, PB, PCSGH, PDG, PDJ, PG, PHOL, PIMO, PJW, PLANB, PLAT, PLUS, PM, POLY, PORT, PPP, PPS, PR9, PRG, PRINC, PRM, PRTR, PSH, PSL, PT, PTC, PTT, PTTEP, PTTGC, Q-CON, QH, QTC, RATCH, RBF, RPH, RS, RT, S, S&J, SA, SABINA, SAK, SAMART, SAMTEL, SAPPE, SAT, SBNEXT, SC, SCB, SCC, SCCC, SCG, SCGP, SCM, SDC, SEAFCO, SEAOL, SECURE, SELIC, SENA, SENX, SFP<sup>2</sup>, SFT, SGC, SGF, SGP, SHR, SICT, SIRI, SIS, SITHAI, SJWD, SKR, SM, SMPC, SMT, SNC, SNNP, SNP, SO, SPALI, SPC, SPCG, SPI, SPRC, SR, SSC, SSF, SSSC, STA, STC, STEC, STGT, STI, SUC, SUN, SUSCO, SUTHA, SVI, SVT, SYMC, SYNEX, SYNTEC, TACC, TAE, TCAP, TCMC, TEAMG, TEGH, TFG, TFMAMA, TGE, TGH, THANA, THANI, THCOM, THIP, THRE, THREL, TIDLOR, TIPH, TISCO, TK, TKN, TKS, TKT, TLI, TM, TMC, TMD, TMT, TNDT, TNITY, TNL, TNR, TOA, TOG, TOP, TPBI, TPCS, TPIPL, TPIPP, TPS, TQM, TRT, TRUE, TRV, TSE, TSTE, TSTH, TTA, TTB, TTCL, TTW, TURTLE, TVDH, TVH, TVO, TVT, TWPC, UAC, UBE, UBIS, UKEM, UP, UPF, UPOIC, UV, VCOM, VGI, VIBHA, VIH, VL, WACOAL, WGE, WHA, WHAUP, WICE, WINMED, WINNER, XPG, YUASA, ZEN

**Companies with Very Good CG Scoring**

2S, A5, AAI, AIE, ALUCON, AMR, APURE, ARIN, AS, ASIA, ASIAN, ASIMAR, ASN, AURA, BR, BSBM, BTG, CEN, CGH, CH, CHIC, CI, CIG, CMC, COMAN, CSP, DOD, DPAINT, DV8, EFORL, EKH, ESSO, ESTAR, EVER, FORTH, FSMART, FTI, GEL, GPI, HEALTH, HUMAN, IFS, INSET, IT, J, JCKH, JDF, JKN, JMART, JUBILE, K, KCAR, KGI, KIAT, KISS, KK, KTIS, KWC, KWM, LDC, LEO, LHK, MACO, METCO, MICRO, MK, MVP, NCAP, NOVA, NTSC, PACO, PIN, PQS, PREB, PRI, PRIME, PROEN, PROS, PROUD, PSTC, PTECH, PYLON, RCL, SALEE, SANKO, SCI, SCN, SE, SE-ED, SFLEX, SINGER, SKN, SONIC, SORKON, SPVI, SSP, SST, STANLY, STP, SUPER, SVOA, SWC, TCC, TEKA, TFM, TMILL, TNP, TPLAS, TPOLY, TRC, TRU, TRUBB, TSE, VRANDA, WAVE, WFX, WIILK, WIN, WP, XO

**Companies with Good CG Scoring**

24CS, AMANAH, AMARC, AMC, APP, ASAP, BCT, BE8, BIG, BIOTEC, BLESS, BSM, BVG, CAZ, CCET, CHARAN, CHAYO, CHOTI, CITY, CMAN, CMR, CRANE, CWT, DHOUSE, DTCENT, EASON, FNS, FTE, GIFT, GJS, GTB, GTV, GYT, HL, HTECH, HYDRO, IIG, INGRS, INSURE, IRCP, ITD, ITNS, JCK, JMT, JR, JSP, KBS, KGEN, KJL, L&E, LEE, MASTER, MBAX, MEB, MENA, META, MGT, MITSIB, MJD, MOSHI, MUD, NATION, NNCL, NPK, NSL, NV, OGC, PAF, PCC, PEACE, PICO, PK, PL, PLANET, PLE, PMTA, PPM, PRAKIT, PRAPAT, PRECHA, PRIN, PSG, RABBIT, READY, RJH, RSP, RWI, S11, SAAM, SAF, SAMCO, SAWAD, SCAP, SCP, SIAM, SKE, SKY, SMART, SMD, SMIT, SOLAR, SPA, STECH, STPI, SVR, TC, TCCC<sup>3</sup>, TEAM, TFI, TIGER, TITLE, TKC, TMI, TNH, TPA, TPAC, TRITN, UBA, UMI, UMS, UTP, VARO, VPO, W, WARRIX, WORK, WPH, YONG, ZIGA

**Corporate Governance Report**

The material contained in this publication is for general information only and is not intended as advice on any of the matters discussed herein. Readers and others should perform their own independent analysis as to the accuracy or completeness or legality of such information. The Thai Institute of Directors, its officers, the authors and editor make no representation or warranty as to the accuracy, completeness or legality of any of the information contained herein. By accepting this document, each recipient agrees that the Thai Institute of Directors Association, its officers, the authors and editor shall not have any liability for any information contained in, or for any omission from, this publication.

The survey result is as of the date appearing in the Corporate Governance Report of Thai Listed Companies. As a result, the survey result may be changed after that date. InnovestX Securities Company Limited does not conform nor certify the accuracy of such survey result.

To recognize well performers, the list of companies attaining "Good", "Very Good" and "Excellent" levels of recognition (Not including listed companies qualified in the "no announcement of the results" clause from 1 January 2022 to 31 October 2023) is publicized.

<sup>1</sup>OISHI was voluntarily delisted from the Stock Exchange of Thailand, effectively on September 6, 2023

<sup>2</sup>SFP was voluntarily delisted from the Stock Exchange of Thailand, effectively on July 19, 2023

<sup>3</sup>TCCC was voluntarily delisted from the Stock Exchange of Thailand effectively on August 25, 2023

**Anti-corruption Progress Indicator**

**Certified (ได้คุ้มครอง)**

2S, 7UP, AAI, ADVANC, AF, AH, AI, AIE, AIRA, AJ, AKP, AMA, AMANAH, AMATA, AMATAV, AP, APCS, AS, ASIAN, ASK, ASP, AWC, AYUD, B, BAFS, BAM, BANPU, BAY, BBGI, BBL, BCH, BCP, BCPG, BE8, BEC, BEYOND, BGC, BGRIM, BKI, BLA, BPP, BROOK, BRR, BSBM, BTS, BWG, CEN, CENTEL, CFRESH, CGH, CHEWA, CHOTI, CHOW, CIG, CIMBT, CM, CMC, COM7, COTTO, CPALL, CPAXT, CPF, CPI, CPL, CPN, CPW, CRC, CSC, DCC, DELTA, DEMCO, DIMET, DOHOME, DRT, DUSIT, EA, EASTW, ECF, EGCO, EP, EPG, ERW, ESTAR, ETC, ETE, FNS, FPI, FPT, FSMART, FTE, GBX, GC, GCAP, GEL, GFPT, GGC, GJS, GPI, GPSC, GSTEEL, GULF, GUNKUL, HANA, HARN, HENG, HMPRO, HTC, ICC, ICHI, IFS, III, ILINK, ILM, INET, INOX, INSURE, INTUCH, IRPC, ITEL, IVL, JAS, JKN, JR, JTS, KASET, KBANK, KBS, KCAR, KCC, KCE, KGEN, KGI, KKP, KSL, KTB, KTC, L&E, LANNA, LHFG, LHK, LPN, LRH, M, MAJOR, MALEE, MATCH, MBAX, MBK, MC, MCOT, META, MFC, MFEC, MILL, MINT, MONO, MOONG, MSC, MST, MTC, MTI, NATION, NCAP, NEP, NKI, NOBLE, NRF, NWR, OCC, OGC, OR, ORI, PAP, PATO, PB, PCSGH, PDG, PDJ, PG, PHOL, PIMO, PK, PL, PLANB, PLANET, PLAT, PM, PPP, PPPM, PPS, PR9, PREB, PRG, PRINC, PRM, PROS, PSH, PSL, PSTC, PT, PTECH, PTG, PTT, PTTEP, PTTGC, PYLON, Q-CON, QH, QLT, QTC, RABBIT, RATCH, RML, RS, RWI, S&J, SAAM, SABINA, SAK, SAPPE, SAT, SC, SCC, SCCC, SCG, SCGP, SCM, SCN, SEAOL, SE-ED, SELIC, SENA, SGC, SGP, SIRI, SITHAI, SKR, SMIT, SMK, SMPC, SNC, SNP, SORKON, SPACK, SPALI, SPC, SPI, SPRC, SRICHA, SSF, SSP, SSSC, SST, STA, STGT, STOWER, SUSCO, SVI, SYMC, SYNTEC, TAE, THANKI, TASCO, TCAP, TCMC, TFG, TFI, TFMAMA, TGE, TGH, THANI, THCOM, THIP, THRE, THREL, TIDLOR, TIPCO, TISCO, TKS, TKT, TMD, TMILL, TMT, TNITY, TNL, TNP, TNR, TOG, TOP, TOPP, TPA, TPCS, TRT, TRU, TSC, TSI, TSTE, TSTH, TTA, TTB, TTCL, TU, TVDH, TVO, TWPC, UBE, UBIS, UEC, UKEM, UOBKH, UV, VCOM, VGI, VIH, WACOAL, WHA, WHAUP, WICE, WIILK, XO, YUASA, ZEN, ZIGA

**Declared (ประกาศเจตนารมณ์)**

ACE, ADB, ALT, AMC, ASW, BLAND, BTG, BYD, CAZ, CBG, CV, DEXON, DMT, EKH, FSX, GLOBAL, GREEN, ICN, IHL, ITC, J, JMART, JMT, LEO, LH, MENA, MITSIB, MODERN, NER, NEX, OSP, OTO, PLUS, POLY, PQS, PRIME, PROEN, PRTR, RBF, RT, SA, SANKO, SCB, SENX, SFLEX, SIS, SKE, SM, SVOA, TBN, TEGH, TIPH, TKN, TPAC, TPLAS, TQM, TRUE, W, WPH, XPG

**N/A**

24CS, 3K-BAT, A, A5, AAV, ABM, ACAP, ACC, ACG, ADD, AEONTS, AFC, AGE, AHC, AIT, AJA, AKR, AKS, ALL, ALLA, ALPHAX, ALUCON, AMARC, AMARIN, AMR, ANAN, AOT, APCO, APEX, APP, APURE, AQUA, ARIN, ARIP, ARROW, ASAP, ASEFA, ASIA, ASIMAR, ASN, ATP30, AU, AUCT, AURA, B52, BA, BBIK, BC, BCT, BDMS, BEAUTY, BEM, BGT, BH, BIG, BIOTEC, BIS, BIZ, BJC, BJCHI, BKD, BLC, BLESS, BLISS, BM, BOL, BR, BRI, BROCK, BSM, BSRC, BTNC, BTW, BUI, BVG, CCET, CCP, CEYE, CGD, CH, CHARAN, CHASE, CHAYO, CHG, CHIC, CHO, CI, CITY, CIVIL, CK, CKP, CMAN, CMO, CMR, CNT, COCOCO, COLOR, COMAN, CPANEL, CPH, CPR, CPT, CRANE, CRD, CSP, CSR, CSS, CTW, CWT, D, DCON, DDD, DHOUSE, DITTO, DOD, DPAINT, DTCENT, DTCI, DV8, EASON, ECL, EE, EFORL, EMC, ETL, EVER, F&D, FANCY, FE, FLOYD, FMT, FN, FORTH, FTI, FVC, GABLE, GENCO, GFC, GIFT, GL, GLAND, GLOCON, GLORY, GRAMMY, GRAND, GSC, GTB, GYT, HEALTH, HFT, HL, HPT, HTECH, HUMAN, HYDRO, I2, IFEC, IIG, IMH, IND, INGRS, INSET, IP, IRC, IRCP, IT, ITD, ITNS, ITTHI, JAK, JCK, JCKH, JCT, JDF, JPARK, JSP, JUBILE, K, KAMART, KC, KCG, KCM, KDH, KEX, KIAT, KISS, KJL, KK, KKC, KLINIQ, KOOL, KTIS, KTMS, KUMWEL, KUN, KWC, KWI, KWM, KYE, LALIN, LDC, LEE, LIT, LOXLEY, LPH, LST, MACO, MANRIN, MASTER, MATI, MAX, MCA, M-CHAI, MCS, MDX, MEB, MEGA, METCO, MGC, MGT, MICRO, MIDA, MJD, MK, ML, MORE, MOSHI, MTW, MUD, MVP, NAM, NC, NCH, NCL, NDR, NETBAY, NEW, NEWS, NFC, NNCL, NOK, NOVA, NPK, NSL, NTSC, NTV, NUSA, NV, NVD, NYT, OHTL, ONEE, ORN, PACE, PACO, PAF, PCC, PEACE, PERM, PF, PHG, PICO, PIN, PJW, PLE, PLT, PMTA, POLAR, POMPUI, PORT, POST, PPM, PRAKIT, PRAPAT, PRECHA, PRI, PRIN, PRO, PROUD, PSG, PSP, PTC, PTL, RAM, RCL, READY, RICHY, RJH, ROCK, ROH, ROJNA, RP, RPC, RPH, RSP, S, S11, SABUY, SAF, SAFARI, SAFE, SALEE, SAM, SAMART, SAMCO, SAMTEL, SAUCE, SAV, SAWAD, SAWANG, SBNEXT, SCAP, SCI, SCL, SCP, SDC, SE, SEAFCO, SECURE, SFT, SGF, SHANG, SHR, SIAM, SICT, SIMAT, SINGER, SINO, SISB, SJWD, SK, SKN, SKY, SLM, SLP, SMART, SMD, SMT, SNNP, SO, SOLAR, SONIC, SPA, SPCG, SPG, SPVI, SQ, SR, SRS, SSC, SSS, STANLY, STARK, STC, STEC, STECH, STHAI, STI, STP, STPI, SUC, SUN, SUPER, SUTHA, SVR, SVT, SWC, SYNEX, TACC, TAN, TAPAC, TC, TCC, TCJ, TCOAT, TEAM, TEAMG, TEKA, TFM, TGPRO, TH, THAI, THANA, THE, THG, THMUJ, TIGER, TITLE, TK, TKC, TLI, TM, TMC, TML, TMW, TNDT, TNH, TNPC, TOA, TPBI, TPCH, TPIPL, TPIPP, TPL, TPOLY, TPP, TFS, TQR, TR, TRC, TRITN, TRP, TRUBB, TRV, TSE, TTI, TTT, TTW, TURTLE, TVH, TVT, TWP, TWZ, TYCN, UAC, UBA, UMI, UMS, UNIQ, UP, UPF, UPOIC, UREKA, UPL, UVAN, VARO, VIBHA, VL, VNG, VPO, VRANDA, WARRIX, WAVE, WFX, WGE, WIN, WINDOW, WINMED, WINNER, WORK, WORLD, WP, YGG, YONG, ZAA

**Explanations**

Companies participating in Thailand's Private Sector Collective Action Coalition Against Corruption programme (Thai CAC) under Thai Institute of Directors (as of November 1, 2023) are categorised into: companies that have declared their intention to join CAC, and companies certified by CAC.