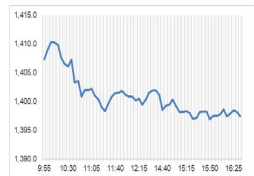


## Market Comment

Saravut Tachochavalit, Analyst

TEL : +66 (2) 088-9754

EMAIL : Saravut.ta@rhbgroup.com



Up 124  
Down 353  
Unchanged 164

Open 1,407.39  
High 1,410.83  
Low 1,395.83  
Closed 1,397.43  
Chg. -9.18  
Chg.% -0.65  
Value (mn) 32,807.18  
P/E (x) 18.19  
P/BV (x) 1.35  
Yield (%) 3.34  
Market Cap (bn) 17,180.85

## SET 50-100 – MAI – Futures Index

	Closed	Chg.	(%)
SET 50	862.82	-4.82	-0.56
SET 100	1,911.18	-11.49	-0.60
S50_Con	864.40	-4.80	-0.55
MAI Index	400.18	-5.42	-1.34

## Trading Breakdown: Daily

(Bt,m)	Buy	Sell	Net
Institution	1,812.15	1,722.44	89.72
Proprietary	2,589.77	2,834.34	-244.57
Foreign	16,994.00	18,147.46	-1,153.46
Local	11,410.46	10,102.14	1,308.31

## Trading Breakdown: Month to Date

(Bt,m)	Buy	Sell	Net
Institution	70,756.96	62,906.44	7,850.52
Proprietary	59,449.07	58,519.87	929.21
Foreign	403,205.20	416,938.36	-13,733.15
Local	245,058.86	240,105.44	4,953.40

## World Markets Index

	Closed	Chg.	(%)
Dow Jones	35,390.15	117.12	0.33
NASDAQ	14,250.85	-15.01	-0.11
FTSE 100	7,488.20	4.62	0.06
Nikkei	33,694.68	69.15	0.21
Hang Seng	17,559.42	-351.42	-1.96

## Foreign Exchange Rates

	Closed	Chg.	(%)
Baht (Onshore)	35.35	-0.04	0.12
Yen	149.63	0.19	-0.13
Euro	1.09	0.00	-0.05

## Commodities

	Closed	Chg.	(%)
Oil: Brent	81.89	0.92	1.13
Oil: Dubai	82.46	0.77	0.94
Oil: Nymex	76.75	-0.67	-0.87
Gold	2,003.94	3.12	0.16
Zinc	2,544.50	22.50	0.89
BDIY Index	2,102.00	247.00	13.32

Source: Bloomberg

## ติดตามตัวเลขส่งออกของไทย

ตลาดหุ้นสหรัฐฯ ปิดบวก ท่ามกลางการซื้อขายที่เบาบาง เนื่องจากตลาดเปิดทำการเพียงครึ่งวัน หลังจากปิดทำการในวันพฤหัสบดีเนื่องในวันขอบคุณพระเจ้า นักลงทุนกำลังพิจารณาแนวโน้มการใช้จ่ายของผู้บริโภคในช่วงเริ่มต้นฤดูกาลช้อปปิ้ง ทำให้ DOW JONES, NASDAQ, S&P500 ปิด 0.33%, -0.11%, 0.06%

ตลาดหุ้นยุโรปปิดบวก ปรับขึ้นเป็นสัปดาห์ที่ 2 ติดต่อกัน ได้แรงหนุนจากหุ้นกลุ่มสื่อและค่าปลีกที่ปรับขึ้น ทำให้ DAX, FTSE, CAC40, FTMIB ปิด 0.22%, 0.06%, 0.20%, 0.67%

สัญญาราคาน้ำมันดิบ WTI ส่งมอบเดือนธ.ค. ลดลง 1.56 ดอลลาร์ปิดที่ 75.54 ดอลลาร์/บาร์เรล ส่วนสัญญาน้ำมันดิบ Brent ส่งมอบเดือนม.ค. ลดลง 0.84 ดอลลาร์ปิดที่ 80.58 ดอลลาร์/บาร์เรล การปล่อยตัวประกันของกลุ่มฮามาสและอิสราเอลทำให้ความตึงเครียดในฉนวนกาซาลดลง และลดความเสี่ยงทางด้านภูมิรัฐศาสตร์ ทำให้อาณานิคมดิบร่วงลงก่อนการประชุมกลุ่มโอเปกพลัสในสัปดาห์นี้ ซึ่งจะมีการตัดสินใจเกี่ยวกับปริมาณการผลิตน้ำมันในปีหน้า ซึ่งกลุ่มโอเปกพลัสได้เลื่อนการประชุมจากสัปดาห์ก่อนมาเป็นวันที่ 30 พ.ย. โดยไม่มีการระบุถึงสาเหตุแต่อย่างใด ทำให้ตลาดมีความกังวลเกี่ยวกับความขัดแย้งในด้านนโยบายการผลิตของกลุ่มโอเปกพลัสว่ายังไม่สามารถตกลงกันได้ สืบเนื่องจากกระแสข่าวจะมีการปรับลดกำลังการผลิตเพิ่มเติมในการประชุมสัปดาห์นี้

ตลาดหุ้นไทยวานนี้ปรับลงสอดคล้องกับทิศทางตลาดหุ้นภูมิภาค ขาดปัจจัยขึ้นจากการที่ตลาดหุ้นสหรัฐฯ ตลาดหุ้นฮ่องกงและจีนปรับตัวลงแรงจากบริษัทจดทะเบียนหลายแห่งเปิดเผยผลประกอบการที่อ่อนแอลง ท่ามกลางการชะลอตัวของเศรษฐกิจจีนและแรงขายหุ้นกลุ่มพัฒนาสังคมของจีน ทางด้านองค์การอนามัยโลก (WHO) เปิดเผยว่า หน่วยงานด้านสาธารณสุขของจีนไม่พบเชื้อโรคที่ผิดปกติหรือชนิดใหม่ ๆ หลังมีการระบาดของโรคทางเดินหายใจทางตอนเหนือของจีนในเดือนค.ค. ที่ผ่านมา ทั้งนี้ได้ให้ข้อมูลเกี่ยวกับการเพิ่มขึ้นของโรคระบบทางเดินหายใจและโรคปอดอักเสบในเด็กตามที่ WHO ขอข้อมูล ทางด้านสำนักงานกสท. ได้ประสานบริษัทหลักทรัพย์ไทย (ASCO) เชิญบริษัทหลักทรัพย์ร่วมประชุมในวันที่ 27 พ.ย. เพื่อหารือเกี่ยวกับประเด็นการทำ Short sell เพื่อสร้างความโปร่งใสและสร้างความเชื่อมั่นให้กับนักลงทุนหุ้นไทยมีแรงขายหุ้นโรงไฟฟ้าก่อนที่จะทราบผลการเรียกเก็บค่า Ft งวดใหม่หลังสิ้นสุดช่วงเวลาปรับฟื้นความคิดเห็นจากประชาชน

การท่องเที่ยวแห่งประเทศไทย (ททท.) ยอมรับว่าจำนวนนักท่องเที่ยวจีนที่เดินทางเข้าไทยต่ำกว่าเป้าหมาย คาดว่าจะมีเข้ามาเพียง 3.4-3.5 ล้านคน จากที่ตั้งเป้าหมายไว้ 4-4.4 ล้านคน จากข้อมูลล่าสุด ณ วันที่ 23 พ.ย. 2566 มีนักท่องเที่ยวจีนเดินทางเข้าไทยแล้ว 3.01 ล้านคน ส่วนหนึ่งเชื่อว่าเป็นผลมาจากปัจจัยเรื่องการชะลอตัวของเศรษฐกิจจีน และอีกส่วนหนึ่งมาจากเหตุการณ์ที่เกิดขึ้นที่สยามพารากอน ทำให้นักท่องเที่ยวจีนเสียชีวิต ททท. วางเป้าหมายจำนวนนักท่องเที่ยวจีนไว้ที่ระดับ 8.2 ล้านคนในปี 2567 คาดว่าจะสร้างรายได้ราว 4.51 แสนล้านบาท

ญี่ปุ่นตรวจพบเชื้อใช้หวัดชนิด H5 วิทยาแรกในฤดูกาลนี้ที่ฟาร์มสัตว์ปีกแห่งหนึ่งทางตอนใต้ของประเทศ เกาะทรวงเพชรของญี่ปุ่น เตรียมที่จะกำจัดไก่ประมาณ 40,000 ตัว ในฟาร์มดังกล่าวที่ตั้งอยู่ในเมืองซากะ ในขณะที่ทางการฮ่องกงได้สั่งกำจัดสุกรเกือบ 2,000 ตัว หลังการตรวจพบโรคคอหอยดีแอฟริกาในสุกร (ASF) ครั้งที่ 2 ในรอบเดือนในฟาร์มแห่งหนึ่งในวันที่ 25 พ.ย. เรายังเป็น sentiment ในเชิงบวกต่อหุ้น CPF, GFPT, BTG

แนวโน้มตลาดหุ้นไทยวันนี้คาดว่า แกว่ง ติดตามตัวเลขการส่งออกของไทยเดือนค.ค. ตลาดคาดว่าจะขยายตัว 8-9% โดยจะเป็นการฟื้นตัวต่อเนื่องจากเดือนก.ย. ที่การส่งออกเริ่มกลับมาเป็นบวก เป็นบวกต่อหุ้น TU, ITC, AAI รัฐบาลเพิ่มค่าใช้จ่ายด้านการท่องเที่ยวอยู่ในมาตรการข้อปดมีคืน 5 หมื่นบาท มีผลตั้งแต่วันที่ 1 ม.ค. - 15 ก.พ. 2567 เป็นบวกต่อหุ้น AOT, CENTEL, ERW, AWC, MINT

## กลยุทธ์การลงทุน

Trading: แนะนำ เก็งกำไรต่อได้เมื่อ SET ปิดเหนือระดับ 1,432 จุด

**Technical Analyzer**

Saravut Tachochavalit, Analyst  
 TEL : +66 (2) 088 9999 Ext. 9754  
 EMAIL : Saravut.ta@rhbgroup.com

# SET Index

**ดูย่อต่อ**

**Figure 1 : SET Index daily chart**



Source: RHB, Aspen

SET Index ปิดที่ 1,397.43 จุด -9.18 จุด มูลค่าการซื้อขาย 32,806 ล้านบาท ลดลงเมื่อเทียบกับปริมาณการซื้อขายวันก่อนหน้า โดยนักลงทุนต่างชาติขายสุทธิ 1,153 ล้านบาท และขายสุทธิ 186,640 ล้านบาท YTD

ระยะกลาง : SET Index อยู่ในช่วงปรับฐาน เดือนนี้ถ้ายังคงปิดต่ำกว่า 1,587 จุด ยังคงแนวโน้มปรับฐานต่อไป สำหรับทิศทางในไตรมาส 4/2566 คาดว่ากรอบของ SET จะอยู่ระหว่าง 1,350-1,530 จุด แนะนำ ซื้อเมื่ออ่อนตัว สัปดาห์นี้คาดว่าจะแกว่งในกรอบระหว่าง 1,380-1,427 จุด แนะนำ ลงซื้อ ขึ้นขาย

ระยะสั้น : SET Index ปิดลบ ทิศทางยังเป็นแกว่งออกด้านข้าง วอลุ่มซื้อขายยังคงซบเซาต่อเนื่อง สั้น ๆ ดึงกลับไม่ข้ามแถว ๆ 1,410 จุด แนะนำ ขายเพื่อรอซื้อกลับเมื่ออ่อนตัว ไม่ต่ำกว่าแนวรับแถว ๆ 1,387-1,380 จุด แนะนำ ซื้อเพื่อหวังผลดีกลับได้

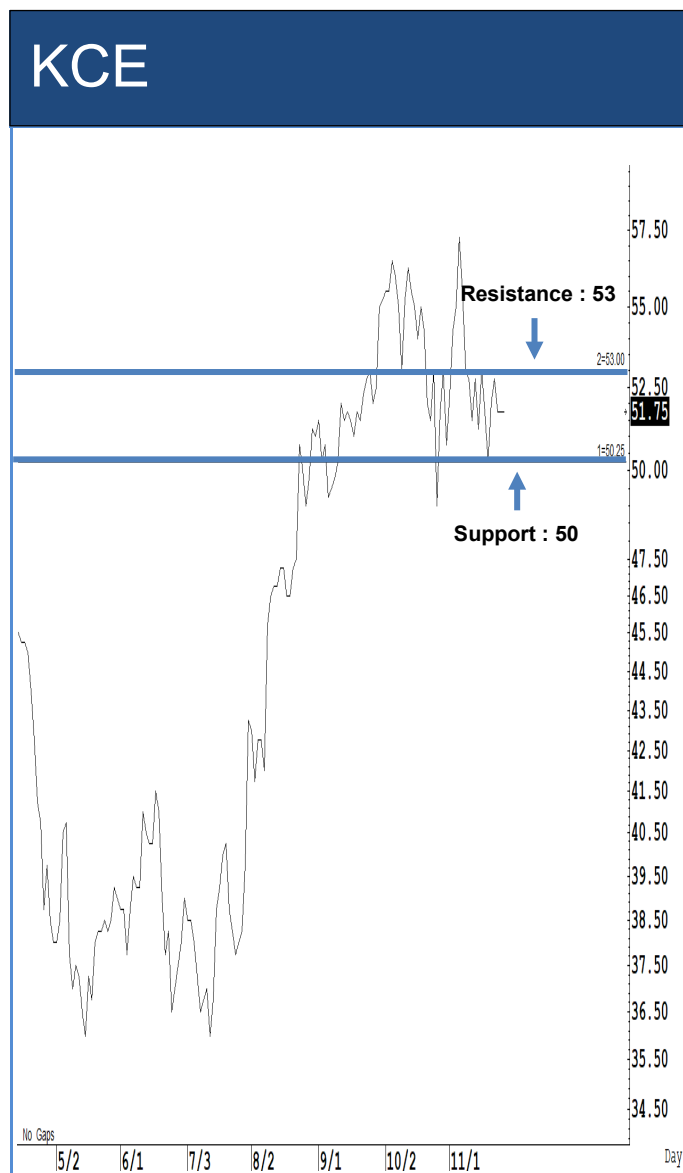
Saravut Tachochavalit, Analyst  
 TEL : +66 (2) 088 9999 Ext. 9754  
 EMAIL : [Saravut.ta@rhbgroup.com](mailto:Saravut.ta@rhbgroup.com)

# Trading Stocks



Source: RHB, Bloomberg

ระยะสั้นแกว่งในกรอบ **sideway** ระหว่าง 78-84 บาท แนะนำ ลงซื้อ ขึ้นขายในกรอบดังกล่าว ส่วนจุดตัดขาดทุนจะอยู่ที่ 76.50 บาท



Source: RHB, Bloomberg

ระยะสั้นแกว่งในกรอบ **sideway** ระหว่าง 50-53 บาท แนะนำ ลงซื้อ ขึ้นขายในกรอบดังกล่าว ส่วนจุดตัดขาดทุนจะอยู่ที่ 49 บาท



Source: RHB, Bloomberg

ระยะสั้นแกว่งในกรอบ sideways ระหว่าง 13.90-14.60 บาท แนะนำ ลงซื้อ ขึ้นขาย ในกรอบดังกล่าว ส่วนจุดตัดขาดทุนจะอยู่ที่ 13.50 บาท



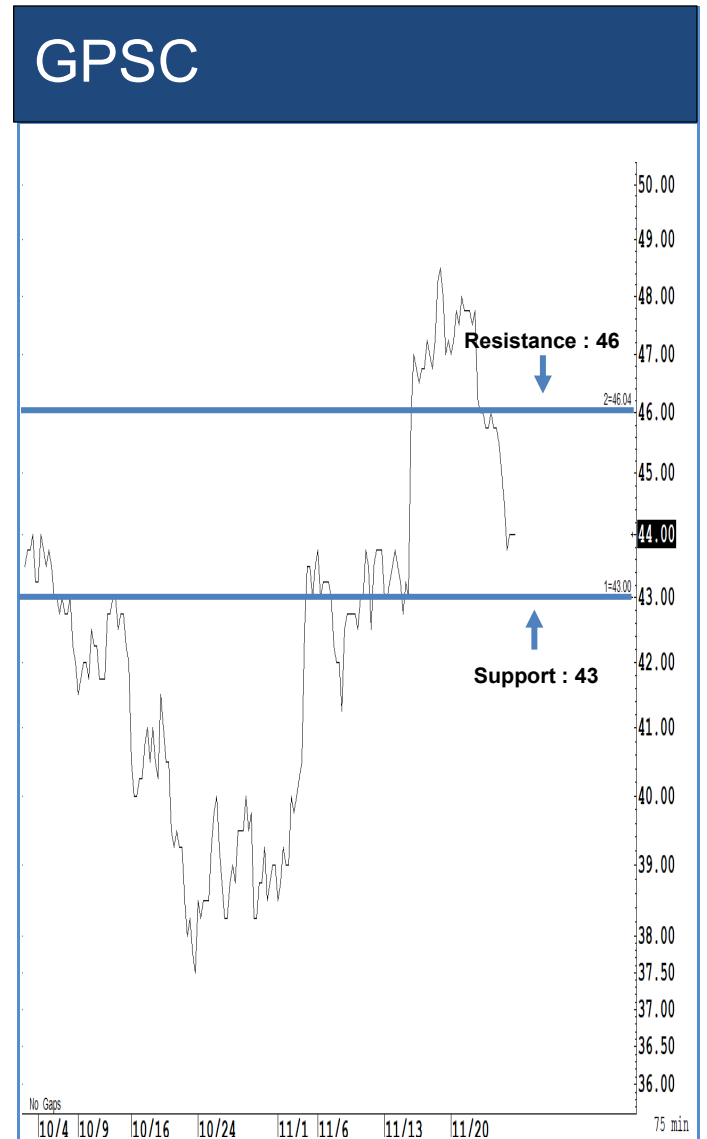
Source: RHB, Bloomberg

ระยะสั้นแกว่งในกรอบ sideways ระหว่าง 78-82.50 บาท แนะนำ ลงซื้อ ขึ้นขายใน กรอบดังกล่าว ส่วนจุดตัดขาดทุนจะอยู่ที่ 76 บาท



Source: RHB, Bloomberg

ระยะสั้นแกว่งในกรอบ sideways ระหว่าง 23.80-25.75 บาท แนะนำ ลงซื้อ ขึ้นขาย ในกรอบดังกล่าว ส่วนจุดตัดขาดทุนจะอยู่ที่ 23 บาท



Source: RHB, Bloomberg

ระยะสั้นแกว่งในกรอบ sideways ระหว่าง 43-46 บาท แนะนำ ลงซื้อ ขึ้นขายในกรอบ ดังกล่าว ส่วนจุดตัดขาดทุนจะอยู่ที่ 42 บาท

## Key Stock News (ที่มา: ข่าวหุ้น)

**AIS จัดหนักโปรยจ่ายค่า ชินเนอร์ซีธุรกิจในเครือ! โบรกฯ ประสานเสียง 'ซื้อ' เป้าสูงสุด 262 บาท ขานรับวัฏจักรขาขึ้น**

เอไอเอส เปิดตัวปี 67 จัดเต็มโปรโมชันจ่ายค่า ตั้งเป้าดึงกลุ่มลูกค้า 3BB ที่ใช้บริการมือถือคู่แข่งกว่า 5 แสนราย สร้างรายได้เพิ่มกว่า 1,000 ล้านบาทต่อปี พร้อมผูกแพคเกจใหม่ซบชีวิตคอมพ์เก่า เอาใจผู้ใช้เน็ตบ้าน ผ่านระบบ Cloud PC มีแค่จอทีวีใช้ได้ 67 สร้างชินเนอร์ซีครบครัน-มือถือกับธุรกิจในเครือครบวงจร วางแผนรีไฟแนนซ์เงินกู้ 28,000 ล้านบาท ลดต้นทุนดอกเบี้ย โบรกฯ พร้อมใจเชียร์ 'ซื้อ' หุ้น ADVANC มองเข้าสู่วัฏจักรขาขึ้น ราคาเป้าหมาย 250-262 บาท

**กลด.นัดโบรกฯ ถกวันนี้ คุมเข้มธุรกรรมชอร์ตเซล**

นายกสมาคมบริษัทหลักทรัพย์ เผย วันที่ (27 พ.ย.) สำนักงานก.ล.ด.นัดหารือกับโบรกฯ ด้านวงในชี้เป็นเรื่อง ชอร์ตเซล ที่อาจจะให้เพิ่มการตรวจสอบเข้มงวดขึ้น โดยเฉพาะธุรกรรมที่ถูกสงสัยว่าเป็น Naked short sell ส่วน ASPS เผย 16 หุ้น NVDR ถือครองสูง เสี่ยงหากมีปัจจัยลบกระทบ มีโอกาสถูกชอร์ตเซลมากที่สุด BBL PTTEP BDMS CPALL ADVANC นำทีม

**OR หนุนเรือโครงการน้ำมัน รัฐบีบค่าการตลาดไม่กระทบ**

ดิชิต หนุนนโยบายรัฐปรับโครงสร้างราคาน้ำมันใหม่ หากประชาชนได้ประโยชน์จริง ล้นพลังงานการตลาดเฉลี่ยไม่เกิน 2 บาทต่อลิตร ไม่กระทบผลประโยชน์การถือหุ้น มั่นใจแนวโน้มยอดขายน้ำมันปี 67 ดีขึ้นต่อเนื่องตามจีดีพี เช่นเอ็มไอยูกับเกาหลีและญี่ปุ่น ธุรกรรมใหม่ Health & Wellness ใน Q1 พร้อมเดินหน้าธุรกิจใหม่ในกัมพูชาเต็มสูบ

**AOT ขึ้นค่าบริการขาออก ชดเชยต้นทุน 6 สนามบินพุ่ง**

ท่าอากาศยานไทย ดีเดย์ 1 เม.ย.ปี 67 ปรับขึ้นค่าบริการผู้โดยสารขาออก (PSC) ระหว่างประเทศเพิ่มเป็น 730 บาท และในประเทศ 130 บาทต่อคน เนื่องจากต้นทุนระบบบริการผู้โดยสารขึ้นเครื่องพุ่งทั้ง 6 สนามบิน ด้านโบรกฯ ประเมินกำไร AOT ปี 67 กว่ 2.7 หมื่นล้านบาทเติบโต 207% เชียร์ 'ซื้อ' ราคาเป้าหมาย 78 บาท

**TCG พ้อง JKN-จักรพงษ์ ศาลนัดไต่สวน 18 ธ.ค.นี้ พร้อมแจ้งขอเพิ่มยกยกทรัพย์สินบริษัทร่วมทุน 'เอ็มเอ็น เบทเวอเรจ'**

TCG พ้อง แอน-จักรพงษ์ และ JKN ยื่นฟ้องเรียกค่าเสียหาย 1,000 ล้านบาท หลังเผยแพร่ข้อมูลเท็จโครงการ MU Coin ศาลนัดไต่สวน 18 ธ.ค.นี้ พร้อมเพิ่มข้อหายกยกทรัพย์สินบริษัทร่วมทุน เอ็มเอ็น เบทเวอเรจ วัฒนก.ล.ด.-ตลท. นำข้อมูลไปพิจารณาร่วมกับพื้นฟูกิจการ JKN

**FSMART เร่งขยาย GINKA บรรลุแผน 5 พันจุดใน 1 ปี ผุด 'เตาปิ้งกาแฟ' ธ.ค.นี้**

สมาร์ท เซอร์วิส เร่งขยาย GINKA ให้บรรลุแผน 5,000 จุดบริการใน 1 ปี เชื่อเป็นโอกาสสร้างธุรกิจ และเพิ่มมูลค่าให้พื้นที่จตุจักร พร้อมส่งท้ายปีด้วย เตาปิ้งกาแฟ ต้นแบบกาแฟอัตโนมัติแบบบริการตัวเอง รูปแบบป๊อปอัพสไตล์ เมาใจเหล่าสาวกนัซง ที่ FSMART รับผิดชอบ ประเดิมเสิร์ฟแห่งแรก เดอะมอลล์ โลฟิสเตอร์ บางกะปิ ธันวาคมนี้

**SIRI ลั่น Q4 สูงสุดเป็นประวัติการณ์ ดูนแบ็กล็อก 2.3 หมื่นล. กินยาว 4 ปี**

แสนสิริ ลั่นผลงานไตรมาส 4/66 จะทำสถิติสูงสุดเป็นประวัติการณ์ รับแผนเปิดโครงการใหม่ 22 โครงการ มูลค่ารวม 36,600 ล้านบาท ดูนแบ็กล็อก 23,059 ล้านบาท ทอยออกยาว 4 ปี หนุนรายได้ปีนี้เข้าเป้า 41,000 ล้านบาท หนุนกำไรสูงสุดนับแต่ตั้งบริษัทมา

**WPH คาดโค้งสุดท้ายดี รับลูกค้าต่างชาติคึกคัก ปีนี้นิวไฮรายได้พุ่ง 20%**

รพ.วัฒนะแพทย์ ตรง สงขลาไตรมาส 4/66 ไตรมาส อานันท์สูงลูกค้าต่างชาติเพิ่มขึ้น หลังเปิดเมืองท่องเที่ยวกลับมาคึกคัก และรพ.อยู่ในแหล่งท่องเที่ยว ขณะที่เปิดรพ.ใหม่ วัฒนะแพทย์ สมุย หนุนผู้ใช้บริการพุ่ง ด้านรองซีอีโอ เชน ลั่นเป้ารายได้รวมปีนี้ได้เกิน 20% ทูปลดดิออกใหม่ลุยสร้างรพ.คนอ่าวนาง จ่อเปิดให้บริการไตรมาส 3/68

**PF ขยายพอร์ตบ้านพักตากอากาศ ลุยเปิดบลล่า เดล มอนเต้ คริก วัลเลย์ เฟสสอง 1.6 พันล้าน**

พร็อพเพอร์ตี้ เพอร์เฟค รุกขยายพอร์ตบ้านพักตากอากาศ ล่าสุดเตรียมเปิดตัวโครงการบลล่า เดล มอนเต้ คริก วัลเลย์ เฟส 2 มูลค่ากว่า 1,600 ล้านบาท ในช่วงวันที่ 2-4 ธ.ค.นี้ ขานรับฤดูกาลขายในช่วงไตรมาส 4/66

**10 อสังหาฯ โชว์กำไร Q3 ไตรมาส! NOBLE-CMC-RICHY เด่นที่สุด**

10 หุ้นอสังหาฯ โชว์ไตรมาส 3/66 ไตรมาส! อันดับหนึ่ง CMC กำไร 39.79 ล้านบาท พุ่ง 616.93% อันดับสอง NOBLE กำไร 534.79 ล้านบาท โตขึ้น 289.47% อันดับสาม RICHY กำไร 18.69 ล้านบาท เพิ่มขึ้น 247.39%

**GUNKUL ปักธงรายได้โต 15% ลุยประมูลงาน ดันแบ็กล็อกปีหน้า 1 หมื่นล้าน**

GUNKUL ตั้งเป้าปี 67-68 รายได้โตปีละ 15% คาดจะเติบโตอย่างก้าวกระโดดในปี 69 หลัง COD เพิ่ม 177 MW ไซท์แบ็กล็อก 6 พันล้านบาท ลุยประมูลงานใหม่ ลุ้นปี 67 เพิ่มเป็น 1 หมื่นล้านบาท

**ส่งอัยการพันคดี STARK สืบคดีนี้ เล็งรับเคสหุ้นกู้ JKN อีกราย ปอง.ไล่ล่าทรัพย์สินลูกสิงคโปร์**

ดีเอสไอ ส่ง คดีจำนวนสตาร์ค ถึงมืออัยการสืบคดีนี้ พันผู้ต้องหารวม 11 ราย จัดอัยการพิทักษ์ทรัพย์ เสียขอ ส่วนผู้สอบบัญชีดีเอสไอ รัชฎาภิชาที่พบบัญชีคอนเฟิร์มข้อมูลเพิ่ม ส่งขิกจ่อรับคดีหุ้นกู้ JKN เป็นคดีพิเศษอีกราย ด้านผู้ถือหุ้นกู้ STARK สรุปล้องดำเนินคดีแบบกลุ่ม ส่วนคดีปันหุ้น MORE แจ้งข้อกล่าวหาแล้ว 4 ราย เรียกสอบปากคำอีก 28 รายเดือน ธ.ค.นี้ พาก ปอง.เร่งขยายผลยึดอายัดทรัพย์สินเพิ่ม หลังพบจำนวนหนึ่งอยู่ในสิงคโปร์ สมนี้ก ตงฮัว เข้ารับทราบข้อกล่าวหาปฏิเสธพัวพันคดีหมู่เดือน

**แบล็คฟรายเดย์ออนไลน์โต 7.5% ยอดขายจากหน้าร้านปีนี้ ชะลอตัวเหลือโตเพียง 1%**

การใช้จ่ายอีคอมเมิร์ซในช่วงแบล็คฟรายเดย์เพิ่มขึ้น 7.5% จากปีก่อนหน้า โดยแตะระดับสูงสุดเป็นประวัติการณ์ที่ 9.8 พันล้านดอลลาร์สหรัฐ ตามรายงานของ Adobe Analytics ซึ่งเป็นข้อบ่งชี้เพิ่มเติมว่าผู้บริโภคที่คำนึงถึงราคาต้องการใช้จ่ายในข้อเสนอที่ดีที่สุด และกำลังมองหาสิ่งเหล่านี้ผ่านทางการซื้อของออนไลน์

**พลังงานสะอาดสหรัฐชะงัก**

การยกเลิกโครงการพลังงานลมนอกชายฝั่งหลายแห่ง ก่อให้เกิดผลกระทบต่ออย่างหนัก ต่อโรงงานพลังงานแสงอาทิตย์ (solar) ซึ่งทำให้อุปสงค์ของยานยนต์ไฟฟ้าอ่อนแรงลง

**จับตาฟ.ร.บ. กู้เงิน 5 แสนล. สืบคดีนี้ถึงมือคณะกรรมการกฤษฎีกาแน่นอน**

จุฬพันธ์ รมช.คลัง ส่งขิก สืบคดีนี้พร้อมส่ง ฟ.ร.บ.กู้เงิน 5 แสนล้านบาท ให้คณะกรรมการกฤษฎีกาเพื่อตีความทางกฎหมาย เผยว่า ฟ.ร.บ.ดังกล่าวอยู่ในมือแล้ว ด้านนายกฯ ยืนยันโครงการดิจิทัลวอลเล็ตจะช่วยเหลือกระตุ้นเศรษฐกิจโดยรวมได้ แม้มีความล่าช้าไปบ้างแต่ยังคงกรอบเวลาเดิม ชี ฟ.ร.บ.เงินกู้ 5 แสนล้านบาท จำเป็นต้องทำให้โปร่งใส มีความชอบธรรม

**KSAM ส่งกองใหม่ บันกำไรตาม MSCI ขายวันวันสุดท้าย**

บลจ.กรุงศรี (KSAM) มองภาพรวมเศรษฐกิจมีหลากหลายปัจจัยสนับสนุนการเติบโตของตลาดหุ้นโลก ล่าสุดเปิดขายกองทุนเปิดกรุงศรีวีลด์คิควีดีเอ็นเค็กซ์ (KFVINDX) ที่เข้าถึงการลงทุนในหุ้นทั่วโลกในกองทุนเดียว ครอบคลุมการลงทุนทั้งในตลาดพัฒนาแล้วและตลาดเกิดใหม่ เพื่อโอกาสเติบโตตามดัชนี MSCI All Country World เปิดขายวันวันสุดท้าย (27 พ.ย.) ลงทุนขั้นต่ำ 500 บาท

**FUTUREPF ปันผล 0.2095 บ. แยมตั้งแต่ตั้งกองทุนฯ จ่ายรวม 19.2494 บ.**

บลจ.บัวหลวง (BBLAM) เผยข่าวดีกองทุน FUTUREPF เตรียมจ่ายปันผลในอัตรา 0.2095 บาทต่อหน่วย และจ่ายลดทุนครั้งที่ 2 ในอัตรา 0.1505 บาทต่อหน่วย นักลงทุนรับเงินพร้อมกันในวันที่ 12 ธ.ค.นี้ ตั้งแต่ตั้งกองทุนฯ จนถึงปัจจุบัน จ่ายเงินปันผลรวม 19.2494 บาทต่อหน่วย และจ่ายเงินลดทุนรวม 2 ครั้ง คิดเป็นเงิน 0.2956 บาทต่อหน่วย

**KTAM สุดปังคว้ารางวัลใหญ่ กองทุนดีเด่นประจำปี 2023**

บลจ.กรุงไทย (KTAM) คว้ารางวัลใหญ่ บริษัทหลักทรัพย์จัดการกองทุนดีเด่น จากงาน SET Awards 2023 ลั่นเตรียมเปิดขาย กองทุนรวมเพื่อความยั่งยืน (TESG) เดือนหน้าหวังกระตุ้นการออมระยะยาว

**กำไรจ.งวด 9 เดือนไม่สวย ทำได้ 7.4 แสนล.หดตัวตามคช.ชะลอตัว**

ตลาดหลักทรัพย์ฯ (ตลท.) เปิดตัวเลขชี้ภาวะจ.งวด 9 เดือน มีกำไรสุทธิ 740,814 ล้านบาท ลดลง 10.6% ได้รับผลกระทบจากราคาน้ำมันที่ลดลงและเศรษฐกิจที่ชะลอตัว ขณะที่ตลาดหลักทรัพย์ เอ็ม เอ ไอ (mai) เผยโครงสร้างเงินทุนจ.ใน mai เกณฑ์แข็งแกร่ง มีอัตราส่วนหนี้สินต่อทุน (D/E ratio) อยู่ที่ 0.77 เท่า ลดลงจากสิ้นปี 65

**ASPS ลั่น 'เบอร์ 1' หนุนหุ้นในตลาดรอง ขวนลงทุนบ้านกำไร**

บล.เอเชีย พลัส (ASPS) ปักธงขึ้นแท่นเบอร์ 1 ผู้นำตลาดหุ้นในตลาดรอง ย้ำหุ้นกู้ตลาดรองตัวช่วยปรับพอร์ตพร้อมกับเสริมสภาพคล่อง สามารถรับมือกับความผันผวนของตลาดได้ดี ชูเป็นทางเลือกใหม่ในการลงทุนที่ให้ผลตอบแทนสม่ำเสมอในระยะสั้นและระยะยาว

**YLG เปิดทริคทำกำไรทอง รอลุ้นราคาผ้า 2 พันดอลฯ**

บ.วายแอลจี (YLG) ที่ระยะสั้นทองคำยังแกร่งจากความไม่แน่นอนของนโยบายเผยแพร่งบประมาณเริ่มมีลุ้นเป็นบวก หากยื่นเหนือ 2,000 ดอลลาร์ได้ เทรนด์จะกลับมาเป็นขาขึ้น แต่หากผ่านไม่ได้ และ เก่งกำไร ตามรอบ ทอยขาย เมื่อมีกำไร มั่นใจระยะยาวทองคำดีต่อ

**TTB เปิดตัว 'ทีทีบีโบรกเกอร์' เติมนักลงทุนค้าปลีก หนุนราคาเข้าเป้า 2 บ.**

แบงก์ทหารไทยธนชาต (TTB) เปิดตัวนักขายรายได้ค่าที่ผ่าน ทีทีบี โบรกเกอร์ เปิดตัวทางการวันนี้ (27 พ.ย.) พร้อมเดินเกมรุกสินเชื่อบ้านแลกเงิน ผ่านบริการรวมหนี้เป็นก้อนเดียวกับสินเชื่อบ้านแลกเงินเคสียร์นี้ แยม 9 เดือนปล่อยกู้ทะลุเป้า 2 พันล้านบาท กระโดดแตะ 2.3 พันล้านบาท โบรกฯ พาเหรด เชียร์ 'ซื้อ' ให้เป้าราคาสูง 2 บาท มอง Q4 NIM ชัยปศ

## ข้อมูลธุรกรรมขายชอร์ต (Short Sales)

	Symbol (24 Nov'23)	Volume (Shares)	Value (Baht)	% Short Sale Volume Comparing with Main Board	% Short Sale Value Comparing with Main Board
1	AOT	5,160,100	324,990,425.00	8.5	8.53
2	AOT-R	4,141,900	259,526,800.00	6.82	6.82
3	PTTEP-R	850,900	135,291,000.00	12.09	12.09
4	BDMS	4,828,500	126,748,125.00	18.57	18.57
5	PTTEP	765,200	121,663,250.00	10.87	10.87
6	ADVANC	465,100	100,549,100.00	12.3	12.3
7	CPALL-R	1,618,700	89,269,200.00	11.17	11.18
8	ADVANC-R	408,000	88,073,600.00	10.79	10.77
9	CPALL	1,572,300	86,704,875.00	10.85	10.85
10	BDMS-R	3,234,500	84,824,550.00	12.44	12.43
11	MTC-R	1,430,500	61,921,300.00	19.56	19.5
12	IVL	2,350,500	59,436,950.00	13.5	13.55
13	KTB	3,223,500	58,345,350.00	27.1	27.08
14	SAWAD-R	1,267,200	56,716,575.00	17.84	17.85
15	GPSC	1,269,300	56,016,975.00	7.48	7.52
16	GULF	1,225,800	55,480,900.00	14.69	14.79
17	GPSC-R	1,195,000	52,452,200.00	7.04	7.04
18	AWC-R	14,145,600	51,709,148.00	24.19	24.17
19	JMT	1,723,900	47,196,000.00	8.6	8.59
20	BGRIM	1,772,500	43,923,765.00	4.63	4.65
21	CRC-R	1,134,800	43,396,550.00	12.67	12.69
22	DELTA-R	529,800	42,637,650.00	10.87	10.85
23	EA-R	896,000	41,525,550.00	6.45	6.48
24	PTTGC	1,096,400	41,376,050.00	8.31	8.33
25	SCB	382,300	37,938,075.00	4.91	4.91
26	BH	167,700	36,766,100.00	5.63	5.65
27	LH-R	4,478,000	34,593,440.00	22.07	22.08
28	TOP	661,300	34,199,875.00	11.08	11.12
29	CBG-R	425,000	33,869,175.00	13.56	13.56
30	MTC	741,100	32,270,425.00	10.13	10.16
31	OR	1,593,700	31,937,010.00	12.6	12.58
32	GULF-R	688,000	31,097,925.00	8.24	8.29
33	BTS-R	4,339,400	31,051,295.00	23.19	23.17
34	INTUCH-R	425,000	30,090,450.00	13.01	13.01
35	SCB-R	301,300	29,890,475.00	3.87	3.87
36	HANA	619,300	27,540,850.00	7.98	7.98
37	BCP	615,300	27,460,600.00	17.39	17.4
38	EA	573,300	26,573,400.00	4.12	4.15
39	BEM-R	3,348,900	26,460,900.00	19.19	19.18
40	BANPU	3,381,100	26,428,355.00	8.27	8.32
41	MINT-R	936,300	25,982,325.00	17.79	17.79
42	KBANK	196,700	25,964,400.00	11.02	11.03
43	CPN-R	379,200	25,443,225.00	7.47	7.46
44	OSP-R	1,075,400	25,389,810.00	11.28	11.31
45	CRC	656,700	25,063,850.00	7.33	7.33
46	PTTGC-R	648,100	24,398,825.00	4.91	4.91

Source: SETSMART

**ข้อมูลแบบรายงานการเปลี่ยนแปลงการถือหลักทรัพย์และสัญญาซื้อขายล่วงหน้าของผู้บริหาร (แบบ 59)**

ชื่อบริษัท	ชื่อผู้บริหาร	ประเภทหลักทรัพย์	วันที่ได้มา/ จำหน่าย	จำนวน	ราคา	วิธีการได้มา/ จำหน่าย
QLT	นาย กิตติ พัทธวรสกุล	หุ้นสามัญ	23/11/2566	240,000	3.13	ซื้อ
K	นาง ไชรดา ธรรมประกอบ	ใบสำคัญแสดงสิทธิที่จะ ซื้อหุ้น	22/11/2566	48,600	0.24	ซื้อ
K	นาง ไชรดา ธรรมประกอบ	ใบสำคัญแสดงสิทธิที่จะ ซื้อหุ้น	23/11/2566	51,400	0.24	ซื้อ
JPARK	นางสาว กาญจนา คำภีร์	หุ้นสามัญ	21/11/2566	10,000	5.65	ขาย
JPARK	นางสาว กาญจนา คำภีร์	หุ้นสามัญ	21/11/2566	30,000	5.7	ขาย
JPARK	นางสาว กาญจนา คำภีร์	หุ้นสามัญ	21/11/2566	10,000	5.75	ขาย
CPI	นาย กิตติ ฉัตรเลขวนิช	หุ้นสามัญ	23/11/2566	100,000	2.71	ซื้อ
SELIC	นาย เอก สุวัฒน์พิมพ์	หุ้นสามัญ	21/11/2566	10,000	2.2	ซื้อ
SELIC	นาย เอก สุวัฒน์พิมพ์	หุ้นสามัญ	22/11/2566	39,900	2.18	ซื้อ
SELIC	นาย เอก สุวัฒน์พิมพ์	หุ้นสามัญ	23/11/2566	41,300	2.2	ซื้อ
SUPER	นาย จอมทรัพย์ ใจจายะ	หุ้นสามัญ	21/11/2566	300,000	0.42	ซื้อ
SUPER	นาย จอมทรัพย์ ใจจายะ	หุ้นสามัญ	22/11/2566	200,000	0.42	ซื้อ
SUPER	นาย จอมทรัพย์ ใจจายะ	หุ้นสามัญ	23/11/2566	300,000	0.43	ซื้อ
SONIC	นาย ปฏิภาณ เปล่งฉวี	หุ้นสามัญ	22/11/2566	65,200	1.68	ซื้อ
DTCENT	นาย อภิสสิทธิ์ รุจิเกียรติกำจร	หุ้นสามัญ	22/11/2566	<del>300,000</del>	1.31	ซื้อ
				Revoked by Reporter		
DTCENT	นาย อภิสสิทธิ์ รุจิเกียรติกำจร	หุ้นสามัญ	22/11/2566	300,000	1.31	ซื้อ
PROEN	นาย อภิสสิทธิ์ รุจิเกียรติกำจร	หุ้นสามัญ	23/11/2566	730,000	1.31	ซื้อ
DTCENT	นาย อภิสสิทธิ์ รุจิเกียรติกำจร	หุ้นสามัญ	23/11/2566	<del>730,000</del>	1.31	ซื้อ
				Revoked by Reporter		
DEXON	นาง มัลลิกา แก่กล้า	หุ้นสามัญ	22/11/2566	33,500	2.12	ซื้อ
DEXON	นาง มัลลิกา แก่กล้า	หุ้นสามัญ	23/11/2566	2,000	2.1	ซื้อ
TSTE	นาย ประภาส ชุตินาวรพันธ์	หุ้นสามัญ	23/11/2566	1,800	9.38	ซื้อ
TNR	นาย ปฐมพงศ์ ชูพยัคฆ์	หุ้นสามัญ	23/11/2566	169,000	9.4	ซื้อ
TNR	นาย ปฐมพงศ์ ชูพยัคฆ์	หุ้นสามัญ	24/11/2566	145,000	9.66	ซื้อ
NCAP	นางสาว อุบลวรรณ ปิยะจินดา	หุ้นสามัญ	22/11/2566	30,000	2.8	ขาย
NV	นาง ยุพิน จันทร์จุฑามาศ	หุ้นสามัญ	23/11/2566	84,700	1.84	ซื้อ
NV	นาย นวพล จันทร์จุฑามาศ	หุ้นสามัญ	23/11/2566	84,700	1.84	ซื้อ
BCP	นาย ภูวดล สุนทรวิภาต	หุ้นสามัญ	23/11/2566	7,500	44.5	ขาย
B	นาย บุญญา บุญญาภิวัฒน์	ใบสำคัญแสดงสิทธิที่จะ ซื้อหุ้น	23/11/2566	1,144,444	0.02	ขาย
BGT	นาง นันทริกา ชันช้อย	หุ้นสามัญ	23/11/2566	4,400	0.8	ซื้อ

Source: www.sec.or.th



## ข้อมูลแบบรายงานการเปลี่ยนแปลงการถือหลักทรัพย์และสัญญาซื้อขายล่วงหน้าของผู้บริหาร (แบบ 59) ต่อ

ชื่อบริษัท	ชื่อผู้บริหาร	ประเภทหลักทรัพย์	วันที่ได้มา/ จำหน่าย	จำนวน	ราคา	วิธีการได้มา/ จำหน่าย
PG	นาง กิตยาภรณ์ ชัยถาวรเสถียร	หุ้นสามัญ	23/11/2566	11,500	8.8	ซื้อ
PRIN	นาย ปริญญา โกวิทจินดาชัย	หุ้นสามัญ	23/11/2566	2,000,000	3	ซื้อ
PSG	นาย ชัยยศ จิรวรรกุล	หุ้นสามัญ	21/11/2566	200,000	0.74	ขาย
MGC	นางสาว เจตินางค์ ธรรมชนวน วิริยะ	หุ้นสามัญ	23/11/2566	50,000	6.4	ซื้อ
RAM	นางสาว ฤกษ์จี กาญจนพิทักษ์	หุ้นสามัญ	23/11/2566	5,000	38.5	ซื้อ
RAM	นางสาว ฤกษ์จี กาญจนพิทักษ์	หุ้นสามัญ	23/11/2566	15,000	38.75	ซื้อ
RAM	นางสาว ฤกษ์จี กาญจนพิทักษ์	หุ้นสามัญ	23/11/2566	2,000	39.25	ซื้อ
RAM	นางสาว ฤกษ์จี กาญจนพิทักษ์	หุ้นสามัญ	23/11/2566	2,000	39.5	ซื้อ
RAM	นางสาว ฤกษ์จี กาญจนพิทักษ์	หุ้นสามัญ	23/11/2566	2,000	39	ซื้อ
WARRIX	นาย สง่า ตั้งจันสิริ	หุ้นสามัญ	23/11/2566	50,000	6.8	ซื้อ
WFX	นางสาว ฉลของขวัญ วงศาสุทธิกุล	หุ้นสามัญ	23/11/2566	50,200	2.04	ซื้อ
WICE	นาย ชูเดช คงสุนทร	หุ้นสามัญ	23/11/2566	25,000	5.63	ซื้อ
SPALI	นาง อัจฉรา ตั้งมติธรรม	หุ้นสามัญ	22/11/2566	600,000	17.98	ซื้อ
SPALI	นาง อัจฉรา ตั้งมติธรรม	หุ้นสามัญ	23/11/2566	290,000	17.94	ซื้อ
SPALI	นาย ประทีป ตั้งมติธรรม	หุ้นสามัญ	22/11/2566	600,000	17.98	ซื้อ
SPALI	นาย ประทีป ตั้งมติธรรม	หุ้นสามัญ	23/11/2566	290,000	17.94	ซื้อ
HTC	พันเอก พัชร รัตตกุล	หุ้นสามัญ	23/11/2566	220,000	15.63	ขาย
EP	นาย ยุทธ ชินสุภักกุล	หุ้นสามัญ	23/11/2566	167,700	2.79	ซื้อ
EP	นาย ยุทธ ชินสุภักกุล	หุ้นสามัญ	23/11/2566	1,600	2.77	ซื้อ
AP	นาย พรวุฒิ สารสิน	หุ้นกู้ที่มีอนุพันธ์แฝง	23/11/2566	10,000	11.1	ซื้อ
HPT	นาง วรณี เขาวงกิตติโสภณ	หุ้นสามัญ	14/11/2566	195,600	0.6	ซื้อ
HPT	นาง วรณี เขาวงกิตติโสภณ	หุ้นสามัญ	15/11/2566	123,700	0.6	ซื้อ
HPT	นาง วรณี เขาวงกิตติโสภณ	หุ้นสามัญ	16/11/2566	500,000	0.6	ซื้อ
HPT	นาง วรณี เขาวงกิตติโสภณ	หุ้นสามัญ	21/11/2566	583,800	0.56	ซื้อ
HPT	นาง วรณี เขาวงกิตติโสภณ	หุ้นสามัญ	23/11/2566	600,000	0.6	ซื้อ

Source: www.sec.or.th

**แบบรายงานการได้มาหรือจำหน่ายหลักทรัพย์ของกิจการ (แบบ 246-2)**  
(Corporate Share Trade)

หลักทรัพย์	ชื่อผู้ได้มา/ จำหน่าย	วิธีการ	ประเภท หลักทรัพย์	% ก่อน ได้มา/ จำหน่าย	% ได้มา/ จำหน่าย	% หลัง ได้มา/ จำหน่าย	วันที่ได้มา/ จำหน่าย	% ก่อน ได้มา/ จำหน่าย (กลุ่ม)	% ได้มา/ จำหน่าย (กลุ่ม)	% หลัง ได้มา/ จำหน่าย (กลุ่ม)
OCC	นาย บุญยสิทธิ์ โชค วัฒนา	ได้มานิติ บุคคลตาม มาตรา 258	หุ้น	2.2624	2.4831	4.7456	22/11/2566	7.4532	2.4831	7.4532
CCET	COMPAL ELECTRONICS , INC	ได้มา	หุ้น	5.208	11.9566	14.8721	16/11/2566	5.208	11.9566	14.8721

Source: www.sec.or.th

**กำหนดการประชุมคณะกรรมการนโยบายการเงิน (กนง.) ประจำปี 2566**

ครั้งที่	วันแถลงผลการประชุม กนง.
1	พุธที่ 25 ม.ค.2566 (ปรับขึ้นดอกเบี้ย 0.25% ต่อปี จาก 1.25% เป็น 1.50% ต่อปี)
2	พุธที่ 29 มี.ค.2566 (ปรับขึ้นดอกเบี้ย 0.25% ต่อปี จาก 1.50% เป็น 1.75% ต่อปี)
3	พุธที่ 31 พ.ค.2566 (ปรับขึ้นดอกเบี้ย 0.25% ต่อปี จาก 1.75% เป็น 2.00% ต่อปี)
4	พุธที่ 2 ส.ค.2566 (ปรับขึ้นดอกเบี้ย 0.25% ต่อปี จาก 2.00% เป็น 2.25% ต่อปี)
5	พุธที่ 27 ก.ย.2566 (ปรับขึ้นดอกเบี้ย 0.25% ต่อปี จาก 2.25% เป็น 2.50% ต่อปี)
6	พุธที่ 29 พ.ย.2566

ที่มา : ธนาคารแห่งประเทศไทย

## Foreign Portfolio Investment

(Unit: US\$ Mn)

Country	Date	Daily	WTD	MTD	QTD	YTD	12M	YoY
Thailand	24/11/2023	(32.7)	(178.4)	(387.3)	(818.1)	(5,344.7)	(4,740.7)	(10,557.7)
Japan	17/11/2023		1,910.7	6,571.9	26,116.5	37,255.6	39,384.9	54,193.6
Indonesia	24/11/2023	60.8	80.1	(54.9)	(551.2)	(860.8)	(2,077.1)	(7,511.3)
S. Korea	24/11/2023	(165.6)	510.6	2,882.2	384.8	6,693.2	6,220.0	12,520.4
Vietnam	24/11/2023	17.5	(34.1)	(109.2)	(174.5)	(440.1)	285.7	213.6
Sri Lanka	24/11/2023	0.1	0.1	1.7	3.2	13.3	49.0	19.8
Malaysia	23/11/2023	15.8	75.0	296.2	(164.4)	(605.9)	(943.9)	(2,058.8)
Philippines	24/11/2023	(2.2)	18.0	8.6	(162.2)	(891.3)	(1,022.1)	(1,644.7)
India	23/11/2023	172.0	(81.9)	97.3	(2,559.4)	12,199.3	13,688.4	35,613.9
Taiwan	24/11/2023	79.8	1,566.6	7,135.3	2,178.4	346.1	(1,847.2)	37,635.5
China	30/06/2023			6,251.8	(41,409.8)	6,778.9	(68,624.6)	

Source: Bloomberg

## ข้อมูลต่างชาติซื้อขาย NVDR

(ณ วันที่ 24 พฤศจิกายน 2566)

## NVDR TOP 5 BUY

ชื่อหลักทรัพย์	ซื้อ (ล้านบาท)	ขาย (ล้านบาท)	รวม (ล้านบาท)	สุทธิ (ล้านบาท)	มูลค่าการซื้อขายทั้งหมด (ล้านบาท)	สัดส่วนการซื้อขาย ผ่าน NVDR (%)
PTT	259.08	74.44	333.52	184.63	450.88	36.99
GPSC	284.86	107.1	391.96	177.76	745.3	26.3
PTTGC	200.4	64.91	265.31	135.5	499.53	26.56
BCH	151.1	29.33	180.44	121.77	245.98	36.68
BH	232.48	160.39	392.87	72.09	650.65	30.19

## NVDR TOP 5 SELL

ชื่อหลักทรัพย์	ซื้อ (ล้านบาท)	ขาย (ล้านบาท)	รวม (ล้านบาท)	สุทธิ (ล้านบาท)	มูลค่าการซื้อขายทั้งหมด (ล้านบาท)	สัดส่วนการซื้อขาย ผ่าน NVDR (%)
PTTEP	250.8	619.92	870.73	-369.1	1,232.41	35.33
BDMS	169.68	357.09	526.77	-187.4	682.63	38.58
ADVANC	143.95	285.59	429.55	-141.6	817.95	26.26
AOT	692.89	778.45	1,471.34	-85.55	3,919.72	18.77
CPALL	258.31	326.56	584.87	-68.24	798.99	36.6

Source: www.settrade.com

## Economic Calendar – Thailand

Date Time	Event	Period	Survey	Actual	Prior	Revised
11/23/2023 10:30	Car Sales	Oct	--	--	62086	--
11/24/2023 14:30	Foreign Reserves	Nov-17	--	--	\$212.8b	--
11/24/2023 14:30	Forward Contracts	Nov-17	--	--	\$30.7b	--
11/24/2023 11:30	Mfg Production Index ISIC NSA YoY	Oct	-1.25%	--	-6.06%	--
11/27/2023 10:00	Customs Exports YoY	Oct	9.00%	--	2.10%	--
11/27/2023 10:00	Customs Imports YoY	Oct	6.00%	--	-8.30%	-8.25%
11/27/2023 10:00	Customs Trade Balance	Oct	\$500m	--	\$2090m	--
11/27/2023 12:30	Bloomberg Nov. Thailand Economic Survey					
11/27/2023 11:30	Capacity Utilization ISIC	Oct	--	--	58.02	--
11/29/2023 14:00	BoT Benchmark Interest Rate	Nov-29	--	--	2.50%	--
11/30/2023 14:00	BoP Current Account Balance	Oct	--	--	\$3406m	--
11/30/2023 14:30	Exports YoY	Oct	--	--	1.00%	--
11/30/2023 14:30	Exports	Oct	--	--	\$25170m	--
11/30/2023 14:30	Imports YoY	Oct	--	--	-7.90%	--
11/30/2023 14:30	Imports	Oct	--	--	\$21357m	--
11/30/2023 14:30	Trade Balance	Oct	--	--	\$3813m	--
11/30/2023 14:30	BoP Overall Balance	Oct	--	--	\$918m	--
12/01/2023 07:30	S&P Global Thailand PMI Mfg	Nov	--	--	47.5	--
12/01/2023 14:30	Business Sentiment Index	Nov	--	--	48.9	--
12/01/2023 14:30	Foreign Reserves	Nov-24	--	--	--	--
12/01/2023 14:30	Forward Contracts	Nov-24	--	--	--	--
12/07/2023 10:30	CPI Core YoY	Nov	--	--	0.66%	--
12/07/2023 10:30	CPI NSA MoM	Nov	--	--	-0.28%	--
12/07/2023 10:30	CPI YoY	Nov	--	--	-0.31%	--
12/07/2023 12/13	Consumer Confidence	Nov	--	--	60.2	--
12/07/2023 12/13	Consumer Confidence Economic	Nov	--	--	54.5	--
12/08/2023 14:30	Foreign Reserves	Dec-01	--	--	--	--
12/08/2023 14:30	Forward Contracts	Dec-01	--	--	--	--
12/15/2023 14:30	Foreign Reserves	Dec-08	--	--	--	--
12/15/2023 14:30	Forward Contracts	Dec-08	--	--	--	--
12/18/2023 12/24	Car Sales	Nov	--	--	--	--
12/22/2023 14:30	Foreign Reserves	Dec-15	--	--	--	--
12/22/2023 14:30	Forward Contracts	Dec-15	--	--	--	--
12/23/2023 12/28	Customs Exports YoY	Nov	--	--	--	--
12/23/2023 12/28	Customs Imports YoY	Nov	--	--	--	--
12/23/2023 12/28	Customs Trade Balance	Nov	--	--	--	--
12/26/2023 12/29	Mfg Production Index ISIC NSA YoY	Nov	--	--	--	--
12/26/2023 12/30	Capacity Utilization ISIC	Nov	--	--	--	--
12/28/2023 14:00	BoP Current Account Balance	Nov	--	--	--	--
12/28/2023 14:30	BoP Overall Balance	Nov	--	--	--	--
12/28/2023 14:30	Imports	Nov	--	--	--	--
12/28/2023 14:30	Exports	Nov	--	--	--	--
12/28/2023 14:30	Exports YoY	Nov	--	--	--	--

Source: Bloomberg

## RHB Guide to Investment Ratings

- Buy:** Share price may exceed 10% over the next 12 months  
**Trading Buy:** Share price may exceed 15% over the next 3 months, however longer-term outlook remains uncertain  
**Neutral:** Share price may fall within the range of +/- 10% over the next 12 months  
**Take Profit:** Target price has been attained. Look to accumulate at lower levels  
**Sell:** Share price may fall by more than 10% over the next 12 months  
**Not Rated:** Stock is not within regular research coverage

## Investment Research Disclaimers

RHB has issued this report for information purposes only. This report is intended for circulation amongst RHB and its affiliates' clients generally or such persons as may be deemed eligible by RHB to receive this report and does not have regard to the specific investment objectives, financial situation and the particular needs of any specific person who may receive this report. This report is not intended, and should not under any circumstances be construed as, an offer or a solicitation of an offer to buy or sell the securities referred to herein or any related financial instruments.

This report may further consist of, whether in whole or in part, summaries, research, compilations, extracts or analysis that has been prepared by RHB's strategic, joint venture and/or business partners. No representation or warranty (express or implied) is given as to the accuracy or completeness of such information and accordingly investors should make their own informed decisions before relying on the same.

This report is not directed to, or intended for distribution to or use by, any person or entity who is a citizen or resident of or located in any locality, state, country or other jurisdiction where such distribution, publication, availability or use would be contrary to the applicable laws or regulations. By accepting this report, the recipient hereof (i) represents and warrants that it is lawfully able to receive this document under the laws and regulations of the jurisdiction in which it is located or other applicable laws and (ii) acknowledges and agrees to be bound by the limitations contained herein. Any failure to comply with these limitations may constitute a violation of applicable laws.

All the information contained herein is based upon publicly available information and has been obtained from sources that RHB believes to be reliable and correct at the time of issue of this report. However, such sources have not been independently verified by RHB and/or its affiliates and this report does not purport to contain all information that a prospective investor may require. The opinions expressed herein are RHB's present opinions only and are subject to change without prior notice. RHB is not under any obligation to update or keep current the information and opinions expressed herein or to provide the recipient with access to any additional information. Consequently, RHB does not guarantee, represent or warrant, expressly or impliedly, as to the adequacy, accuracy, reliability, fairness or completeness of the information and opinion contained in this report. Neither RHB (including its officers, directors, associates, connected parties, and/or employees) nor does any of its agents accept any liability for any direct, indirect or consequential losses, loss of profits and/or damages that may arise from the use or reliance of this research report and/or further communications given in relation to this report. Any such responsibility or liability is hereby expressly disclaimed.

Whilst every effort is made to ensure that statement of facts made in this report are accurate, all estimates, projections, forecasts, expressions of opinion and other subjective judgments contained in this report are based on assumptions considered to be reasonable and must not be construed as a representation that the matters referred to therein will occur. Different assumptions by RHB or any other source may yield substantially different results and recommendations contained on one type of research product may differ from recommendations contained in other types of research. The performance of currencies may affect the value of, or income from, the securities or any other financial instruments referenced in this report. Holders of depositary receipts backed by the securities discussed in this report assume currency risk. Past performance is not a guide to future performance. Income from investments may fluctuate. The price or value of the investments to which this report relates, either directly or indirectly, may fall or rise against the interest of investors.

This report may contain comments, estimates, projections, forecasts and expressions of opinion relating to macroeconomic research published by RHB economists of which should not be considered as investment ratings/advice and/or a recommendation by such economists on any securities discussed in this report.

This report does not purport to be comprehensive or to contain all the information that a prospective investor may need in order to make an investment decision. The recipient of this report is making its own independent assessment and decisions regarding any securities or financial instruments referenced herein. Any investment discussed or recommended in this report may be unsuitable for an investor depending on the investor's specific investment objectives and financial position. The material in this report is general information intended for recipients who understand the risks of investing in financial instruments. This report does not take into account whether an investment or course of action and any associated risks are suitable for the recipient. Any recommendations contained in this report must therefore not be relied upon as investment advice based on the recipient's personal circumstances. Investors should make their own independent evaluation of the information contained herein, consider their own investment objective, financial situation and particular needs and seek their own financial, business, legal, tax and other advice regarding the appropriateness of investing in any securities or the investment strategies discussed or recommended in this report.

This report may contain forward-looking statements which are often but not always identified by the use of words such as "believe", "estimate", "intend" and "expect" and statements that an event or result "may", "will" or "might" occur or be achieved and other similar expressions.

Such forward-looking statements are based on assumptions made and information currently available to RHB and are subject to known and unknown risks, uncertainties and other factors which may cause the actual results, performance or achievement to be materially different from any future results, performance or achievement, expressed or implied by such forward-looking statements. Caution should be taken with respect to such statements and recipients of this report should not place undue reliance on any such forward-looking statements. RHB expressly disclaims any obligation to update or revise any forward-looking statements, whether as a result of new information, future events or circumstances after the date of this publication or to reflect the occurrence of unanticipated event

The use of any website to access this report electronically is done at the recipient's own risk, and it is the recipient's sole responsibility to take precautions to ensure that it is free from viruses or other items of a destructive nature. This report may also provide the addresses of, or contain hyperlinks to, websites. RHB takes no responsibility for the content contained therein. Such addresses or hyperlinks (including addresses or hyperlinks to RHB own website material) are provided solely for the recipient's convenience. The information and the content of the linked site do not in any way form part of this report. Accessing such website or following such link through the report or RHB website shall be at the recipient's own risk.

This report may contain information obtained from third parties. Third party content providers do not guarantee the accuracy, completeness, timeliness or availability of any information and are not responsible for any errors or omissions (negligent or otherwise), regardless of the cause, or for the results obtained from the use of such content. Third party content providers give no express or implied warranties, including, but not limited to, any warranties of merchantability or fitness for a particular purpose or use. Third party content providers shall not be liable for any direct, indirect, incidental, exemplary, compensatory, punitive, special or consequential damages, costs, expenses, legal fees, or losses (including lost income or profits and opportunity costs) in connection with any use of their content.

The research analysts responsible for the production of this report hereby certifies that the views expressed herein accurately and exclusively reflect his or her personal views and opinions about any and all of the issuers or securities analysed in this report and were prepared independently and autonomously. The research analysts that authored this report are precluded by RHB in all circumstances from trading in the securities or other financial instruments referenced in the report, or from having an interest in the company(ies) that they cover.

The contents of this report is strictly confidential and may not be copied, reproduced, published, distributed, transmitted or passed, in whole or in part, to any other person without the prior express written consent of RHB and/or its affiliates. This report has been delivered to RHB and its affiliates' clients for information purposes only and upon the express understanding that such parties will use it only for the purposes set forth above. By electing to view or accepting a copy of this report, the recipients have agreed that they will not print, copy, videotape, record, hyperlink, download, or otherwise attempt to reproduce or re-transmit (in any form including hard copy or electronic distribution format) the contents of this report. RHB and/or its affiliates accepts no liability whatsoever for the actions of third parties in this respect.

The contents of this report are subject to copyright. Please refer to Restrictions on Distribution below for information regarding the distributors of this report. Recipients must not reproduce or disseminate any content or findings of this report without the express permission of RHB and the distributors.

The securities mentioned in this publication may not be eligible for sale in some states or countries or certain categories of investors. The recipient of this report should have regard to the laws of the recipient's place of domicile when contemplating transactions in the securities or other financial instruments referred to herein. The securities discussed in this report may not have been registered in such jurisdiction. Without prejudice to the foregoing, the recipient is to note that additional disclaimers, warnings or qualifications may apply based on geographical location of the person or entity receiving this report.

The term "RHB" shall denote, where appropriate, the relevant entity distributing or disseminating the report in the particular jurisdiction referenced below, or, in every other case, RHB Investment Bank Berhad and its affiliates, subsidiaries and related companies.

## **RESTRICTIONS ON DISTRIBUTION**

### **Malaysia**

This report is issued and distributed in Malaysia by RHB Investment Bank Bhd. The views and opinions in this report are our own as of the date hereof and is subject to change. If the Financial Services and Markets Act of the United Kingdom or the rules of the Financial Conduct Authority apply to a recipient, our obligations owed to such recipient therein are unaffected. RHB Investment Bank Bhd has no obligation to update its opinion or the information in this report.

### **Thailand**

This report is issued and distributed in the Kingdom of Thailand by RHB Securities (Thailand) PCL, a licensed securities company that is authorised by the Ministry of Finance, regulated by the Securities and Exchange Commission of Thailand and is a member of the Stock Exchange of Thailand. The Thai Institute of Directors Association has disclosed the Corporate Governance Report of Thai Listed Companies made pursuant to the policy of the Securities and Exchange Commission of Thailand. RHB Securities (Thailand) PCL does not endorse, confirm nor certify the result of the Corporate Governance Report of Thai Listed Companies.

### **Indonesia**

This report is issued and distributed in Indonesia by PT RHB Sekuritas Indonesia. This research does not constitute an offering document and it should not be construed as an offer of securities in Indonesia. Any securities offered or sold, directly or indirectly, in Indonesia or to any Indonesian citizen or corporation (wherever located) or to any Indonesian resident in a manner which constitutes a public offering under Indonesian laws and regulations must comply with the prevailing Indonesian laws and regulations.

### **Singapore**

This report is issued and distributed in Singapore by RHB Bank Berhad (Singapore branch) which is a holder of a full bank licence and an exempt capital markets services licence and financial adviser regulated by the Monetary Authority of Singapore. RHB Bank Berhad (Singapore branch) may distribute reports produced by its respective foreign entities, affiliates or other foreign research houses pursuant to an arrangement under Regulation 32C of the Financial Advisers Regulations. Where the report is distributed in Singapore to a person who is not an Accredited Investor, Expert Investor or an Institutional Investor, RHB Bank Berhad (Singapore branch) accepts legal responsibility for the contents of the report to such persons only to the extent required by law. Singapore recipients should contact RHB Bank Berhad (Singapore branch) in respect of any matter arising from or in connection with the report.

## United States

This report was prepared by RHB is meant for distribution solely and directly to "major" U.S. institutional investors as defined under, and pursuant to, the requirements of Rule 15a-6 under the U.S. Securities and Exchange Act of 1934, as amended (the "Exchange Act") via a registered U.S. broker-dealer as appointed by RHB from time to time. Accordingly, any access to this report via Bursa Marketplace or any other Electronic Services Provider is not intended for any party other than "major" US institutional investors (via a registered U.S broker-dealer), nor shall be deemed as solicitation by RHB in any manner. RHB is not registered as a broker-dealer in the United States and currently has not appointed a U.S. broker-dealer. Additionally, RHB does not offer brokerage services to U.S. persons. Any order for the purchase or sale of all securities discussed herein must be placed with and through a registered U.S. broker-dealer as appointed by RHB from time to time as required by the Exchange Act Rule 15a-6. For avoidance of doubt, RHB reiterates that it has not appointed any U.S. broker-dealer during the issuance of this report. This report is confidential and not intended for distribution to, or use by, persons other than the recipient and its employees, agents and advisors, as applicable. Additionally, where research is distributed via Electronic Service Provider, the analysts whose names appear in this report are not registered or qualified as research analysts in the United States and are not associated persons of any registered U.S. broker-dealer as appointed by RHB from time to time and therefore may not be subject to any applicable restrictions under Financial Industry Regulatory Authority ("FINRA") rules on communications with a subject company, public appearances and personal trading. Investing in any non-U.S. securities or related financial instruments discussed in this research report may present certain risks. The securities of non-U.S. issuers may not be registered with, or be subject to the regulations of, the U.S. Securities and Exchange Commission. Information on non-U.S. securities or related financial instruments may be limited. Foreign companies may not be subject to audit and reporting standards and regulatory requirements comparable to those in the United States. The financial instruments discussed in this report may not be suitable for all investors. Transactions in foreign markets may be subject to regulations that differ from or offer less protection than those in the United States.

Please refer to the following link ([RHB Research Conflict Disclosures - Nov 2023](#)) and the Disclosure of Conflict of Interest in each of the research reports provided in this email for more details.

Kuala Lumpur		Singapore	
<b>RHB Investment Bank Bhd</b> Level 3A, Tower One, RHB Centre Jalan Tun Razak Kuala Lumpur Malaysia Tel : +(60) 3 9280 8888 Fax : +(60) 3 9200 2216		<b>RHB Bank Berhad (Singapore branch)</b> 90 Cecil Street #04-00 RHB Bank Building Singapore 069531	
Jakarta		Bangkok	
<b>PT RHB Sekuritas Indonesia</b> Revenue Tower, 11th Floor, District 8 - SCBD Jl. Jendral Sudirman Kav 52-53 Jakarta 12190 Indonesia Tel : +6221 509 39 888 Fax : +6221 509 39 777		<b>RHB Securities (Thailand) PCL</b> 10th Floor, Sathorn Square Office Tower 98, North Sathorn Road, Silom Bangrak, Bangkok 10500 Thailand Tel : +(66) 2 088 9999 Fax : +(66) 2 088 9799	
สำนักงานใหญ่		สาขาที่ 1 สาขาหาดใหญ่	สาขาที่ 2 สาขาปิ่นเกล้า
เลขที่ 98 อาคารสาทรสแควร์ ออฟฟิศ ทาวเวอร์ ชั้นที่ 8,10 ถนนสาทรเหนือ แขวงสีลม เขตบางรัก กรุงเทพมหานคร 10500 Tel: +66(0)2-862-9999 Fax: +66(0)2-108-0999		127 – 129 ถนนศรีภูวนารถ ตำบลหาดใหญ่ อำเภอหาดใหญ่ จังหวัดสงขลา 90110 Tel: +66-74-891-999 Fax: +66-(0)74-891-924	เลขที่ 7/129 – 221 อาคารศูนย์การค้าเซ็นทรัล พลาซ่า ปิ่นเกล้า ชั้น 19 ถนนบรมราชชนนี แขวง อรุณอัมรินทร์ เขตบางกอกน้อย กรุงเทพมหานคร 10700 Tel:+66(0)2-828-1555 Fax: +66-(0)2-828-1500
สาขาที่ 3 สาขาวิภาวดีรังสิต	สาขาที่ 4 สาขาเชียงใหม่	สาขาที่ 5 สาขาจะเข้เชิงเตรา	
เลขที่ 89/1 อาคารเกษมทรัพย์ ชั้น 1 ถนนวิภาวดีรังสิต 314/1 หมู่ที่ 5 ต.สันทรายน้อย อ.สันทราย จ.เชียงใหม่ แขวงจอมพล เขตจตุจักร กรุงเทพมหานคร 10900 Tel:+66(0)2-035-9000 Fax:+66-(0)2-631-9099	50210 Tel: +66-(0)52-00-4999 Fax:+66-(0)5200-4998	เลขที่ 20 ถนนสุวินทวงศ์ ตำบลหน้าเมือง อำเภอ เมืองจะเข้เชิงเตรา จังหวัดจะเข้เชิงเตรา 24000 Tel: +66(0)3302-1999 Fax: +66(0)2-3851-3435	