

Today Selections >> AUCT, SFLEX, TU


Stock	S	R	Comment
AUCT	11.10	11.60	จังหวัด หนี้เสียรพุง
SFLEX	3.60	3.76	ได้ประโยชน์ต้นทุนน้ำมันและเม็ดพลาสติกลง
TU	14.00	14.60	Q4 ลุ้นกำไรไตรมาส ทำระดับสูงสุดของปี

Market Summary			
	Closed	+/-	%Chg
SET	1,397.43	- 9.18	- 0.65
SET50	862.82	- 4.82	- 0.56
SET100	1,911.18	- 11.49	- 0.60
Mai	400.18	- 5.42	- 1.34
Dow Jones	35,390.15	+117.12	+0.33
Nasdaq	14,250.85	-15.01	-0.11
Nikkei	33,625.53	+ 173.70	+ 0.52
Hang Seng	17,559.42	- 351.42	- 1.96
SET Mkt. Cap (Btmn)	17,180.85		
SET Turnover (Btmn)	32,806.39		
PER(x)	18.19		

Busy week

- **SET:** คาดสัปดาห์นี้ SET Index แกว่งตัวในกรอบ 1380-1420 จุด โดยปัจจัยต่างประเทศที่น่าจับตาได้แก่การไต่ระดับขึ้นของ Bond yield สหรัฐฯจากฐานต่ำว่าจะดำเนินไปอย่างต่อเนื่องหรือไม่ อย่างไรก็ตาม สัญญาณที่ดีในตลาดโลกได้แก่ VIX Index ที่ปรับตัวลงสู่ระดับต่ำสุดนับตั้งแต่ปี 2020 หันมาดูในฝั่งบ้านเรา คาดว่านักลงทุนส่วนใหญ่อาจจะยังอยู่ในโหมด Wait & See トラブิตที่ความเชื่อมั่นที่มีต่อตลาดหุ้นไทยนั้นยังคงอยู่ในระดับต่ำ วิตจากมูลค่าการซื้อขายที่เฉลี่ยต่อวันอยู่เพียงไม่ถึง 4 หมื่นล้านบาทต่อวัน ทั้งนี้ แนะนำจับตาดูการประชุมระหว่างกสท.และสมาคมบริษัทหลักทรัพย์ในวันนี้ว่าจะมีความคืบหน้าเกี่ยวกับการกำกับดูแลธุรกรรม Short selling อย่างไรหรือไม่
- **Strategy:** ประเมินหากมูลค่าการซื้อขายโดยรวมยังคงอยู่ต่ำกว่าระดับ 5 หมื่นล้านบาทเช่นนี้ คาดดัชนี SET มีโอกาสอยู่ในโหมดของการย่อฐานต่อไป ในเชิงกลยุทธ์ แนะนำถือครองหุ้นในสวนเดิมต่อไป โดยเฉพาะกลุ่มค่าปสิค ซึ่งเรายังคงให้เป็น Top pick ต่อไปเช่นเดิม
- **Factors:** สำหรับปัจจัยที่น่าติดตามในสัปดาห์นี้ ได้แก่
 - 1) ความคืบหน้าของโรคปอดอักเสบ รวมถึงปัญหา Shadow banking ในจีน หลังเกิดกรณีไถ่ล้มละลายของ Zhongzhi Enterprise Group
 - 2) รายงานตัวเลขส่งออก-นำเข้าของไทยประจำเดือนต.ค.ในวันที่ 27 พ.ย. ล่าสุดตลาดคาดการณ์ขยายตัว 9.0% และ 6.1% ตามลำดับ พร้อมกับดุลการค้าที่น่าจะเกินดุลราว 530 ล้านดอลลาร์
 - 3) การแถลงแนวทางการแก้หนี้ในระบบในวันที่ 28 พ.ย. ซึ่งท่านนายกฯให้ความสำคัญเป็นวาระแห่งชาติและเป็นการแก้ไขอย่างบูรณาการ
 - 4) **การประชุมกรม.ในวันที่ 28 พ.ย.ที่คาดว่าจะมีวาระพิจารณามาตรการ e-Refund ข้อปดมีคืนเพื่อลดหย่อนภาษีวงเงิน 5 หมื่นบาทในช่วง 46 วันแรกของปีหน้า หากมีการอนุมัติเห็นชอบ คาดว่าจะเป็น Sentiment เชิงบวกต่อกลุ่มค่าปสิคในสัปดาห์นี้ได้บ้าง**
 - 5) การประชุมกนง.ในวันที่ 29 พ.ย. ซึ่งเราคาดว่าจะไม่มีการเปลี่ยนแปลงในเชิงนโยบายแต่อย่างใด แต่แนะนำให้ติดตามประมาณการตัวเลขเศรษฐกิจรอบใหม่ที่ออกมา โดยเฉพาะในฝั่งการบริโภคและการท่องเที่ยว
 - 6) รายงานตัวเลขดุลบัญชีเดินสะพัดของไทยเดือนต.ค.ในวันที่ 30 พ.ย.
 - 7) รายงานตัวเลข PMI ภาคการผลิตของประเทศสำคัญทั่วโลกประจำเดือนพ.ย. ในช่วงปลายเดือนต่อต้นเดือนหน้า
 - 8) การประชุมของกลุ่ม OPEC+ ในวันที่ 30 พ.ย. ซึ่งจะมีการตกลงกันเกี่ยวกับปริมาณการผลิตประจำปี 2024 ประเมินเป็นปัจจัยสำคัญกำหนดทิศทางราคาน้ำมันดิบระยะสั้นได้
 - 9) **การปรับระดับหุ้นของดัชนี MSCI ในช่วงท้ายตลาดของวันที่ 30 พ.ย. ประเมินพอผ่านพ้นวันนี้ไปแล้ว แรงกดดันที่มีต่อหุ้นที่ถูกนำออกจากดัชนี Standard Index จะหมดลงไปได้ อย่างเช่นตัวของ BGRIM, EGCO, RATCH นอกจากนั้น แนะนำดาวลุ่มการซื้อขายของหุ้น DELTA ในวันดังกล่าวว่าจะช่วยผลักดันทำให้ระดับ Turnover ratio ของเดือนนี้ขึ้นมาเหนือระดับ 2% เพื่อที่ตัวหุ้นจะสามารถดำรงอยู่ต่อในดัชนี SET50 และ SET100 ได้หรือไม่**

Stock Top Active				
AOT	PTTEP	BGRIM	ADVANC	CPALL

Sector Top Active			
ENERG	TRANS	COMM	

Investors Data – SET (Btmn)			
24 Nov.23	Buy	Sell	Net

Institution	1,812	1,722	90
Proprietary	2,590	2,834	-245
Foreign	16,994	18,147	-1,153
Local	11,410	10,102	1,308
1-24 Nov.23	Buy	Sell	Net

Institution	70,757	62,906	7,851
Proprietary	59,449	58,520	929
Foreign	403,205	416,938	-13,733
Local	245,059	240,105	4,953

Commodities	24 Nov.23	23 Nov.23	Chg	%Chg
-------------	-----------	-----------	-----	------

Bt/US\$	35.31	35.24	+0.06	+0.17
US\$/Yuan	7.082	7.087	-0.00	-0.07
US Bond Yield 10y(%)	4.508	4.486	+0.02	+0.48
Brent Oil (US\$/bbl)	80.58	81.42	-0.84	-1.03
Nymex Oil (US\$/bbl)	75.72	76.40	-0.68	-0.89
Gold Spot (US\$/oz)	2,002.10	1,992.15	+9.95	+0.50
Baltic Dry Index	2,102.00	1,855.00	+247	+13.3
Dollar Index (DXYO)	103.44	103.75	-0.31	-0.30

Today's Event	
---------------	--

- **AKR XD** 0.015 บาท
- **BGC XD** 0.06 บาท
- **EPG XD** 0.12 บาท
- **KAMART XD** 0.09 บาท
- **LHK XD** 0.14 บาท
- **LHPF XD** 0.07 บาท
- **PRM XD** 0.10 บาท

(อ่านรายละเอียดต่อด้านหลัง)

แนวรับ 1,386 แนวต้าน 1,416


 นัฐชาติ เมฆมาลี
 CFA, FRM (ID: 31379)
 E-mail: nuttachart@trinitythai.com

บริษัทหลักทรัพย์ ทรินิตี้ จำกัด เลขที่ 1 อาคารพาร์ค สยาม ชั้น 22 และห้อง 2301 ชั้น 23 ถนนคอนแวนต์ แขวงสีลม เขตบางรัก กรุงเทพฯ 10500

รายงานฉบับนี้จัดทำขึ้นโดยข้อมูลเท่าที่ปรากฏและเชื่อว่าเป็นที่น่าเชื่อถือได้ แต่ไม่ถือเป็นการยืนยันความถูกต้องและความสมบูรณ์ของข้อมูลนั้นๆ โดยบริษัทหลักทรัพย์ ทรินิตี้ จำกัด ผู้จัดทำขอสงวนสิทธิ์ในการเปลี่ยนแปลงความเห็นหรือประมาณการณต่างๆ ที่ปรากฏในรายงานฉบับนี้โดยไม่ต้องแจ้งล่วงหน้า รายงานฉบับนี้มีวัตถุประสงค์เพื่อใช้ประกอบการตัดสินใจของนักลงทุน โดยไม่ได้เป็นการชี้นำหรือชักชวนให้นักลงทุนทำการซื้อหรือขายหลักทรัพย์ หรือตราสารทางการเงินใดๆ ที่ปรากฏในรายงาน

Fund Flow

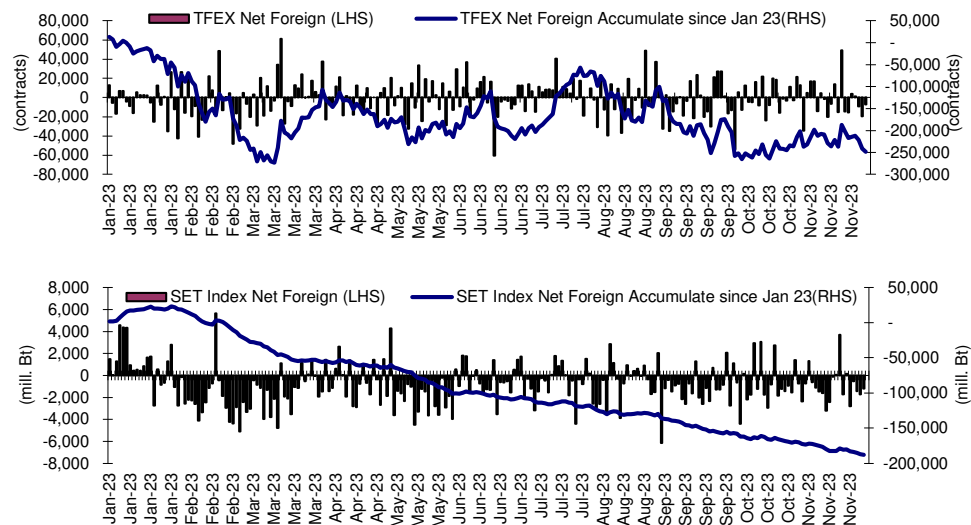
Foreign Portfolio Investment in Equities (Asia ex. Japan)

Unit : US\$ mn

	As at	Day	WTD Net	MTD Net	YTD Net
India	23-Nov	172.0	-81.9	97.3	12,199.3
Indonesia	24-Nov	60.8	80.1	-54.9	-860.8
Malaysia	23-Nov	15.8	75.0	296.2	-605.9
Philippines	24-Nov	-2.2	18.0	8.6	-891.3
South Korea	25-Nov	-48.1	-48.1	2,834.2	6,645.1
Sri Lanka	24-Nov	0.1	0.1	1.7	13.3
Taiwan	24-Nov	79.8	1,566.6	7,135.3	346.1
Thailand	24-Nov	-32.7	-178.4	-387.3	-5,344.7
Vietnam	24-Nov	17.5	-34.1	-109.2	-440.1

Source: Bloomberg

Net Foreign



Indicators to watch

	Last	Previous	% chg	1W Prior	1M Prior	Remark
VIX Index	12.46	12.80	-2.7%	-9.7%	-41.4%	+
Ted Spread	0.25	0.23	9.6%	4.5%	29.5%	-
U.S.Dollar Index	103.44	103.75	-0.3%	-0.9%	-2.9%	+
U.S.Bond Yield	4.51	4.45	1.3%	1.3%	-9.2%	+
US Coal Index	7.5	6.87	9.2%	39.9%	58.2%	+
Emerging Asia Index (MXMS)	522.43	527.50	-1.0%	0.5%	6.0%	-

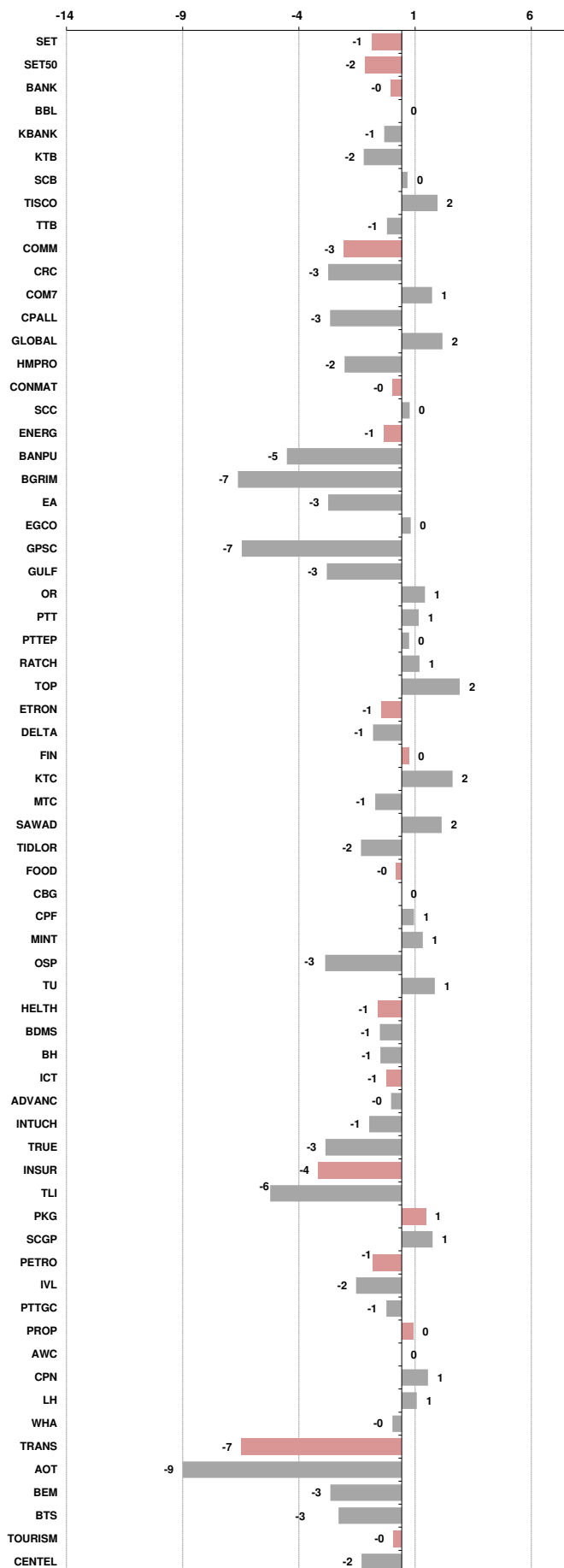
Source: Bloomberg, Aspen

Price performance of Stock in SET50
(for weekly: 17 - 24 Nov 2023)

1 Week Performance



Stock	24-Nov-23	%YTD	%-1W	%-1M	%-3M	%-6M	%-12M
SET	1,397.43	-16	-1	0	-10	-9	-14
SET50	862.82	-14	-2	1	-10	-7	-13
BANK	371.52	-4	0	-1	-8	-5	-3
BBL	151.50	2	0	-6	-9	-7	4
KBANK	132.00	-11	-1	1	1	-3	-8
KTB	18.10	2	-2	-4	-5	-6	3
SCB	99.25	-7	0	3	-14	-4	-6
TISCO	98.75	-1	2	4	-1	3	2
TTB	1.56	11	-1	-7	-9	1	12
COMM	30,836.97	-21	-3	0	-14	-17	-16
CRC	38.25	-17	-3	1	-8	-10	-11
COM7	23.30	-31	1	-17	-27	-16	-28
CPALL	55.00	-19	-3	-1	-16	-13	-13
GLOBAL	17.40	-22	2	16	-4	-7	-10
HMPRO	11.90	-23	-2	2	-14	-16	-18
CONMAT	7,619.65	-18	0	3	-8	-13	-17
SCC	292.00	-15	0	3	-8	-13	-15
ENERG	20,701.18	-18	-1	3	-7	-4	-18
BANPU	7.70	-44	-5	-2	-13	-6	-41
BGRIM	24.40	-39	-7	5	-34	-35	-34
EA	46.00	-53	-3	1	-28	-30	-52
EGCO	128.00	-26	0	10	-5	-11	-26
GPSC	44.00	-40	-7	14	-20	-26	-36
GULF	45.00	-19	-3	5	-11	-7	-14
OR	20.10	-16	1	12	-2	-5	-17
PTT	34.50	4	1	5	-3	10	2
PTTEP	159.00	-10	0	-6	1	6	-16
RATCH	32.75	-23	1	-1	-9	-10	-21
TOP	51.25	-9	2	4	-1	10	-7
ETRON	9,839.78	-5	-1	-1	-26	-7	14
DELTA	80.25	-90	-1	0	-27	-9	-88
FIN	3,347.26	-28	0	3	-13	-18	-25
KTC	46.75	-21	2	4	-3	-13	-20
MTC	43.25	14	-1	18	8	8	18
SAWAD	44.50	-9	2	5	-8	-18	-1
TIDLOR	22.50	-24	-2	15	-4	-15	-17
FOOD	10,824.25	-15	0	4	-6	-7	-14
CBG	80.00	-17	0	19	-6	20	-15
CPF	18.90	-24	1	4	-8	-5	-20
MINT	27.75	-14	1	-2	-17	-17	-8
OSP	23.50	-17	-3	-2	-20	-21	-17
TU	14.20	-16	1	5	2	-11	-17
HEALTH	6,500.51	-10	-1	-5	-8	-7	-11
BDMS	26.25	-9	-1	-2	-5	-7	-11
BH	217.00	2	-1	-17	-17	-6	-1
ICT	150.49	-9	-1	0	-5	-4	-6
ADVANC	217.00	11	0	1	-1	3	15
INTUCH	70.75	-8	-1	1	-3	-2	-3
TRUE	5.90	N/A	-3	-10	-15	-13	N/A
INSUR	9,125.43	-28	-4	-8	-10	-17	-29
TLI	10.00	-33	-6	-9	-8	-19	-34
PKG	3,755.70	-32	1	8	-4	-10	-31
SCGP	38.00	-33	1	10	-3	-9	-32
PETRO	715.59	-28	-1	8	-6	-14	-29
IVL	25.00	-39	-2	4	-13	-25	-41
PTTGC	37.75	-20	-1	16	3	1	-20
PROP	227.02	-17	0	2	-7	-9	-13
AWC	3.64	-42	0	5	-12	-31	-42
CPN	67.25	-5	1	6	-3	-1	-3
LH	7.70	-22	1	6	-7	-11	-17
WHA	4.98	22	0	-8	-3	14	32
TRANS	304.56	-19	-7	-3	-12	-12	-17
AOT	62.50	-17	-9	-5	-13	-12	-16
BEM	7.90	-19	-3	-2	-13	-4	-15
BTS	7.15	-15	-3	-3	-3	-6	-12
TOURISM	545.32	-15	0	-1	-12	-15	-12
CENTEL	42.75	-15	-2	-3	-3	-17	-11





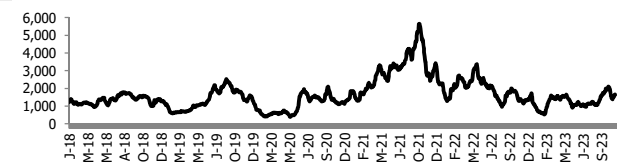
อัตราแลกเปลี่ยนวันนี้* 35.31 Change 0.06

*เปรียบเทียบ Transaction ล่าสุดกับก่อนหน้า (โดยไม่แยกว่าเป็นของ off-shore หรือ on-shore)

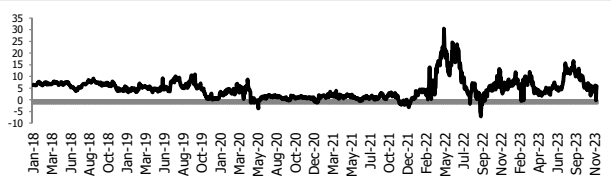
สินค้า	หน่วยราคา	ปิดล่าสุด	ก่อนหน้า	ราคาปิดล่าสุด	ก่อนหน้า	เปลี่ยนแปลง +/-	%	หลักทรัพย์ที่เกี่ยวข้อง	
เรือ <i>ปรับปรุง</i>	Baltic Dry Index (spot)	24-Nov-23	23-Nov-23	2,102	1,855	+247.00	13.3%	PSL, TTA	
	BHSI (Handy Size)	24-Nov-23	23-Nov-23	670	623	+47.00	7.5%		
ยาง	(US Cents/kg)	24-Nov-23	23-Nov-23	169.50	168.50	+1.00	0.6%	STA, TRUBB	
น้ำตาล	(Cent/Pound)	24-Nov-23	23-Nov-23	26.98	27.22	-0.24	-0.9%	KSL, KBS, KTIS, BRR	
ถั่วเหลือง	(Cent\$/Bushel)	24-Nov-23	23-Nov-23	1,330.75	1,356.50	-25.75	-1.9%	TVO	
น้ำมันปาล์ม	(US\$/ton)	24-Nov-23	23-Nov-23	3,890.00	3,944.00	-54.00	-1.4%	CPI, LST, UPOIC, UVAN	
สังกะสี	(US\$/ton)	24-Nov-23	23-Nov-23	2,547.00	2,524.00	+23.00	0.9%	PDI	
ทองคำ	(US\$/oz)	24-Nov-23	23-Nov-23	2,002.20	1,994.50	+7.70	0.4%	THL (Source:Aspen)	
SPDR Gold Trust	(ton)	24-Nov-23	23-Nov-23	882.28	882.28	+0.00	0.0%		
น้ำมันดิบ <i>ทุกวัน</i>	WTI (US\$/barrel)	24-Nov-23	23-Nov-23	75.72	76.32	-0.60	-0.8%	PTT, PTTEP, TOP, PTTGC, BCP	
	Brent (US\$/barrel)	24-Nov-23	23-Nov-23	80.58	81.42	-0.84	-1.0%	(Source:Aspen)	
ค่าการกลั่น <i>ทุกวัน</i>	GRM (US\$/barrel)	24-Nov-23	23-Nov-23	4.13	4.37	-0.24	0.0%	BCP, IRPC, PTTGC and TOP (Bloomberg)	
น้ำมันทำความร้อน <i>ทุกวัน</i>	Heating Oil (cent/gallon)	24-Nov-23	23-Nov-23	243.44	243.44	+0.00	0.0%	BCP, IRPC, PTTGC and TOP (Bloomberg)	
	Natural Gas(\$/MMBtu)	24-Nov-23	23-Nov-23	2.79	2.94	-0.16	-5.3%	PTTEP, PTT, BANPU (Bloomberg)	
ปิโตรเคมี	Naphtha (US\$/MT)	24-Nov-23	23-Nov-23	653.00	653.13	-0.13	0.0%	PTTGC, SCC (เป็นต้นทุน)	
	Ethylene (US\$/MT)	17-Nov-23	10-Nov-23	855	855	+0.00	0.0%	PTTGC, SCC, IRPC (Bloomberg)	
	Propylene (US\$/MT)	17-Nov-23	10-Nov-23	820	820	+0.00	0.0%	PTTGC, SCC, IRPC	
เหล็ก	HRC (US\$/ton) รีดร้อน	24-Nov-23	23-Nov-23	901.0	898.0	+3.00	0.3%	(Source:Bloomberg)	
ถ่านหิน	NEX (US\$/ton)	24-Nov-23	17-Nov-23	122.92	125.30	-2.38	-1.9%	BANPU, LANNA, UMS	
อาหาร	ไก่ (บาท/กก.)	31-Oct-23	30-Sep-23	36.00	38.00	-2.00	-5.3%	CPF, GFPT (Source: CPF)	
	ทุเรียน <i>ทุกวัน</i>	ทุ้งVannamei(บาท/กก.)	31-Oct-23	30-Sep-23	120	110	+10.00	9.1%	CPF, CFRESH, SSF, ASIAN, TU
	ทุเรียน <i>ทุกวัน</i>	สุกร (บาท/กก.)	31-Oct-23	30-Sep-23	60.00	68.00	-8.00	-11.8%	CPF

กราฟแสดงแนวโน้มราคา

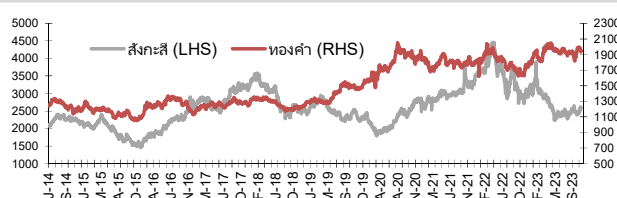
ค่าระวางเรือ (Baltic dry Index)



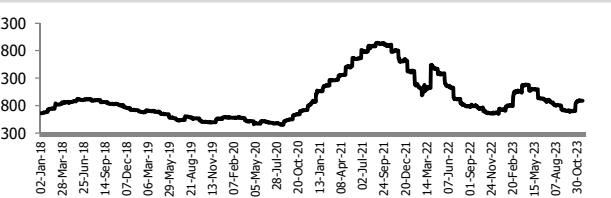
ค่าการกลั่น GRM (US\$/barrel)



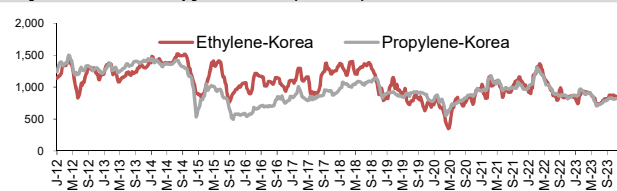
สังกะสี ทองคำ : PDI



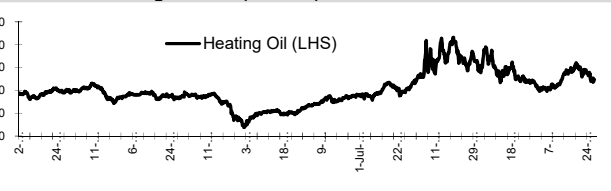
เหล็กรีดร้อน



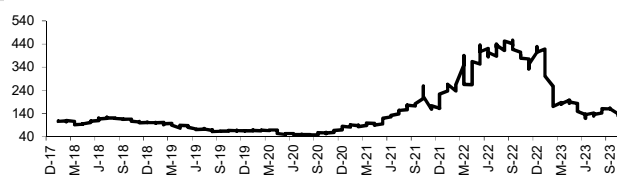
Ethylene-Korea vs Propylene-Korea (US\$/MT)



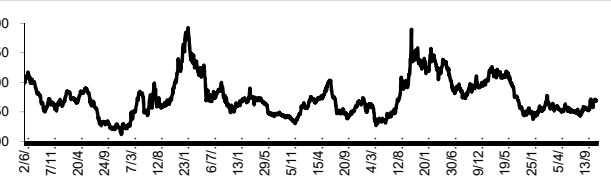
Bunker /Heating Oil Price (USD/ton)



ถ่านหิน (Nexcaste Export Index US\$/ton)



ราคายาง (US Cents/kg)



ที่มา: CPF, BANPU, Bloomberg and Aspen



NVDR Trading Data by Stock : 27 Nov 2023

Total NVDR Trading (Bt m)	Date	24 Nov 23	Net (Bt M)
		15,347.45	Institutions +89.72
% of SET :		23.39%	Proprietary -244.57
Total SET Trading Value :		+32,807.18	Foreign -1,153.46
			Local Investor +1,308.31

STOCK	Net Buy ซื้อสุทธิ						Total 5 Days
	Value (Btm) : มูลค่า (ล้านบาท)						
	24 Nov	23 Nov	22 Nov	21 Nov	20 Nov		
1 PTT	184.6	-239.9	204.7	313.1	123.5	586.1	
2 GPSC	177.8	72.9	-37.8	-31.1	-76.3	105.5	
3 PTTGC	135.5	-7.4	-14.4	-53.3	5.6	66.0	
4 BCH	121.8	2.3	14.9	0.6	77.0	216.7	
5 BH	72.1	16.5	-92.9	-140.2	-195.6	-340.0	
6 BCP	66.1	27.9	16.3	75.9	44.5	230.7	
7 BGRIM	58.6	50.5	63.0	-1.3	-117.8	53.0	
8 KTB	51.4	1.8	95.2	51.1	-1.9	197.6	
9 TISCO	50.5	3.1	44.1	1.3	-23.2	75.8	
10 OR	41.1	85.1	165.4	205.2	41.0	537.8	
11 CPN	36.5	117.3	105.4	75.8	221.0	556.0	
12 SAWAD	34.2	23.0	9.5	5.8	-8.9	63.5	
13 TOP	27.9	44.3	146.0	138.8	200.1	557.1	
14 ITC	27.9	23.2	10.0	-9.2	9.8	61.6	
15 RATCH	25.3	40.4	35.8	21.8	9.6	133.0	
16 TTB	22.9	73.7	125.9	66.0	51.2	339.7	
17 PSP	21.4	-8.2	-9.7	5.0	4.6	13.1	
18 TKC	18.9	-0.3	-0.9	2.4	3.3	23.4	
19 RBF	18.6	8.1	28.1	4.0	6.1	65.0	
20 AMATA	18.0	56.6	22.7	-21.1	50.5	126.6	
21 CPF	17.9	15.0	4.4	-5.2	-18.1	14.0	
22 SKY	15.7	11.7	-14.3	-4.1	-38.9	-29.9	
23 MALEE	13.3	23.4	3.9	-4.1	-0.7	35.8	
24 SPRC	12.9	-1.1	0.6	18.7	-6.4	24.7	
25 CRC	12.4	16.6	13.8	10.0	34.3	87.2	
26 CPAXT	9.2	7.0	33.7	19.9	-22.9	46.8	
27 SCC	9.0	36.7	118.0	167.2	-3.4	327.5	
28 STA	8.5	2.7	-5.2	5.1	14.2	25.3	
29 GULF	7.5	25.2	40.4	-49.2	-16.8	6.9	
30 BAFS	7.1	-0.4	-2.1	-0.6	0.2	4.2	

STOCK	Net Sell ขายสุทธิ						Total 5 Days
	Value (Btm) : มูลค่า (ล้านบาท)						
	24 Nov	23 Nov	22 Nov	21 Nov	20 Nov		
PTTEP	-369.1	105.0	-66.8	-60.4	173.5	-217.8	
BDMS	-187.4	-179.8	-21.9	104.2	-87.3	-372.1	
ADVANC	-141.6	-16.0	-7.1	-223.2	-17.9	-405.9	
AOT	-85.6	-764.9	-325.1	-487.5	-14.4	-1,677.5	
CPALL	-68.2	-61.8	-45.7	81.5	-192.6	-286.8	
COM7	-61.6	80.1	-39.6	5.6	20.7	5.2	
AWC	-51.8	-22.6	14.2	-8.8	-97.6	-166.6	
BBL	-47.9	19.2	-67.5	-68.0	-86.7	-250.9	
DELTA	-39.8	170.6	-113.2	117.4	19.2	154.2	
EGCO	-38.9	21.6	37.4	-2.5	-41.1	-23.5	
INTUCH	-34.9	39.4	38.2	0.5	-18.5	24.7	
EA	-33.7	3.0	620.9	-86.2	-102.3	401.6	
LH	-29.4	7.3	20.1	-19.2	3.8	-17.3	
BTS	-28.2	-48.1	1.2	31.9	-16.8	-60.0	
TTA	-28.1	-8.8	-8.5	-0.1	-5.7	-51.2	
GUNKUL	-26.5	10.2	-20.4	-11.7	-4.4	-52.8	
XPG	-26.4	2.6	-3.3	12.9	-2.3	-16.6	
TKN	-26.3	-2.4	-4.9	-11.5	17.4	-27.8	
JAS	-24.7	-6.0	-0.5	-1.4	1.6	-30.9	
KTC	-24.1	-5.2	-24.7	-17.4	-99.9	-171.4	
IVL	-21.6	40.6	19.9	10.4	-6.1	43.1	
BEM	-19.0	-21.7	-22.5	13.6	-61.8	-111.4	
SCGP	-17.6	26.7	-20.5	-11.4	-12.8	-35.7	
AH	-17.4	-6.1	-4.1	-0.7	-2.9	-31.2	
JMT	-17.3	21.0	7.3	-16.9	-11.4	-17.4	
TASCO	-16.0	-11.0	-24.0	-51.7	-7.2	-109.8	
MOSHI	-15.9	-15.8	-15.1	-7.1	-2.8	-56.7	
BYD	-15.5	2.9	-14.4	-16.1	2.9	-40.2	
JMART	-15.2	2.3	-0.1	-9.5	33.0	10.4	
BJC	-14.3	18.0	-20.8	-1.5	-21.8	-40.4	

STOCK	MONTH TO DATE (Bt m) ยอดซื้อขายสุทธิเดือน พฤศจิกายน 66	
	1 - 24 Nov 23	
	TOTAL NET BUY	TOTAL NET SELL
KBANK	2,076.9	AOT -1,876.0
PTT	1,832.6	BDMS -1,615.0
TOP	1,355.7	CPALL -1,529.3
BANPU	1,346.2	PTTEP -1,347.2
BCP	1,212.7	ADVANC -1,226.1
OR	1,140.2	BH -1,100.5
SCB	866.1	LH -809.1
BBL	816.4	GLOBAL -570.3
SCC	788.4	KTB -549.4
CPN	655.5	MINT -476.9
AAV	604.6	HMPRO -439.1
EA	509.9	GPSC -429.4
SAWAD	382.8	SPALI -301.6
GULF	347.9	JMT -299.0
MTC	322.6	CBG -242.3
SPRC	302.0	BA -236.6
ITC	261.1	AWC -213.7
IVL	224.2	SKY -212.3
KCE	222.1	AP -210.7
TIDLOR	202.9	OSP -174.4
BCH	201.1	XO -165.7
CHG	156.8	GUNKUL -165.5
INTUCH	155.1	BEM -163.3
STA	137.7	BGRIM -153.6
TISCO	134.8	SJWD -140.5
RATCH	130.9	TKN -138.7
JTS	127.3	BTS -137.7
JMART	126.4	MEGA -131.8
BAM	117.9	BLA -120.1
TTB	116.6	SCGP -119.9

STOCK	YEAR TO DATE Y2023 (Bt m) ยอดซื้อขายสุทธิปี 2566	
	3 Jan 23 - 24 Nov 23	
	TOTAL NET BUY	TOTAL NET SELL
1 CPALL	7,681.2	AOT -14,338.4
2 BBL	5,405.9	KBANK -9,868.3
3 TTB	5,237.4	LH -7,135.4
4 PTTEP	5,045.9	KKP -3,959.6
5 MAKRO	4,118.8	CRC -3,785.0
6 SCC	3,393.8	PTTGC -3,519.0
7 TIDLOR	3,002.1	HMPRO -2,831.5
8 BDMS	2,880.4	CPF -2,474.9
9 HANA	2,474.5	BANPU -2,147.3
10 WHA	2,405.9	AWC -2,012.4
11 SCB	2,253.0	IVL -1,988.7
12 TASCO	1,909.3	RATCH -1,963.4
13 BCP	1,759.6	SPALI -1,877.1
14 TRUE	1,498.0	BEM -1,870.1
15 ICHI	1,481.5	BH -1,746.1
16 ADVANC	1,410.9	GLOBAL -1,633.3
17 AAV	1,385.3	TU -1,464.2
18 KTB	1,304.4	TISCO -1,453.3
19 PSG	1,145.5	DELTA -1,453.2
20 CBG	989.7	GULF -1,442.3
21 AMATA	978.4	ESSO -1,229.1
22 COM7	927.7	BLA -1,208.8
23 KCE	869.0	IRPC -1,043.5
24 TLI	828.9	EGCO -1,003.1
25 ITC	807.5	EA -991.5
26 TCAP	736.4	CPN -966.8
27 CHG	617.2	THG -922.2
28 STA	608.8	BJC -892.9
29 SAWAD	598.0	MEGA -869.8
30 GUNKUL	583.7	BAM -851.9

STOCK	Total Net BUY/SELL Y2022 ยอดซื้อขายสุทธิปี 2565	
	Value (Btm) : มูลค่า (ล้านบาท)	
	TOTAL NET BUY	TOTAL NET SELL
1 PTTEP	24,291	PTT -4,542
2 BDMS	21,045	PTTGC -3,390
3 AOT	17,316	SCC -2,224
4 BH	14,290	DTAC -1,701
5 EA	13,423	SABUY -1,578
6 KBANK	11,914	TU -1,164
7 CPALL	11,493	NEX -1,106
8 BANPU	9,175	KCE -1,104
9 TRUE	7,682	WICE -1,099
10 TOP	7,607	JMART -1,052
11 IVL	7,432	BAM -702
12 ADVANC	7,122	JAS -688
13 MAKRO	7,078	BYD -687
14 CRC	7,059	IRPC -682
15 CPN	6,619	RBF -623
16 CPF	5,700	III -574
17 DELTA	5,694	DITTO -513
18 KTB	5,693	ASK -511
19 BCP	5,315	TCAP -509
20 HMPRO	5,088	GUNKUL -503
21 MORE	4,994	BEC -474
22 AWC	4,789	NINE -439
23 OSP	4,166	AS -436
24 SPALI	4,128	JTS -419
25 BEM	3,789	WORK -365
26 MTC	3,689	SAT -351
27 MINT	3,574	HUMAN -345
28 INTUCH	3,497	MACO -342
29 LH	3,391	LEO -300
30 OR	3,371	BTG -296

แบบรายงานการเปลี่ยนแปลงการถือหลักทรัพย์และสัญญาซื้อขายล่วงหน้าของผู้บริหาร (แบบ 59)

	ชื่อผู้บริหาร	วิธีการได้มา/ จำหน่าย	จำนวน (หุ้น)	ราคา (บาท)	มูลค่า (บาท)	ประเภท หลักทรัพย์	วันที่ได้มา/ จำหน่าย
B	นาย ปัญญา บุญญาภิวัฒน์	ขาย	1,144,444.00	0.02	22,888.88	ใบสำคัญแสดงสิทธิที่จะซื้อหุ้น	23/11/2566
BCP	นาย ภูวดล สุนทรวิภาต	ขาย	7,500.00	44.50	333,750.00	หุ้นสามัญ	23/11/2566
HTC	พันเอก พัชร รัตตกุล	ขาย	220,000.00	15.63	3,438,600.00	หุ้นสามัญ	23/11/2566
JPARK	นางสาว กาญจนา คำภีรัตน์	ขาย	10,000.00	5.65	56,500.00	หุ้นสามัญ	21/11/2566
JPARK	นางสาว กาญจนา คำภีรัตน์	ขาย	30,000.00	5.70	171,000.00	หุ้นสามัญ	21/11/2566
JPARK	นางสาว กาญจนา คำภีรัตน์	ขาย	10,000.00	5.75	57,500.00	หุ้นสามัญ	21/11/2566
NCAP	นางสาว อุบลวรรณ ปิยะจินดา	ขาย	30,000.00	2.80	84,000.00	หุ้นสามัญ	22/11/2566
PSG	นาย ชัยยศ จิรมงคล	ขาย	200,000.00	0.74	148,000.00	หุ้นสามัญ	21/11/2566
AP	นาย พรุฒิ สารสิน	ซื้อ	10,000.00	11.10	111,000.00	หุ้นกู้ที่มีอนุพันธ์แฝง	23/11/2566
BGT	นาง นันทริกา ชันช้อย	ซื้อ	4,400.00	0.80	3,520.00	หุ้นสามัญ	23/11/2566
CPI	นาย กิตติ วัชรเลิศวิเศษ	ซื้อ	100,000.00	2.71	271,000.00	หุ้นสามัญ	23/11/2566
DEXON	นาง มัลลิกา แกกกล้า	ซื้อ	33,500.00	2.12	71,020.00	หุ้นสามัญ	22/11/2566
DEXON	นาง มัลลิกา แกกกล้า	ซื้อ	2,000.00	2.10	4,200.00	หุ้นสามัญ	23/11/2566
DTCENT	นาย อภิสิทธิ์ รุจิกเกียรติกำจร	ซื้อ	300,000.00	1.31	393,000.00	หุ้นสามัญ	22/11/2566
DTCENT	นาย อภิสิทธิ์ รุจิกเกียรติกำจร	ซื้อ	730,000.00	1.31	956,300.00	หุ้นสามัญ	23/11/2566
EP	นาย ยุทธ ชินสุภักกุล	ซื้อ	167,700.00	2.79	467,883.00	หุ้นสามัญ	23/11/2566
EP	นาย ยุทธ ชินสุภักกุล	ซื้อ	1,600.00	2.77	4,432.00	หุ้นสามัญ	23/11/2566
HPT	นาง วรณี เขาวักัดดีโสภณ	ซื้อ	195,600.00	0.60	117,360.00	หุ้นสามัญ	14/11/2566
HPT	นาง วรณี เขาวักัดดีโสภณ	ซื้อ	123,700.00	0.60	74,220.00	หุ้นสามัญ	15/11/2566
HPT	นาง วรณี เขาวักัดดีโสภณ	ซื้อ	500,000.00	0.60	300,000.00	หุ้นสามัญ	16/11/2566
HPT	นาง วรณี เขาวักัดดีโสภณ	ซื้อ	583,800.00	0.56	326,928.00	หุ้นสามัญ	21/11/2566
HPT	นาง วรณี เขาวักัดดีโสภณ	ซื้อ	600,000.00	0.60	360,000.00	หุ้นสามัญ	23/11/2566
K	นาง ไศรดา ธรรมประกอบ	ซื้อ	48,600.00	0.24	11,664.00	ใบสำคัญแสดงสิทธิที่จะซื้อหุ้น	22/11/2566
K	นาง ไศรดา ธรรมประกอบ	ซื้อ	51,400.00	0.24	12,336.00	ใบสำคัญแสดงสิทธิที่จะซื้อหุ้น	23/11/2566
MGC	นางสาว เจตินภาภรณ์ ธรรมชนวนวิริยะ	ซื้อ	50,000.00	6.40	320,000.00	หุ้นสามัญ	23/11/2566
NV	นาย ยุพิน จันทร์จุฑามาศ	ซื้อ	84,700.00	1.84	155,848.00	หุ้นสามัญ	23/11/2566
NV	นาย นวพล จันทร์จุฑามาศ	ซื้อ	84,700.00	1.84	155,848.00	หุ้นสามัญ	23/11/2566
PG	นาง กิตยาภรณ์ ชัยถาวรเสถียร	ซื้อ	11,500.00	8.80	101,200.00	หุ้นสามัญ	23/11/2566
PRIN	นาย ปริญญา ไกรวิจินดาชัย	ซื้อ	2,000,000.00	3.00	6,000,000.00	หุ้นสามัญ	23/11/2566
QLT	นาย กิตติ พิวถาวรสกุล	ซื้อ	240,000.00	3.13	751,200.00	หุ้นสามัญ	23/11/2566
RAM	นางสาว ฤกษ์จี กาญจนพิทักษ์	ซื้อ	5,000.00	38.50	192,500.00	หุ้นสามัญ	23/11/2566
RAM	นางสาว ฤกษ์จี กาญจนพิทักษ์	ซื้อ	15,000.00	38.75	581,250.00	หุ้นสามัญ	23/11/2566
RAM	นางสาว ฤกษ์จี กาญจนพิทักษ์	ซื้อ	2,000.00	39.25	78,500.00	หุ้นสามัญ	23/11/2566
RAM	นางสาว ฤกษ์จี กาญจนพิทักษ์	ซื้อ	2,000.00	39.50	79,000.00	หุ้นสามัญ	23/11/2566
RAM	นางสาว ฤกษ์จี กาญจนพิทักษ์	ซื้อ	2,000.00	39.00	78,000.00	หุ้นสามัญ	23/11/2566
SELIC	นาย เอก สุวัฒน์พิมพ์	ซื้อ	10,000.00	2.20	22,000.00	หุ้นสามัญ	21/11/2566
SELIC	นาย เอก สุวัฒน์พิมพ์	ซื้อ	39,900.00	2.18	86,982.00	หุ้นสามัญ	22/11/2566
SELIC	นาย เอก สุวัฒน์พิมพ์	ซื้อ	41,300.00	2.20	90,860.00	หุ้นสามัญ	23/11/2566
SONIC	นาย ปฎิภาณ เปล่งจรี	ซื้อ	65,200.00	1.68	109,536.00	หุ้นสามัญ	22/11/2566
SPALI	นาง อัจฉรา ตั้งมดีธรรม	ซื้อ	600,000.00	17.98	10,788,000.00	หุ้นสามัญ	22/11/2566
SPALI	นาง อัจฉรา ตั้งมดีธรรม	ซื้อ	290,000.00	17.94	5,202,600.00	หุ้นสามัญ	23/11/2566
SPALI	นาย ประทีป ตั้งมดีธรรม	ซื้อ	600,000.00	17.98	10,788,000.00	หุ้นสามัญ	22/11/2566
SPALI	นาย ประทีป ตั้งมดีธรรม	ซื้อ	290,000.00	17.94	5,202,600.00	หุ้นสามัญ	23/11/2566
SUPER	นาย จอมทรัพย์ โลจายะ	ซื้อ	300,000.00	0.42	126,000.00	หุ้นสามัญ	21/11/2566
SUPER	นาย จอมทรัพย์ โลจายะ	ซื้อ	200,000.00	0.42	84,000.00	หุ้นสามัญ	22/11/2566
SUPER	นาย จอมทรัพย์ โลจายะ	ซื้อ	300,000.00	0.43	129,000.00	หุ้นสามัญ	23/11/2566
TNR	นาย ปฐมพงศ์ ขุฬย์คช	ซื้อ	169,000.00	9.40	1,588,600.00	หุ้นสามัญ	23/11/2566
TNR	นาย ปฐมพงศ์ ขุฬย์คช	ซื้อ	145,000.00	9.66	1,400,700.00	หุ้นสามัญ	24/11/2566
TSTE	นาย ประภาส ขุดมวารพันธ์	ซื้อ	1,800.00	9.38	16,884.00	หุ้นสามัญ	23/11/2566
WARRIX	นาย สง่า ตั้งเงินสิริ	ซื้อ	50,000.00	6.80	340,000.00	หุ้นสามัญ	23/11/2566
WFX	นางสาว ฉลองขวัญ วงศาสุทธิกุล	ซื้อ	50,200.00	2.04	102,408.00	หุ้นสามัญ	23/11/2566
WICE	นาย ชุเดช คงสุนทร	ซื้อ	25,000.00	5.63	140,750.00	หุ้นสามัญ	23/11/2566

ที่มา : ศูนย์สารสนเทศตลาดทุน สำนักงานคณะกรรมการ ก.ล.ด.

แบบรายงานการได้มาหรือจำหน่ายหลักทรัพย์ของกิจการ (246-2)

ชื่อบริษัท	ชื่อผู้ได้มา/ จำหน่าย	Sell/Buy	ประเภท หลักทรัพย์	%ได้มา/ จำหน่าย	%หลังได้มา/ จำหน่าย	วันที่ได้มา/ จำหน่าย	หมายเหตุ
OCC	นาย นฤยสิทธิ์ โชควัฒนา	ได้มานิติบุคคลตามมาตรา 258	หุ้น	2.2624	4.7456	22/11/2566	
CCET	COMPAL ELECTRONICS , INC	ได้มา	หุ้น	5.208	14.8721	16/11/2566	

ที่มา : ศูนย์สารสนเทศตลาดทุน สำนักงานคณะกรรมการ ก.ล.ด.

หลักทรัพย์ที่ต้องซื้อขายด้วยบัญชี Cash Balance

Stock	November 2023										December 2023											
	20	21	22	23	24	27	28	29	30	1	4	6	7	8	12	13	14	15	18	19	20	21

LEVEL1 : ผู้ซื้อต้องใช้บัญชี Cash Balance และห้ามนำหลักทรัพย์ที่กำหนดมาคำนวณวงเงินซื้อขาย

-

LEVEL 2: ผู้ซื้อต้องใช้บัญชี Cash Balance, ห้ามคำนวณวงเงินซื้อขาย และห้าม Net Settlement

-

LEVEL 3: ห้ามซื้อขาย (SP) 1 วันทำการวันแรก และผู้ซื้อต้องใช้บัญชี Cash Balance, ห้ามคำนวณวงเงินซื้อขาย และห้าม Net Settlement

-

Source: SET

Short Sales

Stock	% Short Sale Volume Comparing with Main Board	Average Price (Bt)	Volume (shares)	Value (Mil. B)
AOT	8.53	62.98	5,160,100	324,990,425
AOT-R	6.82	62.66	4,141,900	259,526,800
PTTEP-R	12.09	159.00	850,900	135,291,000
BDMS	18.57	26.25	4,828,500	126,748,125
PTTEP	10.87	159.00	765,200	121,663,250
ADVANC	12.30	216.19	465,100	100,549,100
CPALL-R	11.18	55.15	1,618,700	89,269,200
ADVANC-R	10.77	215.87	408,000	88,073,600
CPALL	10.85	55.15	1,572,300	86,704,875
BDMS-R	12.43	26.22	3,234,500	84,824,550
MTC-R	19.50	43.29	1,430,500	61,921,300
IVL	13.55	25.29	2,350,500	59,436,950
KTB	27.08	18.10	3,223,500	58,345,350
SAWAD-R	17.85	44.76	1,267,200	56,716,575
GPSC	7.52	44.13	1,269,300	56,016,975
GULF	14.79	45.26	1,225,800	55,480,900
GPSC-R	7.04	43.89	1,195,000	52,452,200
AWC-R	24.17	3.66	14,145,600	51,709,148
JMT	8.59	27.38	1,723,900	47,196,000
BGRIM	4.65	24.78	1,772,500	43,923,765
CRC-R	12.69	38.24	1,134,800	43,396,550
DELTA-R	10.85	80.48	529,800	42,637,650
EA-R	6.48	46.35	896,000	41,525,550
PTTGC	8.33	37.74	1,096,400	41,376,050
SCB	4.91	99.24	382,300	37,938,075
BH	5.65	219.24	167,700	36,766,100
LH-R	22.08	7.73	4,478,000	34,593,440
TOP	11.12	51.72	661,300	34,199,875
CBG-R	13.56	79.69	425,000	33,869,175
MTC	10.16	43.54	741,100	32,270,425
OR	12.58	20.04	1,593,700	31,937,010
GULF-R	8.29	45.20	688,000	31,097,925
BTS-R	23.17	7.16	4,339,400	31,051,295
INTUCH-R	13.01	70.80	425,000	30,090,450
SCB-R	3.87	99.21	301,300	29,890,475
HANA	7.98	44.47	619,300	27,540,850
BCP	17.40	44.63	615,300	27,460,600
EA	4.15	46.35	573,300	26,573,400
BEM-R	19.18	7.90	3,348,900	26,460,900
BANPU	8.32	7.82	3,381,100	26,428,355
MINT-R	17.79	27.75	936,300	25,982,325
KBANK	11.03	132.00	196,700	25,964,400
CPN-R	7.46	67.10	379,200	25,443,225
OSP-R	11.31	23.61	1,075,400	25,389,810
CRC	7.33	38.17	656,700	25,063,850
PTTGC-R	4.91	37.65	648,100	24,398,825
BTS	17.61	7.16	3,296,700	23,605,160
WHA	6.31	4.97	4,585,300	22,773,718
SCGP	13.71	37.61	603,700	22,703,875
JAS-R	11.97	1.91	11,847,700	22,622,427
BANPU-R	6.96	7.80	2,835,500	22,112,575
MINT	15.00	27.75	789,700	21,914,175
LH	13.17	7.72	2,671,600	20,637,135
SCC-R	11.95	293.41	70,200	20,597,500
TU	9.99	14.06	1,462,400	20,560,350
SCC	11.92	293.60	70,000	20,551,800
TIDLOR	5.01	22.75	892,400	20,305,300
SAWAD	6.33	44.93	447,600	20,112,000
OR-R	7.91	20.09	998,900	20,063,360

Source: SET



November 2023

Monday	Tuesday	Wednesday	Thursday	Friday
27	28	29	30	
<ul style="list-style-type: none"> ▪ AKR XD 0.015 บาท ▪ BGC XD 0.06 บาท ▪ EPG XD 0.12 บาท ▪ KAMART XD 0.09 บาท ▪ LHK XD 0.14 บาท ▪ LHPF XD 0.07 บาท ▪ PRM XD 0.10 บาท ▪ QHHR XD 0.15 บาท ▪ SRS XD 0.13125 บาท ▪ TIPCO XD 0.11 บาท ▪ CMO XR 1:1 @ 0.70 บาท ▪ JCK ลุกหุ้นเข้า 336,914,167 หุ้น 	<ul style="list-style-type: none"> ▪ APURE XD 0.15 บาท ▪ BKKCP XD 0.15 บาท ▪ HANA XD 0.50 บาท ▪ LPH XD 0.03 บาท ▪ SMD XD 0.15 บาท ▪ TIF1 XD 0.135 บาท ▪ W XR 5:1 @ 1.00 บาท ▪ W XW 1:1 	<ul style="list-style-type: none"> ▪ CPTGF XD 0.1836 บาท ▪ EGATIF XD 0.0839 บาท ▪ IVL XD 0.25 บาท ▪ KBSPIF XD 0.244 บาท ▪ SPI XD 0.20 บาท ▪ TTLPF XD 0.444 บาท 	<ul style="list-style-type: none"> ▪ CV XR 1:2 @ 0.50 บาท ▪ CV XW 2:1 	

December 2023

Monday	Tuesday	Wednesday	Thursday	Friday
				1
				<ul style="list-style-type: none"> ▪ TNH XD 0.60 บาท
4	5	6	7	8
<ul style="list-style-type: none"> ▪ MJLF XD 0.129 บาท ▪ RJH XD 0.25 บาท ▪ SSC XD 0.52 บาท ▪ TRC XR 4:1 @ 0.20 บาท 	<p>วันคล้ายวันพระบรมราชสมภพ พระบาทสมเด็จพระบรมชนกาธิเบศร มหาภูมิพลอดุลยเดชมหาราช บรมนาถ บพิตร วันชาติ และวันพ่อแห่งชาติ</p>	<ul style="list-style-type: none"> ▪ PROSPECT XD 0.22 บาท 		
11	12	13	14	15
<p>ขาดเขยวันรัฐธรรมนูญ</p>				
18	19	20	21	22
		<ul style="list-style-type: none"> ▪ GIFT XW 3:1 	<ul style="list-style-type: none"> ▪ HYDRO XR 1.5:1 @ 0.30 บาท ▪ HYDRO XW 2:1 @ 0.01 	



25	26	27	28	29
		<ul style="list-style-type: none"> ▪ META XW 45:4 		วันหยุดชดเชยวันสิ้นปี

January 2024				
Monday	Tuesday	Wednesday	Thursday	Friday
1	2	3	4	5
วันขึ้นปีใหม่		<ul style="list-style-type: none"> ▪ MACO XW 4:1 	<ul style="list-style-type: none"> ▪ RS XW 10:1 	
8	9	10	11	12
15	16	17	18	19
22	23	24	25	26
		<ul style="list-style-type: none"> ▪ TGE XW 7:1 		
29	30	31		
		<ul style="list-style-type: none"> ▪ SCN XW 3:1 		