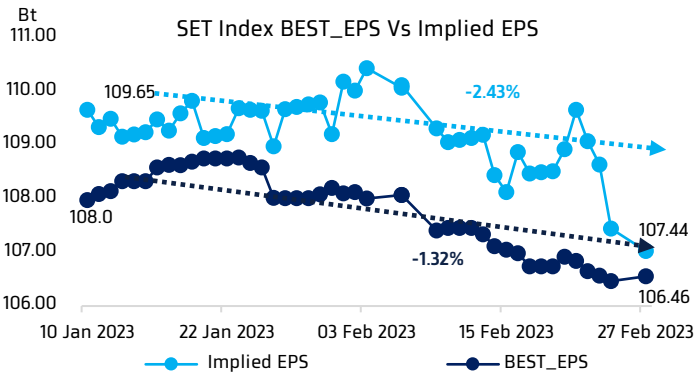


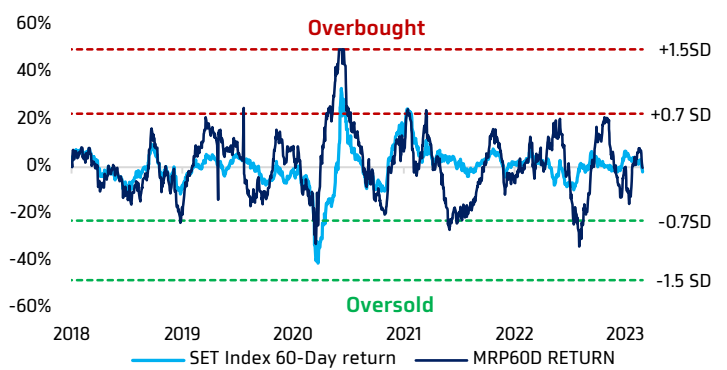
Chart of the Day

คาดแรงขายหุ้นไทยชะลอลง แนะนำเลือกหุ้นที่มีโมเมนตัมบวกด้านฤดูกาล

Implied EPS ลดลงต่ำกว่าประมาณการ EPS ของตลาด



MRP band บ่งชี้ SET Index เริ่มเข้าสู่ภาวะ Oversold



Source: Bloomberg, KTX Research

Today's dominant ideas

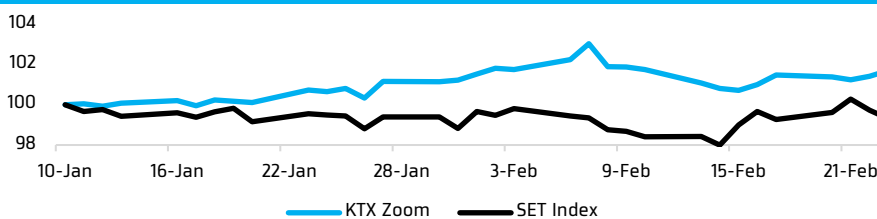
คาด SET Index เคลื่อนไหว Sideways โดยมีแนวรับที่ 1,620/1,611 จุด แนวต้าน 1,635/1,640 จุด แรงขายตลาดหุ้นไทยมีโอกาสชะลอตัว หลังจากตลาดรับรู้ปัจจัยลบจากการปรับลดประมาณการ 2023E EPS ไปมากแล้ว สะท้อนผ่าน Implied EPS (รูปซ้าย: จำนวนจาก Earnings yield เฉลี่ย 6 เดือน คุณ SET index วันที่ 27 ก.พ.) ซึ่งปรับตัวลดลงกว่า 2.43% นับตั้งแต่เริ่มประกาศผลการดำเนินงาน มากกว่าประมาณการ EPS จาก Bloomberg Consensus ที่ปรับลดลงเพียง 1.32% ขณะเดียวกันการกลับลงสู่ระดับ Oversold ของเครื่องมือ MRP Band (รูปขวา) รวมถึงระดับ SET ปัจจุบัน เริ่มเปิดกว้างเมื่อเทียบกับเป้าหมาย 1Q23E ที่ 1,650 จุด

กลยุทธ์การลงทุน แนะนำลงทุนหุ้นที่มีปัจจัยด้านฤดูกาลสนับสนุน เช่น กลุ่มท่องเที่ยว (รับโครงการเราเที่ยวด้วยกัน เฟส 5) และกลุ่มเครื่องดื่ม (ปัจจัยบวกจากฤดูร้อน)

Strategic daily picks

- ERW** ปิด 5.10 บาท/แนวรับ 4.98 แนวต้าน 5.35 บาท
ราคาหุ้นระยะสั้น ยังอยู่ในแนวโน้มขาขึ้น โดยมีปัจจัยบวกจากโครงการเราเที่ยวด้วยกัน เฟส 5 ที่จะเริ่มต้นในเดือน มี.ค. 2023 ขณะที่ Consensus ปรับประมาณการ 2023E EPS เพิ่ม 9.90%
- ICHI** ปิด 12.50 บาท/แนวรับ 12.00 แนวต้าน 13.20 บาท
กรมอุตุนิยมวิทยาคาดการณ์อุณหภูมิสูงสุดแตะ 35.50 องศาเซลเซียส ในฤดูร้อนปี 2023 สูงกว่าสถิติปี 2022 ที่ 34.00 องศาเซลเซียส ถึง 1.50 องศาเซลเซียส เป็นบวกต่อยอดขายเครื่องดื่มในช่วงฤดูกาลขาย
- CBG** ปิด 100.50 บาท/แนวรับ 99.50 แนวต้าน 106.00 บาท
ส่วนแบ่งตลาดมีโอกาสเพิ่มขึ้น หากบริษัทยังตรึงราคาขายปลีกที่ 10 บาท หลังคู่แข่งสำคัญอย่างกระทิงแดงปรับราคาขึ้นในเดือน มี.ค. 2023

KTX Zoom Performance¹



	1 Week	1 Month	YTD
KTX Zoom	-0.35%	0.31%	1.13%
SET Index	-1.47%	-3.26%	-3.07%

ณอมศักดิ์ สหรัตน์ชัย, no. 14501
02-624-6244
Thanomsaks@krungthaispring.com

ณัฐวุฒิ จินกนะจุลพงศ์, no. 049170
02-624-6270
Natthawut@krungthaispring.com

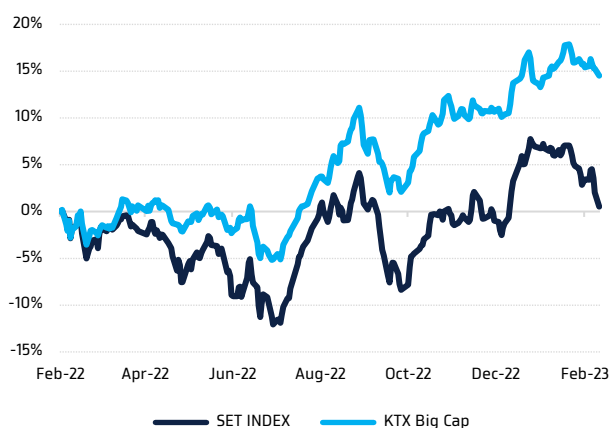
ภูริชญ์ วงศ์ข้า, Assistant Strategist
02-624-6268
Phuritw@krungthaispring.com

KTX Zoom's Daily Picks Follow-Up

Stock	Recommendation Date	Closing Price	Unrealized Gain/Loss	Recommendation
ITC	21-Feb-23	31.50	1.61%	แนะนำ ถือ โดยมีแนวต้านที่ 32.50 บาท
KCE	21-Feb-23	46.50	-2.11%	แนะนำ ถือ โดยมีแนวต้านที่ 49.75 บาท
STA	21-Feb-23	25.75	3.00%	แนะนำ ขายทำกำไร
TTB	22-Feb-23	1.40	0.00%	
BLA	22-Feb-23	31.50	0.00%	
TASCO	22-Feb-23	19.80	2.59%	
SHR	23-Feb-23	4.48	-0.44%	
EKH	23-Feb-23	9.15	-1.61%	
AWC	23-Feb-23	5.95	0.85%	
HANA	24-Feb-23	55.75	-1.33%	
KAMART	24-Feb-23	7.40	-11.38%	แนะนำ Stop loss เนื่องจากให้ผลตอบแทนติดลบเกิน 5.00%
SABUY	24-Feb-23	12.00	-4.00%	แนะนำ Stop loss เนื่องจากราคาหุ้นมีแนวโน้มปิดต่ำกว่า 11.80 บาท
PSL	27-Feb-23	15.10	-1.31%	
SAPPE	27-Feb-23	51.00	0.49%	
SCB	27-Feb-23	103.50	-0.96%	

Big Cap Tactical Picks Portfolio

12-MONTH ROLLING RETURN



In

WHA, ORI

Out

BGRIM

Portfolio Performance

Gain/loss %	4.90%
Gain/loss relative to SET %	5.50%
YTD return	0.70%

Stocks in portfolio

CRC, AWC, CENTEL, BH, AOT, BBL, HANA, WHA, CPN, SAWAD, MINT, TTB, BDMS, PLANB, ORI, NEX

¹ หุ้นแนะนำรายวันใน KTX Zoom จำนวนจำกัดผลตอบแทนสะสม (เฉพาะส่วนต่างราคาหุ้น) โดยกำหนดให้ราคาเปิดของหุ้นในวันที่แนะนำเป็นราคาต้นทุน และปิด position เมื่อครบ 5 วันทำการ นับตั้งแต่วันที่เริ่มต้นแนะนำ เว้นแต่มีคำแนะนำใหม่ก่อนครบกำหนดลงทุน และ/หรือตัดขาดทุนทันที เมื่อผลตอบแทนติดลบ 5%

World Market Summary

Market	Last	Change	% Change	
SET Index	1,627.35	-6.67	-0.41%	แรงขายต่อเนื่องของนักลงทุนต่างชาติ จากความกังวลเปิดอาจปรับอัตรา
SET50 Index	969.33	-4.42	-0.45%	ดอกเบี้ยเดือน มี.ค. เพิ่มมากกว่าคาด มูลค่าซื้อขายรวม 5.42 หมื่นล้านบาท
US Markets				
S&P500	3,982.24	+12.20	+0.31%	ตลาดยังคงกังวลเปิดขึ้นดอกเบี้ย เพื่อสกัดเงินเฟ้อ แต่แรงซื้อกลับกลุ่ม
NASDAQ	11,466.98	+72.04	+0.63%	เทคโนโลยี กลุ่มสินค้าฟุ่มเฟือย และกลุ่มอุตสาหกรรม หลังราคาย่อตัวแรง
DJIA	32,889.09	+72.17	+0.22%	ช่วยหนุนให้ตลาดหุ้นสหรัฐฯ ปิดบวก
European Markets				
FTSE 100	7,935.11	+56.45	+0.72%	ตลาดหุ้นยุโรปฟื้น จากแรงซื้อกลับหุ้นกลุ่มเทคโนโลยี และหุ้นเติบโตเหมือน
CAC40	7,295.55	+108.28	+1.51%	ตลาดหุ้นสหรัฐฯ และนายกรัฐมนตรียังคงทศวรรษขุดต่อตกลงกับ EU เกี่ยวกับ
DAX	15,381.43	+171.69	+1.13%	กฎเกณฑ์การค้า หลัง Brexit สำหรับไอร์แลนด์เหนือ
Commodities				
NYMEX (USD/bbl)	75.68	-0.64	-0.84%	ราคาน้ำมันดิบยังคงได้รับแรงกดดันจากภาวะกดดันอุปสงค์ หลังยอดสั่งซื้อ
Brent (USD/bbl)	82.45	-0.71	-0.85%	สินค้าคงทนของสหรัฐฯเดือน ม.ค. แข็งแกร่งกว่าคาด จะผลักดันให้เฟด
Gold (USD/Ounce)	1,824.90	+7.80	+0.43%	เดินหน้าปรับขึ้นดอกเบี้ย ขณะที่เงินดอลลาร์สหรัฐฯ อ่อนค่า ช่วยหนุนการ
BDI (Index)	935.00	+52.00	+5.89%	ฟื้นตัวของราคาทองคำ
FX				
U.S. Dollar Index	104.67	-0.54	-0.51%	Dollar Index อ่อนค่า หลังจากนักลงทุนกลับเข้าซื้อหุ้น หลังราคาปรับตัว
USD/THB	35.09	+0.15	+0.43%	ลงแรง และเงินยูโรแข็งค่า หลังบรรลุข้อตกลงเกณฑ์การค้า หลัง Brexit

Economic Calendar

Country	Indicator	Previous	Consensus
TH	Trade Balance JAN	-USD1.03bn	-USD1.40bn
TH	Current Account JAN	USD1.10bn	USD1.90bn
US	House Price Index DEC	392.30	390.00
US	CB Consumer Confidence FEB	107.10	108.50

หมายเหตุ:

Krungthai XSpring มีผู้ถือหุ้นใหญ่เป็นธนาคารกรุงไทย จำกัด (มหาชน) (KTB) และบมจ. เอ็กซ์สปริง แคปปิตอล (XPG) ลูกคำโปรดใช้วิจารณ์ฐานในการตัดสินใจก่อนการลงทุนในหลักทรัพย์ KTB และ XPG

มีกรรมการของบริษัทเป็นกรรมการใน VNG, PACE, MAJOR, KBS, XPG, NVD, KTC, IVL, SAWAD, CI.

มีผู้บริหารของบริษัทเป็นกรรมการใน NFC

เป็นที่ปรึกษาทางการเงินใน XPG, TSE, STOWER, NVD, BTS, AHC, THCOM, BCP