



» ICHI

Daily Stock picks

รายงานกำไร 4Q65 ที่ 194 ล้าน บาท (+0.9%QoQ, +46%YoY) ดีกว่าตลาดคาด 11% ทำจุดสูงสุดรายไตรมาสถั้งแต่ 1Q59 โดยอัตราขึ้นต้นสูงขึ้นเป็น 22.1% จาก 19.5% ใน 3Q65 จากต้นทุนขวด PET ที่ลดลง และรับรู้รายได้จากสินค้าใหม่ มุมมองในปี 66 คาดยังโตต่อเนื่อง

เป้าหมายเชิงกลยุทธ์ 14 บาท

AT THE OPEN (#ATO)

ฟื้นตัว

ติดตาม MSCI Rebalancing

วันนี้คาด SET ฟื้นตัว มีแนวรับ 1,620 จุด และแนวต้าน 1,645 จุด เน้นหุ้นคาดแนวโน้มกำไรดี โดย ATO Picks วันนี้ แนะนำ “**ICHI, STEC**”

» STEC

Daily Stock picks

รายงานกำไร 4Q65 ที่ 314 ล้านบาท (+127%QoQ, -16%YoY) แต่หากหักรายการพิเศษ จะมีกำไรปกติที่ 278 ล้านบาท ดีกว่าตลาดคาด 17% แรงแหนุนจากรายได้ที่เติบโตดี อัตรากำไรขึ้นต้นเพิ่มขึ้นสู่ 5.8% จาก 4.4% ใน 3Q65 ประเมินปี 66 เติบโตต่อ +12%YoY สู่ระดับ 916 ล้านบาท

เป้าหมายเชิงกลยุทธ์ 14.5 บาท

เข้าสู่จุดฟื้นตัว

▶▶ **เข้าสู่จุดฟื้นตัว** : เดือนกุมภาพันธ์ตลาดหุ้นไทยปรับฐานต่อเนื่อง โดยมีแรงกดดันจากทั้งการรายงานผลการดำเนินงานของบริษัทจดทะเบียนที่อ่อนแอ กว่าคาด ทำให้นักวิเคราะห์มีการปรับประมาณการกำไรตลาดลง พสานกับปัจจัยภายนอก จากโอกาสในการดำเนินนโยบายทางการเงินที่เข้มงวดขึ้น ของ FED หลังตัวเลขเศรษฐกิจ US ร้อนแรงกว่าคาด เร่งให้ Dollar Index แข็ง และค่าเงินบาทอ่อนค่าขึ้นทดสอบระดับ 35 บาทต่อดอลลาร์ กระตุ้นกระแสเงินทุนไหลออกจากตลาดหุ้นไทยรอบนี้กว่า 3 หมื่นล้านบาท กดดัน SET -2.6%MTD แต่อย่างไรก็ดี ก็ถือว่าปัจจุบัน SET ตอบประเด็นต่าง ๆ ไปในระดับหนึ่งแล้ว ขณะที่ความคาดหวังเชิงบวกในเดือนมีนาคม ที่รออยู่คือ การยุบสภา ซึ่งจะนำไปสู่การเลือกตั้ง ซึ่งจะเป็นแรงสำคัญผลักดัน SET ฟื้นตัว

▶▶ **เกาะติด MSCI Rebalancing วันนี้** : สำหรับวันนี้เกาะติดตามการรายงานภาวะเศรษฐกิจไทยจาก ธปท. ซึ่งคาดว่าน่าจะยังคงอยู่ในเกณฑ์ดีโดยเฉพาะการท่องเที่ยงและการบริโภค ส่วนในช่วงใกล้ปิดตลาดวันนี้จะมีการปรับน้ำหนักของหุ้นไทยในดัชนี MSCI โดยรอบนี้คาด MSCI มีการเพิ่มน้ำหนักของตลาดหุ้นไทย ขึ้นสู่ระดับ 2.17% โดยคิดเป็นเม็ดเงินไหลเข้าราว +120 ล้านเหรียญ ซึ่งรอบนี้ ดัชนี MSCI Global Standard มีหุ้นไทยเข้า 1 ตัว คือ BANPU ส่วน MSCI Global Small Cap มีหุ้นเข้า 5 ตัว (AURA, BTG, ONEE, SNNP, THCOM) และหุ้นมีออก 4 ตัว (BANPU, COM7, TIDLOR, TISCO) อาจส่งผลให้ตลาดมีความผันผวน และปริมาณการซื้อขายเพิ่มขึ้นผิดปกติ



ดัชนีตลาดหลักทรัพย์

1,627.35 **-6.67**

สรุปมูลค่าการซื้อขาย 27 ก.พ. 66

นักลงทุน	สุทธิ (ลบ.)
สถาบัน	+246.59
บัญชี บล.	+396.13
ต่างชาติ	-2,380.59
ในประเทศ	+1,737.87
มูลค่าซื้อขาย	54,202.34

Source : www.set.or.th

MARKET SUMMARY

วานนี้ SET ยังอยู่ในช่วงการปรับฐาน โดยกระแสเงินทุนยังไหลออกต่อเนื่อง โดย SET ปิดที่ 1,627.35 (-6.67 จุด) มูลค่าการซื้อขาย 5.4 หมื่นล้านบาท (เทียบกับวันก่อนหน้า 6.7 หมื่นล้านบาท)

โดยนักลงทุนต่างชาติขาย -2,380.59 ลบ. นักลงทุนสถาบันซื้อ +246.59 ลบ. ส่วนตลาด TFEX นักลงทุนต่างชาติ Long Index Future 4,905 สัญญา





















EYES ON :

- » 27 ก.พ. ยอดสั่งซื้อสินค้าคงทน US, ดัชนีความเชื่อมั่นผู้บริโภคยูโรโซน
- » 28 ก.พ. ดัชนี MPI ของไทย, รายงานเศรษฐกิจไทยรายเดือนจาก สปท., ดัชนีความเชื่อมั่นผู้บริโภค US, MSCI ปรับน้ำหนัก



WORLD INDEX

Index		2-Day Price Chart	Latest Price	% Change			PER		PBV		Div. Yld.	
				1 Day	1 Week	YTD	22F	23F	22F	23F	22F	23F
US												
DJIA	Index		32,889.1	0.2%	-2.8%	-0.8%	16.9x	16.0x	4.1x	3.7x	2.2%	2.3%
S&P500	Index		3,982.2	0.3%	-2.4%	3.7%	18.1x	16.5x	3.6x	3.2x	1.8%	1.9%
Nasdaq	Index		11,467.0	0.6%	-2.7%	9.6%	25.6x	21.3x	4.4x	4.2x	2.8%	3.0%
EUROPE												
Stoxx50	Index		4,248.0	1.7%	-0.5%	12.0%	12.5x	11.8x	1.7x	1.6x	3.5%	3.9%
FTSE	Index		7,935.1	0.7%	-1.0%	6.5%	10.5x	10.8x	1.8x	1.4x	3.5%	4.1%
CAC40	Index		7,295.6	1.5%	-0.5%	12.7%	12.8x	12.1x	1.7x	1.6x	3.2%	3.5%
DAX	Index		15,381.4	1.1%	-0.6%	10.5%	12.7x	12.5x	1.6x	1.5x	3.1%	3.3%
Asia												
Nikkei (Japan)	Index		27,564.7	0.5%	0.1%	5.6%	16.4x	14.5x	1.6x	1.5x	2.2%	2.3%
HSKI (Hongkong)	Index		19,943.5	-0.3%	-4.5%	0.8%	11.3x	9.4x	1.2x	1.0x	3.4%	3.8%
SSEC (China)	Index		3,258.0	-0.3%	-1.0%	5.5%	12.4x	10.8x	1.4x	1.3x	3.0%	3.2%
KOSPI (Korea)	Index		2,426.2	1.0%	-1.3%	8.5%	12.7x	9.3x	0.8x	0.8x	2.5%	2.7%
Taiex (Taiwan)	Index		15,503.8	-0.7%	0.2%	9.7%	12.0x	14.3x	2.0x	1.9x	4.4%	3.8%
SET (Thai)	Index		1,627.4	-0.4%	-1.8%	-2.5%	15.5x	14.0x	1.5x	1.5x	3.1%	3.4%
JSX (Indonesia)	Index		6,854.8	0.0%	-0.6%	0.1%	14.2x	13.7x	1.3x	0.5x	3.2%	4.0%
PSEi (Philippines)	Index		6,599.3	-1.3%	-2.7%	0.5%	14.0x	12.8x	1.6x	1.5x	2.1%	2.2%
VNI (Vietnam)	Index		1,021.3	-1.8%	-6.0%	1.4%	9.4x	7.7x	1.5x	1.3x	n.m.	n.m.
Sensex (India)	Index		59,288.4	-0.3%	-2.3%	-2.6%	19.5x	16.5x	2.9x	2.6x	1.5%	1.8%
MSCI AP ex-Japan	Index		512.5	-0.6%	-3.1%	1.4%	12.5x	12.6x	1.2x	1.4x	3.6%	3.2%

Source : Bloomberg and MST Research

COMMODITIES












PRICE UPDATE

Commodity			2-Day Price Chart	Latest Price	% Change						
					1D	1W	1M	3M	6M	1Y	YTD
Crude Oil											
PGCRDUBA	Dubai	\$/ bbl		82.1	0.6%	0.7%	-3.1%	4.7%	-17.5%	-13.8%	4.3%
CLA Comdty	NYMEX	\$/ bbl		75.8	0.1%	-0.8%	-4.3%	-6.1%	-10.9%	-4.2%	-5.9%
COA Comdty	BRENT	\$/ bbl		82.5	-0.9%	-1.9%	-4.6%	-1.0%	-10.7%	-0.3%	-3.7%
Gasoil											
MOGFM925 Index	Singapore Gasoline	\$/ bbl		94.3	0.2%	0.3%	-7.8%	7.5%	-11.1%	-14.5%	2.1%
FSSGM1	Singapore Diesel	\$/ bbl		104.4	1.3%	3.0%	-9.4%	-6.5%	-31.3%	-2.6%	-13.2%
JETKSPOT	Singapore Jet Kerosene	\$/ bbl		104.6	1.0%	3.0%	-14.1%	-7.7%	-28.3%	-2.3%	-9.1%
N6SH180S	Singapore Fuel Oil	\$/ bbl		427.1	1.5%	1.2%	2.0%	9.7%	-13.8%	-19.6%	4.3%
LPGSMBNB	US Liquefied Petroleum Gas	cents/gallon		137.0	3.0%	11.8%	16.8%	40.5%	29.9%	-10.2%	35.0%
Metal											
GCA Comdty	Gold COMEX	\$/oz		1,824.3	0.0%	-1.0%	-6.2%	2.8%	4.2%	-5.3%	-1.0%
XAG Curncy	Silver	\$/oz		20.6	0.0%	-5.5%	-13.0%	-7.0%	14.7%	-15.6%	-13.9%
LMCADY Comdty	Copper	\$/ MT		8,783.0	1.1%	-3.6%	-5.0%	10.1%	7.3%	-11.4%	5.0%
Steel											
CDSPPRAV	China Rebar 25 mm	CNY/MT		4,446.0	-0.3%	1.0%	5.6%	14.6%	5.8%	-8.2%	7.8%
CDSPPRAV	China Hot Rolled Sheet	CNY/MT		4,375.0	0.1%	1.3%	4.3%	13.3%	8.6%	-11.4%	5.5%
Coal											
XAA Comdty	Rotterdam	\$/ MT		148.1	-5.4%	11.8%	4.9%	-36.7%	-53.9%	11.8%	-20.3%
XOA Comdty	Richard Bay	\$/ MT		145.7	-1.7%	7.5%	-0.8%	-37.0%	-53.0%	4.6%	-19.9%
XWA Comdty	New Castle	\$/ MT		196.5	-3.8%	9.5%	-23.7%	-42.2%	-46.9%	20.1%	-42.1%
Dry Bulk											
BDIY Index	BDI Baltic Dry Index	Points		883.0	8.2%	60.0%	29.7%	-34.8%	-8.5%	-56.7%	-41.7%
BSI58A Index	BSI Baltic Supramax	Points		996.0	6.0%	37.0%	48.7%	-15.0%	-38.7%	-59.0%	-6.2%
BPIY Index	BPI Baltic Panamax	Points		1,271.0	8.7%	57.1%	20.8%	-18.9%	4.4%	-51.1%	-17.2%
BCI14 Index	BCI Baltic Capesize	Points		636.0	11.0%	123.9%	19.1%	-60.6%	54.7%	-62.4%	-71.9%
BHSI Index	BHSI Baltic Handysize Index	Points		505.0	2.4%	12.7%	16.6%	-32.1%	-44.0%	-64.1%	-23.8%
Soft Comdty											
CTA Comdty	Cotton Futures	\$/ lbs		84.8	-0.1%	4.0%	-3.0%	6.6%	-23.7%	-10.0%	1.6%
SB1 Comdty	NYMEX Sugar	\$/ lbs		22.1	3.8%	3.2%	5.4%	14.3%	19.6%	22.8%	10.2%
RG1 Comdty	RSS3 Rubber	Y/ kg		162.3	0.2%	3.4%	-8.3%	11.2%	2.9%	-25.4%	6.8%
C A Comdty	Corn	cents/bushels		643.5	-0.9%	-5.0%	-5.4%	-4.0%	-4.0%	9.1%	-5.1%
S A Comdty	Soybean	cents/bushels		1,512.8	-0.4%	-0.6%	0.5%	4.3%	3.3%	9.5%	-1.1%

Source : Bloomberg and MST Research

BONDS

and CURRENCY

Bond & Money Market			2-Day Price Chart	Latest Price	% Change						
					1D	1W	1M	3M	6M	1Y	YTD
Volatility											
VIX Index	VIX Index	Index		21.0	-3.3%	4.6%	13.2%	2.2%	-18.0%	-24.1%	-3.3%
Bond Yield											
US											
USGG2YR Index	2 Yr	%		4.8	0.1%	1.3%	13.9%	7.8%	40.8%	233.9%	8.1%
USGG10YR Index	10 Yr	%		3.9	0.1%	-0.8%	11.9%	6.5%	28.9%	114.8%	1.2%
Japan											
GJGB2 Index	2 Yr	%		(0.0)	-38.9%	-19.0%	-2400.0%	-19.0%	70.2%	0.0%	-164.1%
GJGB10 Index	10 Yr	%		0.5	-0.8%	-0.6%	2.4%	98.8%	125.6%	162.0%	19.2%
Thailand											
TBDC2Y Index	2 Yr	%		1.9	0.8%	0.4%	7.1%	8.0%	25.6%	168.2%	16.5%
TBDC10Y Index	10 Yr	%		2.6	1.5%	0.4%	4.3%	-2.9%	1.9%	17.4%	-2.2%
Currency											
DXY	Dollar Index	Points		104.7	-0.5%	0.8%	2.7%	-1.2%	-3.8%	8.3%	1.1%
EURUSD	US\$/Euro	Dollar crosses		1.1	0.0%	-0.4%	-2.3%	2.0%	5.5%	-5.4%	-0.9%
GBPUSD	US\$/GBP	Dollar crosses		1.2	0.0%	-0.4%	-2.1%	0.0%	3.8%	-10.1%	-0.2%
USDJPY	Yen/US\$	Dollar crosses		136.3	-0.1%	-1.0%	-4.6%	1.3%	1.9%	-15.6%	-3.8%
USDCNY	Yuan/US	Dollar crosses		6.9	0.2%	-1.3%	-2.2%	3.8%	-0.5%	-9.1%	-0.7%
USDTHB	THB/US\$	Dollar crosses		35.0	0.1%	-1.0%	-6.1%	0.4%	4.6%	-6.5%	-1.1%

Source : Bloomberg and MST Research



ข่าวเด่น

SABINA ชี้กำลังซื้อฟื้น ดันรายได้ปีนี้โต 10-15% รุกขยายตลาดฟิลิปปินส์ (ข่าวหุ้น)

Sabina

ความเห็น : เราคาดว่ากำไรปีนี้เติบโตต่อเนื่องโดยได้ผลบวกจากการบริโภคและการท่องเที่ยวฟื้นตัว รวมทั้งมีคำสั่งซื้อจากต่างประเทศเข้ามาเพิ่มขึ้น ส่วนการขยายไปฟิลิปปินส์คาดว่าจะยังไม่ส่งผลกระทบต่ออย่างมีนัยสำคัญในระยะสั้นแต่มีโอกาสสนับสนุนการเติบโตในระยะยาว **แนะนำ ซื้อ ราคาเป้าหมาย 32 บาท**

NVDR BUY

Daily: Top 10 NVDR Net Buy Value

Note: Unit: Million Baht

Stock	27-Feb-23	24-Feb-23	23-Feb-23	22-Feb-23	21-Feb-23
1 PTTEP	183.9	206.0	1.7	-396.6	-11.8
2 KBANK	164.5	-168.0	-389.8	-725.4	-692.4
3 BBL	153.7	253.9	5.3	94.2	-103.7
4 TOP	152.5	198.5	-168.8	-337.7	-49.0
5 BANPU	150.7	18.8	58.1	209.5	162.3
6 KTB	94.3	108.5	147.2	56.6	189.9
7 LH	75.9	44.8	-50.5	-27.7	-10.6
8 CRC	75.7	-17.2	-44.9	16.9	-44.9
9 MINT	74.1	42.8	277.1	15.6	56.9
10 MAKRO	71.3	88.2	-25.3	37.3	64.4

Weekly: Top 10 NVDR Net Buy Value

Stock	WTD	-2nd Wk	-3rd Wk	-4th Wk	-5th Wk
1 EA	985.2	215.9	-417.7	-991.6	364.5
2 BANPU	599.3	816.4	98.0	-499.6	23.5
3 KTB	596.5	31.1	28.6	-495.2	226.6
4 TASCO	580.2	170.0	55.1	46.4	11.7
5 MINT	466.4	32.7	323.2	326.9	-241.0
6 BBL	403.3	190.9	233.4	-552.1	232.5
7 MAKRO	235.9	191.8	-8.8	110.8	353.9
8 SAWAD	173.9	13.1	88.8	47.3	51.6
9 HANA	159.4	15.0	604.6	-66.6	-159.1
10 DOHOME	152.6	62.5	-54.3	29.2	58.8

Source : SETSMART and MST Research

NVDR SELL

Daily: Top 10 NVDR Net Sell Value

Note: Unit: Million Baht

	Stock	27-Feb-23	24-Feb-23	23-Feb-23	22-Feb-23	21-Feb-23
1	BDMS	-238.5	82.0	234.5	62.1	0.1
2	SCB	-210.2	396.2	-120.8	-42.0	-180.3
3	DELTA	-185.0	-442.6	-0.3	-67.9	118.7
4	PTT	-161.2	-90.7	-237.0	-130.8	48.3
5	CPALL	-150.9	-1,195.1	208.7	620.8	637.0
6	BH	-134.2	7.8	-47.9	113.4	-27.3
7	AOT	-124.9	-55.5	-64.3	-98.3	-128.7
8	MEGA	-106.6	37.0	14.1	-15.3	-19.4
9	INTUCH	-102.3	-209.7	-27.4	-35.3	23.2
10	KKP	-59.7	-84.2	-103.2	-12.8	-74.0

Weekly: Top 10 NVDR Net Sell Value

	Stock	WTD	-2nd Wk	-3rd Wk	-4th Wk	-5th Wk
1	PTT	-571.5	-466.6	-310.0	-139.6	210.4
2	ADVANC	-523.8	741.4	720.4	37.9	187.4
3	PTTGC	-519.7	638.6	-280.9	-52.3	156.1
4	AOT	-471.7	-298.0	-1,549.5	-369.8	1,009.4
5	GULF	-402.0	-34.6	-164.1	12.2	-137.2
6	INTUCH	-351.5	280.0	21.1	-104.1	28.3
7	KKP	-333.8	-376.5	-316.4	-266.2	-434.2
8	BCP	-333.0	-105.3	-96.4	-42.0	102.6
9	GLOBAL	-313.4	-344.6	-123.7	-58.9	6.0
10	IRPC	-297.7	-105.8	-264.5	-118.8	57.1

Source : SETSMART and MST Research

ชื่อบริษัท	ชื่อผู้บริหาร	ประเภทหลักทรัพย์	วันที่ได้มา/ จำหน่าย	จำนวน	ราคา	วิธีการได้มา/ จำหน่าย
GULF	นาย สาทิธ รัตนาวะดี	หุ้นสามัญ	24/02/2566	4,906,100	52.25	ซื้อ
DTCENT	นาย อภิสิทธิ์ รุจิเกียรติ์ทำจร	หุ้นสามัญ	27/02/2566	500,000	1.94	ซื้อ
TMW	นาย ไพฑูรย์ กลัดเขียว	หุ้นสามัญ	24/02/2566	2,000	41.5	ขาย
TWPC	นาย เรน ฮวา โอ	NVDR	23/02/2566	100,000	4.94	ซื้อ
PG	นาย พิรนาถ โชควัฒนา	หุ้นสามัญ	24/02/2566	33,500	7.95	ซื้อ
UVAN	นาย พลภู่ ฐิติณัฐชนน	หุ้นสามัญ	24/02/2566	15,000	8.35	ซื้อ
UVAN	นาย สันติ สอนยศ	หุ้นสามัญ	27/02/2566	20,000	8.65	ขาย
RICHY	นางสาว อากา อรรถบุรณวงศ์	หุ้นสามัญ	27/02/2566	4,000,000	0.78	โอน
GLORY	นาง สรिता ตุ่มสกุล	Warrant	21/02/2566	6,000	2.73	ขาย
SKR	นาย สุริยันต์ โคจรโรจน์	หุ้นสามัญ	24/02/2566	540,000	10	ซื้อ
SC	นาย ประยงค์ยุทธ อธิรัตนชัย	หุ้นสามัญ	23/02/2566	50,000	4.68	ขาย
ALT	นาง ปริญญาภรณ์ ตั้งเผ่าศักดิ์	หุ้นสามัญ	24/02/2566	80,000	2.16	ซื้อ

Source : WWW.SEC.OR.TH

Calendar

SUNDAY MONDAY TUESDAY WEDNESDAY THURSDAY FRIDAY SATURDAY



ปฏิทินหุ้น ก.พ. 66 (ต่อ)

Monday 27	Tuesday 28	Wednesday	Thursday	Friday
AMATAR : XD@0.0330 BOL : XD@0.165 BRR-W1 (SET) ภาษีซื้อขายจำนวน : 162,383,044 หุ้น 1:1 @7.50 อายุ 6 เดือน (ใช้สิทธิครั้งแรก 28 เม.ย. 66 / ครั้งสุดท้าย 11 ส.ค. 66) BRR-W2 (SET) ภาษีซื้อขายจำนวน : 81,191,490 หุ้น 1:1 @13.00 อายุ 3 ปี (ใช้สิทธิครั้งแรก 30 มิ.ย. 66 / ครั้ง สุดท้าย 13 ก.พ. 69) CHEWA-W2 (mai) ภาษีซื้อขายจำนวน : 50,954,000 หุ้น 1:1 @1.20 อายุ 1 ปี (ใช้สิทธิครั้งแรก 17 ส.ค. 66 / ครั้ง สุดท้าย 16 ก.พ. 67) GVREIT : XD@0.198 PTTGC : XD@0.25 SDC ลุกหุ้น 67,901,233 หุ้น จัดสรร Advance Opportunities Fund และ Advance Opportunities Fund 1	ASK : XD@1.44 CPNREIT : XD@0.0607 DELTA : XD@4.00 ITC : XD@0.20 OR : XD@0.15 VGI : XD@0.04 RABBIT-W4 : แจ้งใช้สิทธิ 28 ก.พ. - 14 มี.ค. 66 1 : 0.012@5.067			

Source : MST

Calendar

SUNDAY MONDAY TUESDAY WEDNESDAY THURSDAY FRIDAY SATURDAY

 **Maybank**
Securities

ปฏิทินหุ้น มี.ค. 66 (ต่อ)

Monday	Tuesday	Wednesday 1	Thursday 2	Friday 3
		BBGI : XD@0.05 BKKCP : XD@0.18 GULF : XD@0.60 KDH : XD@0.75 LPN : XD@0.12 MIPF : XD@0.32 THANI : XD@0.17	CBG : XD@ 0.75 CPTGF : XD@0.1615 CTW : XD@0.05 EGATIF : XD@0.0918 FUTUREPF : XD@0.34 HENG : XD@0.0666 IFS : XD@0.1633 INSET : XD@0.05 JASIF : XD@0.23 KBSPIF : XD@0.174 KSL : XD@0.07 MBAX : XD@ 0.38 PHOL : XD@0.12 PM : XD@0.28 PT : XD@0.35 PTT : XD@0.70 SNC : XD@0.40 SPVI : XD@0.175 TASCO : XD@1.00 TFFF : XD@0.1032 TFM : XD@0.08 TTLPF : XD@0.422 XO : XD@0.21	BCP : XD@1.00 BCPG : XD@0.16 CTW : XD@0.05 DRT : XD@0.26 MST : XD@0.61 RJH : XD@0.50 SPRIME : XD@0.16 SUPEREIF : XD@0.13093 TFI : XD@0.1400 TU : XD@0.44 YGG-W1 : แจ้งปิดการซื้อขาย 3 - 19 มี.ค. 66 I : 1@12.00

Source : MST

THAI INSTITUTE OF DIRECTORS ASSOCIATION (IOD) CORPORATE GOVERNANCE REPORT RATING 2023

▲▲▲▲▲						Score Range	Number of Logo	Description
AAV	BGRIM	EA	INTUCH	MOONG	PTT	90-100	▲▲▲▲▲	Excellent
ADVANC	BIZ	EASTW	P	MSC	PTTEP	80-89	▲▲▲▲▲	Very Good
AF	BKI	ECF	RC	MST	PTTGC	70-79	▲▲▲▲	Good
AH	BOL	ECL	RPC	MTC	PYLON	60-69	▲▲▲	Satisfactory
AIRA	BPP	EE	ITEL	MVP	Q-CON	50-59	▲▲	Pass
AJ	BRR	EGCO	ML	NCL	QH	Lower than 50	▲	N/A
AKP	BTS	EPG	JTS	NEP	QTC			
AKR	BTW	ETC	JWD	NER	RATCH			
ALLA	BWG	ETE	K	NK	RBF			
ALT	CENTEL	FN	KBANK	NOBLE	RS	SIS	TFMAMA	TSTH
AMA	CFRESH	FNS	KCE	NSI	S	SITHAI	THANA	TTA
AMARN	CGH	FPI	KEX	NVD	S&J	SMPC	THANI	TTB
AMATA	CHEWA	FPT	KGI	NYT	SAAM	SNC	THCOM	TTCL
AMATAV	CHO	FSMART	KXP	OISHI	SABINA	SONIC	THG	TTW
ANAN	CIMBT	FVC	KSL	OR	SAMART	SORKON	THIP	TU
AOT	CK	GC	KTB	ORI	SAMTEL	SPALI	THRE	TVDH
AP	CKP	GEL	KTC	OSP	SAT	SPI	THREL	TVI
APURE	CM	GFPT	LALN	OTO	SC	SPRC	TIPCO	TVO
ARP	CNT	GGC	LANNA	PAP	SCB	SPVI	TISCO	TWPC
ASP	COLOR	GLAND	LHFG	PCSGH	SCC	SSC	TK	U
ASW	COM7	GLOBAL	LIT	PDG	SCCC	SSSC	TKN	UAC
AUCT	COMAN	GPI	LOXLEY	PDJ	SCG	SST	TKS	UBIS
AWC	COTTO	GPSC	LPN	PG	SCGP	STA	TKT	UPOC
AYUD	CPALL	GRAMMY	LRH	PHOL	SCM	STEC	TM LL	UV
BAFS	CPF	GULF	LST	PLANB	SCN	STGT	TM T	VCOM
BAM	CPI	GUNKUL	MACO	PLANET	SDC	STI	TNDT	VGI
BANFU	CPN	HANA	MAJOR	PLAT	SEAFCO	SUN	TNITY	VH
BAY	CRC	HARN	MAKRO	PORT	SEA OIL	SUSCO	TOA	WACOAL
BRK	CSS	HENG	MALEE	PPS	SE-ED	SUTHA	TOP	WAVE
BBL	DDD	HM PRO	MBK	PR9	SELIC	SVI	TPBI	WHA
BCP	DELTA	ICC	MC	PREB	SENA	SYMC	TOM	WHAUP
BCPG	DEMCO	ICHI	MCOT	PRG	SENAJ	SYNTEC	TRC	WCE
BDMS	DOHOME	II	METCO	PRM	SGF	TACC	TRUE	WINNER
BEM	DRT	LINK	MFEC	PSH	SHR	TASCO	TSC	XPG
BEYOND	DTAC	LM	MINT	PSL	SICT	TCAP	TSR	ZBN
BGC	DUST	ND	MONO	PTG	SIRI	TEAMG	TSTE	
▲▲▲▲▲								
2S	BCH	DCC	INGRS	MFC	PL	SAPPE	STC	TPS
7UP	BE8	DHOUSE	NSET	MGT	PLE	SAWAD	STPI	TOR
ABICO	BEC	DITTO	INSURE	MICRO	PM	SCI	SUC	TRITN
ABM	BH	DM T	RCP	MILL	PMTA	SCAP	SVOA	TRT
ACE	BVG	DOD	IT	MITSB	PPP	SCP	SVT	TRU
ACG	BJC	DPAIN T	ITD	MK	PPPM	SE	SWC	TRV
ADB	BJCHI	DVS	J	MODERN	PRAPAT	SECURE	SYNEX	TSE
ADD	BLA	EASON	JAS	MTI	PRECHA	SFLEX	TAE	TVT
AEONTS	BR	BFORL	JCK	NBC	PRIME	SFP	TAKUNI	TWP
AGE	BRI	ERW	JCKH	NCAP	PRIN	SFT	TCC	UBE
AHC	BROOK	ESSO	JMT	NCH	PRINC	SGP	TCMC	UEC
AIE	BSM	ESTAR	JR	NETBAY	PROEN	SIAM	TFG	UREM
AIT	BYD	FE	KBS	NEX	PROS	SINGER	TFI	UMI
ALUCON	CBG	FLOYD	KCAR	NINE	PROUD	SKE	TFM	UOBKH
AMANAH	CEN	FORTH	KIAT	NATION	PSG	SKN	TGH	UP
AMR	CHARAN	FSS	KES	NDR	PSTC	SKR	TIDLOR	UPF
APCO	CHAYO	FTE	KK	NNCL	PT	SKY	TIGER	UTP
APCS	CHG	GBX	KOOL	NOVA	PTC	SLP	TIPH	VBHA
AQUA	CHOTI	GCAP	KTIS	NPK	QLT	SMART	TITLE	VL
ARN	CHOW	GENCO	KUM WEL	NRF	RCL	SMD	TM	VPO
ARROW	CI	GJS	KUN	NTV	RICHY	SMIT	TM C	VRANDA
AS	CIG	GTB	KWC	NUBA	RJH	SMT	TM D	WGE
ASAP	CITY	GYT	KWM	NVR	ROJNA	SNNP	TM I	WIK
ASEFA	CIVL	HEMP	L&E	OCC	RPC	SNP	TNL	WIN
ASIA	CMC	HPT	LDC	OGC	RT	SO	TNP	WINMED
ASIAN	CPL	HTC	LEO	ONEE	RM	SPA	TNR	WORK
ASIMAR	CPW	HUMAN	LH	PACO	SII	SPC	TOG	WP
ASK	CRANE	HYDRO	LHK	PATO	SA	SPCG	TPA	XO
ASN	CRD	ICN	M	PB	SABUY	SR	TPAC	YUASA
ATP30	CSC	IFS	MATCH	PICO	SAK	SRCHA	TPCS	ZIGA
B	CSP	IG	MBAX	PMO	SALEE	SSF	TPPL	
BA	CV	MH	MEGA	PN	SAMCO	SSP	TPIPP	
BC	CWT	NET	META	PJW	SANKO	STANLY	TPLAS	
▲▲▲▲▲								
A	BSBM	EM C	JMART	MORE	RAM	SVH	TTI	
A5	BTNC	EP	JSP	MPIC	ROCK	P TECH	TYCN	
A1	CAZ	EVER	JUBILE	MUD	RP	TC	UM S	
ALL	CCP	F&D	KASET	NC	RPH	TCCC	UNIQ	
ALPHAX	CGD	FM T	KCM	NEWS	RSP	TCJ	UPA	
AMC	CMAN	GIFT	KWI	NFC	SIMAT	TEAM	UREKA	
APP	CMO	GLOCON	KYE	NSL	SISB	THE	VARO	
AQ	CMR	GLORY	LEE	NV	SK	THMU	W	
AU	CPANEL	GREEN	LPH	PAF	SOLAR	TKC	WFX	
B52	CPT	GSC	MATI	PEACE	SPACK	TNH	WPH	
BEAUTY	CSR	HL	M-CHAI	PF	SPG	TNFC	YGG	
BGT	CTW	HTECH	MCS	PK	SQ	TOPP		
BLAND	D	HL	MDX	PPM	STARK	TPCH		
BM	DCON	NOX	MENA	PRAKIT	STECH	TPOLY		
BROCK	EKH	JAK	MJD	PTL	SUPER	TRUBS		

Source: Thai Institute of Directors (IOD)

คำชี้แจง : ข้อมูล CG Score ประจำปี 2564 จาก สมาคมส่งเสริมสถาบันกรรมการบริษัทไทย

Anti-Corruption Progress Indicator 2023

ประกาศเจตนารมณ์เข้าร่วม CAC

ABICO	CPW	J	NCL	STAR	VCOM
ALT	DDD	JMART	NOVA	STECH	VIBHA
APCO	DHOUSE	JMT	NUSA	STGT	WN
BKD	DOHOME	KEX	PIMO	SUPER	ZIGA
CHG	BKH	KUMWEL	SCM	TQM	
CPR	EVER	LDC	SIS	TSI	

ได้รับการรับรอง CAC

ZS	BPP	DTC	HANA	KTC	NMG	PSTC	SGP	TEST	TSTH
ZUP	BROOK	EA	HARN	KWG	NOBLE	PT	SINGER	TFG	TTB
ADVANC	BRR	EASTW	HEMP	L&E	NOK	PTECH	SIRI	TFI	TTCL
AF	BSBM	ECF	HENG	LANNA	NRF	PTG	SITHAI	TFMAMA	TU
AI	BTS	EGL	HMPRO	LH	OCC	PTT	SKR	TGH	TVDH
AIE	BWG	EGCO	HTC	LHFG	OGC	PTTEP	SMIT	THANI	TVI
AIRA	CACTEST	EP	ICC	LHK	ORI	PTTGC	SMK	THCOM	TVO
AJ	CEN	EPG	ICHI	LPN	PAP	PYLON	SMPC	THIP	TWPC
AKP	CENDEL	ERW	IFS	LRH	PATO	Q-CON	SNC	THRE	U
AMA	CFRESH	ESTAR	III	M	PB	QH	SNP	THREL	UBIS
AMANAH	CGH	ESTR	ILINK	MAJOR	PDG	QLT	SORKON	TIDLOR	UEC
AMATA	CHEWA	ETE	ILM	MAKRO	PDJ	QTC	SPACK	TIP	UKEM
AMATAV	CHOTI	Financials	INET	MALEE	PE	RATCH	SPALI	TIPCO	UOBKH
AP	CHOW	Financials	INOX	MATCH	PG	RML	SPC	TISCO	UV
AS	CIG	FNS	INSURE	MBAX	PHOL	RS	SPI	TKS	VGI
ASIAN	CIMBT	FPI	INTUCH	MBK	PMO	RWI	SPRC	TKT	VIH
ASK	CM	FSMART	IRC	MC	PK	S&J	SRICHA	TMILL	VNT
ASP	CMC	FSS	IRPC	MCOT	PL	SAAM	SSF	TMT	WACOAL
AWC	CNS	FTE	ITEL	META	PLANB	SABINA	SSI	TNITY	WHA
AYUD	COM7	GBX	IVL	MFEC	PLANET	SAK	SSP	TNL	WHAUP
B	CPALL	GC	JKN	MILL	PLAT	SAT	SSSC	TNP	WICE
BAFS	CPF	GCAP	JR	MINT	PM	SC	SST	TNR	WIJK
BANPU	CP1	GEL	K	MONO	PPP	SCB	STA	TOG	XO
BAY	CPL	GFPT	KASET	MOONG	PPPM	SCC	STGT	TOP	YUASA
BBL	CPN	GGC	KBANK	MSC	PPS	SCCC	STOWER	TOPP	
BCH	CRC	GJS	KBS	MST	PR9	SCG	SUSCO	TPA	
BCP	CSC	GLOW	KCAR	MTC	PREB	SCGP	SVI	TPCS	
BBB	DCC	GOLD	KCC	MTI	PRG	SCM	SYMC	TPP	
BEC	DELTA	GPI	KCE	NBC	PRINC	SCN	SYNTEC	TRT	
BEYOND	DEMCO	GPSC	KGI	NCAP	PRM	SEAOIL	TAE	TRU	
BGC	DIMET	GSTEL	KKP	NEP	PROS	SE-ED	TAKUNI	TRUE	
BKI	DRT	GULF	KSL	NINE	PSH	SELIC	TASCO	TSC	
BLA	DTAC	GUNKUL	KTB	NKI	PSL	SENA	TCAP	TSTE	

N/A

3K-BAT	BEM	CRC	HFT	MAX	LUKF	QSHI	SA	STECH	TPOLY
A	BH	CSP	HPF	M-CHAI	MACO	QNEE	SABUY	STGT	TPRIME
AAI	BIG	CSR	HTECH	MCS	MAJOR	OR	SAFARI	STHAI	TQM
AAV	BIOTEC	CSS	HUMAN	MDX	MANRIN	OSP	SAK	STI	TR
ACC	BIZ	CTARAF	HYDROGEN	MEGA	MATI	PAGE	SAM	STPI	TRC
ACE	BJC	CTW	IFEC	MENA	MAX	PAF	SAMART	SUC	TRITN
ACG	BJCHI	CV	IHL	METCO	M-CHAI	PCC	SAMCO	SUN	TRLBB
ABONTS	BKD	CWT	III	MGT	MCS	PEACE	SAMTEL	SUPER	TSE
AFC	BKKCP	DCON	ILM	MICRO	MDX	PERM	SAUCE	SUPEREIF	TSI
AGE	BLAND	DDD	IMPACT	MIDA	MEGA	PF	SAWAD	SUTHA	TSR
AH	BLISS	DIF	INETREIT	MITSIB	MENA	PIN	SAWANG	SVOA	TTI
AHC	BOFFICE	DMT	INGRS	MJD	METCO	PLE	SCAP	SVT	TTLPF
AIMCG	BR	DOHOME	INOX	MK	MICRO	PLUS	SCI	SYNEX	TTT
AIMIRT	BRI	DREIT	INSET	ML	MIDA	PMTA	SCP	TC	TTW
AIT	BROCK	DTCENT	IT	MODERN	M-II	POLAR	SDC	TCC	TTW-PF
AJ	BRRGIF	DTCI	ITC	MORE	MIF	POLY	SEAFCO	TCGC	TWP
AJA	BTG	EASON	ITD	MPIC	MIT	POMPUI	SFLEX	TCJ	TWZ
AKR	BTNC	EE	J	MUD	MJD	POPF	SFP	TCOAT	TYCN
ALLA	BTSIGIF	EGATIF	JAS	MVP	MJLF	PORT	SGC	TEAM	UAC
ALLY	BUI	EKH	JASIF	NC	MK	POST	SHANG	TEAMG	UMI
ALT	B-WORK	EMC	JCK	NCAP	ML	PPF	SHR	TEGH	UNIQ
ALLCON	BYD	ERWPF	JCT	NCH	MNIT	PRAKIT	SHREIT	TEKA	UP
AMARIN	CBG	ESSO	JDF	NDR	MNIT2	PRECHA	SIAM	TFEIF	UPCIC
AMATAR	CCET	ETC	JMART	NER	MNRF	PRIME	SIRIP	TFM	URBNPF
AMC	CCP	EVER	JMT	NETBAY	MODERN	PRIN	SIS	TGE	UTP
AMR	CGD	F&D	JTS	NEW	MOSHI	PRO	SISB	TGPRO	UVAN
ANAN	CH	FANCY	JWD	NEWS	M-PAT	PROSPECT	SKE	TH	VARO
AOT	CHARAN	FMT	KAMART	NEX	MPIC	PTL	SKN	THAI	VIBHA
APCO	CHAYO	FN	KBSPIF	NFC	M-STOR	QHR	SKY	THE	VNG
APEX	CHG	FORTH	KC	NPK	NC	QHOP	SLP	THG	VPO
APURE	CI	FTI	KDH	NSL	NCAP	QHPF	SM	THL	VRANDA
AQ	CITY	FTREIT	KEX	KKC	NCH	RAM	SMT	TIF1	W
ASAP	CIVIL	FUTUREPF	KIAT	KPNPF	NER	RBF	SNNP	TIPH	WAVE
ASEFA	CK	GAHREIT	KISS	KTBSTMR	NEW	RCL	SO	TK	WFX
ASIA	CKP	GENCO	KWM	KTIS	NEX	RICHY	SOLAR	TKC	WGE
ASMAR	CMAN	GIFT	KYE	KWC	NFC	RJH	SPCG	TKN	WHABT
ASW	CMR	GL	LALIN	KYE	NNCL	ROCK	SPG	TLHPF	WHAIR
AURA	CNT	GLAND	LEE	LALIN	NOVA	ROH	SPRIME	TLI	WHART
B52	CPH	GLOBAL	LEO	LEE	NRF	ROJNA	SO	TMD	WIN
BA	CPL	GLOCON	LIT	LHOTEL	NSL	RPC	SRIPANWA	TNPC	WORK
BAREIT	CPNCG	GRAMMY	LOXLEY	LHPF	NTV	RPH	SSC	TNPF	WORLD
BBGI	CPNREIT	GRAND	LPH	LHSC	NU&A	RS	SSPF	TOA	WP
BCT	CPT	GREEN	LST	LOXLEY	NV	RSP	SSTRT	TPAC	WPH
BDM5	CPTGF	GROREIT	MACO	LPH	NVD	RT	STANLY	TPBI	XPG
BEAUTY	CPW	GVREIT	MANRIN	LPH	NVT	S	STARK	TPILP	
BEC	CRANE	GYT	MATI	LST	OHTL	S#	STEC	TPIPP	

Source : Thai Institute of Directors

คำชี้แจง ข้อมูลบริษัทที่เข้าร่วมโครงการแนวร่วมปฏิบัติของภาคเอกชนไทยในการต่อต้านทุจริต (Thai CAC) ของสมาคมส่งเสริมสถาบันกรรมการบริษัทไทย ข้อมูล ณ วันที่ 24 ตุลาคม 2564 มี 2 กลุ่ม คือ

- ได้ประกาศเจตนารมณ์เข้าร่วม CAC
- ได้รับการรับรอง CAC