

### เนือยๆ ... รอคูทิศทางดอกเบี้ยจาก กนง.

สภาพแวดล้อมทางปัจจัยพื้นฐาน เ้านี้ยังไม่มีเรื่องใหม่ๆ ที่มีน้ำหนักเข้ามากำหนดทิศทางขับเคลื่อน น่าจะทำให้ SET Index ไม่น่าจะผ่านแนวต้านบริเวณ 1600 จุดไปได้ ส่วนแนวรับที่ 1684 จุด Top Pick เลือก CBG, CRC และ PTTEP

#### ASPS TOP PICKS

Top Picks (B)	Close (B)	Fair value (B)	Upside (%)	2023F			
				EPS (B)	PER (X)	PBV (X)	Div yield (%)
CBG	98.00	111.00	13.3%	3.26	30.06	8.07	2.2%
CRC	45.50	55.00	20.9%	1.54	29.53	3.82	1.4%
PTTEP	144.00	178.00	23.6%	15.29	9.42	1.12	4.5%

#### ASPS TECHNICAL VIEW

SET Index อยู่ในช่วงรีบาวนด์แต่จะไม่แรงหากยังติดข้อจำกัดจาก Volume ไม่สนับสนุนประเมินกรอบการเคลื่อนไหวของวันแนวรับที่ 1584 จุด ส่วนแนวต้าน 1600/1610 จุด

	แนวรับ	แนวต้าน
SET Index	1,584	1,600/1,610

	เปิดสถานะ (B)	เป้าทำกำไร (B)	Cut loss (B)
Technical Buy : IVL	34.75	37.00	33.75
Technical Buy : SFLEX	3.88	4.12	3.76

#### STATISTICS WATCH

- SHORT-SELL
- STOCK & WARRANTS UPDATE
- TOP20 NVDR UPDATE
- TURNOVER LIST & TRADING ALERT
- CYCLICAL WATCH
- CALENDAR

#### ดัชนีตลาดหุ้น

	ล่าสุด	-1D	-1W
ไทย (SET)	1,593.4	0.1	2.3
จีน (SHCOMP)	3,251.4	-0.4	0.5
ฮ่องกง (HSI)	19,567.7	-1.7	3.0
ญี่ปุ่น (NIKKEI225)	27,476.9	0.3	2.0
ฝรั่งเศส (CAC40)	7,078.3	0.9	0.9
เยอรมัน (DAX)	15,127.7	1.1	1.3
ดาวโจนส์ (DJI)	32,631.0	0.6	0.5
เอส แอนด์ พี 500 (SPX)	4,001.3	0.0	0.5

ที่มา: TQ professional

#### ราคาสินค้าโภคภัณฑ์

	ล่าสุด	-1D	-1W
<b>ตลาด Spot</b>			
West Texas (US\$/บาร์เรล)	72.8	5.1	7.6
Brent (US\$/บาร์เรล)	77.7	4.3	5.4
น้ำมันดูไบ (US\$/บาร์เรล)	77.9	0.0	0.6
Baltic Dry Index	1,456.0	-2.2	-5.6
ทองคำ (US\$/toz)	1,956.1	-1.1	-1.2
ทองคำแท่ง (บาท)	31,950.0	-0.6	-0.2
LME Zinc (US\$/ตัน)	2,884.0	0.0	-0.6
Palm oil (US\$/mt ton)	847.3	-0.2	-6.7
Soybean (US\$/Bushel)	1.8	-2.2	1.7
Steel-HRC	1,197.0	0.0	-2.3
Sugar (US\$/ถุง 50 กก)	597.6	0.0	2.9

ที่มา: TQ professional

#### ยอดซื้อขายสุทธิของนักลงทุนต่างชาติในตลาดหุ้นเอเชีย

(ล้านบาท)

	ล่าสุด	-1W	YTD
Thailand	-57.7	-282.7	2,893.4
S. Korea	179.2	-447.2	-27,380.3
Taiwan	414.2	-928.6	-53,923.4

#### ยอดซื้อ-ขายสุทธิของนักลงทุนแต่ละประเภท

(ล้านบาท)

	ล่าสุด	-1D	-1W
นักลงทุนต่างชาติ	16	-480	-3,481
สถาบันในประเทศ	-253	774	154
นักลงทุนรายย่อย	-136	-179	3,493
บัญชีบริษัทหลักทรัพย์	372	-116	-167

#### ตลาดเงิน

อัตราดอกเบี้ยอ้างอิง		ดอกเบี้ยเงินฝากและเงินกู้	
ดอกเบี้ยเฟด	4.75%	ออมทรัพย์	0.45%
อาร์ พี 1 วัน	1.50%	ประจำ 3 เดือน	0.55%
		ประจำ 1 ปี	0.80%
ผลตอบแทนพันธบัตรรัฐบาลไทย			
6 เดือน	1.62%	MLR	5.65%
1 ปี	1.70%	MOR	6.25%
3 ปี	1.78%		
5 ปี	1.89%		
10 ปี	2.28%		

ที่มา: thaibma, BBL

### เนือยๆ ... รอดูทิศทางดอกเบี้ยจาก กนง.

Sentiment จากปัญหาสถาบันการเงินในสหรัฐ-ยุโรป ดูเบาลง เหตุเพราะยังไม่มีสัญญาณปัญหาเพิ่มเติม ภาวะดังกล่าวทำให้ตลาดหุ้นอยู่ในภาวะที่ผ่อนคลายคงแต่อย่างไรก็ตาม ยังประมาทไม่ได้เพราะมองไปข้างหน้า ยังเห็น เงินเฟ้อที่มีโอกาสปรับสูงขึ้น(ส่วนหนึ่งจากความเส็งเชิงภูมิรัฐศาสตร์) ดอกเบี้ยในยุโรปที่ปรับขึ้นแรง และความเส็ง Recession ส่วนในบ้านเราช่วงนี้ คงรอดูการประชุม กนง. ว่าจะมีการส่งสัญญาณดอกเบี้ยนโยบายอย่างไร โดยสัญญาณจากตลาดการเงินคาดว่าในการประชุมรอบนี้จะเห็นการปรับขึ้นดอกเบี้ย 0.25% มาอยู่ที่ 1.75% ซึ่งถูกสะท้อนผ่าน Bond Yield 1 ปีที่ปรับขึ้นมาเหนือ 1.7% ทั้งนี้หาก กนง. ปรับขึ้นดอกเบี้ยตามที่ตลาดคาด ก็น่าจะสร้างแรงกดดันต่อ SET Index ได้อีกส่วนหนึ่ง เหตุเพราะทำให้ Market Earning Yield Gap แคบลง กดดันให้ PER ต่ำลงตามมา

สภาพแวดล้อมทางปัจจัยพื้นฐาน เ้านี้ยังไม่มีเรื่องใหม่ๆ ที่มีน้ำหนักเข้ามากำหนดทิศทางขับเคลื่อน น่าจะทำให้ SET Index ไม่น่าจะผ่านแนวต้านบริเวณ 1600 จุดไปได้ ส่วนแนวรับที่ 1684 จุด Top Pick เลือก CBG, CRC และ PTTEP

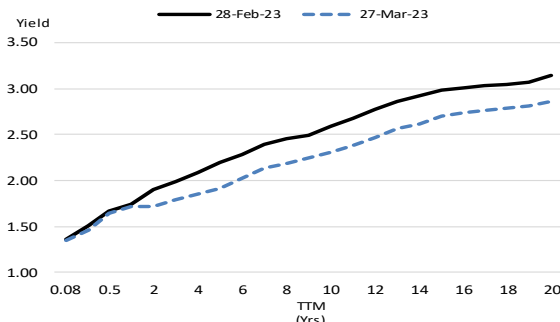
#### SUPPORT & RESISTANCE

แนวรับ 1,584 จุด  
แนวต้าน 1,600/1,610 จุด

#### TOP PICKS

CBG FV@B 111.00  
CK FV@B 27.00  
PTTEP FV@B 178.00

#### Yield Curve ของ พันธบัตรไทย



Tenor	1Y	3Y	5Y	10Y	20Y	30Y
28-Feb-23	1.74	1.99	2.19	2.59	3.14	3.36
27-Mar-23	1.72	1.79	1.91	2.31	2.86	3.10
Change (bps.)	↓(1.9)	↓(19.5)	↓(27.9)	↓(27.4)	↓(28.5)	↓(26.0)

ที่มา : ThaiBMA, ฝ่ายวิจัย ASPs , ข้อมูล 1 ม.ค. - 27 ก.พ. 66

#### RESEARCH DIVISION

บริษัทหลักทรัพย์ เอเชีย พลัส

#### เกศศักดิ์ ทวีธีระธรรม

นักวิเคราะห์ปัจจัยพื้นฐานด้านตลาดทุน และทางเทคนิค  
เลขทะเบียนนักวิเคราะห์: 004132

#### กราดร เตียรณปราโมทย์

นักวิเคราะห์ปัจจัยพื้นฐานด้านหลักทรัพย์  
เลขทะเบียนนักวิเคราะห์: 075365

#### กวัด ภัทราพงศ์

นักวิเคราะห์ปัจจัยพื้นฐานด้านหลักทรัพย์  
เลขทะเบียนนักวิเคราะห์: 117985

#### สิริลักษณ์ พันธวงศ์

ผู้ช่วยนักวิเคราะห์

### ปัญหาสถาบันการเงินอ่อนคลายช่วงสั้น แต่ต้องระวัง RECESSION

ตลาดหุ้นเปิดรับความเสี่ยงมากขึ้น เฉพาะอย่างยิ่งในฝั่งยุโรปที่ติดตัวขึ้นมาราว 0.8% ถึง 1.1% ขณะที่ฝั่งสหรัฐฯปิดตัวราว -0.5% ถึง +1.1% หลังความกังวลเกี่ยวกับปัญหาสถาบันการเงินในสหรัฐฯอ่อนคลายมากขึ้น โดยธนาคาร First Citizens ได้เข้าซื้อกิจการทั้งหมดของธนาคาร SVB ที่ประสบปัญหาขาดสภาพคล่อง (Bank Run) จนรัฐบาลสหรัฐฯ ต้องเข้าไปควบคุมและสั่งปิดกิจการเมื่อวันที่ 10 มี.ค.66 ตีลดงกล่าวครอบคลุมถึงเงินฝากและเงินกู้ทั้งหมดของธนาคาร SVB คิดเป็นมูลค่า 1.65 หมื่นล้านเหรียญฯ ซึ่งลดลงจากมูลค่าเดิมที่ 7.2 หมื่นล้านเหรียญฯ อีกทั้งยังถือเป็นสัญญาณที่ดีในการสร้างความเชื่อมั่นให้กับระบบการเงินของสหรัฐฯ

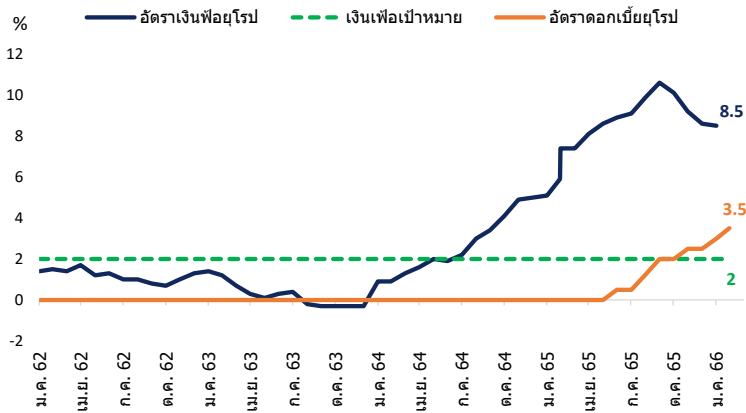
#### ผลตอบแทนของสินทรัพย์ต่างๆ

	Last	%Chg	%MTD	%YTD
<b>America</b>				
NASDAQ	11,768.84	-0.47%	2.73%	12.44%
S&P	3,977.53	0.16%	0.19%	3.60%
Russel	1,753.67	1.08%	-7.56%	-0.43%
DJIA	32,432.08	0.60%	-0.69%	2.16%
<b>Europe</b>				
FTSE 100	7,471.77	0.90%	-5.14%	0.27%
DAX	15,127.68	1.14%	1.55%	8.65%
Euro Stoxx 50	4,164.62	0.82%	1.74%	9.78%
CAC 40	7,078.27	0.90%	-2.61%	3.34%
<b>ASIA</b>				
Philippines	6,595.03	-0.11%	0.59%	0.44%
Indonesia	6,708.93	0.79%	1.96%	2.07%
Australia	7,029.10	0.96%	-3.16%	-0.14%
Japan	27,476.87	0.33%	0.11%	5.30%
Malaysia	1,396.60	-0.22%	3.96%	-5.61%
Korea	2,409.22	-0.24%	-0.15%	7.73%
China	3,251.40	-0.44%	0.86%	5.25%
Hong Kong	19,567.69	1.75%	1.10%	1.08%

ที่มา : Bloomberg, ฝ้ายวิจัย ASPS

อย่างไรก็ตาม แม้ปัญหาระบบธนาคารจะอ่อนคลายลงช่วงนี้ แต่ยังมีปัจจัยเสี่ยงที่น่ากังวลจากเศรษฐกิจโลกถดถอยที่อาจเกิดขึ้นในภายภาคหน้าด้วยเช่นกัน เนื่องจากหลายประเทศยังต้องเผชิญกับปัญหาเงินเฟ้อพุ่งสูง เฉพาะอย่างยิ่งในฝั่งยุโรปที่เงินเฟ้อในเดือน ก.พ. สูงถึง +8.5%YoY ขณะที่ประชาชนในประเทศเยอรมันกำลังได้รับผลกระทบจากปัญหาดังกล่าว (เงินเฟ้อเยอรมันเดือน ก.พ. อยู่ที่ระดับ 8.7%YoY) ที่ต้องแบกรับค่าครองชีพที่สูงขึ้นมา จนมีผู้ชุมนุมจำนวนมากราว 5,000 ราย ออกมาประท้วงเรียกร้องให้รัฐบาลขึ้นค่าแรงและลดค่าเช่าที่อยู่อาศัย ทั้งนี้อัตราเงินเฟ้อที่มีแนวโน้มชะลอลงช้ากว่าคาด อาจทำให้ธนาคารกลางยุโรป(ECB)ดำเนินนโยบายการเงินเชิงรุกต่อไป

### อัตราเงินเฟ้อในฝั่งยุโรปยังห่างไกลกับกรอบเป้าหมายที่ 2%



ที่มา : Bloomberg, ฝ่ายวิจัย ASPS

นอกจากนี้ยังมีความเสี่ยงเชิงภูมิรัฐศาสตร์ ทั้งสงครามรัฐเซีย-ยูเครน รวมถึงความตึงเครียดบนคาบสมุทรเกาหลีที่ดูเหมือนจะตึงเครียดมากขึ้น โดยรัสเซียเตรียมประจำการอาวุธนิวเคลียร์เชิงยุทธวิธีในเบลารุสและเตรียมจ้างทหารเพิ่มอีก 400,000 นาย ขณะที่เกาหลีเหนือก็ยังคงทดสอบขีปนาวุธอย่างต่อเนื่อง และ 27 มี.ค.66 ที่ผ่านมา ยังมีการยิงขีปนาวุธอีก 2 ลูก เข้ามาใกล้เศรษฐกิจจำเพาะของญี่ปุ่น ท่ามกลางการล้อมรบบร่วมกันระหว่างสหรัฐฯ - เกาหลีใต้ ทั้งนี้ปัจจัยเสี่ยงดังกล่าวยังเป็นตัวผลักดันให้ราคาสินค้าโภคภัณฑ์กลับมาดีดตัวขึ้น ซึ่งอาจเป็นการกระตุ้นเงินเฟ้อให้ทรงตัวระดับสูง โดยวานนี้ราคาน้ำมันดิบ Brent ดีดตัวขึ้นมาแรงกว่า 4.2% มาอยู่ที่ 78.1 ดอลลาร์/บาร์เรล

### ผลตอบแทนของ Commodity

	Last	%Chg	%MTD	%YTD
BADI	1489	0.34%	50.40%	-1.72%
Newcastle Coal	195	1.38%	0.46%	-39.74%
Cotton	79.52	3.89%	-5.55%	-4.62%
Natural Gas	2.111	1.10%	-23.15%	-46.11%
กากถั่วเหลือง	446	0.20%	-4.52%	-3.25%
ยางแท่ง	132.9	1.37%	-2.42%	2.07%
Sugar	20.93	0.53%	-4.29%	11.81%
ยางแผ่น	159.5	1.66%	-1.73%	4.93%
WTI	72.97	0.22%	-5.30%	-9.08%
ถั่วเหลือง	1442.25	0.98%	-2.48%	-5.74%
Brent	78.12	4.17%	-6.88%	-9.07%

ที่มา : Bloomberg, ฝ่ายวิจัย ASPS

สรุป ปัญหาสถาบันการเงินสหรัฐที่คลี่คลายลงมาช่วงนี้ ช่วยลดระดับความกังวลในตลาดหุ้นลงมาบ้าง อย่างไรก็ตามยังมีปัจจัยเสี่ยงที่น่ากังวลจากเศรษฐกิจโลกถดถอยที่อาจเกิดขึ้นในระยะถัดไปด้วยเช่นกัน จากหลายปัจจัยทั้งความเสี่ยงเชิงภูมิรัฐศาสตร์ อัตราเงินเฟ้อที่พุ่งสูงและมีแนวโน้มชะลอตัวลงได้ช้ากว่าคาด จนอาจทำให้ธนาคารกลางดำเนินนโยบายการเงินเชิงรุกต่อไป จากประเด็นดังกล่าว คาดทำให้ SET Index ผันผวนในกรอบแคบ โดยวันนี้มองกรอบการเคลื่อนไหวระดับ 1582-1600 จุด

### หรือจะใกล้ถึงปลายทางของอัตราดอกเบี้ยนโยบายไทย

จับตาการประชุม กนง. นัดที่ 2 ของปี ในวันพรุ่งนี้ โดยตลาดคาดการณ์ขึ้นอัตราดอกเบี้ย 0.25% มาที่ 1.75% ซึ่งประเด็นสำคัญอยู่ที่ทิศทางอัตราดอกเบี้ยช่วงที่เหลือของปี ในมุมมองฝ่ายวิจัยอัตราดอกเบี้ยที่ 1.75% ถือเป็นระดับเท่ากับต้นปี 2562 สอดรับกับแนวโน้มเศรษฐกิจไทยที่กำลังทยอยกลับสู่ฐานปี 2562 จึงมองว่าอัตราดังกล่าวเป็น Terminal rate ของอัตราดอกเบี้ยนโยบายไทยในปี นี้ เพราะหากพิจารณาการเติบโตของ GDP ไทยปี 2562 อยู่ที่ระดับ 2.2% YoY โดยช่วงดังกล่าวมีนักท่องเที่ยวต่างชาติมาไทย 40 ล้านคน ทำให้ประเมินว่าอัตราดอกเบี้ยนโยบายที่สูงกว่าระดับปี 2562 อาจเปิด Downside ต่อการขยายตัวของ GDP ไทย หรือกรณีที่อัตราดอกเบี้ยนโยบายไทยขึ้นเกินระดับดังกล่าวมองว่าไม่น่าขึ้นได้ในระยะยาว

สำหรับผลต่อกลุ่มธนาคาร โดยการปรับขึ้นของอัตราดอกเบี้ยนโยบายจะบวกทันทีต่ออัตราดอกเบี้ย Interbank (สัดส่วน 4% ของรายได้ดอกเบี้ยรับปี 2565) ที่อิงกับอัตราดอกเบี้ยนโยบาย และคาดการณ์เห็นการปรับขึ้นอัตราดอกเบี้ยกลุ่ม M-Rate (MLR, MOR และ MRR) ของธนาคาร ในช่วงถัดไป รวมถึงฝั่งต้นทุนเงินฝากประจำ และอาจรวมถึงเงินฝากออมทรัพย์ของ ธ.พ. ใหญ่ ที่มีสัดส่วน CASA สูงราว 80% ของเงินฝาก อย่าง KBANK, KTB, SCB ปัจจุบันอยู่ที่ 0.25% ต่ำกว่าปี 2562 ที่ 0.50% ส่วน BBL มีการปรับเพิ่มอัตราดอกเบี้ยเงินฝากออมทรัพย์ช่วงที่ผ่านมาจนอยู่ในระดับใกล้เคียงปี 2562 ที่ 0.50% ภาพรวมการปรับขึ้นอัตราดอกเบี้ยเกิดขึ้นช่วงปลาย 1Q66 ดังนั้นการรับรู้ผลบวกเต็มไตรมาสจะเกิดขึ้นช่วง 2Q66 คาดบวกต่อรายได้ดอกเบี้ยรับสุทธิ (NII) กลุ่มฯ ในงวด 2Q66 ขณะที่ผลต่อประมาณการกำไรสุทธิกลุ่มฯ (8 ธนาคาร) ทั้งปี 2566 ที่ 2.1 แสนล้านบาท สูงขึ้น 9% YoY อิงกับเป้าหมาย NIM ปี 2566 ของแต่ละธนาคาร ซึ่งอยู่บนสมมติฐานอัตราดอกเบี้ยนโยบายไทยที่ 1.75% - 2.00% ทำให้ปัจจัยด้านอัตราดอกเบี้ยสะท้อนในประมาณการของฝ่ายวิจัยและตลาดแล้ว

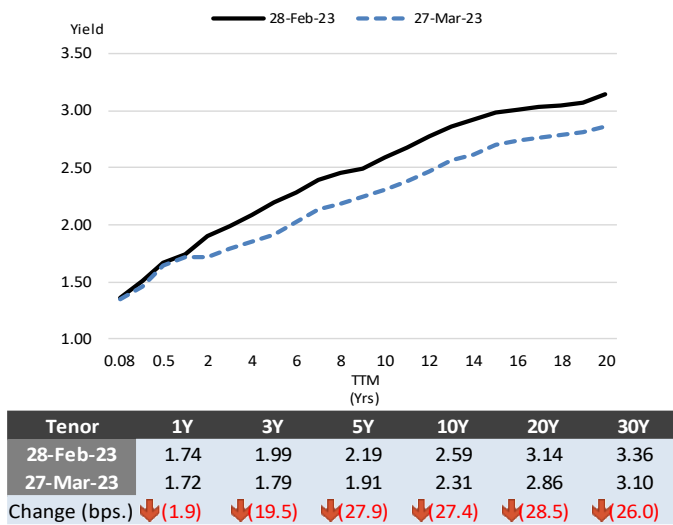
คองน้ำหนักลงทุน เท่าตลาด มองว่ากลุ่มฯ ซื้อขายบน Valuation ไม่แพงมี PBV ปี 2566 ที่ 0.66 เท่า และ PER ที่ 8 เท่า โดยการลงทุนสำหรับกลุ่มฯ ยังเน้นที่คุณภาพสินทรัพย์ ดังนี้ TISCO(FV@B108) จาก Coverage Ratio ที่ 259% (VS ค่าเฉลี่ยกลุ่มฯ ที่ 177%), BIS Ratio ที่ 23% สูงสุดใน กลุ่มฯ และเกณฑ์ขั้นต่ำที่ 11% > BBL(FV@B174) จากการตั้งสำรองเด่นสุดในกลุ่มฯ บน Coverage Ratio ที่ 261% > KTB(FV@B20.3) ROE มีพัฒนาการดีขึ้น และการขยายตัวด้าน Digital ผ่าน Ecosystem ของธนาคารฯ ทั้ง เป้าตั้งและอุ้งเงิน > SCB(FV@B132) หลังราคาหุ้น Underperform กลุ่มฯ ช่วงที่ผ่านมาและการจ่ายเงินปันผลสูงขึ้น >

**KBANK(FV@B159) > KKP(FV@B77) โดย KBANK และ KKP ราคาเริ่มเปิด Upside แต่ยังคงอยากติดตามภาพรวมงบดุล ณ สิ้นงวด 1Q66 ก่อนประเมินคำแนะนำอีกครั้ง**

### คาด กนง.ขึ้นดอกเบี้ยรอบนี้ 0.25% กดดันเป้าหมาย SET ราว 70 จุด

Yield Curve พันธบัตรรัฐบาลของไทย ณ ปัจจุบันเมื่อเทียบกับปลายเดือน ก.พ. 66 จะเห็นได้ว่า Yield Curve Shift ลงทุกช่วงอายุ โดยช่วงอายุ 1 ปี ปรับตัวลง 1.9 bps ส่วนอายุคงเหลือยาวกว่า 1 ปี(3 ปี – 30 ปี) ปรับตัวลงมากถึง 19.5-26.0 bps โดยอัตราดอกเบี้ยพันธบัตรช่วงอายุ 1-3 ปี อยู่ที่ ประมาณ 1.72-1.79% สอดรับกับนักลงทุนที่คาดหวังว่า กนง. จะปรับขึ้นอัตราดอกเบี้ยนโยบายรอบนี้ 25 bps มาอยู่ที่ 1.75%(29 มี.ค.66) เนื่องจากอัตราเงินเฟ้อยังสูงกว่ากรอบเป้าหมายที่ กนง.ตั้งไว้ที่ 1-3% ท่ามกลางความเสี่ยงมากมายจากปัจจัยภายนอกประเทศ อาทิ Geopolitical Risk (รายละเอียดตามหัวข้อด้านบน) และความกังวลโดมิโนธนาคารล้มทั้งในสหรัฐฯ-ยุโรป

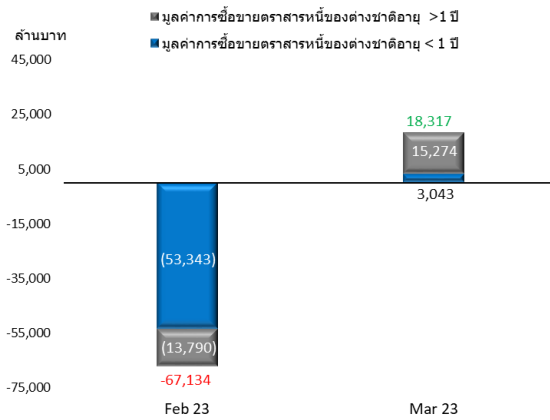
#### YIELD CURVE พันธบัตรรัฐบาลของไทย



ที่มา : ThaiBMA, ฝ่ายวิจัย ASPS , (ข้อมูล 1 ม.ค. – 27 ก.พ. 66)

ซึ่งสาเหตุหลักคงมาจาก นักลงทุนต่างชาติส่วนใหญ่เพิ่มการถือครองตราสารหนี้ไทย โดย ก.พ.66 มียอดซื้อสุทธิกว่า 1.8 หมื่นล้านบาท(ขณะที่มี.ค.66 ขายสุทธิสูงถึง 6.7 หมื่นล้านบาท) ซึ่งส่วนใหญ่เป็นการซื้อตราสารหนี้ระยะยาวกว่า 1.5 หมื่นล้านบาท (คิดเป็นสัดส่วนราว 83%) ด้วยเหตุนี้จึงเห็นค่าเงินบาทเริ่มอ่อนค่าแรงราว 1% จากช่วงปลายสัปดาห์ที่ผ่านมา อยู่ระดับ 34.3 บาท/เหรียญฯ

### มูลค่าซื้อขายตราสารหนี้ไทยของนักลงทุนต่างชาติ



ที่มา : ThaiBMA, ฝ่ายวิจัย ASPS , (ข้อมูล 1 ก.พ. – 27 มี.ค. 66)

หากพิจารณาเชิง Valuation ของ SET Index ตามกลไกจะเป็นตัวกดดันตลาดหุ้นฯ ให้ซื้อขายบน P/E ที่ลดน้อยลง ซึ่งทำให้ Target SET Index ณ ปลายปีลดลงเช่นกัน หากกนง. หากปรับขึ้นอัตราดอกเบี้ยครั้งนี้จาก 1.50% เป็น 1.75% จะกดดันเป้าหมายดัชนีเพิ่มอีกราว 67-70 จุด ดังตารางด้านล่าง

### เปรียบเทียบ Target SET 66F กับการขึ้นดอกเบี้ยและปรับลด EPS

EPS ลดลง	EPS / Policy Rate	1.50%	1.75%	2.00%
<b>สมมติฐานใหม่</b>	91.80	1610	1543	1481
ลดลง 7%	92.26	1619	1551	1488
ลดลง 6%	93.25	1636	1567	1504
ลดลง 5%	94.24	1653	1584	1520
ลดลง 4%	95.23	1671	1601	1536
ลดลง 3%	96.22	1688	1617	1552
ลดลง 2%	97.22	1706	1634	1568
ลดลง 1%	98.21	1723	1651	1584
<b>สมมติฐานเดิม</b>	99.20	1740	1667	1600
เพิ่มขึ้น 1%	100.19	1758	1684	1616
เพิ่มขึ้น 2%	101.18	1775	1701	1632

ที่มา : SET, ฝ่ายวิจัย ASPS

สรุป นักลงทุนคาดว่าการประชุม กนง. วันที่ 29 มี.ค.66 จะเห็นการขึ้นอัตราดอกเบี้ยนโยบายอีก 0.25% สู่ระดับ 1.75% จาก Bond Yield ระยะสั้น(1 – 3 ปี) ที่อยู่ระดับใกล้เคียง 1.75% ถือเป็นปัจจัยกดดันตลาดหุ้นไทยในเชิง Valuation โดยจะทำให้ตลาดหุ้นถูกกดดันให้ซื้อขายบน P/E ที่ลดน้อยลง คาดกระทบ เป้าหมายดัชนีราว 67-70 จุด

ส่วนกลยุทธ์การลงทุนเน้นหุ้นใหญ่มากกว่าหุ้นเล็ก โดย Top pick วันนี้ แนะนำหุ้นใหญ่อิงราคาน้ำมันดีดตัวขึ้น PTTEP, หุ้นค้าปลีกขนาดใหญ่ CRC และหุ้นขนาดใหญ่รับอิมพอร์ต CBG

28 มีนาคม 2566

### SET INDEX DAILY : Volume ต้องมา ราคาถึงไป



#### ประเด็นวิเคราะห์:

SET Index วานนี้แกว่งตัวในกรอบแคบๆ ปัจจุบันปิดที่ 1593.37 จุด เพิ่มขึ้น 1.52 จุด ด้วยมูลค่าการซื้อขายเบาบางต่ำสุดของปีที่ 3.6 หมื่นล้านบาท

การแกว่งตัววานนี้ประเมินจากราคายังถือว่าโอเคเพราะยังยืนเหนือ EMA 10 วันที่ 1684 จุดได้ แต่อย่างไรก็ตามยังต้องรอสัญญาณบวกจากมูลค่าการซื้อขายที่ควรกลับมาเพิ่มขึ้น ไม่ใช่ยิ่งผ่านไปยิ่งเบาบางลงเหมือน 3 วันที่ผ่านมาที่มูลค่าการซื้อขายไม่ถึง 5 หมื่นล้านบาทที่หากแนวโน้มยังเกิดขึ้นจะเป็นข้อจำกัดในการขึ้นไป

จึงประเมินกรอบการเคลื่อนไหวของวัน SET Index อยู่ในช่วงริบวาร์นแต่จะไม่แรงหากยังติดข้อจำกัดจาก Volume ไม่สนับสนุน ประเมินกรอบการเคลื่อนไหวของวัน แนวรับที่ 1584 จุด ส่วนแนวต้าน 1600/1610 จุด

แนวรับ 1584

แนวต้าน 1600/1610

#### สรุป

SET Index อยู่ในช่วงริบวาร์นแต่จะไม่แรงหากยังติดข้อจำกัดจาก Volume ไม่สนับสนุน ประเมินกรอบการเคลื่อนไหวของวันแนวรับที่ 1584 จุด ส่วนแนวต้าน 1600/1610 จุด

#### RESEARCH DIVISION

บริษัทหลักทรัพย์ เอเชีย พลัส

เกศศักดิ์ กวีธีระธรรม

นักวิเคราะห์ปัจจัยพื้นฐานด้านตลาดทุน และทางเทคนิค

เลขทะเบียนนักวิเคราะห์: 004132

ชาญชัย พันพานานกิจ

นักวิเคราะห์ปัจจัยพื้นฐานด้านตลาดทุน และทางเทคนิค

เลขทะเบียนนักวิเคราะห์: 064045



# FORTUNE STICK

กลยุทธ์ลงทุนทางเทคนิค

BY RESEARCH DIVISION

ASIA PLUS  
Securities

28 มีนาคม 2566



## ประเด็นวิเคราะห์

IVL ทิศทางราคา ส่งสัญญาณ Reversal หลังจากแกว่งหาฐานลงไปทำโลว์แถว โซนแนวรับที่ 32.75 บาท ดิ่งกลับขึ้นมาขึ้นเหนือเส้น EMA 10 วัน

วิเคราะห์จากแท่งเทียน แรงซ็อกกลับเข้าแข็งแกร่ง จากการเกิดแท่งเทียนเงาล่าง ยาว สะท้อน Downside ระยะนี้จำกัด ใช้จังหวะเข้า Follow Buy ที่ 34.75 บาท เพื่อคาดหวังรอบการขยับขึ้นต่อ โดยเป้าหมายระยะสั้นอยู่ที่ 37.00 บาท

ขณะที่ MACD และ RSI เกิดสัญญาณ Bullish Divergence สนับสนุน Price Action ทั้งนี้ ประเมินแนวต้านถัดไปที่ 37.00 บาท (High วันที่ 6 ม.ค 66)

## คำแนะนำ

Follow Buy ที่ 34.75 บาท เป้าทำกำไร 37.00 บาท Cut Loss 33.75 บาท

IVL

Technical signal: **ซื้อ**  
"P-E-T"

ราคาต่ำสุด	35.00
เปิดสถานะ	34.75
เป้าหมาย	37.00
จุดตัดขาดทุน	33.75

## RESEARCH DIVISION

บริษัทหลักทรัพย์ เอเชีย พลัส

เกิดศักดิ์ ทวีธีระธรรม

นักวิเคราะห์ปัจจัยพื้นฐานด้านตลาดทุน และ-ทางเทคนิค  
เลขทะเบียนนักวิเคราะห์: 004132

ชาญชัย พันทการนากิจ

นักวิเคราะห์ปัจจัยพื้นฐานด้านตลาดทุน และ-ทางเทคนิค  
เลขทะเบียนนักวิเคราะห์: 064045

ธนัฐธ เกิดเนตร

ผู้ช่วยนักวิเคราะห์



### ประเด็นวิเคราะห์

SFLEX ทิศทางราคา ส่งสัญญาณเปลี่ยนแนวโน้ม หลัจากพักตัวภายใต้กรอบ Downtrend Channel กลับขึ้นมาฟอร์มฐานเหนือโซน EMA 200 วัน

วิเคราะห์จากแท่งเทียน สัญญาณ Higher Low และ Higher High เป็นสัญญาณบวกทางเทคนิค จะยืนยันรอบการปรับขึ้นต่อ อย่างน้อยควรต้อง Breakout แนวต้านระยะสั้นที่ 3.88 บาท จะเป็นการเปิด Upside คาดแนวต้านถัดไปที่ 4.12 บาท ขณะที่ RSI มากกว่า 50 บ่งชี้การเข้าสู่ Bullish Zone ทั้งนี้ ประเมินแนวต้านถัดไปที่ 4.12 บาท (High วันที่ 15 มิ.ย. 65)

### คำแนะนำ

Follow Buy ที่ 3.88 บาท เป้าทำกำไร 4.12 บาท Cut Loss 3.76 บาท

# SFLEX

Technical signal: **ซื้อ**  
"So Follow"

ราคาล่าสุด	3.82
เปิดสถานะ	3.88
เป้าหมาย	4.12
จุดตัดขาดทุน	3.76



### ASPS TECHNICAL PORTFOLIO

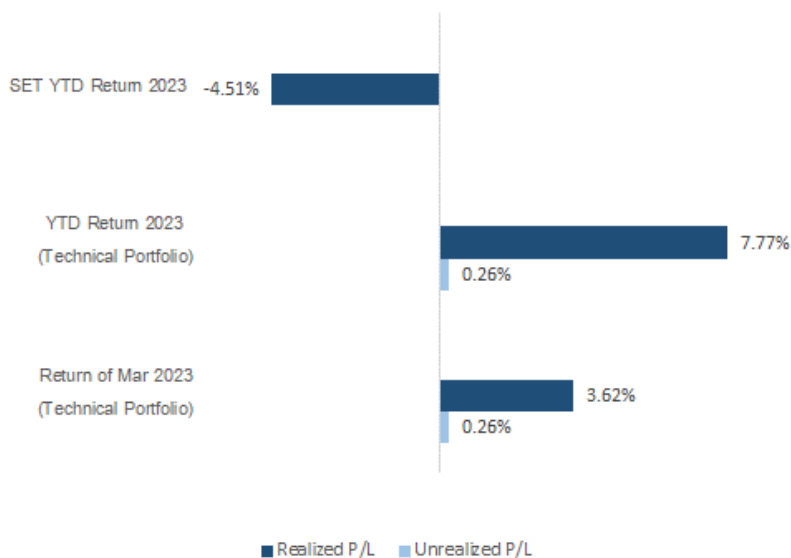
Date	Stock	Target Price	Cut Loss/	Price Start	Price Close	Return %	Weight	Action
<b>TECHNICAL BUY SIGNAL</b>								
28-Mar-23	IVL	37.00	33.75	N.A.	34.75	N.A.	7.50%	Follow Buy ที่ 34.75 บาท
28-Mar-23	SFLEX	4.12	3.76	N.A.	3.82	N.A.	7.50%	Follow Buy ที่ 3.88 บาท
27-Mar-23	MASTER	85.50	80.00	N.A.	84.00	N.A.	7.50%	รับบริเวณ 82.00 บาท
27-Mar-23	HTC	33.25	32.00	33.25	34.00	2.26%	7.50%	เปิดสถานะได้ที่ 33.25 บาท
27-Mar-23	DOHOME	14.80	13.40	N.A.	14.50	N.A.	7.50%	รับบริเวณ 13.60 บาท
27-Mar-23	AU	11.70	10.60	N.A.	10.90	N.A.	7.50%	Follow Buy ที่ 11.10 บาท
27-Mar-23	SPVI	5.50	5.00	5.15	5.15	0.00%	7.50%	เปิดสถานะได้ที่ 5.15 บาท
27-Mar-23	TKN	10.50	9.65	9.95	9.85	-0.01%	7.50%	เปิดสถานะได้ที่ 9.95 บาท
24-Mar-23	NSL	23.10	21.30	22.00	22.50	2.27%	7.50%	เปิดสถานะได้ที่ 22.00 บาท
24-Mar-23	KCE	46.50	42.50	N.A.	45.75	N.A.	7.50%	รับบริเวณ 43.75 บาท
23-Mar-23	ROJNA	6.70	6.05	6.25	6.35	1.60%	7.50%	ปิดสถานะ*
23-Mar-23	COM7	32.50	29.75	N.A.	31.75	N.A.	7.50%	ปิดสถานะ*
23-Mar-23	HMPRO	15.10	13.90	14.40	14.40	0.00%	7.50%	ปิดสถานะ*
23-Mar-23	BAFS	32.75	30.00	N.A.	31.50	N.A.	7.50%	ปิดสถานะ*
<b>TECHNICAL SELL SIGNAL</b>								
-	-	-	-	-	-	-	-	-

\*หมายเหตุ: หากราคาไม่ถึงเป้าหมายที่กำหนดภายใน 3 วัน แนะนำปิดสถานะเพื่อลดความเสี่ยง

\*\*ปรับกลยุทธ์: เปลี่ยนจุดเข้าซื้อหรือจุดขาย

ที่มา: สายงานวิจัย บล. เอเชีย พลัส

### ACCUMULATED RETURN OF TECHNICAL PORTFOLIO



ที่มา: สายงานวิจัย บล. เอเชีย พลัส



### SEXY STOCK FINDER: BUY SIGNAL

Pattern	No	STOCK	Last	TARGET	CUT LOSS
ขาใหญ่ (ราคา Break High 90 วัน)	1 2	CENDEL	57.50	60.00	56.50
ถ้วยทอง (หุ้นที่ทำรูปแบบ Saucer หรือมี โอกาสเปลี่ยนแนวโน้ม)	1 2	CPN	68.50	71.25	67.25
ไสยศาสตร์ (MACD ตัดเส้น Signal Line หรือตัด 0 ขึ้น)	1 2	COM7	31.75	33.00	31.25
กระทิงขี้น้ำ (หุ้นที่แสดงแนวโน้มขาขึ้น)	1 2	GULF	53.00	55.00	52.00
กระทิงเป่าเทียน (Bullish Candle Stick Pattern)	1 2	NYT	3.78	3.94	3.70
หุ้นเด่น SET50	1 2	MAKRO	40.00	41.50	39.25

ที่มา: สายงานวิจัย บล. เอเซีย พลัส

### SEXY STOCK FINDER: SELL SIGNAL

Pattern	No	STOCK	Last	TARGET	CUT LOSS
หมัดตบปาก (หุ้นที่แสดงแนวโน้มขาลง)	1 2	SCGP	47.00	45.00	48.00
ไสยศาสตร์ (MACD ตัดเส้น Signal Line หรือตัดแกน 0 ลง)	1 2	KTC	53.75	51.00	55.00
โลมาโด้ลม (ราคามีแนวโน้มเปลี่ยนทิศจาก ขาขึ้น)	1 2	FORTH	32.50	31.00	33.25
กระทิงดึงเหว (หุ้นที่ปรับลงเปิด Gap)	1 2	S11	5.05	4.84	5.15
หมี่เล่นเทียน (Bearish Candlestick Pattern)	1 2	MEGA	41.75	40.00	42.50
หุ้นดับ SET50	1 2	CPF	21.70	20.80	22.10

ที่มา: สายงานวิจัย บล. เอเซีย พลัส

# TOP20 NVDR UPDATE

BY RESEARCH DIVISION

28 มีนาคม 2566

## Top 20 NVDR Net Buying Value (B m)

Stock	Date					
	27-มี.ค.	24-มี.ค.	23-มี.ค.	22-มี.ค.	21-มี.ค.	20-มี.ค.
TIDLOR	147.5	58.7	19.9	-64.9	38.7	-11.2
ADVANC	141.3	177.9	-10.9	-35.1	-372.0	-47.1
MAKRO	108.7	7.8	30.0	-30.2	10.4	-31.8
GULF	94.1	197.1	69.2	49.9	172.3	75.0
BDMS	93.5	-75.2	86.2	-18.9	42.9	-4.8
INTUCH	64.7	41.7	-34.4	4.2	195.1	91.6
SINGER	56.7	15.6	94.1	-42.7	59.2	14.6
LH	55.5	55.0	44.8	83.7	5.1	-9.8
OR	47.1	20.8	32.8	-60.9	-122.9	-70.8
SNNP	40.9	-66.3	-19.2	-22.1	29.2	5.1
SCC	40.7	4.2	89.7	38.2	16.3	-79.2
KKP	36.9	-73.6	22.2	-39.3	93.4	-18.2
JMART	35.4	-11.6	-16.9	-174.6	-135.4	-89.1
SISB	33.3	6.5	-0.9	-4.8	8.5	-28.1
OISHI	32.7	0.0	-0.3	-2.0	0.3	4.7
GLOBAL	29.4	21.8	23.4	-53.0	4.3	-5.6
PLANB	24.0	1.6	25.0	23.6	38.8	-18.5
CRC	22.7	137.7	-19.1	-105.6	-20.6	-118.9
BGRIM	20.7	25.9	6.3	1.6	-21.7	-34.9
CPALL	19.6	76.6	202.5	-52.2	-69.6	-252.6

## Top 20 NVDR Net Selling Value (B m)

Stock	Date					
	25-มี.ค.	24-มี.ค.	23-มี.ค.	22-มี.ค.	21-มี.ค.	20-มี.ค.
BANPU	-112.3	-6.7	-13.9	206.1	88.6	-52.7
JAS	-64.3	-4.4	0.7	6.9	5.0	55.8
MINT	-60.5	87.7	-19.3	-32.4	-20.4	-82.7
KTC	-60.1	2.4	36.4	-43.5	-31.3	-88.6
KBANK	-58.3	55.4	229.9	-648.9	-41.1	-97.6
HANA	-53.6	-32.9	-2.2	31.5	41.9	110.1
AOT	-42.1	91.6	94.3	-35.8	-206.3	-166.0
GPSC	-41.8	-15.1	32.0	13.0	37.1	-39.6
JMT	-41.3	-69.4	-24.9	-133.4	-102.7	-109.7
BCP	-40.5	-50.6	-19.1	9.2	-49.8	-39.9
SPRC	-31.8	-8.7	2.8	11.6	7.5	-11.7
SAWAD	-26.0	-86.8	-88.2	-93.2	7.3	-58.7
TRUE	-24.7	-2.6	71.2	4.9	190.7	16.2
EA	-23.7	-67.3	1.9	-125.2	29.0	149.7
KTB	-23.5	-6.8	19.9	25.6	4.8	-121.8
SIRI	-23.0	-44.7	50.1	178.1	-38.4	24.6
RCL	-21.4	-29.6	-7.8	-6.4	-15.4	-14.0
DELTA	-20.7	191.4	-32.6	38.5	-91.5	-662.4
KJL	-17.4	-5.2	-2.0	2.6	-4.8	-1.2
BJC	-16.6	4.0	15.8	12.3	-17.2	-0.1

## Top 20 NVDR Most Active by Value (B m)

Stock	Total	Buy	Sell	Net	% *
BBL	618.8	311.9	307.0	4.9	34.7
KBANK	543.5	242.6	300.9	-58.3	18.9
DELTA	497.3	238.3	259.0	-20.7	37.6
PTTEP	493.6	242.7	250.9	-8.2	39.9
CPALL	467.6	243.6	224.0	19.6	23.4
BDMS	453.9	273.7	180.2	93.5	38.1
SCB	426.0	221.2	204.7	16.5	18.4
ADVANC	404.1	272.7	131.4	141.3	22.2
JMART	378.0	206.7	171.3	35.4	27.9
GULF	371.4	232.7	138.7	94.1	28.9
MAKRO	368.2	238.5	129.8	108.7	26.0
MINT	316.4	127.9	188.4	-60.5	26.5
BANPU	313.3	100.5	212.8	-112.3	24.1
AOT	296.7	127.3	169.4	-42.1	30.4
TIDLOR	281.2	214.4	66.8	147.5	26.8
CPN	269.9	130.9	138.9	-8.0	32.6
PTT	265.9	127.6	138.3	-10.7	19.0
EA	264.2	120.3	144.0	-23.7	37.4
HANA	222.7	84.5	138.1	-53.6	31.9
JMT	219.6	89.1	130.5	-41.3	23.9

## Top 20 NVDR Daily Outstanding

Stock	Thai NVDR's	% of Paid Up	
	Investment *	Capital Shares	Capital **
TISCO-P	7,300	9,859	74.04
MBK-W1	3,550,384	9,580,106	37.06
MORE	2,129,774,621	7,176,748,441	29.68
BBL	444,685,250	1,908,842,894	23.30
LH	2,411,961,273	11,949,713,176	20.18
EMC-W6	828,820,063	4,216,721,892	19.66
AP	535,073,590	3,145,899,495	17.01
BH	126,249,325	794,885,942	15.88
SPALI	309,835,191	1,953,054,030	15.86
KBANK	372,772,612	2,369,327,593	15.73
BCP	204,448,093	1,376,923,157	14.85
THIP	13,010,135	89,999,686	14.46
MINT-W8	18,277,652	126,980,467	14.39
BDMS	2,191,178,523	15,892,001,895	13.79
BANPU	1,148,063,491	8,454,161,388	13.58
GBX	146,766,276	1,089,076,392	13.48
MBK-W4	2,121,113	15,841,935	13.39
AH	44,549,806	354,842,012	12.55
TOP	270,444,174	2,233,835,566	12.11
TISCO	94,693,362	800,645,624	11.83

\* % of Trading Volume in Underlying Securities

ที่มา: set.or.th

Note: Paid up capital shares of warrants are the number of issued warrants deduct from the total exercised warrants

\* Thai NVDR's investment = จำนวนหุ้นที่ ThaiNVDR ถือครองโดยที่ยังไม่ได้รวมรายการที่รอการชำระราคาและส่งมอบหลักทรัพย์

\*\* ตามเกณฑ์ของธนาคารแห่งประเทศไทย บริษัท ไทยเอ็นวีดีอาร์ สามารถถือครองหุ้นได้ไม่เกิน

- 25% ของทุนจดทะเบียนชำระแล้ว สำหรับ BAY CIMBT KKP KTB LHFH SCB TCAP TISCO TMB และ BFIT
- 35% ของทุนจดทะเบียนชำระแล้ว สำหรับ BBL และ KBANK

## ปริมาณหุ้นที่ขายชอร์ต ข้อมูลการขายชอร์ต ณ วันที่ 27 มีนาคม 2566

หลักทรัพย์	ปริมาณหุ้นที่ขายชอร์ต (หุ้น)	มูลค่าการขายชอร์ต (บาท)	% ปริมาณการขายชอร์ต เทียบกับปริมาณการซื้อขายแบบ Auto Matching
7UP	136,500	97,467.00	2.22%
AAI	116,400	689,140.00	2.93%
AAV	1,638,300	4,577,328.00	2.00%
AAV-R	160,200	448,560.00	0.20%
ACE	250,200	598,788.00	1.73%
ACE-R	1,600	3,808.00	0.01%
ADVANC	731,700	154,981,800.00	17.09%
ADVANC-R	305,800	64,682,400.00	7.14%
AEONTS	6,000	1,085,450.00	2.45%
AEONTS-R	3,600	651,600.00	1.47%
AGE	85,500	267,530.00	4.42%
AGE-R	156,400	493,934.00	8.08%
AH	88,400	2,667,900.00	4.14%
AIE	2,600	5,732.00	0.56%
AIT	133,100	802,960.00	1.78%
AJ	2,600	27,560.00	6.68%
AMATA	196,100	4,397,730.00	4.23%
AMATA-R	234,900	5,249,580.00	5.07%
ANAN	247,300	308,041.00	7.96%
ANAN-R	16,900	21,125.00	0.54%
AOT	1,026,300	73,640,475.00	15.12%
AOT-R	435,200	31,235,100.00	6.41%
AP	1,203,300	14,399,100.00	11.50%
AP-R	32,800	390,320.00	0.31%
AS	39,300	594,820.00	1.00%
ASIAN	46,200	553,200.00	3.01%
ASK	8,200	231,650.00	5.35%
ASK-R	1,200	33,900.00	0.78%
AU-R	7,600	82,360.00	0.34%
AUCT	35,100	384,690.00	1.60%
AURA	51,200	913,340.00	2.22%
AURA-R	29,700	529,830.00	1.29%
AWC	3,246,600	18,174,740.00	17.19%
AWC-R	828,100	4,636,230.00	4.38%
BA	35,500	463,060.00	2.06%
BA-R	110,200	1,423,450.00	6.40%
BAFS	12,000	381,000.00	2.75%
BAM	1,152,700	15,786,240.00	13.88%
BAM-R	156,000	2,137,200.00	1.88%
BANPU	15,369,100	165,986,280.00	25.53%
BANPU-R	1,127,300	12,174,050.00	1.87%
BAY	25,200	724,500.00	9.85%
BAY-R	30,800	884,475.00	12.04%
BBGI	3,500	20,475.00	2.27%
BBIK	3,000	322,000.00	1.83%
BBIK-R	11,400	1,218,400.00	6.96%
BBL	552,100	83,828,000.00	9.42%
BBL-R	52,300	7,949,600.00	0.89%
BCH	344,200	6,849,580.00	19.03%
BCH-R	331,000	6,579,270.00	18.30%
BCP	492,400	15,203,275.00	7.30%
BCP-R	428,200	13,298,450.00	6.34%
BCPG	344,400	3,422,325.00	7.48%
BCPG-R	62,400	617,955.00	1.36%
BDMS	4,379,200	128,091,600.00	21.51%
BEAUTY	110,300	137,559.00	2.34%
BEC	15,200	130,570.00	1.62%
BEC-R	6,400	55,370.00	0.68%
BEM	1,733,200	14,991,435.00	9.90%
BEM-R	646,600	5,597,985.00	3.69%
BGC	6,500	64,350.00	2.18%
BGRIM	1,387,300	55,889,875.00	16.71%
BGRIM-R	961,200	38,700,100.00	11.58%
BH	64,300	13,925,800.00	10.17%
BH-R	101,000	21,843,500.00	15.97%
BJC	367,100	14,316,200.00	7.11%
BJC-R	398,500	15,607,675.00	7.72%
BLA	193,700	5,480,625.00	13.84%
BLA-R	32,900	929,425.00	2.35%
BLAND	100,000	97,000.00	2.62%
BOL	9,500	95,950.00	7.50%
BPP	28,800	448,260.00	7.68%
BRI	61,500	709,670.00	1.22%
BRR	6,200	38,440.00	1.21%
BTG	89,600	2,398,475.00	2.63%
BTS	2,402,500	17,174,250.00	16.15%
BTS-R	969,200	6,949,900.00	6.51%
BYD	67,700	606,085.00	1.11%
BYD-R	955,700	8,594,635.00	15.71%
CBG	287,400	28,394,500.00	12.96%
CBG-R	427,300	42,074,675.00	19.27%
CENDEL	162,100	9,263,850.00	8.15%
CENDEL-R	138,900	7,980,925.00	6.99%
CHAYO	5,200	42,640.00	0.52%
CHG	1,687,700	6,107,166.00	5.63%
CHG-R	1,596,700	5,757,772.00	5.32%
CK	215,200	4,299,900.00	9.33%
CK-R	94,300	1,885,750.00	4.09%
CKP	386,800	1,590,124.00	4.09%
CKP-R	320,300	1,322,906.00	3.39%
COM7	698,500	22,032,500.00	10.78%
CPALL	3,005,300	188,665,400.00	18.88%
CPALL-R	1,195,400	74,988,725.00	7.51%
CPF	1,441,300	31,420,340.00	19.84%
CPF-R	256,000	5,571,370.00	3.52%
CPN	254,700	17,453,150.00	4.21%

หลักทรัพย์	ปริมาณหุ้นที่ขายชอร์ต (หุ้น)	มูลค่าการขายชอร์ต (บาท)	% ปริมาณการขายชอร์ต เทียบกับปริมาณการซื้อขายแบบ Auto Matching
CPN-R	445,200	30,416,175.00	7.36%
CRC	784,500	35,792,950.00	14.46%
CRC-R	396,800	18,084,025.00	7.31%
DCC	614,300	1,412,890.00	20.85%
DCC-R	306,100	704,030.00	10.39%
DDD	7,700	116,850.00	5.46%
DELTA	20,900	20,746,000.00	3.29%
DELTA-R	55,400	54,925,600.00	8.72%
DEMCO	14,200	72,265.00	1.20%
DITTO-R	23,400	717,425.00	1.40%
DMT	83,300	1,156,470.00	1.18%
DMT-R	74,800	1,046,970.00	1.06%
DOHOME	498,200	7,140,770.00	2.81%
DOHOME-R	966,900	13,827,220.00	5.46%
DRT	11,000	87,450.00	14.84%
DUSIT	4,500	51,750.00	4.36%
EA	477,300	36,077,325.00	10.42%
EA-R	480,500	36,209,450.00	10.49%
EASTW	30,100	149,014.00	5.91%
EASTW-R	15,500	76,784.00	3.04%
EGATIF	44,200	292,305.00	9.70%
EGCO	51,700	8,121,750.00	9.27%
EGCO-R	102,300	16,030,850.00	18.33%
EKH	46,500	370,105.00	6.51%
EKH-R	7,200	57,210.00	1.01%
EP	1,100	3,762.00	0.51%
EPG	74,200	606,215.00	3.68%
EPG-R	70,400	570,385.00	3.49%
ERW	377,800	1,892,819.00	4.37%
ESSO	545,900	4,808,140.00	7.16%
ESSO-R	1,900	16,720.00	0.02%
ETC	59,400	245,054.00	0.85%
ETC-R	350,100	1,443,902.00	5.01%
FORTH	152,800	4,951,325.00	11.61%
FPI	15,800	40,174.00	4.25%
FSMART	51,400	533,180.00	3.51%
FSMART-R	12,200	125,660.00	0.83%
GFPT	74,000	843,600.00	9.16%
GFPT-R	91,800	1,046,520.00	11.36%
GLOBAL	1,765,200	32,790,150.00	8.06%
GLOBAL-R	108,300	2,025,560.00	0.49%
GPSC	683,200	47,105,600.00	12.08%
GPSC-R	696,900	47,832,650.00	12.32%
GULF	1,320,000	69,830,925.00	10.88%
GULF-R	557,200	29,546,350.00	4.58%
GUNKUL	1,877,200	7,210,950.00	7.58%
GUNKUL-R	1,769,800	6,796,032.00	7.14%
HANA	410,000	20,711,225.00	6.11%
HANA-R	564,100	28,311,400.00	8.40%
HENG	31,800	89,040.00	0.96%
HL	17,800	397,160.00	3.51%
HMPRO	1,339,600	19,291,550.00	7.39%
HMPRO-R	591,000	8,500,150.00	3.26%
HTC	19,000	633,500.00	1.41%
HUMAN	12,600	143,190.00	3.36%
ICHI	50,700	669,510.00	2.09%
ICHI-R	72,000	957,600.00	2.97%
III	601,600	8,260,020.00	40.57%
III-R	8,800	120,570.00	0.59%
INTUCH	82,500	6,146,300.00	2.95%
INTUCH-R	321,200	23,928,950.00	11.47%
IP	21,100	268,390.00	0.94%
IRPC	5,696,800	14,899,434.00	22.60%
IRPC-R	1,421,200	3,723,544.00	5.64%
ITD	500,700	799,485.00	16.87%
ITD-R	234,400	375,040.00	7.90%
ITEL	70,700	232,112.00	3.52%
IVL	1,016,100	35,358,875.00	17.44%
IVL-R	545,700	18,963,075.00	9.37%
JAS	857,400	1,805,888.00	4.79%
JAS-R	3,014,000	6,333,916.00	16.83%
JMART	669,300	15,081,940.00	2.24%
JMART-R	2,330,600	52,503,790.00	7.80%
JMT	632,900	29,202,225.00	6.35%
JMT-R	923,900	42,524,375.00	9.27%
JTS-R	4,000	161,475.00	1.47%
JUBILE	1,200	30,250.00	1.34%
KAMART	75,700	584,590.00	1.35%
KAMART-R	19,600	154,060.00	0.35%
KBANK	1,127,400	148,144,150.00	10.36%
KBANK-R	1,052,400	138,630,650.00	9.67%
KCC	4,700	29,610.00	0.96%
KCE	294,300	13,523,150.00	3.43%
KCE-R	629,800	28,971,325.00	7.34%
KEX	31,100	488,270.00	2.47%
KEX-R	7,800	122,460.00	0.62%
KISS	11,700	82,485.00	4.59%
KKP	244,300	15,834,975.00	6.18%
KKP-R	78,700	5,093,675.00	1.99%
KLINIQ	14,600	573,150.00	0.51%
KLINIQ-R	8,500	335,700.00	0.30%
KSL	147,200	457,578.00	2.29%
KSL-R	144,100	447,846.00	2.24%
KTB	3,291,300	55,304,450.00	16.33%
KTB-R	1,627,000	27,290,050.00	8.07%
KTC	154,200	8,380,275.00	11.28%
KTC-R	83,500	4,501,450.00	6.11%
LANNA	122,900	1,796,010.00	17.98%
LANNA-R	10,600	155,780.00	1.55%
LH	4,412,500	42,946,585.00	17.63%

- ไม่รวมรายการขายชอร์ตของสมาชิกที่เป็นผู้ร่วมค้ำหน่วยลงทุน หรือผู้ดูแลสภาพคล่องของหน่วยลงทุนของกองทุนรวมที่มีเอฟเพื่อบัญชีบริษัทประเภทเพื่อทำกำไรจากส่วนต่างของราคาหรือเพื่อดูแลสภาพคล่อง แล้วแต่กรณี
- รายการที่ชื่อย่อหลักทรัพย์ต่อด้วย "-R" หมายถึง ข้อมูลธุรกรรมขายชอร์ตในเอ็นวีดีอาร์

## ปริมาณหุ้นที่ขายชอร์ต (ต่อ) ข้อมูลการขายชอร์ต ณ วันที่ 27 มีนาคม 2566

หลักทรัพย์	ปริมาณหุ้นที่ขายชอร์ต (หุ้น)	มูลค่าการขายชอร์ต (บาท)	% ปริมาณการขายชอร์ต เทียบกับปริมาณการซื้อขาย แบบ Auto Matching
LH-R	1,542,800	15,017,280.00	6.16%
LHFG	90,100	96,407.00	5.05%
LHFG-R	1,100	1,177.00	0.06%
LOXLEY	13,000	26,194.00	5.73%
LPN	68,600	322,768.00	1.09%
LPN-R	100	468.00	0.00%
M	50,800	2,641,600.00	8.98%
M-R	29,100	1,510,125.00	5.14%
MAJOR	72,000	1,203,560.00	3.93%
MAJOR-R	203,700	3,422,620.00	11.11%
MBK	12,000	193,900.00	2.99%
MBK-R	108,600	1,758,940.00	27.02%
MC	30,300	322,240.00	3.90%
MEGA	190,900	8,052,075.00	3.64%
MEGA-R	295,300	12,433,200.00	5.63%
MINT	1,640,300	53,374,675.00	8.92%
MINT-R	936,300	30,463,150.00	5.09%
MONO	74,700	103,833.00	0.84%
MONO-R	420,100	583,753.00	4.70%
MORE	370,100	88,824.00	3.80%
MTC	788,800	26,610,075.00	16.47%
MTC-R	275,000	9,253,925.00	5.74%
NER	244,500	1,454,775.00	7.06%
NETBAY	2,600	65,000.00	0.71%
NEX	176,400	2,433,370.00	2.80%
NEX-R	29,300	400,440.00	0.47%
NOBLE	43,800	221,190.00	11.43%
NOBLE-R	32,500	163,665.00	8.48%
NRF	160,900	895,700.00	3.43%
NSL	1,700	37,910.00	0.28%
NSL-R	3,300	73,920.00	0.54%
NUSA	30,000	27,000.00	0.03%
ONEE	376,700	2,232,800.00	5.76%
OR	959,600	20,122,030.00	15.49%
OR-R	330,400	6,925,250.00	5.33%
ORI	507,700	5,990,860.00	14.37%
ORI-R	313,400	3,698,120.00	8.87%
OSP	1,077,500	34,030,400.00	12.89%
OSP-R	651,200	20,512,200.00	7.79%
PCC	9,100	28,938.00	1.77%
PLANB	271,200	2,343,800.00	1.99%
PLANB-R	390,100	3,336,435.00	2.86%
PLAT	14,400	52,974.00	0.51%
PR9	50,600	1,017,540.00	3.56%
PR9-R	45,400	911,090.00	3.19%
PRI-R	13,600	507,550.00	1.19%
PRM	231,900	1,677,825.00	6.40%
PSH	45,900	580,890.00	14.88%
PSL	236,100	3,265,160.00	7.69%
PSL-R	714,100	9,854,170.00	23.26%
PTG	365,800	5,157,780.00	11.99%
PTL	9,700	171,990.00	4.28%
PTL-R	200	3,540.00	0.09%
PTT	5,821,800	180,475,800.00	27.27%
PTT-R	466,700	14,467,700.00	2.19%
PTTEP	234,000	33,406,100.00	5.52%
PTTEP-R	210,000	30,086,100.00	4.95%
PTTGC	263,500	12,170,625.00	11.00%
PTTGC-R	117,000	5,411,250.00	4.88%
QH	578,100	1,387,440.00	9.90%
QH-R	293,500	703,066.00	5.03%
RABBIT	1,238,800	1,161,928.00	8.83%
RABBIT-R	219,700	207,714.00	1.57%
RAM	600	32,100.00	0.97%
RAM-R	300	16,050.00	0.48%
RATCH	866,500	33,361,950.00	21.28%
RATCH-R	562,700	21,661,250.00	13.82%
RBF	88,700	1,026,760.00	6.46%
RBF-R	109,200	1,265,870.00	7.95%
RCL	902,200	24,806,500.00	23.98%
RCL-R	365,200	9,957,825.00	9.71%
RJH	3,500	100,625.00	13.06%
ROJINA	85,200	537,840.00	4.13%
RS	78,100	1,187,120.00	3.41%
S	21,000	37,380.00	1.42%
S-R	144,600	258,022.00	9.75%
SABUY	474,500	5,397,530.00	2.94%
SAK	26,000	164,120.00	2.71%
SAMART	57,000	257,144.00	1.38%
SAPPE	1,000	57,750.00	0.27%
SAPPE-R	2,500	144,125.00	0.67%
SAT	6,600	126,060.00	1.50%
SAT-R	10,200	195,840.00	2.32%
SAWAD	310,300	15,886,425.00	7.22%
SAWAD-R	393,600	20,228,025.00	9.15%
SC	184,000	776,726.00	1.88%
SC-R	139,600	587,382.00	1.42%
SCB	954,000	97,274,500.00	8.41%
SCB-R	729,600	74,424,700.00	6.43%
SCC	32,900	10,538,600.00	6.81%
SCC-R	27,000	8,639,800.00	5.59%
SCCC	3,900	548,000.00	3.20%
SCCC-R	22,100	3,109,900.00	18.13%
SCGP	311,800	14,749,700.00	9.61%
SCGP-R	207,900	9,854,575.00	6.41%
SCN	7,100	13,490.00	1.58%
SENA	10,600	36,888.00	3.00%
SGP	159,600	1,436,400.00	33.42%
SGP-R	27,700	249,300.00	5.80%
SHR	284,800	1,198,812.00	2.34%

หลักทรัพย์	ปริมาณหุ้นที่ขายชอร์ต (หุ้น)	มูลค่าการขายชอร์ต (บาท)	% ปริมาณการขายชอร์ต เทียบกับปริมาณการซื้อขาย แบบ Auto Matching
SINGER	422,300	7,540,700.00	2.82%
SINGER-R	96,700	1,721,420.00	0.65%
SIRI	5,010,900	8,279,754.00	5.60%
SIRI-R	1,029,600	1,703,752.00	1.15%
SIS	3,000	70,260.00	1.49%
SISB	72,400	2,041,325.00	0.91%
SISB-R	2,800	78,650.00	0.04%
SJWD	44,100	850,060.00	4.11%
SJWD-R	15,200	291,900.00	1.42%
SKR	5,100	46,600.00	1.92%
SKY-R	32,400	838,900.00	2.40%
SMPC	4,600	56,580.00	2.69%
SNC-R	4,100	57,400.00	1.08%
SNMP	79,200	1,799,020.00	0.90%
SNMP-R	77,700	1,807,690.00	0.89%
SPA	20,200	218,160.00	3.75%
SPALI	456,900	10,228,090.00	8.63%
SPALI-R	179,200	4,020,900.00	3.39%
SPCG-R	18,100	246,160.00	9.05%
SPRC	1,112,700	11,715,660.00	8.79%
SPRC-R	1,224,100	13,058,330.00	9.67%
SSP	8,700	80,475.00	0.94%
STA	148,100	3,223,940.00	5.98%
STA-R	136,100	2,945,570.00	5.49%
STANLY	700	125,850.00	3.55%
STANLY-R	200	35,900.00	1.02%
STEC	288,200	3,640,470.00	12.21%
STGT	84,600	890,220.00	6.29%
STPI	22,200	89,484.00	5.85%
SUC	7,100	220,100.00	1.98%
SUPER	3,860,400	2,295,824.00	11.74%
SUPEREIF	6,200	54,560.00	8.01%
SUSCO	39,200	145,266.00	2.86%
SUSCO-R	53,200	195,780.00	3.88%
SYNEX	27,000	406,360.00	5.17%
TASCO	258,300	5,126,560.00	6.37%
TCAP-R	2,200	97,900.00	0.11%
TEAMG	73,400	629,070.00	1.99%
TFG	59,200	307,840.00	2.28%
TFG-R	40,200	209,040.00	1.55%
THANI	164,300	591,480.00	3.10%
THANI-R	1,200	4,318.00	0.02%
THCOM	237,300	3,369,830.00	2.71%
THCOM-R	18,400	259,210.00	0.21%
THG	1,600	110,000.00	0.19%
THG-R	11,600	796,850.00	1.37%
TIDLOR	699,200	17,429,610.00	3.33%
TIDLOR-R	1,231,300	30,626,650.00	5.87%
TIPH	56,200	2,392,600.00	6.32%
TIPH-R	71,900	3,052,375.00	8.09%
TISCO	232,600	23,394,450.00	9.94%
TISCO-R	21,200	2,130,600.00	0.91%
TKC	200	4,580.00	0.20%
TKC-R	200	4,580.00	0.20%
TKN	55,700	547,565.00	2.08%
TKN-R	3,900	38,415.00	0.15%
TKS	32,300	390,830.00	3.82%
TKS-R	2,800	33,710.00	0.33%
TLI	214,100	2,676,250.00	8.79%
TLI-R	75,100	936,820.00	3.08%
TOA	29,100	901,825.00	1.81%
TOA-R	8,600	269,450.00	0.53%
TOP	571,900	29,663,500.00	12.10%
TOP-R	259,300	13,472,450.00	5.48%
TPIPL	101,100	160,907.00	3.20%
TPIPP	202,000	686,800.00	11.44%
TQM	18,400	614,575.00	1.41%
TQM-R	400	13,425.00	0.03%
TRUE	2,185,000	18,515,825.00	4.94%
TRUE-R	3,046,600	26,010,270.00	6.89%
TSE	46,700	104,174.00	2.38%
TSTH	75,500	84,008.00	8.78%
TTA	73,900	583,810.00	8.26%
TTA-R	87,200	688,450.00	9.75%
TTB	72,746,800	100,418,999.00	35.46%
TTB-R	1,000,000	1,380,000.00	0.49%
TTCL	9,900	43,408.00	1.87%
TTW	124,000	1,065,105.00	6.13%
TTW-R	367,200	3,156,100.00	18.15%
TU	2,217,000	32,267,450.00	18.56%
TU-R	1,582,800	23,101,880.00	13.25%
TVO	116,400	3,134,250.00	14.02%
UBE	71,200	99,164.00	4.29%
UNIQ	8,300	31,872.00	5.84%
UV	29,300	84,180.00	1.73%
UVAN	29,900	222,755.00	7.41%
UVAN-R	1,600	11,865.00	0.40%
VGI	237,500	947,920.00	4.05%
VGI-R	656,400	2,591,862.00	11.20%
VIBHA	48,200	127,358.00	8.99%
WHA	3,885,900	16,476,216.00	6.53%
WHA-R	2,918,500	12,374,440.00	4.90%
WHAUP	121,600	482,306.00	6.79%
WHAUP-R	38,400	152,832.00	2.14%
WICE	57,500	580,750.00	8.35%
XO	27,800	329,720.00	12.76%
XPG	452,800	509,080.00	3.19%
YGG	14,500	106,335.00	3.38%

- ไม่รวมรายการขายชอร์ตของสมาชิกที่เป็นผู้ร่วมค้ำหน่วยลงทุน หรือผู้ดูแลสภาพคล่องของหน่วยลงทุนผู้กองทุนรวมที่มีเอฟเพื่อบัญชีบริษัทประเภทเพื่อทำกำไรจากส่วนต่างของราคาหรือเพื่อดูแลสภาพคล่อง แล้วแต่กรณี
- รายการที่ชื่อย่อหลักทรัพย์ต่อด้วย "-R" หมายถึง ข้อมูลธุรกรรมขายชอร์ตในเอ็นวีดีอาร์

ที่มา : set.or.th

รายงานการเปลี่ยนแปลงการถือหลักทรัพย์และสัญญาซื้อขายล่วงหน้าของผู้บริหาร (แบบ 59)  
**ประจำวันที่ 27 มีนาคม 2566**

ชื่อบริษัท	วิธีการได้มา/จำหน่าย	ชื่อผู้บริหาร	ประเภทหลักทรัพย์	วันที่ได้มา/จำหน่าย	จำนวน	ราคา
AH	ซื้อ	นาย ชู ชวน เอี่ยม	หุ้นสามัญ	22/03/2566	100,000	28.50
AH	ซื้อ	นาย ชู ชวน เอี่ยม	หุ้นสามัญ	24/03/2566	40,000	29.25
AIMCG	ขาย	นาย ธนาเดช โอภาสยานนท์	หน่วยทรัสต์	23/03/2566	8,500	5.20
AIMCG	ขาย	นาย ธนาเดช โอภาสยานนท์	หน่วยทรัสต์	24/03/2566	5,400	5.20
AIMIRT	ขาย	นาย อมร จุฬาลักษณ์นากุล	หน่วยทรัสต์	24/03/2566	10,000	12.20
AS	ซื้อ	นาย ปราโมทย์ สุดจิตพร	หุ้นสามัญ	24/03/2566	4,865,300	15.23
AS	ซื้อ	นาย ปราโมทย์ สุดจิตพร	หุ้นสามัญ	27/03/2566	12,730,000	17.00
CPR	ซื้อ	นาย ทศพล วัฒนวิเศษกุล	หุ้นสามัญ	24/03/2566	50,000	5.75
EKH	ซื้อ	นาย สุทธิพงษ์ ตั้งสังจะพจน์	หุ้นสามัญ	23/03/2566	15,000	7.95
JDF	ขาย	นาย สรสิทธิ์ สุนทรเทศ	หุ้นสามัญ	23/03/2566	50,000	2.78
MTW	ขาย	นางสาว ชินจิตร ตั้งพิชญไพธวิวัฒน์	หุ้นสามัญ	20/03/2566	5,391,300	6.39
MTW	ขาย	นางสาว ชินจิตร ตั้งพิชญไพธวิวัฒน์	หุ้นสามัญ	21/03/2566	1,507,500	6.11
MTW	ขาย	นางสาว ชินจิตร ตั้งพิชญไพธวิวัฒน์	หุ้นสามัญ	22/03/2566	1,802,000	6.28
PERM	ซื้อ	นาย ชูชีพ ยวงวงศ์ไพฑูริย์	หุ้นสามัญ	22/03/2566	200,000	0.93
POLY	ขาย	นางสาว นพมาศ ทำบุษวิไล	หุ้นสามัญ	23/03/2566	15,700	11.50
PPM	ซื้อ	นาง นันทิรา ฤทธิมนตรี	หุ้นสามัญ	23/03/2566	600	1.86
PROEN	ขาย	นาย สมเกียรติ อยู่บ้านแพ้ว	หุ้นสามัญ	23/03/2566	50,000	5.15
PROSPEC	ซื้อ	นาย ธรรมบุญ โลกันภัย	หน่วยทรัสต์	21/03/2566	10,000	9.00
PROSPEC	ซื้อ	นาย พงษ์พันธุ์ วรรณสุด	หน่วยทรัสต์	21/03/2566	2,000	9.00
RJH	ขาย	นาย วชิระ วุฒิกุลประพันธ์	หุ้นสามัญ	24/03/2566	20,000	29.00
SEAFCO	ซื้อ	นาย ณรงค์ ทศนนิพันธ์	หุ้นสามัญ	24/03/2566	40,000	3.48
SE-ED	ซื้อ	นาย รุ่งภาล ไทสิริพานิชตระกูล	หุ้นสามัญ	22/03/2566	46,200	2.24
SE-ED	ซื้อ	นาย รุ่งภาล ไทสิริพานิชตระกูล	หุ้นสามัญ	23/03/2566	593,000	2.30
SISB	ขาย	นาง นริศา เลิศนามวงค์วาน	หุ้นสามัญ	27/03/2566	10,000	28.25
SKR	ซื้อ	นาย สุรียันธ์ โคจรโรจน์	หุ้นสามัญ	24/03/2566	30,000	8.90
STC	ซื้อ	นาย สรสิทธิ์ ชัยตระกูลทอง	หุ้นสามัญ	24/03/2566	65,900	0.77
TPS	ขาย	นาย ณัฐฉา อินทรสิทธิ์ผล	ใบสำคัญแสดงสิทธิที่จะซื้อหุ้น	23/03/2566	81,100	2.15
TRITN	ซื้อ	นางสาว หลุยส์ เดชะอุบล	หุ้นสามัญ	24/03/2566	30,000,000	0.16
TSTE	ซื้อ	นาย ประภาส ชุตินวาร์พันธ์	หุ้นสามัญ	22/03/2566	28,500	7.65
TSTE	ซื้อ	นาย ประภาส ชุตินวาร์พันธ์	หุ้นสามัญ	23/03/2566	8,600	7.57
TSTE	ซื้อ	นาย ประภาส ชุตินวาร์พันธ์	หุ้นสามัญ	23/03/2566	-8,600	7.57
TSTE	ซื้อ	นาย ประภาส ชุตินวาร์พันธ์	หุ้นสามัญ	24/03/2566	25,000	7.74
TSTE	ซื้อ	นาย ประภาส ชุตินวาร์พันธ์	หุ้นสามัญ	24/03/2566	-25,000	7.74
VL	ซื้อ	นาง ชุติภา กลิ่นสุวรรณ	ใบสำคัญแสดงสิทธิที่จะซื้อหุ้น	24/03/2566	105,000	0.53
VL	ซื้อ	นาง ชุติภา กลิ่นสุวรรณ	หุ้นสามัญ	24/03/2566	743,900	1.24
WFX	ขาย	นางสาว ฉลอมขวัญ วงศาสุทธิกุล	หุ้นสามัญ	24/03/2566	30,000	4.48

ที่มา: sec.or.th

รายงานการได้มา/จำหน่ายหลักทรัพย์ของกิจการ (แบบ 246-2)  
**ประจำวันที่ 27 มีนาคม 2566**

หลักทรัพย์	ชื่อผู้ได้มา/จำหน่าย	วิธีการ	ประเภทหลักทรัพย์ 1	% ก่อน ได้มา/ จำหน่าย	% ได้มา/ จำหน่าย	% หลัง ได้มา/ จำหน่าย	วันที่ได้มา/ จำหน่าย	% ก่อน ได้มา/ จำหน่าย	% ได้มา/ จำหน่าย	% หลัง ได้มา/ จำหน่าย	หมายเหตุ 3
TRITN	นางสาว หลุยส์ เดชะอุบล	ได้มา	หุ้น	14.9907	0.2696	15.2603	24/3/2566	14.9907	0.2696	15.2603	
TRUE	ORIENT GLORY GROUP LIMITED	ได้มา	หุ้น	2.6376	1.3118	3.9495	23/3/2566	57.9767	2.6237	60.6005	
TRUE	TELENOR THAILAND INVESTMENT PTE LTD	ได้มา	หุ้น	0.0000	1.3118	1.3118	23/3/2566	57.9767	2.6237	60.6005	

- หุ้น หมายถึง หุ้นสามัญหรือหุ้นบริษัทย่อย หรือใบแสดงสิทธิในผลประโยชน์ที่เกิดจากหลักทรัพย์อ้างอิงไทย (DR) หลักทรัพย์แปลงสภาพ หมายถึง ใบสำคัญแสดงสิทธิที่จะซื้อหุ้นสามัญ หุ้นแปลงสภาพ หรือหลักทรัพย์อื่นที่อาจแปลงสภาพได้
- กรณีที่มีการรายงานเป็นกลุ่ม ชื่อผู้ได้มา/จำหน่าย จะแสดงข้อมูลของบุคคลในกลุ่มที่มีการเปลี่ยนแปลง ส่วน %การได้มา/จำหน่าย และ %หลังการได้มา/จำหน่าย จะแสดงตัวเลขของทั้งกลุ่ม และบุคคลตามมาตรา 258 (นิยามตามบุคคลมาตรา 258)
- ข้อมูลเบื้องต้น หมายถึง ข้อมูลยังไม่ครบถ้วน และ/หรือ อยู่ระหว่างการสอบถามฉบับแก้ไข หมายถึง ผู้รายงานยื่นเอกสารชุดใหม่ เพื่อแก้ไขชุดเดิม chain principle หมายถึง การได้มาหุ้นโดยทางอ้อม และเป็นการได้มาในจำนวนที่ทำให้ผู้ได้มาต้องทำค่าเสนอซื้อหลักทรัพย์ทั้งหมดของกิจการ

ที่มา: sec.or.th



## TURNOVER LIST & TRADING ALERT

### หลักทรัพย์ที่เข้าข่ายมาตรการจำกัดการซื้อขาย

สิ้นสุด	หลักทรัพย์	ระดับ 1		ระดับ 2		ระดับ 3	
		วันเริ่มต้น	วันสิ้นสุด	วันเริ่มต้น	วันสิ้นสุด	วันเริ่มต้น	วันสิ้นสุด
7 มี.ค. 66	SKY	8 มี.ค. 66	28 มี.ค. 66				

#### หมายเหตุ

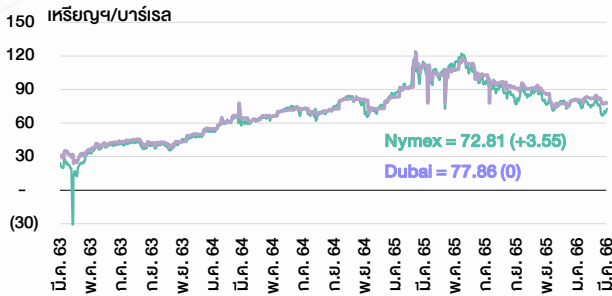
เมื่อหุ้นสามัญเข้ามาตรการให้หลักทรัพย์อื่นของบจ. และหลักทรัพย์ที่มีการอ้างอิงหลักทรัพย์ของบจ. เข้ามาตรการจำกัดการซื้อขายด้วย (ยกเว้น DW) โดย

- Cash Balance:** สมาชิกต้องดำเนินการให้ลูกค้าซื้อหลักทรัพย์ด้วยบัญชี **Cash Balance** เท่านั้น โดยลูกค้าต้องวางเงินสดไว้ล่วงหน้ากับสมาชิกเต็มจำนวนก่อนซื้อหลักทรัพย์
- ห้ามคำนวณวงเงินซื้อขาย:** ห้ามสมาชิกใช้หลักทรัพย์เป็นหลักประกันในการคำนวณเป็นวงเงินซื้อขายหลักทรัพย์ (ในทุกประเภทบัญชี)
- ห้าม Net Settlement:** ห้ามสมาชิกหักกลบราคาซื้อกับราคาขายหลักทรัพย์เดียวกันในวันเดียวกัน (ซื้อและขายหลักทรัพย์เดียวกันในวันเดียวกัน ค่าขายคืนเป็นวงเงินในวันทำการถัดไป)

ทั้งนี้ มาตรการจำกัดการซื้อขาย มีปัจจัยที่ใช้ในการพิจารณา คือ อัตราหมุนเวียนการซื้อขาย (Turnover ratio) มูลค่าการซื้อขาย และราคาซื้อขายที่ไม่สอดคล้องกับปัจจัยพื้นฐาน เช่น P/E Ratio เป็นต้น

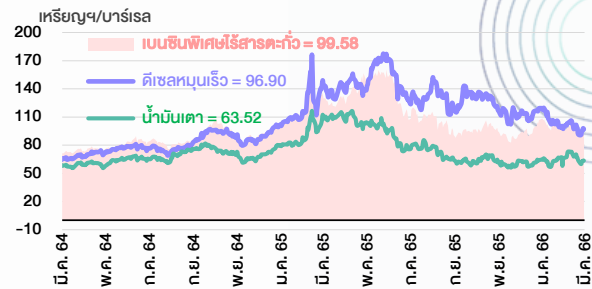
ที่มา: set.or.th

## ราคาน้ำมันดิบ



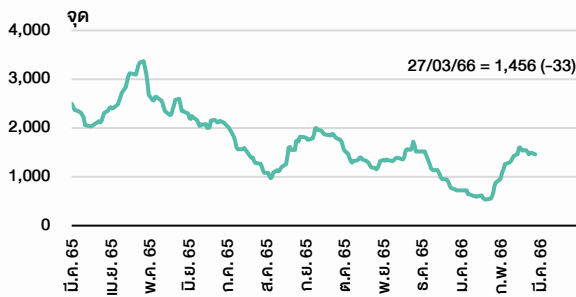
ที่มา : TQ professional

## ราคายาปลักน้ำมันสำเร็จรูปตลาดสิงคโปร์



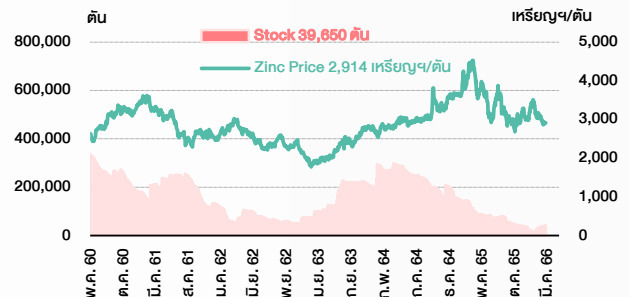
ที่มา : TOP

## ดัชนีค่าระวาง BDI



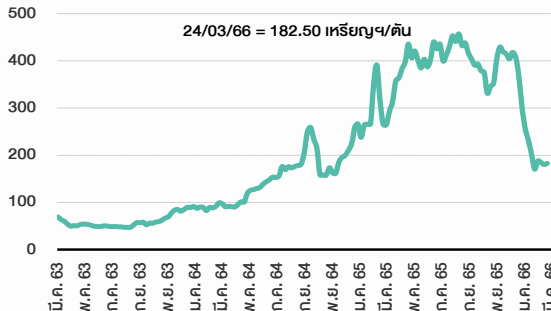
ที่มา : TQ professional

## ราคาสังกะสี



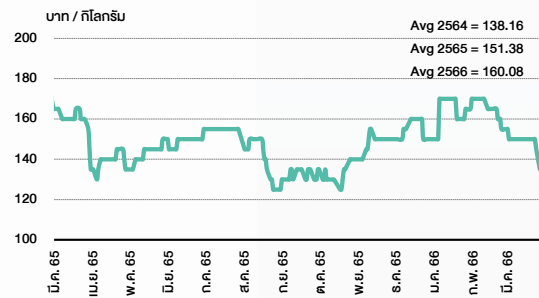
ที่มา : lme.co.uk

## ราคากาฬหิน



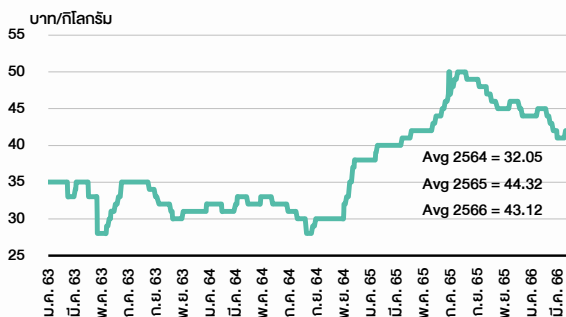
ที่มา : BANPU

## ราคากุ้งขาว 61-70 ตัว/กก.



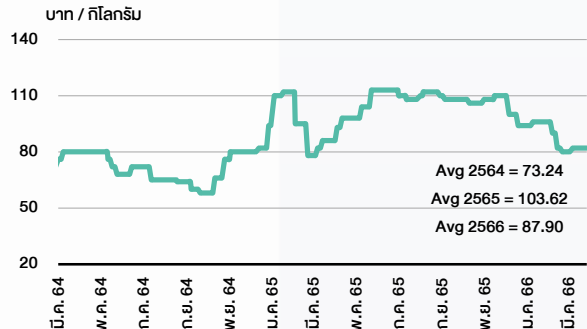
ที่มา : สำนักงานเศรษฐกิจการเกษตร

## ราคาไก่เป็น



ที่มา : สำนักงานเศรษฐกิจการเกษตร

## ราคาหมู



ที่มา : สำนักงานเศรษฐกิจการเกษตร

March 2023				
Monday	Tuesday	Wednesday	Thursday	Friday
<b>27</b> XD SQ @B0.11 UPF @B2.85  New shares trading JKN 3,741,114 shrs (pp) PROSPECT 130,000,000 units RABBIT 1,129 shrs (w) SDC 63,492,060 shrs (pp)	<b>28</b> Last trading day CGD-W5 SINGER-W2 SONIC-W1  XD AS @B0.23 IMH @B0.14 SUC @B1.50  New shares trading IIG 560 shrs (w)	<b>29</b> Par decrease AMATAR B9.285 par (B9.405)  XE CGD-W5 1:1w @B1.00 (final, "SP") SINGER-W2 1.10157:1w @B12.70919 ("SP") SONIC-W1 1:1w @B1.00 (final, "SP")	<b>30</b> XD BVG @B0.04 CPI @B0.21 RAM @B0.30  Conversion ZIGA-W1 1:1w @B1.00 (final)	<b>31</b> Delist ZGA-W1  XD COTTO @B0.04 Q-CON @B0.75  Conversion AIT-W2 1:1w @B2.00 AJA-W3 1.071:1w @B0.186 AJA-W4 1:1w @B0.40 APURE-W3 1.00716:1w @B6.95 B-W6 1.097:1w @B0.602 BC-W1 1.0213:1w @B3.13 CHAYO-W2 1.099:1w @B9.317 CHO-W3 1:1w @B1.10 CSC-P 1:1 DIMET-W4 1.0677:1w @B0.4683 EVER-W4 1:1w @B1.00 GLOCON-W5 1:1w @B1.50 HEMP-W2 1:1w @B15.00 INET-W1 1:1w @B2.00 IP-W1 1.045:1w @B23.915 ITEL-W3 1:1w @B3.30 ITEL-W4 1:1w @B11.50 J-W2 1:1w @B6.25 J-W3 1:1w @B9.00 JMART-W4 1.13019:1w @B13.27232 JMART-W5 1.12496:1w @B62.2246 JMT-W4 1:1w @B90.00 JSP-W1 1:1w @B2.50 RABBIT-P 1:1 SINGER-W2 1.10157:1w @B12.70919 SINGER-W3 1.00073:1w @B36.27395 TOWER-W3 1.1454:1w @B0.07 SMT-W3 1:1w @B4.00 TCC-W4 1.10801:1w @B0.903 TFL-W1 1:1w @B0.15 XPG-W4 6.621:1w @B0.815
April 2023				
Monday	Tuesday	Wednesday	Thursday	Friday
<b>3</b> XD THCOM @B0.50  XE VL-W1 1:1w @B0.50 (final, "SP")	<b>4</b> XD DCC @B0.011 SCGP @B0.35	<b>5</b> XD GLORY @B0.06  Conversion ALPHAX-W4 1:1w @B1.00 (final)	<b>6</b> PUBLIC HOLIDAY (Chakri Memorial Day)	<b>7</b> Last trading day AIE-W2 MINT-W8  XD CHEWA @B0.0183 GPI @B0.04 SCC @B2.00 SMPCC @B0.40
<b>10</b> XD ATP30 @B0.03 BANPU @B0.75 BPP @B0.30 QTC @B0.20  XE AIE-W2 0.25:1w @B1.00 (final, "SP") MINT-W8 1:1w @B28.00 (final, "SP")  XW TVDH 3 existing: 1TVDH-W4	<b>11</b> XD J @B0.03 JMART @B0.66 JMT @B0.59 KWC @B10.00	<b>12</b> XD TTB @B0.053  Conversion EMC-W6 1:1w @B0.15 ITEL-W3 1:1w @B3.30 (final) PLANB-W1 1:1w @B8.00	<b>13</b> PUBLIC HOLIDAY (Songkran Festival)	<b>14</b> PUBLIC HOLIDAY (Songkran Festival)
<b>17</b> Last trading day PIMO-W2  XD GC @B0.15 KBANK @B3.50 S11 @B0.10 SCB @B5.19 TMT @B0.15 UKEM @B0.015  Conversion MBK-W1 1.1396:1w @B2.6326 MBK-W2 1.1032:1w @B2.7192 MBK-W3 1.0697:1w @B2.8045 MBK-W4 1.0387:1w @B2.8881 PRG-W1 1.0566:1w @B4.7319 PRG-W2 1.0275:1w @B4.8663 PRG-W3 1:1w @B5.00	<b>18</b> Last trading day TCC-W4  XD KGI @B0.355 KTB @B0.682 KTB-P @B0.8365 KTC @B1.15 RS @B0.0111111112 RS 10 existing: 1STD TCAP @B1.90 TCAP-P @B1.90 TIPCO @B0.70 TOG @B0.43  XE PIMO-W2 1:1w @B1.75 (final, "SP")	<b>19</b> XD FTE @B0.06 HMPRO @B0.21 PJW @B0.05 STA @B0.10 STGT @B0.25 TIDLOR @B0.292 TIDLOR 8 existing: 1STD TPLAS @B0.10 YUASA @B0.346  XE TCC-W4 1.10801:1w @B0.903 (final, "SP")	<b>20</b> XD AIT @B0.17 JR @B0.09 MAJOR @B0.25 NER @B0.31 THANA @B0.07	<b>21</b> Last trading day NUSA-W4  XD BBL @B3.00 PSL @B0.25 TISCO @B7.75 TISCO-P @B7.75  Conversion CGD-W5 1:1w @B1.00 (final) SINGER-W2 1.10157:1w @B12.70919 (final) SONIC-W1 1:1w @B1.00 (final)
<b>24</b> Last trading day SNP-W2  XD CH @B0.06 CIMBT @B0.0115  XE NUSA-W4 1.135:1w @B0.881 (final, "SP")	<b>25</b> Last trading day NEX-W2  XD BGC @B0.12 FPI @B0.08 III @B0.40 SMART @B0.0365 LBA @B0.0459 WFX @B0.21  XE SNP-W2 1:1 @B1.00 (final, "SP")	<b>26</b> XD EASTW @B0.09 GUNKUL @B0.06 KCC @B0.0212 SKR @B0.08  XE NEX-W2 1.56:1w @B1.00 (final, "SP")	<b>27</b> XD AAI @B0.20 AUCT @B0.305 HTECH @B0.04 JDF @B0.02 KKP @B1.50 MAKRO @B0.33 MINT @B0.25 MTC @B0.95 NSL @B0.30 PDJ @B0.011111 PDJ @B0.10 PDJ 10 existing: 1STD POLY @B0.08 QH @B0.10 RBF @B0.10 SAK @B0.137 SAMCO @B0.10 SFLEX @B0.03 SGC @B0.11 SRICHA @B0.20 SUN @B0.10 TKC @B0.40 TM @B0.05 TPCH @B0.183 WHAUP @B0.10  XW KKP 12 existing: 1KKP-W5 KKP 12 existing: 1KKP-W6	<b>28</b> Delist VL-W1  XD ALUCON @B10.00 ASW @B0.5226 AYUD @B0.26 CEYE @B0.15 CHS @B0.075 DTCENT @B0.0022222222 DTCENT 25 existing: 1STD DTCL @B0.35 IHL @B0.10 MENA @B0.03 MFC @B1.50 NEW @B4.00 NRF @B0.03 PCSCH @B0.20 PREB @B0.50 RSP @B0.21 SCG @B0.05 SO @B0.20 TPBI @B0.20 TWPC @B0.2158  XR CIG 2:1n @B0.50 SKY 20:1n @B13.00  XW CIG 6 existing: 1CIG-W10 K 6 existing: 1K-W PROS 2 existing: 1PROS-W TMC 3 existing: 1TMC-W2

## ANTI-CORRUPTION PROGRESS INDICATOR

### คำอธิบายผลการประเมินแต่ละระดับ

ระดับที่ 1 มีนโยบาย (Committed)

มีคำมั่นหรือมติคณะกรรมการในเรื่องการดำเนินธุรกิจที่จะไม่มีส่วนเกี่ยวข้องกับการทุจริตและการดูแลให้บริษัทปฏิบัติตามกฎหมายที่เกี่ยวข้อง

ระดับที่ 2 ประกาศเจตนารมณ์ (Declared)

มีการประกาศเจตนารมณ์เข้าเป็นแนวร่วมปฏิบัติของภาคเอกชนไทยในการต่อต้านการทุจริต (CAC) หรือโครงการต่อต้านทุจริตที่กำหนดให้องค์กรต้องมีกระบวนการในทำนองเดียวกัน

ระดับที่ 3 มีมาตรการป้องกัน (Established)

มีมาตรการป้องกัน การประเมินความเสี่ยง การสื่อสารและฝึกอบรมแก่พนักงาน รวมทั้งการดูแลให้มีการดำเนินการและการทบทวนความเหมาะสมของมาตรการอย่างสม่ำเสมอ

ระดับที่ 4 ได้รับการรับรอง (Certified)

มีการสอบทานจากคณะกรรมการตรวจสอบหรือผู้สอบบัญชีที่สำนักงาน ก.ล.ต. ให้ความเห็นชอบ และได้รับการรับรองหรือผ่านการตรวจสอบเพื่อให้ความเชื่อมั่นอย่างเป็นอิสระจากหน่วยงานภายนอก (เช่น CAC)

ระดับที่ 5 ขยายผลสู่ผู้ที่เกี่ยวข้อง (Extended)

มีการขยายผลการดำเนินนโยบายต่อต้านการทุจริตสู่ผู้ที่เกี่ยวข้องในห่วงโซ่อุปทาน และการเปิดเผยข้อมูลเกี่ยวกับกรณีทุจริตที่เกิดขึ้นเปิดเผยบ้างแต่ไม่มีนโยบายที่ชัดเจน

ไม่เปิดเผยหรือไม่มีนโยบาย

## CG SCORE: การจัดอันดับบรรษัทภิบาล

### คำอธิบายผลการประเมินแต่ละระดับ

ระดับคะแนน 5 (90-100) : ดีเลิศ



ระดับคะแนน 4 (80-89) : ดีมาก



ระดับคะแนน 3 (70-79) : ดี



NR. : ไม่ปรากฏชื่อในรายงาน CGR

"Disclaimer: การเปิดเผย (ก) ผลสำรวจในเรื่องการกำกับดูแลกิจการ (Corporate Governance Report) ที่จัดทำโดยสมาคมส่งเสริมสถาบันกรรมการบริษัทไทย (IOD) และ (ข) ผลการประเมินดัชนีชี้วัดความดีความชอบในการป้องกันการมีส่วนเกี่ยวข้องกับการทุจริตคอร์รัปชัน (Anti-Corruption Progress Indicators) ที่จัดทำโดยสถาบันที่เกี่ยวข้อง ซึ่งมีการเปิดเผยโดยสำนักงานคณะกรรมการกำกับหลักทรัพย์และตลาดหลักทรัพย์นี้ เป็นการสำรวจและประเมินโดยสมาคมหรือสถาบันที่เกี่ยวข้องจากข้อมูลที่ได้รับจากบริษัทจดทะเบียนตามที่บริษัทจดทะเบียนได้ระบุใน (ก) แบบแสดงข้อมูลตามหลักเกณฑ์ Corporate Governance Report of Thai Listed Companies (CGR) ประจำปี และ (ข) แบบแสดงข้อมูลเพื่อการประเมิน Anti-Corruption ซึ่งได้อ้างอิงข้อมูลจากแบบแสดงรายการข้อมูลประจำปี (แบบ 56-1) รายงานประจำปี (แบบ 56-2) หรือในเอกสารหรือรายงานอื่นที่เกี่ยวข้องของบริษัทจดทะเบียนนั้น แล้วแต่กรณี โดยเป็นการสำรวจและประเมินจากข้อมูลของบริษัทจดทะเบียนที่มีการเปิดเผยต่อสาธารณะ และเป็นข้อมูลที่ผู้ลงทุนทั่วไปสามารถเข้าถึงได้ และเป็นการดำเนินการตามนโยบายของสำนักงานคณะกรรมการกำกับหลักทรัพย์และตลาดหลักทรัพย์

ทั้งนี้ ผลการสำรวจหรือผลการประเมินดังกล่าวเป็นการนำเสนอในมุมมองของ IOD หรือสถาบันที่เกี่ยวข้องซึ่งเป็นบุคคลภายนอก โดยมีได้เป็นการประเมินการปฏิบัติของบริษัทจดทะเบียนในตลาดหลักทรัพย์แห่งประเทศไทย และมีได้ใช้ข้อมูลภายในเพื่อการประเมินแต่อย่างใด

เนื่องจากผลสำรวจหรือผลการประเมินดังกล่าวเป็นเพียงผลสำรวจหรือผลการประเมิน ณ วันที่ปรากฏในผลสำรวจหรือผลการประเมินเท่านั้น ดังนั้น ผลสำรวจหรือผลการประเมินจึงอาจเปลี่ยนแปลงได้ภายหลังวันดังกล่าว หรือเมื่อข้อมูลที่เกี่ยวข้องมีการเปลี่ยนแปลง ทั้งนี้ บริษัทหลักทรัพย์ [ม] มิได้ยืนยัน ตรวจสอบ หรือรับรองความถูกต้องครบถ้วนของผลสำรวจหรือผลการประเมินดังกล่าวแต่อย่างใด"

### CG SCORE: การจัดอันดับบริษัทกษา

AAV	AUCT	BRR	CPF	EPG	HANA	KKP	METCO	NYT	PR9	S	SE-ED	SST	THANI	TQM	U
ADVANC	AWC	BTS	CPI	ETC	HARN	KSL	MFEC	OISHI	PREB	S&J	SELIC	STA	THCOM	TRC	UAC
AF	AYUD	BTW	CPN	FPI	HMPRO	KTB	MINT	OR	PRG	SAAM	SENA	STEC	THG	TRU	UBIS
AH	BAFS	BWG	CRC	FPT	ICC	KTC	MANO	ORI	PRM	SABINA	SENAJ	STI	THIP	TRUE	UV
AIRA	BANPU	CENTEL	CSS	FSMART	ICHI	LALIN	MOONG	OSP	PROUD	SAMART	SHR	SUN	THRE	TSC	VGI
AKP	BAY	CFRESH	DDD	GBX	III	LANNA	MSC	OTO	PSH	SAMTEL	SIRI	SUSCO	THREL	TSR	VIH
AKR	BBL	CHEWA	DELTA	GC	ILINK	LH	MST	PAP	PSL	SAT	SIS	SUTHA	TIPI	TSTE	WACOAL
ALT	BCP	CHO	DEMCO	GCAP	ILM	LHFG	MTC	PCSGH	PTG	SC	SITHAI	SVI	TIPCO	TSTH	WAVE
AMA	BCPG	CIMBT	DRT	GFPT	INTUCH	LIT	MVP	PDG	PTT	SCB	SMK	SYMC	TISCO	TTA	WHA
AMATA	BDMS	CK	DTAC	GGC	IP	LPN	NCL	PDJ	PTTEP	SCC	SMPC	SYNTEC	TK	TTB	WHAUP
AMATAV	BEM	CKP	DUSIT	GLAND	IRPC	MACO	NEP	PG	PTTGC	SCCC	SNC	TACC	TKT	TTCL	WICE
ANAN	BGC	CM	EA	GLOBAL	ITEL	MAJOR	NER	PHOL	PYLON	SCG	SONIC	TASCO	TMT	TTW	WINNER
AOT	BGRIM	CNT	EASTW	GPI	IVL	MAKRO	NKI	PLANB	Q-CON	SCGP	SPALI	TCAP	TNDT	TU	ZEN
AP	BIZ	COM7	ECF	GPSC	JWD	MALEE	NOBLE	PLANET	QH	SCM	SPI	TEAMG	TNITY	TVDH	
ARIP	BKI	COMAN	ECL	GRAMMY	K	MBK	NSI	PLAT	QTC	SDC	SPRC	TFMAMA	TOA	TVI	
ARROW	BOL	COTTO	EE	GULF	KBANK	MC	NVD	PORT	RATCH	SEAFCO	SPVI	TGH	TOP	TVO	
ASP	BPP	CPALL	EGCO	GUNKUL	KCE	MCOT	NWR	PPS	RS	SEAOIL	SSSC	THANA	TPBI	TWPC	

2S	APCS	BEYOND	CMC	ESSO	HTC	JMART	LHK	NBC	PMTA	RT	SGF	SRICHA	TIGER	TRT	WP
7UP	APURE	BFIT	COLOR	ESTAR	HYDRO	JMT	LOXLEY	NCAP	PPP	RWI	SIAM	SSC	TITLE	TSE	XO
ABICO	AQUA	BJC	CPL	ETE	ICN	KBS	LRH	NCH	PPPM	S11	SINGER	SSF	TKN	TVT	XPG
ABM	ASAP	BJCHI	CPW	FE	IFS	KCAR	LST	NETBAY	PRIME	SA	SKE	STANLY	TKS	TWP	YUASA
ACE	ASEFA	BLA	CRD	FLOYD	IMH	KEX	M	NEX	PRIN	SAK	SKN	STGT	TM	UEC	
ACG	ASIA	BR	CSC	FN	IND	KGI	MATCH	NINE	PRINC	SALEE	SKR	STOWER	TMC	UMI	
ADB	ASIAN	BROOK	CSP	FNS	INET	KIAT	MBAX	NRF	PSG	SAMCO	SKY	STPI	TMD	UOBKH	
AEONTS	ASIMAR	CBG	CWT	FORTH	INSET	KISS	MEGA	NTV	PSTC	SANKO	SLP	SUC	TMI	UP	
AGE	ASK	CEN	DCC	FSS	INSURE	KOOL	META	OCC	PT	SAPPE	SMIT	SWC	TMLL	UPF	
AHC	ASN	CGH	DCON	FTE	IRC	KTIS	MFC	OGC	PTECH	SAWAD	SMT	SYNEX	TNL	UPOIC	
AIT	ATP30	CHARAN	DHOUSE	FVC	IRCP	KUMWEL	MGT	PATO	QLT	SCI	SNP	TAE	TNP	UTP	
ALL	B	CHAYO	DOD	GEL	IT	KUN	MICRO	PB	RBF	SCN	SO	TAKUNI	TOG	VCOM	
ALLA	BA	CHG	DOHOME	GENCO	ITD	KWC	MILL	PICO	RCL	SCP	SORKON	TCC	TPA	VL	
ALUCON	BAM	CHOTI	DV8	GJS	J	KWM	MITSIB	PIMO	RICHY	SE	SPA	TCMC	TPAC	VPO	
AMANAH	BC	CHOW	EASON	GYT	JAS	L&E	MK	PJW	RML	SFLEX	SPC	TEAM	TPCS	VRANDA	
AMARIN	BCH	CI	EFORL	HEMP	JCK	LDC	MODERN	PL	ROUNA	SFP	SPCG	TFG	TPS	WGE	
APCO	BEC	CIG	ERW	HPT	JCKH	LEO	MTI	PM	RPC	SFT	SR	TFI	TRTN	WIK	

A	AS	BROCK	CMAN	EP	HUMAN	KASET	M-CHAI	NNCL	PRAKIT	SGP	SQ	TNH	TTI	WIN	
AI	AU	BSBM	CMO	F&D	IHL	KCM	MCS	NOVA	PRAPAT	SICT	SSP	TNR	TYCN	WORK	
AIE	B52	BSM	CMR	FMT	IIG	KK	NDX	PRECHA	SIMAT	STAR	STARK	TOPP	UKEM	WPH	
AJ	BEAUTY	BTNC	CPT	GIFT	INGRS	KKC	MJD	NUSA	PTL	SISB	STC	TPCH	UMS	YGG	
ALPHAX	BGT	BYD	CRANE	GLOCON	INOX	KWI	MORE	PAF	RJH	SK	SUPER	TPJPL	UNIQU	ZIGA	
AMC	BH	CAZ	CSR	GREEN	JAK	KYE	MUD	PF	RP	SMART	SVOA	TPJPP	UPA		
APP	BIG	CCP	D	GSC	JR	LEE	NC	PK	RPH	SOLAR	TC	TPLAS	UREKA		
AO	BLAND	CGD	EKH	GTB	JTS	LPH	NDR	PLE	RSP	SPACK	TCCC	TPOLY	VIBHA		
ARIN	BM	CITY	EMC	HTECH	JUBILE	MATI	NFC	PPM	SABUY	SPG	THMUI	TQR	W		

### Anti-corruption Progress Indicator

#### ได้รับการรับรอง

2S	AYUD	BSBM	CPN	FPI	HENG	KBS	MATCH	NOBLE	PM	QH	SE-ED	SSF	THANI	TPCS	UOBKH
7UP	B	BTS	CRC	FPT	HMPRO	KCAR	MBAX	NOK	PPP	QLT	SELIC	SSP	THCOM	TPP	UPF
ADVANC	BAFS	BWG	CSC	FSMART	HTC	KCE	MBK	NSI	PPPM	QTC	SENA	SSSC	THIP	TRU	UV
AF	BAM	CEN	DCC	FSS	ICC	KGI	MC	NWR	PPS	RATCH	SGP	SST	THRE	TRUE	VGI
AI	BANPU	CENTEL	DELTA	FTE	ICHI	KKP	MCOT	OCC	PR9	RML	SINGER	STA	THREL	TSC	VIH
AIE	BAY	CFRESH	DEMCO	GBX	IFS	KSL	META	OGC	PREB	RWI	SIRI	STGT	TIDLOR	TSTE	WACOAL
AIRA	BBL	CGH	DIMET	GC	III	KTB	MFC	ORI	PRG	S&J	SITHAI	STOWER	TIPCO	TSTH	WHA
AJ	BCH	CHEWA	DRT	GCAP	ILINK	KTC	MFEC	PAP	PRINC	SAAM	SKR	SUSCO	TISCO	TTA	WHAUP
AKP	BCP	CHOTI	DTAC	GEL	INET	KWI	MILL	PATO	PRM	SABINA	SMIT	SVI	TKS	TTB	WICE
AMA	BCPG	CHOW	DUSIT	GFPT	INSURE	L&E	MINT	PB	PROS	SAPPE	SMK	SYMC	TKT	TTCL	WIK
AMANAH	BE8	CIG	EA	GGC	INTUCH	LANNA	MONO	PCSGH	PSH	SAT	SMPC	SYNTEC	TMILL	TU	XO
AMATA	BEC	CIMBT	EASTW	GJS	IRC	LH	MOONG	PDG	PSL	SC	SNC	TAE	TMT	TVDH	YUASA
AMATAV	BEYOND	CM	EGCO	GPI	IRPC	LHFG	MSC	PDJ	PSTC	SCB	SNP	TAKUNI	TNITY	TVI	ZEN
AP	BGC	CMC	EP	GPSC	ITEL	LHK	MST	PG	PT	SCC	SORKON	TASCO	TNL	TVO	ZIGA
APCS	BGRIM	COM7	EPG	GSTEEL	IVL	MTC	PHOL	PTG	SCCC	SPACK	SPACK	TCAP	TNP	TWPC	
AS	BKI	COTTO	ERW	GULF	JKN	LRH	MTI	PK	PTT	SCG	SPALI	TCMC	TNR	U	
ASIAN	BLA	CPALL	ESTAR	GUNKUL	JR	M	NBC	PL	PTTEP	SCGP	SPC	TFG	TOG	UBE	
ASK	BPP	CPF	ETE	HANA	K	MAJOR	NEP	PLANB	PTTGC	SCM	SPI	TFI	TOP	UBIS	
ASP	BROOK	CPI	FE	HARN	KASET	MAKRO	NINE	PLANET	PYLON	SCN	SPRC	TFMAMA	TOPP	UEC	
AWC	BRR	CPL	FNS	HEMP	KBANK	MALEE	NKI	PLAT	Q-CON	SEAOIL	SRICHA	TGH	TPA	UKEM	

#### ประกาศเจตนา

AH	B52	CPW	ECF	FLOYD	J	KEX	NCAP	OR	SAK	SUPER	TMI	VARO			
ALT	CH	DDD	EKH	GLOBAL	JMART	KUMWEL	NOVA	PIMO	SIS	SVT	TQM	VIBHA			
APCO	CI	DHOUSE	ETC	ILM	JMT	LDC	NRF	PLE	SSS	TKN	TRT	W			
ASW	CPR	DOHOME	EVER	INOX	JTS	MEGA	NUSA	RS	STECH	TMD	TSI	WIN			