

แกลงขึ้น

2066: เข้าสู่จุดฟื้นตัว

วันนี้คาด SET แกลงขึ้น ประเมินแนวรับ 1,580 จุด และแนวต้าน 1,600 จุด เน้นแนวโน้มกำไรดี โดย ATO Picks วันนี้ แนะนำ “SAPPE, TOP”



» TOP

Daily Stock picks

ภาพรวมผลประกอบการ 1Q66 คาดฟื้นตัว QoQ แลงหนุนจากส่วนต่าง Gasoline ที่ปรับตัวขึ้นเด่น, Diesel เริ่มกลับมาฟื้นตัว เดือนมีนาคม พสานกับ Crude Premium ที่ต่ำลง นอกจากนี้ PX Spread ก็มีทิศทางขยับขึ้น รวมทั้ง Valuation ปัจจุบันเทรดเพียง PBV 0.68x อยู่ในระดับที่น่าสะสม

เป้าหมายเชิงกลยุทธ์ 62 บาท

» SAPPE

Daily Stock picks

คาดการณ์เติบโตของยอดขายยังทำได้ดีทั้งตลาดในประเทศ และตลาดส่งออก โดยประเทศที่เร่งตัวสูง เช่น ฝรั่งเศส เบลเยียม และอังกฤษ อีกทั้งยังได้อานิสงค์บวกจากต้นทุน PET resin ที่ลดลงราว 30%YoY คาดจะหนุนให้ Gross Margin เพิ่มสู่ระดับ 41.5%

เป้าหมายเชิงกลยุทธ์ 66.1 บาท

2Q66: เข้าสู่จุดฟื้นตัว

- ▶▶ **2Q66: เข้าสู่จุดฟื้นตัว** : ภาพรวมการลงทุนในช่วง 2Q66 คาด SET ฟื้นตัว ในกรอบ 1520-1650 จุด โดยได้แรงหนุนจากการฟื้นตัวของเศรษฐกิจในประเทศ ทั้งภาคการบริโภค การท่องเที่ยว ที่ยังเติบโตอย่างแข็งแกร่ง พสานกับความคาดหวังเชิงบวกต่อการเลือกตั้งในเดือนพฤษภาคม ที่คาดว่าจะช่วยหนุนเศรษฐกิจไทยเร่งขึ้นในช่วงถัดไป ถือเป็นแรงสำคัญกระตุ้นต่อการเก็งกำไรของ SET ส่วนปัจจัยภายนอก แม้ความเสี่ยงต่อระบบการเงินโลกยังคงมีอยู่ แต่ก็เชื่อว่าภาครัฐฯและธนาคารกลางจะเข้าไปควบคุมสถานการณ์ไม่ให้นานปลายได้ เพิ่มความเชื่อมั่น และคาดการณ์นโยบายของธนาคารกลางทั่วโลกจะมีทิศทางผ่อนคลายมากขึ้น พสานกับการอัดฉีดสภาพคล่องเข้าระบบ และการกลับมาฟื้นตัวของเศรษฐกิจจีน คาดจะเป็นปัจจัยบวกต่อตลาดสินทรัพย์เสี่ยง และอาจเห็นสัญญาณของกระแสเงินทุนมีโอกาสไหลกลับเข้าสู่ตลาด Asia Emerging Market อีกครั้ง ดังนั้นช่วงนี้จึงเป็นจังหวะที่ดีในการทยอยสะสมหุ้นพื้นฐานดี อิงภาพรวมเศรษฐกิจไทยที่มีทิศทางฟื้นตัวต่อเนื่อง
- ▶▶ **เป้าหมาย SET ปี 2566 ที่ 1,720 จุด** : ปรึบลด SET EPS ลงสู่ 105.2 จากคาดเดิมที่ 110.5 บาทต่อหุ้น และอิง PE Ratio ย้อนหลัง 10 ปี ที่ 16.3 เท่า (ตัดช่วงที่เกิดสถานการณ์ COVID-19) จะได้เป้าหมายของ SET ปี 2566 ที่ 1,720 จุด โดยกลุ่มอุตสาหกรรมที่น่าสนใจได้แก่ กลุ่มสื่อสาร, ค่าปลีก, ท่องเที่ยว, อาหาร เป็นต้น โดยเราเลือก ADVANC, COM7, CPALL, SAPPE, SPA เป็นหุ้นเด่นประจำไตรมาส 2Q66



ดัชนีตลาดหลักทรัพย์

1,593.37 **+1.52**

สรุปมูลค่าการซื้อขาย 27 มี.ค. 66

| นักลงทุน | สุทธิ (ลบ.) |
|---------------|-------------|
| สถาบัน | -253.20 |
| บัญชี บล. | +372.38 |
| ต่างชาติ | +16.36 |
| ในประเทศ | -135.55 |
| มูลค่าซื้อขาย | 36,048.98 |

Source : www.set.or.th

MARKET SUMMARY

วานนี้ SET แกว่ง Sideways ซื้อมากในกลุ่มค้าปลีก ขณะที่ขายในกลุ่มธนาคาร โดย SET ปิดที่ 1,593.37 (+1.52 จุด) มูลค่าการซื้อขาย 3.6 หมื่นล้านบาท (เทียบกับวันก่อนหน้า 4.4 หมื่นล้านบาท)

โดยนักลงทุนต่างชาติซื้อ +16.36 ลบ. นักลงทุนสถาบันขาย -253.20 ลบ. ส่วนตลาด TFEX นักลงทุนต่างชาติ Long Index Future 759 สัญญา





















EYES ON :

- » 28 มี.ค. ดัชนีความเชื่อมั่นผู้บริโภค US
- » 29 มี.ค. การประชุม กนง., ดัชนี MPI ของไทย, ยอดขายบ้านที่รอการปิดการขาย US



WORLD INDEX

| Index | | 2-Day Price Chart | Latest Price | % Change | | | PER | | PBV | | Div. Yld. | |
|--------------------|-------|---|-----------------|----------|--------|-------|-------|-------|------|------|-----------|------|
| | | | | 1 Day | 1 Week | YTD | 22F | 23F | 22F | 23F | 22F | 23F |
| US | | | | | | | | | | | | |
| DJIA | Index |  | 32,432.1 | 0.6% | 0.6% | -2.2% | 16.7x | 15.7x | 4.0x | 3.6x | 2.3% | 2.4% |
| S&P500 | Index |  | 3,977.5 | 0.2% | 0.7% | 3.6% | 18.1x | 16.4x | 3.5x | 3.2x | 1.8% | 1.9% |
| Nasdaq | Index |  | 11,768.8 | -0.5% | 0.8% | 12.4% | 26.1x | 22.1x | 4.2x | 3.7x | 1.0% | 1.1% |
| EUROPE | | | | | | | | | | | | |
| Stoxx50 | Index |  | 4,164.6 | 0.8% | 1.1% | 9.8% | 12.2x | 11.5x | 1.7x | 1.6x | 3.6% | 3.9% |
| FTSE | Index |  | 7,471.8 | 0.9% | 0.9% | 0.3% | 10.2x | 10.0x | 1.6x | 1.5x | 4.3% | 4.6% |
| CAC40 | Index |  | 7,078.3 | 0.9% | 0.9% | 9.3% | 12.4x | 11.7x | 1.7x | 1.6x | 3.3% | 3.6% |
| DAX | Index |  | 15,127.7 | 1.1% | 1.3% | 8.6% | 11.7x | 10.5x | 1.4x | 1.4x | 3.5% | 3.8% |
| Asia | | | | | | | | | | | | |
| Nikkei (Japan) | Index |  | 27,520.6 | 0.2% | 2.1% | 5.5% | 16.6x | 14.8x | 1.6x | 1.5x | 2.2% | 2.3% |
| HSKI (Hongkong) | Index |  | 19,567.7 | -1.7% | 3.0% | -1.1% | 9.3x | 8.4x | 1.0x | 0.9x | 3.9% | 4.1% |
| SSEC (China) | Index |  | 3,251.4 | -0.4% | 0.5% | 5.2% | 12.5x | 10.9x | 1.4x | 1.3x | 2.9% | 3.2% |
| KOSPI (Korea) | Index |  | 2,419.6 | 0.4% | 1.3% | 8.2% | 13.4x | 9.4x | 0.9x | 0.8x | 2.5% | 2.6% |
| Taiex (Taiwan) | Index |  | 15,830.3 | -0.5% | 2.7% | 12.0% | 15.1x | 13.1x | 2.0x | 1.9x | 3.6% | 3.9% |
| SET (Thailand) | Index |  | 1,593.4 | 0.1% | 2.4% | -4.5% | 15.4x | 14.0x | 1.5x | 1.4x | 3.2% | 3.5% |
| JSX (Indonesia) | Index |  | 6,708.9 | -0.8% | 2.2% | -2.1% | 14.2x | 13.3x | 1.9x | 1.2x | 3.3% | 4.1% |
| PSEi (Philippines) | Index |  | 6,595.0 | -0.1% | 2.2% | 0.4% | 12.5x | 11.4x | 1.5x | 1.4x | 2.4% | 2.4% |
| VNI (Vietnam) | Index |  | 1,052.3 | 0.5% | 2.8% | 4.5% | 10.0x | 8.4x | 1.6x | 1.4x | n.m. | n.m. |
| Sensex (India) | Index |  | 57,653.9 | 0.2% | 0.0% | -5.2% | 18.9x | 15.9x | 2.9x | 2.5x | 1.5% | 1.8% |
| MSCI AP ex-Japan | Index |  | 509.7 | -0.9% | 1.2% | 0.8% | 13.5x | 11.6x | 1.5x | 1.4x | 3.1% | 3.3% |

Source : Bloomberg and MST Research

COMMODITIES












PRICE UPDATE

| Commodity | 2-Day Price Chart | Latest Price | % Change | | | | | | | | |
|--------------------|-----------------------------|---------------|----------|---------|-------|-------|--------|--------|--------|--------|--------|
| | | | 1D | 1W | 1M | 3M | 6M | 1Y | YTD | | |
| Crude Oil | | | | | | | | | | | |
| PGCRDUBA | Dubai | \$/ bbl | | 73.6 | -0.4% | 4.4% | -10.3% | -7.6% | -13.0% | -34.5% | -6.4% |
| CLA Comdty | NYMEX | \$/ bbl | | 73.0 | 0.2% | 4.7% | -5.5% | -7.7% | -4.2% | -13.3% | -9.3% |
| COA Comdty | BRENT | \$/ bbl | | 78.1 | 0.0% | 3.7% | -6.4% | -6.7% | -3.9% | -13.1% | -8.4% |
| Gasoil | | | | | | | | | | | |
| MOGFM92S Index | Singapore Gasoline | \$/ bbl | | 93.3 | -0.3% | 7.1% | -1.2% | 2.9% | 9.5% | -28.1% | 0.9% |
| F5SGM1 | Singapore Diesel | \$/ bbl | | 96.2 | -0.7% | -1.3% | -8.0% | -17.6% | -21.9% | -26.3% | -20.0% |
| JETKSPOT | Singapore Jet Kerosene | \$/ bbl | | 94.0 | -0.8% | 1.2% | -10.1% | -19.5% | -13.1% | -30.9% | -18.3% |
| N6SH180S | Singapore Fuel Oil | \$/ bbl | | 398.9 | -0.1% | 5.9% | -6.6% | -2.7% | 3.5% | -41.0% | -2.6% |
| LPGSMBNB | US Liquefied Petroleum Gas | cents/gallon | | 82.0 | 4.5% | 2.6% | -40.1% | -15.2% | -13.2% | -52.6% | -19.2% |
| Metal | | | | | | | | | | | |
| GCA Comdty | Gold COMEX | \$/oz | | 1,977.5 | 0.3% | 1.0% | 6.7% | 7.1% | 15.7% | -0.5% | 6.4% |
| XAG Curncy | Silver | \$/oz | | 23.1 | 0.1% | 3.2% | 10.5% | -1.8% | 22.3% | -7.1% | -3.5% |
| LMCADY Comdty | Copper | \$/ MT | | 8,951.3 | 0.4% | 2.9% | 1.9% | 7.5% | 20.6% | -12.7% | 7.0% |
| Steel | | | | | | | | | | | |
| CDSPPRAV | China Rebar 25 mm | CNY/MT | | 4,213.0 | 0.2% | -2.5% | -5.2% | 3.3% | 2.6% | -15.1% | 2.1% |
| CDSPPRAV | China Hot Rolled Sheet | CNY/MT | | 4,344.0 | 0.3% | -1.7% | -0.7% | 5.7% | 8.4% | -16.7% | 4.8% |
| Coal | | | | | | | | | | | |
| XAA Comdty | Rotterdam | \$/ MT | | 132.8 | 6.2% | 7.0% | -10.4% | -24.4% | -52.1% | -35.2% | -28.5% |
| XOA Comdty | Richard Bay | \$/ MT | | 132.4 | 1.4% | 1.4% | -9.2% | -26.7% | -55.7% | -29.9% | -27.3% |
| XWA Comdty | New Castle | \$/ MT | | 195.0 | 1.4% | 12.0% | -1.0% | -37.7% | -48.9% | 3.8% | -39.7% |
| Dry Bulk | | | | | | | | | | | |
| BDIY Index | BDI Baltic Dry Index | Points | | 1,489.0 | 0.3% | -3.4% | 50.4% | -1.7% | -17.2% | -40.1% | -1.7% |
| BSI58A Index | BSI Baltic Supramax | Points | | 1,332.0 | -0.1% | 0.2% | 20.5% | 25.4% | -20.7% | -55.5% | 25.4% |
| BPIY Index | BPI Baltic Panamax | Points | | 1,572.0 | -0.8% | -7.4% | 10.6% | 2.4% | -22.3% | -54.0% | 2.4% |
| BCI14 Index | BCI Baltic Capesize | Points | | 1,882.0 | 1.4% | -3.2% | 158.2% | -16.8% | -10.7% | 8.5% | -16.8% |
| BHSI Index | BHSI Baltic Handysize Index | Points | | 703.0 | -0.1% | 0.0% | 31.2% | 6.0% | -29.1% | -60.7% | 6.0% |
| Soft Comdty | | | | | | | | | | | |
| CTA Comdty | Cotton Futures | \$/ lbs | | 79.5 | 3.9% | 3.0% | -6.2% | -5.5% | -4.9% | -23.6% | -4.7% |
| SB1 Comdty | NYMEX Sugar | \$/ lbs | | 20.9 | 0.5% | 2.2% | -5.3% | 3.0% | 15.1% | 6.7% | 4.4% |
| RG1 Comdty | RSS3 Rubber | Y/ kg | | 159.5 | 1.7% | 2.4% | -1.7% | 5.6% | 7.7% | -26.3% | 4.9% |
| C A Comdty | Corn | cents/bushels | | 647.5 | -0.1% | 2.8% | 2.7% | -5.0% | -4.4% | -3.0% | -4.5% |
| S A Comdty | Soybean | cents/bushels | | 1,443.8 | 0.1% | -1.6% | -2.4% | -5.1% | 1.3% | 1.3% | -5.6% |

Source : Bloomberg and MST Research

BONDS

and CURRENCY

| Bond & Money Market | | | 2-Day Price Chart | Latest Price | % Change | | | | | | |
|---------------------|--------------|----------------|---|--------------|----------|--------|--------|---------|--------|---------|---------|
| | | | | | 1D | 1W | 1M | 3M | 6M | 1Y | YTD |
| Volatility | | | | | | | | | | | |
| VIX Index | VIX Index | Index |  | 20.6 | -5.2% | -14.7% | -0.5% | -7.0% | -31.7% | 4.9% | -4.9% |
| Bond Yield | | | | | | | | | | | |
| US | | | | | | | | | | | |
| USGG2YR Index | 2 Yr | % |  | 3.9 | -1.3% | -5.3% | -18.1% | -9.3% | -4.6% | 69.5% | -10.9% |
| USGG10YR Index | 10 Yr | % |  | 3.5 | -0.3% | -2.5% | -10.2% | -9.3% | -5.6% | 43.2% | -9.1% |
| Japan | | | | | | | | | | | |
| GJGB2 Index | 2 Yr | % |  | (0.1) | 9.2% | 14.5% | -84.4% | -225.5% | -55.3% | -210.5% | -251.3% |
| GJGB10 Index | 10 Yr | % |  | 0.3 | 5.0% | 34.4% | -33.5% | -27.3% | 36.0% | 33.9% | -20.4% |
| Thailand | | | | | | | | | | | |
| TBDC2Y Index | 2 Yr | % | | 1.7 | 0.0% | -3.2% | -9.6% | 5.2% | -6.7% | 96.1% | 5.3% |
| TBDC10Y Index | 10 Yr | % | | 2.3 | -1.1% | -4.1% | -11.6% | -13.9% | -28.9% | -8.2% | -13.5% |
| Currency | | | | | | | | | | | |
| DXY | Dollar Index | Points |  | 102.7 | -0.2% | -0.6% | -2.1% | -1.7% | -8.8% | 3.6% | -0.8% |
| EURUSD | US/Euro | Dollar crosses |  | 1.1 | 0.1% | 0.4% | 2.2% | 1.9% | 11.1% | -1.6% | 1.0% |
| GBPUSD | US/GBP | Dollar crosses |  | 1.2 | 0.2% | 0.8% | 2.4% | 2.4% | 13.0% | -6.0% | 1.9% |
| USDJPY | Yen/US\$ | Dollar crosses |  | 130.9 | 0.5% | 1.2% | 4.0% | 2.7% | 10.1% | -5.4% | 0.2% |
| USDCNY | Yuan/US | Dollar crosses |  | 6.9 | -0.2% | -0.1% | 0.9% | 1.1% | 4.3% | -7.4% | 0.2% |
| USDTHB | THB/US\$ | Dollar crosses |  | 34.3 | 0.2% | 0.3% | 2.6% | 1.3% | 9.8% | -1.6% | 0.8% |

Source : Bloomberg and MST Research



ข่าวเด่น

ADVANC ตีล TTTBB จบ Q2 พอร์ตบรอดแบนด์พุ่ง 20% (กันหุน)

ADVANC จ่อปิดดีลซื้อ TTTBB สอ กสทช.อนุมัติ คาดจบ Q2/2566 นี้ ระบุ หากแล้วเสร็จหนุนสัดส่วนธุรกิจบรอดแบนด์เพิ่มขึ้น เป็นกว่า 20% ของรายได้รวม มองธุรกิจบรอดแบนด์ปีนี้ยังเติบโตได้อีกแม้จะมีการแข่งขันสูงรุกขยาย ดาต้า เซ็นเตอร์-คลาวด์ ต่อ ยอด

ความเห็น : เราคาดว่าดีลเข้าซื้อ TTTBB และ JASIF ของ ADVANC จะจบได้รับการอนุมัติจาก กสทช. ช่วงกลางปี 2566 โดยประมาณการของเราสำหรับ ADVANC ได้รวมการควบรวมดังกล่าวเข้าไปแล้ว เราให้คำแนะนำ “ซื้อ” หุ้น ADVANC (ราคาเป้าหมาย 240 บาท) จากการคาดการณ์กำไรหลักโต 10.4% ในปี 66

JASIF ลุ้นเดือนต่อเดือน จับตาปรับค่าเช่าใหม่ 3BB รับสภาพต้นทุนสูง ไร้โปรฯ ลูกค้าไหลออก (ข่าวหุ้น)

“ทริปเปิลที บรอดแบนด์” (3BB) จ่ายค่าเช่าให้ JASIF ครบพร้อมดอกเบี้ย แต่ยังคงลุ้นเดือนถัด ๆ ไปจะมีปัญหาอีกหรือไม่ บลจ.บัวหลวง ชี้หาก 3BB จ่ายค่าเช่าเกินกำหนด อาจนำไปสู่การเปลี่ยนแปลงเงื่อนไข ส่วนราคาซื้อ JASIF ของ ADVANC จะอยู่ที่ 8.50 บาท ตามเดิม ด้าน “เอไอเอส” ย้ำรู้มาก่อน 3BB ขาดสภาพคล่อง ตามรายงาน IFA ส่วนแผนปรับโครงสร้างหนี้และค่าเช่า JASIF รอดีลจบ Q2/66 นี้ บล.กสิกรไทย ชี้นักลงทุนยังห่วงเจรจาลดค่าเช่า กรณีแล้วร้ายสุด ราคาเหมาะสม 7 บาท

ความเห็น : แม้ TTTBB จะมีปัญหาเรื่องสภาพคล่อง เราคาดว่า TTTBB จะยังคงชำระค่าเช่าให้กับ JASIF ต่อไป ซึ่งเราประเมินว่า TTTBB จะสามารถลดค่าใช้จ่ายอื่นๆ (เช่น ค่าใช้จ่ายพนักงาน ค่าการตลาด และค่าเช่าร้าน) เพื่อนำมาจ่ายค่าเช่าในแต่ละเดือน จนกว่า ADVANC จะเข้าซื้อกิจการของ TTTBB (ถือหุ้น 100%) และ JASIF (ถือหุ้น 19%) เสร็จสิ้น ซึ่งเราคาดว่าข้อการควบรวมจะเสร็จสิ้นภายในกลางปี 66 นี้ เราให้คำแนะนำ “ถือ” JASIF ที่ราคาเป้าหมาย 6.20 บาท ประเมินสถานการณ์กรณีแล้วร้ายที่สุดคือ TTTBB เจรจขอลดค่าเช่า ซึ่งการลดค่าเช่ารายปีลง 5% ตั้งแต่ปี 66 เป็นต้นไป จะส่งผลให้ DPS ในปี 66 ลดลง 5.8% และมูลค่ายุติธรรม ณ สิ้นปี 66 ลดลงเหลือ 5.80 บาท



NVDR

BUY

Daily: Top 10 NVDR Net Buy Value

Note: Unit: Million Baht

| Stock | 27-Mar-23 | 24-Mar-23 | 23-Mar-23 | 22-Mar-23 | 21-Mar-23 |
|----------|-----------|-----------|-----------|-----------|-----------|
| 1 TIDLOR | 147.5 | 58.7 | 19.9 | -64.9 | 38.7 |
| 2 ADVANC | 141.3 | 177.9 | -10.9 | -35.1 | -372.0 |
| 3 MAKRO | 108.7 | 7.8 | 30.0 | -30.2 | 10.4 |
| 4 GULF | 94.1 | 197.1 | 69.2 | 49.9 | 172.3 |
| 5 BDMS | 93.5 | -75.2 | 86.2 | -18.9 | 42.9 |
| 6 INTUCH | 64.7 | 41.7 | -34.4 | 4.2 | 195.1 |
| 7 SINGER | 56.7 | 15.6 | 94.1 | -42.7 | 59.2 |
| 8 LH | 55.5 | 55.0 | 44.8 | 83.7 | 5.1 |
| 9 OR | 47.1 | 20.8 | 32.8 | -60.9 | -122.9 |
| 10 SNNP | 40.9 | -66.3 | -19.2 | -22.1 | 29.2 |

Weekly: Top 10 NVDR Net Buy Value

| Stock | WTD | -2nd Wk | -3rd Wk | -4th Wk | -5th Wk |
|----------|-------|---------|---------|---------|---------|
| 1 GULF | 582.5 | 214.6 | -420.3 | -78.5 | -402.0 |
| 2 SCB | 384.8 | -742.8 | -722.2 | 107.5 | -157.1 |
| 3 PTTEP | 281.5 | 874.9 | 734.7 | 213.8 | -16.8 |
| 4 BH | 281.3 | -72.0 | -55.8 | -19.2 | -88.2 |
| 5 BBL | 277.1 | -31.9 | -427.2 | 320.9 | 403.3 |
| 6 INTUCH | 271.3 | 1,148.3 | -69.2 | -369.7 | -351.5 |
| 7 LH | 244.0 | -168.0 | -92.1 | -106.3 | 31.9 |
| 8 TRUE | 239.5 | 256.8 | -86.4 | 0.0 | 0.0 |
| 9 TIDLOR | 200.0 | 32.3 | -62.8 | -74.2 | 38.1 |
| 10 BTS | 195.4 | 189.0 | -63.9 | 128.3 | -223.7 |

Source : SETSMART and MST Research

NVDR SELL

Daily: Top 10 NVDR Net Sell Value

Note: Unit: Million Baht

| Stock | 27-Mar-23 | 24-Mar-23 | 23-Mar-23 | 22-Mar-23 | 21-Mar-23 |
|---------|-----------|-----------|-----------|-----------|-----------|
| 1 BANPU | -112.3 | -6.7 | -13.9 | 206.1 | 88.6 |
| 2 JAS | -64.3 | -4.4 | 0.7 | 6.9 | 5.0 |
| 3 MINT | -60.5 | 87.7 | -19.3 | -32.4 | -20.4 |
| 4 KTC | -60.1 | 2.4 | 36.4 | -43.5 | -31.3 |
| 5 KBANK | -58.3 | 55.4 | 229.9 | -648.9 | -41.1 |
| 6 HANA | -53.6 | -32.9 | -2.2 | 31.5 | 41.9 |
| 7 AOT | -42.1 | 91.6 | 94.3 | -35.8 | -206.3 |
| 8 GPSC | -41.8 | -15.1 | 32.0 | 13.0 | 37.1 |
| 9 JMT | -41.3 | -69.4 | -24.9 | -133.4 | -102.7 |
| 10 BCP | -40.5 | -50.6 | -19.1 | 9.2 | -49.8 |

Weekly: Top 10 NVDR Net Sell Value

| Stock | WTD | -2nd Wk | -3rd Wk | -4th Wk | -5th Wk |
|-----------|--------|---------|----------|---------|---------|
| 1 PTTGC | -388.6 | -344.8 | -523.2 | -161.3 | -519.7 |
| 2 JMT | -371.8 | -175.9 | 88.2 | 218.7 | -76.9 |
| 3 CPN | -333.8 | -406.9 | -1,173.5 | -187.0 | -29.7 |
| 4 JMART | -303.2 | 83.3 | 408.8 | 62.2 | 89.0 |
| 5 SAWAD | -286.8 | 237.1 | 194.5 | 338.7 | 173.9 |
| 6 EA | -185.3 | 510.8 | -465.2 | -138.8 | 985.2 |
| 7 BCPG | -175.6 | -7.9 | 7.5 | -4.8 | -31.6 |
| 8 TTB | -167.5 | -67.6 | 135.3 | 105.6 | 41.9 |
| 9 BCP | -150.9 | -196.9 | -171.2 | -360.4 | -333.0 |
| 10 CENTEL | -104.0 | 58.3 | -25.1 | 56.7 | -22.6 |

Source : SETSMART and MST Research

| ชื่อย่อหลักทรัพย์ | ชื่อผู้บริหาร | ประเภทหลักทรัพย์ | วันที่ได้มา/ จำหน่าย | จำนวน | ราคา | วิธีการได้มา/ จำหน่าย |
|-------------------|------------------------------------|------------------|-------------------------|---------------------|------|--------------------------|
| JDF | นาย อรสิทธิ์ สุนทรเทศ | หุ้นสามัญ | 23/03/2566 | 50,000 | 2.78 | ขาย |
| CPR | นาย ทศพล วณิชชวีกิจกุล | หุ้นสามัญ | 24/03/2566 | 50,000 | 5.75 | ซื้อ |
| SEAFCO | นาย ณรงค์ ทัศนนิพันธ์ | หุ้นสามัญ | 24/03/2566 | 40,000 | 3.48 | ซื้อ |
| SE-ED | นาย รุ่งกาล โพธิ์พานิชตระกูล | หุ้นสามัญ | 22/03/2566 | 46,200 | 2.24 | ซื้อ |
| SE-ED | นาย รุ่งกาล โพธิ์พานิชตระกูล | หุ้นสามัญ | 23/03/2566 | 593,000 | 2.3 | ซื้อ |
| TPS | นาย ณัฐวุฒิ จันทรสิทธิ์ผล | WARRANT | 23/03/2566 | 81,100 | 2.15 | ขาย |
| PROSPECT | นาย ธรรมนูญ ไล่กันภัย | หน่วยรับตรา | 21/03/2566 | 10,000 | 9 | ซื้อ |
| PROSPECT | นาย พงษ์พันธุ์ กระณสุด | หน่วยรับตรา | 21/03/2566 | 2,000 | 9 | ซื้อ |
| AIMCG | นาย ธนาเดช โอภาสยานนท์ | หน่วยรับตรา | 23/03/2566 | 8,500 | 5.2 | ขาย |
| AIMCG | นาย ธนาเดช โอภาสยานนท์ | หน่วยรับตรา | 24/03/2566 | 5,400 | 5.2 | ขาย |
| AIMIRT | นาย อมร จุฬาลักษณ์านุกุล | หน่วยรับตรา | 24/03/2566 | 10,000 | 12.2 | ขาย |
| TSTE | นาย ประภาส ชุดีมาวรินทร์ | หุ้นสามัญ | 22/03/2566 | 28,500 | 7.65 | ซื้อ |
| TSTE | นาย ประภาส ชุดีมาวรินทร์ | หุ้นสามัญ | 23/03/2566 | 8,600 | 7.57 | ซื้อ |
| TSTE | นาย ประภาส ชุดีมาวรินทร์ | หุ้นสามัญ | 23/03/2566 | Revoked by Reporter | 7.57 | ซื้อ |
| TSTE | นาย ประภาส ชุดีมาวรินทร์ | หุ้นสามัญ | 24/03/2566 | 25,000 | 7.74 | ซื้อ |
| TSTE | นาย ประภาส ชุดีมาวรินทร์ | หุ้นสามัญ | 24/03/2566 | Revoked by Reporter | 7.74 | ซื้อ |
| TRITN | นางสาว หลุยส์ เตชะอุบล | หุ้นสามัญ | 24/03/2566 | 30,000,000 | 0.16 | ซื้อ |
| PROEN | นาย สมเกียรติ อยู่บ้านแพ้ว | หุ้นสามัญ | 23/03/2566 | 50,000 | 5.15 | ขาย |
| PPM | นาง นิธิธรา ฤทธิมนตรี | หุ้นสามัญ | 23/03/2566 | 600 | 1.86 | ซื้อ |
| PERM | นาย ชูชีพ ยงวงศ์ไพบูลย์ | หุ้นสามัญ | 22/03/2566 | 200,000 | 0.93 | ซื้อ |
| POLY | นางสาว นพมาศ พิชาสุสวัสดิ์ | หุ้นสามัญ | 23/03/2566 | 15,700 | 11.5 | ขาย |
| MTW | นางสาว ชันฉัตร ตั้งพิชญ์โพธิ์วัฒน์ | หุ้นสามัญ | 20/03/2566 | 5,391,300 | 6.39 | ขาย |
| MTW | นางสาว ชันฉัตร ตั้งพิชญ์โพธิ์วัฒน์ | หุ้นสามัญ | 21/03/2566 | 1,507,500 | 6.11 | ขาย |
| MTW | นางสาว ชันฉัตร ตั้งพิชญ์โพธิ์วัฒน์ | หุ้นสามัญ | 22/03/2566 | 1,802,000 | 6.28 | ขาย |

Source : WWW.SEC.OR.TH

การเปลี่ยนแปลงการถือ หลักทรัพย์ผู้บริหาร (แบบ 59)

| ชื่อย่อหลักทรัพย์ | ชื่อผู้บริหาร | ประเภทหลักทรัพย์ | วันที่ได้มา/ จำหน่าย | จำนวน | ราคา | วิธีการได้มา/ จำหน่าย |
|-------------------|------------------------------|------------------|-------------------------|------------|-------|--------------------------|
| RJH | นาย วชิระ วุฒิกุลประพันธ์ | หุ้นสามัญ | 24/03/2566 | 20,000 | 29 | ขาย |
| VL | นาง ชุติภา กสิณสุพรรณ | WARRANT | 24/03/2566 | 105,000 | 0.53 | ซื้อ |
| VL | นาง ชุติภา กสิณสุพรรณ | หุ้นสามัญ | 24/03/2566 | 743,900 | 1.24 | ซื้อ |
| WFX | นางสาว จลองขวัญ วงศาสุทริกุล | หุ้นสามัญ | 24/03/2566 | 30,000 | 4.48 | ขาย |
| SKR | นาย สุรยนต์ โคจรโรจน์ | หุ้นสามัญ | 24/03/2566 | 30,000 | 8.9 | ซื้อ |
| AH | นาย ชู ชวน เข็ม | หุ้นสามัญ | 22/03/2566 | 100,000 | 28.5 | ซื้อ |
| AH | นาย ชู ชวน เข็ม | หุ้นสามัญ | 24/03/2566 | 40,000 | 29.25 | ซื้อ |
| EKH | นาย สุทธิพงษ์ ตั้งสิงจะพจน์ | หุ้นสามัญ | 23/03/2566 | 15,000 | 7.95 | ซื้อ |
| AS | นาย ปราโมทย์ สุดจิตพร | หุ้นสามัญ | 24/03/2566 | 4,865,300 | 15.23 | ซื้อ |
| AS | นาย ปราโมทย์ สุดจิตพร | หุ้นสามัญ | 27/03/2566 | 12,730,000 | 17 | ซื้อ |
| STC | นาย สุรสิทธิ์ ชัยตระกูลทอง | หุ้นสามัญ | 24/03/2566 | 65,900 | 0.77 | ซื้อ |
| SISB | นาง นริศ เลิศนามวงค์วาน | หุ้นสามัญ | 27/03/2566 | 10,000 | 28.25 | ขาย |

Source : WWW.SEC.OR.TH

Calendar

SUNDAY MONDAY TUESDAY WEDNESDAY THURSDAY FRIDAY SATURDAY



ปฏิทินหุ้น มี.ค. 66 (ต่อ)

| Monday 27 | Tuesday 28 | Wednesday 29 | Thursday 30 | Friday 31 |
|---|---|--|----------------|-----------------|
| JKN : ลุกหุ้น 3,741,114 หุ้น class Advance Opportunities Fund และ Advance Opportunities Fund 1 | AS : XD@ 0.23 | CGD-W5 : (SP 29 มี.ค.- 21 เม.ย. 66) พ้นสภาพ 22 เม.ย. 66 | BVG : XD@0.04 | COTTO : XD@0.04 |
| PROSPECT : ลุกหุ้น 130,000,000 หุ้น class ผู้ถือหน่วยเดิมและบุคคลทั่วไป | CGD-W5 : เป็นวันซื้อขายวันสุดท้าย | SONIC-W1 : (SP 29 มี.ค.- 21 เม.ย. 66) พ้นสภาพ 22 เม.ย. 66 | CPI : XD@0.21 | Q-CON : XD@0.75 |
| RABBIT : ลุกหุ้น 1,129 หุ้น ใช้สิทธิ Warrant (RABBIT-W4)1 : 0.012@5.067 | IMH : XD@0.14 | SINGER-W2 : (SP 29 มี.ค.- 21 เม.ย. 66) พ้นสภาพ 22 เม.ย. 66 | RAM : XD@0.30 | |
| SDC : ลุกหุ้น 63,492,060 หุ้น class Advance Opportunities Fund และ Advance Opportunities Fund 1 | IIG : ลุกหุ้น 560 หุ้น ใช้สิทธิ Warrant (IIG-W1)1 : 1@32.00 | | | |
| SQ : XD@0.11 | ITEL-W3 : แจ้งใช้สิทธิ 28 มี.ค.- 11 เม.ย. 66 1:1@3.30 | | | |
| UPF : XD@2.85 | SINGER-W2 : เป็นวันซื้อขายวันสุดท้าย | | | |
| | SONIC-W1 : เป็นวันซื้อขายวันสุดท้าย | | | |
| | SUC : XD@1.50 | | | |

Source : MST

Calendar

SUNDAY MONDAY TUESDAY WEDNESDAY THURSDAY FRIDAY SATURDAY



ปฏิทินหุ้น เม.ย. 66

| Monday 3 | Tuesday 4 | Wednesday 5 | Thursday 6 | Friday 7 |
|--|---|--|---------------|---|
| THCOM : XD@0.50 VL-W1 : (SP 3 - 27 เม.ย. 66) ฟัน สภาฯ 28 เม.ย. 66 | DCC : XD@0.011 SCGP : XD@0.35 | CGD-W5 : แจ้งใช้สิทธิ์ 5 - 20 เม.ย. 66 1:1@1.00 GLORY : XD@0.06 MBK-W1 : แจ้งใช้สิทธิ์ 5 - 12 เม.ย. 66 1 : 1.1396@2.6326 MBK-W2 : แจ้งใช้สิทธิ์ 5 - 12 เม.ย. 66 1 : 1.1032@2.7192 MBK-W3 : แจ้งใช้สิทธิ์ 5 - 12 เม.ย. 66 1 : 1.0697@2.8045 MBK-W4 : แจ้งใช้สิทธิ์ 5 - 12 เม.ย. 66 1 : 1.0387@2.8881 PRG-W1 : แจ้งใช้สิทธิ์ 5 - 12 เม.ย. 66 1 : 1.0566@4.7319 PRG-W2 : แจ้งใช้สิทธิ์ 5 - 12 เม.ย. 66 1 : 1.0275@4.8663 PRG-W3 : แจ้งใช้สิทธิ์ 5 - 12 เม.ย. 66 1 : 1@5.00 SINGER-W2 : แจ้งใช้สิทธิ์ 5 - 20 เม.ย. 66 1:1.10157@12.70919 SONIC-W1 : แจ้งใช้สิทธิ์ 5 - 20 เม.ย. 66 1:1@1.00 | | CHEWA : XD@0.0183 GPI : XD@0.04 SCC : XD@2.00 SMPC : XD@0.40 |
| 10 | 11 | 12 | 13 | 14 |
| ATP30 : XD@0.03 BANPU : XD@0.75 BPP : XD@0.30 MINT-W8 : (SP 10 เม.ย. - 5 พ.ค. 66) ฟันสภาฯ 6 พ.ค. 66 TVDH : XW จำนวน 570,532,715 หุ้น 3 : 1@0.30 QTC : XD@0.20 | J : XD@0.03 JMART : XD@0.66 JMT : XD@0.59 KWC : XD@10.00 | VL-W1 : แจ้งใช้สิทธิ์ 12 - 26 เม.ย. 66 1:1@0.50 TTB : XD@0.053 | | |

Source : MST

รายงานฉบับนี้ ถูกจัดทำขึ้นเพื่อเผยแพร่ และเพื่อเป็นการให้ข้อมูลเท่านั้น มิใช่การชักชวนให้ซื้อหรือขายหุ้นที่กล่าวถึงในรายงานนี้ นักลงทุนควรพึงตระหนักไว้เสมอว่า มูลค่าของหุ้นอาจมีความผันผวน มีการเพิ่มขึ้นและลดลงได้ตลอดเวลา ความเห็น หรือคำแนะนําต่างๆ จัดทำขึ้นบนพื้นฐานของเทคนิค และปัจจัยพื้นฐาน ซึ่งอาจมีความแตกต่าง การประเมินมูลค่าที่เหมาะสมทางเทคนิค อาจใช้วิธีการที่แตกต่างจากวิธีการวิเคราะห์ซึ่งปัจจัยพื้นฐาน โดยขึ้นอยู่กับปัจจัยทางด้านราคา และมูลค่าของซื้อขาย ซึ่งแตกต่างไปจากวิธีการวิเคราะห์ซึ่งปัจจัยพื้นฐาน ดังนั้นผลตอบแทนของนักลงทุนจึงอาจต่ำกว่าที่คาดหมายได้ และผลตอบแทนจากการลงทุนในอดีตไม่สามารถสะท้อนถึงผลตอบแทนในอนาคตได้ ทบทวนคร่าวๆ ไม่ได้มีจุดประสงค์เพื่อแนะนำการลงทุนเพื่อบุคคลใดเป็นการเฉพาะ และเพื่อวัตถุประสงค์เฉพาะเจาะจงต่อการลงทุน ฐานทางภาษี และความต้องการส่วนบุคคลของนักลงทุนที่ได้รับหรืออ่านบทวิเคราะห์ฉบับนี้ เพราะฉะนั้น นักลงทุนจึงควรใช้วิจารณญาณ ในการอ่านบทวิเคราะห์ฉบับนี้

การจัดทำรายงานฉบับนี้ ได้ทำขึ้นมาจากแหล่งข้อมูลที่ได้รับการยอมรับว่ามีคุณภาพดี แต่ไม่ได้เป็นการรับรองจาก Maybank Investment Bank Berhad และ(บริษัทย่อยและในเครือ (รวมเรียก "Maybank IBG" ผลิตตามมากังในส่วนของความแม่นยำ หรือเรียบเรียงข้อมูลจึงไม่ได้เป็นการรับประกันความถูกต้องของข้อมูล Maybank IBG ดังนั้น Maybank IBG และ เจ้าพนักงานที่, กรรมการ, บริษัทร่วม และหน่วยงานที่เกี่ยวข้อง และ/หรือพนักงาน รวมเรียกว่า "Representatives" จะไม่มีส่วนรับผิดชอบต่อการสูญเสียใดๆ ที่เกิดขึ้นทั้งทางตรงหรือทางอ้อมจากการใช้รายงานฉบับนี้ ข้อมูล, ความเห็น และคำแนะนำที่ปรากฏอยู่ในบทวิเคราะห์ฉบับนี้อาจมีการเปลี่ยนแปลงได้ตลอดเวลา โดยไม่ต้องแจ้งให้ทราบล่วงหน้า นักวิเคราะห์นี้อาจมีการคาดการณ์ผลการดำเนินงานล่วงหน้า ซึ่งส่วนใหญ่จะเห็นได้จากการใช้คำต่างๆ เหล่านี้ เช่น "คาดว่า" "เชื่อว่า" "คาดการณ์ว่า" "มีแนวโน้มว่า" "มีแนวโน้มว่า" "ประมาณการ" หรือ การอธิบายว่า เหตุการณ์นี้ "อาจ" เกิดขึ้น หรือ เหตุการณ์นี้ "เป็นไปได้" ที่จะเกิดขึ้น เป็นต้น การคาดการณ์ล่วงหน้า จะอยู่บนพื้นฐานของสมมติฐานที่ตั้งขึ้นและอาจอิงบนข้อมูลในปัจจุบัน และขึ้นอยู่กับความเสี่ยงและแนวโน้มในอนาคตที่อาจเกิดขึ้นหรือแตกต่างกันไปจากที่คาดการณ์ได้อย่างมีนัยยะสำคัญ นักลงทุนจึงไม่ควรใช้การคาดการณ์ล่วงหน้าเป็นหลักการตัดสินหรือการตัดสินใจเกี่ยวกับบทวิเคราะห์ใดๆ หรือการไป Maybank IBG ไม่ได้เป็นการผูกพันในการปรับประมาณการ หากมีข้อมูลใหม่หรือเหตุการณ์ที่คาดคิดขึ้น Maybank IBG รวมถึงเจ้าหน้าที่, กรรมการ และพนักงาน ซึ่งรวมถึงหน่วยงานที่เกี่ยวข้องกับการจัดทำ หรือการเผยแพร่บทวิเคราะห์ฉบับนี้อาจมีส่วนร่วม หรือมีสิทธิลงทุนในหุ้นตัวนี้ หรือ มีส่วนได้เสียต่างๆ กับผู้ที่ออกหลักทรัพย์นี้ นอกจากนี้ราคาหุ้นอาจเคลื่อนไหวไปตามสิ่งที่เสนอในบทวิเคราะห์นี้ Maybank IBG มีสิทธิ์ใช้ข้อมูลในรายงานนี้ ก่อนที่รายงานนี้จะถูกเผยแพร่หรืออภิปรายต่อในวงประชุมหรือที่สาธารณะ รับรองเท่านั้น กรรมการ, เจ้าพนักงาน และ/หรือพนักงานของ Maybank IBG ท่านหนึ่งท่านใด หรือมากกว่าหนึ่งท่าน สามารถเป็นกรรมการในบริษัทจดทะเบียนนี้ได้ บทวิเคราะห์ฉบับนี้ถูกทำขึ้นมาเพื่อลูกค้าของ Maybank IBG และห้ามนำไปแก้ไข, ดัดแปลง, แจกจ่าย และนำไปจัดทําใหม่ ไม่ว่าจะเป็นบางส่วน หรือเต็มฉบับ หากไม่ได้รับอนุญาตจาก Maybank IBG เป็นกรณีเฉพาะแล้วก็ตาม Maybank IBG และตัวแทนที่เกี่ยวข้อง จะไม่รับผิดชอบต่อการผิดเพี้ยนตามมาจากการกระทำของบุคคลที่ 3 ที่กระทำสิ่งที่ถูกห้ามดังกล่าว บทวิเคราะห์ฉบับนี้ไม่ได้ทำขึ้นมาโดยตรง หรือมีจุดประสงค์เพื่อการแจกจ่าย หรือถูกใช้โดยสาธารณชนทั่วไป หรือประชาชนทั้งหมดที่อาศัยในประเทศท้องถิ่นที่ออกหลักทรัพย์นี้ หรือในท้องถิ่น เมือง หรือประเทศอื่นๆ ที่กฎหมายในประเทศนั้นไม่อนุญาต บทวิเคราะห์ฉบับนี้ทำขึ้นมาเพื่อการใช้ในประเทศที่กฎหมายอนุญาตเท่านั้นหลักทรัพย์นี้อาจจะไม่ได้รับการรับรองหรือซื้อขายโดยกฎหมายทุกกฎหมาย หรือทำการซื้อขายได้สำหรับนักลงทุนประเภท นักลงทุนควรใช้วิจารณญาณอย่างสูงในการคำแนะนำ หรือคำเตือนต่างๆ ที่ได้กล่าวไว้ข้างต้นมาไว้ เนื่องจากความแตกต่างทางวัฒนธรรมของแต่ละบุคคล และระยะเวลาในการได้รับบทวิเคราะห์นี้

มาเลเซีย ความเห็นหรือคำแนะนำที่ปรากฏในบทวิเคราะห์ฉบับนี้เป็นภาระเป็นงานด้านเทคนิค และปัจจัยพื้นฐาน โดยความเห็นทางด้านการเทคนิคอาจมีความแตกต่างจากปัจจัยพื้นฐาน เนื่องจากการประเมินด้านเทคนิคได้ใช้วิธีที่แตกต่างกัน โดยมุ่งเน้นข้อมูลด้านราคา และปริมาณการซื้อขายของหลักทรัพย์ที่ Bursa Malaysia Securities Berhad วิเคราะห์หลักทรัพย์ สิงคโปร์ รายงานฉบับนี้จะทำขึ้นบนพื้นฐานและข้อมูลที่เกิดขึ้น ซึ่งอาจมีการเปลี่ยนแปลงได้ บริษัท Maybank Research จำกัด ("MRPL") ในสิงคโปร์ไม่มีเจตนาที่จะต้องปรับปรุงข้อมูลต่างๆ ให้แก่ผู้รับข้อมูลนี้ การเผยแพร่สิ่งใดไป ผู้รับรายงานฉบับนี้จะติดต่อกับ MRPL ในสิงคโปร์ ทั้งในแง่ของการแนะนำ หรือเกี่ยวข้องกับรายงานฉบับนี้ หากผู้รับรายงานฉบับนี้ไม่ได้เป็นนักลงทุน, ผู้เชี่ยวชาญทางการเงิน หรือ นักลงทุนประเภทสถาบัน (จำกัดความใน Section 4A ตามกฎหมาย Singapore Securities and Futures) ทั้งนี้ MRPL จะรับผิดชอบบนเนื้อหาที่ปรากฏในรายงานฉบับนี้ แต่เป็นการรับผิดชอบที่จำกัดความเช่นเดียวกับกฎหมายที่กำหนด

ไทย เว้นแต่จะได้รับอนุญาตเป็นการเฉพาะ ไม่ว่าส่วนใดส่วนหนึ่งของรายงานฉบับนี้ ไม่อนุญาตให้มีการคัดลอก, จัดทำสำเนา, ลอกเลียน หรือในความหมายที่ใกล้เคียง หรือการเผยแพร่ด้วยตนเองโดยไม่ได้รับอนุญาตเป็นลายลักษณ์อักษรเป็นการล่วงหน้าจากบริษัท หลักทรัพย์เมย์แบงก์ (ประเทศไทย) จำกัด (มหาชน) ทั้งนี้ บริษัท หลักทรัพย์เมย์แบงก์ (ประเทศไทย) จำกัด (มหาชน) ("MST") จะไม่รับผิดชอบต่อผลที่ตามมาจากการกระทำของบุคคลที่ 3 ที่กระทำสิ่งที่ถูกห้ามดังกล่าว

ฝ่ายวิจัยหลักทรัพย์ของ เมจ. หลักทรัพย์ เมย์แบงก์ (ประเทศไทย) มี 2 ทีม คือ ฝ่ายวิจัย สำหรับนักลงทุนในประเทศ (MST Retail Research) และ ฝ่ายวิจัย นักลงทุนสถาบันต่างประเทศ (MST Institutional Research) อันมีผลพวงจากลักษณะที่แตกต่างกันใน ลักษณะ: ผู้ลงทุน วัตถุประสงค์ และ กลยุทธ์ ทำให้อาชีพ และ/หรือ ราคาเป้าหมายอาจมีความแตกต่างกัน โดย MST Retail Research มีวัตถุประสงค์ที่จะทำบทวิเคราะห์เพื่อสนับสนุนข้อมูลการลงทุนแก่นักลงทุนในประเทศ (ท่านสามารถดูรายละเอียดได้จาก <http://kellive.maybank-ke.co.th>) ในขณะที่ MST Institutional Research สำหรับนักลงทุนสถาบันต่างประเทศเท่านั้น ทั้งนี้ MST Retail Research จัดทำทั้งรายงานฉบับภาษาไทยและภาษาอังกฤษ โดยฉบับภาษาอังกฤษของรายงานฉบับนี้เป็นฉบับแปลของบทวิเคราะห์ภาษาไทย

MST ของลงสมัครในการเผยแพร่รายงานบทวิเคราะห์ของ MST Retail Research แก่นักลงทุนสถาบันที่เข้ามา อย่างไรก็ตาม บทวิเคราะห์บางส่วนจาก MST Retail Research ซึ่งจัดทำเป็นภาษาไทยก่อนอาจถูกแปลเป็นภาษาอังกฤษ ดังนั้นความล่าช้าอาจเกิดขึ้นในการส่งรายงานบทวิเคราะห์ฉบับภาษาอังกฤษให้กับนักลงทุนสถาบัน

MST อาจมีธุรกิจที่เกี่ยวข้องกับ หรือ มีความเป็นไปได้ที่จะเป็นผู้ออกตราสารอนุพันธ์ Derivatives Warrants บนหลักทรัพย์ที่ปรากฏอยู่ในบทวิเคราะห์ฉบับนี้ ดังนั้นนักลงทุนควรใช้วิจารณญาณพิจารณาถึงประเด็นนี้ ก่อนตัดสินใจลงทุน ทั้งนี้ MST หน่วยงานที่เกี่ยวข้อง กรรมการ และ/หรือ พนักงาน อาจมีส่วนเกี่ยวข้อง และ/หรือ การเป็นผู้รับประกันการจัดจำหน่ายในหลักทรัพย์ที่ปรากฏในรายงานฉบับนี้ การเปิดเผยผลการสำรวจของสมาคมผู้วิจัยสถาบันกรรมการบริษัทไทย (IOD) ในเรื่องการกำกับดูแลกิจการ (Corporate Governance) นี้ เป็นการดำเนินการตามนโยบายของสถาบันคณะกรรมการกำกับหลักทรัพย์และตลาดหลักทรัพย์ โดยกรมส่งเสริมการค้าระหว่างประเทศ (ITD) เป็นการสำรวจและประเมินจากข้อมูล ของบริษัทจดทะเบียนในตลาดหลักทรัพย์แห่งประเทศไทย และตลาดหลักทรัพย์ เอ็มเอไอ ที่มีการเปิดเผยต่อสาธารณะ และเป็นข้อมูลที่ผู้ลงทุนทั่วไปสามารถเข้าถึงได้ ดังนั้น ผลสำรวจดังกล่าวจึงเป็นการนำเสนอในมุมมองของบุคคลภายนอก โดยไม่ได้เป็นการประเมินการปฏิบัติ และมีได้มีการใช้ข้อมูลภายใน ในการประเมิน อนึ่ง ผลการสำรวจดังกล่าว เป็นผลการสำรวจ ณ วันที่ปรากฏในรายงานการกำกับดูแลกิจการ บริษัทจดทะเบียนไทยเท่านั้น ดังนั้น ผลการสำรวจ จึงอาจเปลี่ยนแปลงได้ภายหลังวันดังกล่าว ทั้งนี้ บริษัทหลักทรัพย์ เมย์แบงก์ (ประเทศไทย) จำกัด (มหาชน) มีดัชนีชี้วัดหรือตัวชี้วัดการวัดผลของ ผลการสำรวจดังกล่าวแต่อย่างใด การเปิดเผยการประเมินดัชนีชี้วัดความคืบหน้าการป้องกันความเสี่ยงจากการทุจริตคอร์รัปชัน (Anti-corruption Progress Indicators) ของบริษัทจดทะเบียนในตลาดหลักทรัพย์แห่งประเทศไทย ที่จัดทำโดยสถาบันที่เกี่ยวข้องซึ่งมีการเปิดเผยโดยสำนักนายคณะกรรมการกำกับหลักทรัพย์ และตลาดหลักทรัพย์ เป็นการดำเนินการตามนโยบายและตามแผนพัฒนาความยั่งยืนสำหรับบริษัทจดทะเบียนโดยผลการประเมินดังกล่าว สถาบันที่เกี่ยวข้องอาจมีข้อมูลที่ได้รับจากบริษัทจดทะเบียนตามที่บริษัทจดทะเบียนได้เปิดเผยข้อมูลเพื่อการประเมิน Anti-Corruption ซึ่งอาจอิงข้อมูลมาจากแบบแสดงรายการข้อมูลประจำปี (แบบ S6-1) รายงานประจำปี (แบบ S6-2) หรือในเอกสารหรือรายงานอื่นที่เกี่ยวข้องของบริษัทจดทะเบียนนั้น แล้วแต่กรณี ดังนั้น ผลการประเมินดังกล่าวจึงเป็นการนำเสนอในมุมมองของสถาบันที่เกี่ยวข้องซึ่งเป็นผู้กลายภายนอก โดยมิได้เป็นการประเมินการปฏิบัติงานของบริษัทจดทะเบียนในตลาดหลักทรัพย์แห่งประเทศไทย และมีได้ใช้ข้อมูลภายในเพื่อการประเมินเนื่องจากผลการประเมินดังกล่าวเป็นเพียงผลการประเมินเท่านั้น ดังนั้น ผลการประเมินจึงอาจเปลี่ยนแปลงได้ภายหลังวันดังกล่าว หรือรับรองความถูกต้องครบถ้วนของ ผลประเมินดังกล่าวแต่อย่างใด

สหรัฐอเมริกา บทวิเคราะห์ฉบับนี้จัดทำขึ้นเพื่อเผยแพร่ในสหรัฐฯ ("US") สำหรับลูกค้าสถาบันในสหรัฐฯ เป็นสำคัญ (ตามคำนิยามใน Rule 15a-6 ภายใต้กฎหมาย Securities Exchange Act of 1934) โดย Maybank Securities USA Inc ("MSUS") เท่านั้น ซึ่งถือเป็น Broker-Dealer ที่ได้รับการขึ้นทะเบียนในสหรัฐฯ (ตามกฎหมาย Section 15 ของ Securities Exchange Act of 1934) ทั้งนี้ ความรับผิดชอบในการเผยแพร่รายงานฉบับนี้ อยู่ที่ Maybank MSUS ในสหรัฐฯ เท่านั้น รายงานฉบับนี้ไม่สามารถจัดสรรถึงท่านได้ หาก Maybank IBG ไม่อนุญาต หรือภายใต้ข้อกำหนดของกฎหมายหรือหลักการกำกับที่ไม่สามารถจัดสรรถึงท่านได้ ทั้งนี้ ผู้ได้รับรายงานฉบับนี้จะต้องทำความเข้าใจด้วยว่า MSUS ไม่ได้เสนอบทวิเคราะห์นี้สำหรับใช้กับนักลงทุนที่อยู่นอกสหรัฐฯ และหลักการกำกับ

อังกฤษ เอกสารฉบับนี้ถูกเผยแพร่โดย บริษัท Maybank Securities (London) จำกัด ("MSUK") ซึ่งได้รับอนุญาตและอยู่ภายใต้การกำกับดูแลของ The Financial Services Authority และ Informational Purposes เท่านั้น เอกสารฉบับนี้ไม่ได้มีเจตนาที่จะเผยแพร่แก่บุคคลที่ถูกจำกัดความเป็นนักลงทุนรายย่อย (Retail Client) ตามความหมายของ The Financial Services and Markets Act 2000 ภายในประเทศอังกฤษ ข้อสรุปใดๆ ที่ได้จากบุคคลที่ 3 เพื่อเป็นความสนใจแก่ผู้ได้รับเอกสารฉบับนี้เท่านั้น ทั้งนี้บริษัทฯ ไม่มีส่วนรับผิดชอบต่อความเสียหาย หรือความถูกต้องดังกล่าว และการเข้าถึงข้อมูลดังกล่าวเป็นความเสี่ยงของผู้รับเอกสารเท่านั้น นอกจากนี้ผู้รับเอกสารฉบับนี้ควรปรึกษาที่ปรึกษาทางภาษีของตนเองเพื่อให้เกิดความถูกต้องในการแสวงหาข้อมูลดังกล่าว เพราะเอกสารฉบับนี้ไม่ได้ประเมินถึงกฎหมายเฉพาะทาง, ภาษี หรือที่ปรึกษาทางด้านภาษี

DISCLOSURES
Legal Entities Disclosures
มาเลเซีย: เอกสารฉบับนี้จัดทำและเผยแพร่ในประเทศมาเลเซีย โดย Maybank Investment Bank Berhad (15938-H) ซึ่งเป็นในกลุ่มเดียวกับ Bursa Malaysia Berhad และเป็นผู้ถือใบอนุญาต Capital Market and Services ที่ออกโดย The Securities Commission ในประเทศมาเลเซีย สิงคโปร์: เอกสารฉบับนี้จัดทำและเผยแพร่ในประเทศสิงคโปร์ โดย MRPL (จดทะเบียนเลขที่ 197201256N) ภายใต้การกำกับดูแล Monetary Authority of Singapore อินโดนีเซีย: PT Maybank Securities ("PTMSI") (จดทะเบียนเลขที่ KEP-251/PM/1992) เป็นสมาชิกของ Indonesia Stock Exchange และอยู่ภายใต้การกำกับของ BAPEPAM LK ไทย: MST (จดทะเบียนเลขที่ 0107545000314) เป็นสมาชิกของ The Stock Exchange of Thailand และอยู่ภายใต้การกำกับของกระทรวงการคลัง และตลาดหลักทรัพย์แห่งประเทศไทย (จดทะเบียนเลขที่ 01-2004-00019) เป็นสมาชิกของ The Philippines Stock Exchange และอยู่ภายใต้การกำกับดูแลของ The Securities and Exchange Commission เวียดนาม: บริษัท Maybank Securities Limited (ใบอนุญาตเลขที่ 117/GP-UBCK) ซึ่งใบอนุญาตอยู่ภายใต้ The State Securities Commission of Vietnam อังโกล: MIB Securities (Hong Kong) Limited (บริษัท Entity No: AAD284) ภายใต้กำกับโดย The Securities and Futures Commission อินเดีย: บริษัท MIB Securities India Private จำกัด ("MIBSI") เป็นส่วนหนึ่งของ The National Stock Exchange of India Limited and the Bombay Stock Exchange and is regulated by Securities and Exchange Board of India ("SEBI") (จดทะเบียนเลขที่ INZ000010538) ทั้งนี้ MIBSI ได้จดทะเบียนกับ SEBI ประเทศ 1 Merchant Broker (จดทะเบียนเลขที่ INM 000011708) and as Research Analyst (Reg No: INH000000057) สหรัฐฯ: Maybank KESUSA เป็นสมาชิกที่ได้รับอนุญาตและอยู่ภายใต้การกำกับดูแลของ FINRA – Broker ID 27861 อังกฤษ: Maybank KESL (จดทะเบียนเลขที่ 2377538) เป็นสมาชิกที่ได้รับอนุญาตและอยู่ภายใต้การกำกับดูแลของ The Financial Services Authority

Disclosure of Interest
มาเลเซีย: Maybank IBG และตัวแทนที่เกี่ยวข้อง อาจมีส่วนเกี่ยวข้องหรือมีความเกี่ยวข้องกับหลักทรัพย์ในเวลาใดเวลาหนึ่ง และอาจมีกิจกรรมที่มากขึ้นในฐานะ market maker หรือ อาจเป็นผู้รับประกันการจัดจำหน่าย หรือเกี่ยวข้องกับหลักทรัพย์นี้ และอาจเป็นผู้ให้บริการด้านวาณิชธนกิจ, ให้คำปรึกษา หรือบริการอื่นๆ ที่เกี่ยวข้องเกี่ยวกับหลักทรัพย์นี้
สิงคโปร์: ณ วันที่ 28 มีนาคม 2566, Maybank Research Pte. Ltd และนักวิเคราะห์ที่วิเคราะห์หลักทรัพย์นี้ไม่มีส่วนได้เสียกับการให้คำแนะนำหลักทรัพย์ที่ปรากฏในบทวิเคราะห์ฉบับนี้
ไทย: MST อาจมีธุรกิจที่เกี่ยวข้องกับ หรือ มีความเป็นไปได้ที่จะเป็นผู้ออกตราสารอนุพันธ์ Derivatives Warrants บนหลักทรัพย์ที่ปรากฏอยู่ในบทวิเคราะห์ฉบับนี้ ดังนั้นนักลงทุนควรใช้วิจารณญาณพิจารณาถึงประเด็นนี้ ก่อนตัดสินใจลงทุน ทั้งนี้ MST หน่วยงานที่เกี่ยวข้อง กรรมการ และ/หรือ พนักงาน อาจมีส่วนเกี่ยวข้อง และ/หรือ การเป็นผู้รับประกันการจัดจำหน่ายในหลักทรัพย์ที่ปรากฏในรายงานฉบับนี้

ฮ่องกง: ณ วันที่ 28 มีนาคม 2566, MIB Securities (Hong Kong) Limited และนักวิเคราะห์ที่ได้รับอนุญาต ไม่มีส่วนได้เสีย ในการให้คำแนะนำหลักทรัพย์ที่ปรากฏในบทวิเคราะห์ฉบับนี้
ช่วง 3 ปีที่ผ่านมา Maybank IBG อาจมี หรือให้บริการแก่ผู้จัดการ หรือ ผู้ร่วมจัดการในการเสนอขายหลักทรัพย์ดังกล่าว หรือ ณ ปัจจุบัน อาจให้บริการแก่หลักทรัพย์ในตลาดแรก หรือหน่วยงานที่มีภารกิจดังกล่าวในบทวิเคราะห์ฉบับนี้ หรืออาจให้บริการดังกล่าวภายใน 12 เดือนข้างหน้า ซึ่งเป็นการให้คำปรึกษา หรือบริการด้านการลงทุนที่มีนัยยะสำคัญ ที่อาจเกี่ยวข้องกับการลงทุนทางตรงหรือทางอ้อมได้

OTHERS
Analyst Certification of Independence
ความถูกต้องของมุมมองที่ผ่านบทวิเคราะห์ฉบับนี้ เป็นการสะท้อนถึงแนวความคิด และมุมมองของนักวิเคราะห์ และรวมถึงหลักทรัพย์หรือออกหลักทรัพย์เท่านั้น ผลตอบแทนของนักวิเคราะห์ที่ทั้งทางตรงหรือทางอ้อมของนักวิเคราะห์ มิได้ขึ้นอยู่กับกำไรหรือขาดทุน หรือมุมมองผ่านบทวิเคราะห์ฉบับนี้

คำเตือน
Structure Securities ซึ่งเป็นตราสารที่มีความซับซ้อน โดยเฉพาะอย่างยิ่งในส่วนของการเสี่ยงที่สูงขึ้น มีวัตถุประสงค์ที่จะเสนอขายให้แก่กลุ่มที่มีความรู้ความเข้าใจ รวมถึงสามารถรับความเสี่ยงได้เป็นอย่างดี ทั้งนี้มูลค่าตลาดของตราสารประเภทนี้ อาจเปลี่ยนแปลงไปตามสภาพเศรษฐกิจ ตลาดเงินตลาดทุน การเมือง (รวมถึงอัตราดอกเบี้ย Spot / ส่วนหน้า และอัตราแลกเปลี่ยน), Time to Maturity, ภาวะตลาด และความผันผวน รวมถึงกฎหมาย/ ความน่าเชื่อถือของผู้ออก หรือหลักทรัพย์อ้างอิงอื่นๆ นักลงทุนที่มีความสนใจในการลงทุนตราสารประเภทนี้ จะต้องเข้าใจและวิเคราะห์ตราสารประเภทนี้ด้วยความรอบคอบ และปรึกษากับผู้เชี่ยวชาญเฉพาะในส่วนของการเสี่ยงที่อาจเกิดขึ้นจากการลงทุนในตราสารประเภทนี้
ทั้งนี้ไม่ว่าส่วนใดส่วนหนึ่งของรายงานฉบับนี้ ไม่อนุญาตให้มีการคัดลอก, จัดทำสำเนา, ลอกเลียน หรือในความหมายที่ใกล้เคียง หรือการเผยแพร่ด้วยตนเอง โดยไม่ได้รับความเห็นชอบจาก Maybank IBG

THAI INSTITUTE OF DIRECTORS ASSOCIATION (IOD) CORPORATE GOVERNANCE REPORT RATING 2023

| ▲▲▲▲▲ | | | | | | Score Range | Number of Logo | Description |
|--------|--------|---------|---------|--------|---------|---------------|----------------|--------------|
| AAV | BGRIM | EA | INTUCH | MOONG | PTT | 90-100 | ▲▲▲▲▲ | Excellent |
| ADVANC | BIZ | EASTW | P | MSC | PTTEP | 80-89 | ▲▲▲▲▲ | Very Good |
| AF | BKI | ECF | RC | MST | PTTGC | 70-79 | ▲▲▲▲ | Good |
| AH | BOL | ECL | RPC | MTC | PYLON | 60-69 | ▲▲▲ | Satisfactory |
| AIRA | BPP | EE | ITEL | MVP | Q-CON | 50-59 | ▲▲ | Pass |
| AJ | BRR | EGCO | ML | NCL | QH | Lower than 50 | ▲ | N/A |
| AKP | BTS | EPG | JTS | NEP | QTC | | | |
| AKR | BTW | ETC | JWD | NER | RATCH | | | |
| ALLA | BWG | ETE | K | NK | RBF | | | |
| ALT | CENTEL | FN | KBANK | NOBLE | RS | SIS | TFMAMA | TSTH |
| AMA | CFRESH | FNS | KCE | NSI | S | SITHAI | THANA | TTA |
| AMARN | CGH | FPI | KEX | NVD | S&J | SMPC | THANI | TTB |
| AMATA | CHEWA | FPT | KGI | NYT | SAAM | SNC | THCOM | TTCL |
| AMATAV | CHO | FSMART | KXP | OISHI | SABINA | SONIC | THG | TTW |
| ANAN | CIMBT | FVC | KSL | OR | SAMART | SORKON | THIP | TU |
| AOT | CK | GC | KTB | ORI | SAMTEL | SPALI | THRE | TVDH |
| AP | CKP | GEL | KTC | OSP | SAT | SPI | THREL | TVI |
| APURE | CM | GFPT | LALN | OTO | SC | SPRC | TIPCO | TVO |
| ARP | CNT | GGC | LANNA | PAP | SCB | SPVI | TISCO | TWPC |
| ASP | COLOR | GLAND | LHFG | PCSGH | SCC | SSC | TK | U |
| ASW | COM7 | GLOBAL | LIT | PDG | SCCC | SSSC | TKN | UAC |
| AUCT | COMAN | GPI | LOXLEY | PDJ | SCG | SST | TKS | UBIS |
| AWC | COTTO | GPSC | LPN | PG | SCGP | STA | TKT | UPOC |
| AYUD | CPALL | GRAMMY | LRH | PHOL | SCM | STEC | TM LL | UV |
| BAFS | CPF | GULF | LST | PLANB | SCN | STGT | TM T | VCOM |
| BAM | CPI | GUNKUL | MACO | PLANET | SDC | STI | TNDT | VGI |
| BANFU | CPN | HANA | MAJOR | PLAT | SEAFCO | SUN | TNITY | VH |
| BAY | CRC | HARN | MAKRO | PORT | SEA OIL | SUSCO | TOA | WACOAL |
| BRK | CSS | HENG | MALEE | PPS | SE-ED | SUTHA | TOP | WAVE |
| BBL | DDD | HM PRO | MBK | PR9 | SELIC | SVI | TPBI | WHA |
| BCP | DELTA | ICC | MC | PREB | SENA | SYMC | TOM | WHAUP |
| BCPG | DEMCO | ICHI | MCOT | PRG | SENAJ | SYNTEC | TRC | WCE |
| BDMS | DOHOME | II | METCO | PRM | SGF | TACC | TRUE | WINNER |
| BEM | DRT | LINK | MFEC | PSH | SHR | TASCO | TSC | XPG |
| BEYOND | DTAC | LM | MINT | PSL | SICT | TCAP | TSR | ZBN |
| BGC | DUST | ND | MONO | PTG | SIRI | TEAMG | TSTE | |
| ▲▲▲▲▲ | | | | | | | | |
| 2S | BCH | DCC | INGRS | MFC | PL | SAPPE | STC | TPS |
| 7UP | BE8 | DHOUSE | NSET | MGT | PLE | SAWAD | STPI | TOR |
| ABICO | BEC | DITTO | INSURE | MICRO | PM | SCI | SUC | TRITN |
| ABM | BH | DM T | RCP | MILL | PMTA | SCAP | SVOA | TRT |
| ACE | BVG | DOD | IT | MITSB | PPP | SCP | SVT | TRU |
| ACG | BJC | DPAIN T | ITD | MK | PPPM | SE | SWC | TRV |
| ADB | BJCHI | DVS | J | MODERN | PRAPAT | SECURE | SYNEX | TSE |
| ADD | BLA | EASON | JAS | MTI | PRECHA | SFLEX | TAE | TVT |
| AEONTS | BR | BFORL | JCK | NBC | PRIME | SFP | TAKUNI | TWP |
| AGE | BRI | ERW | JCKH | NCAP | PRIN | SFT | TCC | UBE |
| AHC | BROOK | ESSO | JMT | NCH | PRINC | SGP | TCMC | UEC |
| AIE | BSM | ESTAR | JR | NETBAY | PROEN | SIAM | TFG | UREM |
| AIT | BYD | FE | KBS | NEX | PROS | SINGER | TFI | UMI |
| ALUCON | CBG | FLOYD | KCAR | NINE | PROUD | SKE | TFM | UOBKH |
| AMANAH | CEN | FORTH | KIAT | NATION | PSG | SKN | TGH | UP |
| AMR | CHARAN | FSS | KES | NDR | PSTC | SKR | TIDLOR | UPF |
| APCO | CHAYO | FTE | KK | NNCL | PT | SKY | TIGER | UTP |
| APCS | CHG | GBX | KOOL | NOVA | PTC | SLP | TIPH | VBHA |
| AQUA | CHOTI | GCAP | KTIS | NPK | OLT | SMART | TITLE | VL |
| ARN | CHOW | GENCO | KUM WEL | NRF | RCL | SMD | TM | VPO |
| ARROW | CI | GJS | KUN | NTV | RICHY | SMIT | TM C | VRANDA |
| AS | CIG | GTB | KWC | NUBA | RJH | SMT | TM D | WGE |
| ASAP | CITY | GYT | KWM | NVR | ROJNA | SNNP | TM I | WIK |
| ASEFA | CIVL | HEMP | L&E | OCC | RPC | SNP | TNL | WIN |
| ASIA | CMC | HPT | LDC | OGC | RT | SO | TNP | WINMED |
| ASIAN | CPL | HTC | LEO | ONEE | RM | SPA | TNR | WORK |
| ASIMAR | CPW | HUMAN | LH | PACO | SII | SPC | TOG | WP |
| ASK | CRANE | HYDRO | LHK | PATO | SA | SPCG | TPA | XO |
| ASN | CRD | ICN | M | PB | SABUY | SR | TPAC | YUASA |
| ATP30 | CSC | IFS | MATCH | PICO | SAK | SRICHA | TPCS | ZIGA |
| B | CSP | IG | MBAX | PMO | SALEE | SSF | TPPL | |
| BA | CV | MH | MEGA | PN | SAMCO | SSP | TPIPP | |
| BC | CWT | NET | META | PJW | SANKO | STANLY | TPLAS | |
| ▲▲▲▲▲ | | | | | | | | |
| A | BSBM | EM C | JMART | MORE | RAM | SVH | TTI | |
| A5 | BTNC | EP | JSP | MPIC | ROCK | P TECH | TYCN | |
| A1 | CAZ | EVER | JUBILE | MUD | RP | TC | UM S | |
| ALL | CCP | F&D | KASET | NC | RPH | TCCC | UNIQ | |
| ALPHAX | CGD | FM T | KCM | NEWS | RSP | TCJ | UPA | |
| AMC | CMAN | GIFT | KVI | NFC | SIMAT | TEAM | UREKA | |
| APP | CMO | GLOCON | KYE | NSL | SISB | THE | VARO | |
| AQ | CMR | GLORY | LEE | NV | SK | THMU | W | |
| AU | CPANEL | GREEN | LPH | PAF | SOLAR | TKC | WFX | |
| B52 | CPT | GSC | MATI | PEACE | SPACK | TNH | WPH | |
| BEAUTY | CSR | HL | M-CHAI | PF | SPG | TNFC | YGG | |
| BGT | CTW | HTECH | MCS | PK | SQ | TOPP | | |
| BLAND | D | HL | MDX | PPM | STARK | TPCH | | |
| BM | DCON | NOX | MENA | PRAKIT | STECH | TPOLY | | |
| BROCK | EKH | JAK | MJD | PTL | SUPER | TRUBS | | |

Source: Thai Institute of Directors (IOD)

Anti-Corruption Progress Indicator 2023

ประกาศเจตนารมณ์เข้าร่วม CAC

| | | | | | |
|-------|--------|--------|------|-------|-------|
| ABICO | CPW | J | NCL | STAR | VCOM |
| ALT | DDD | JMART | NOVA | STECH | VIBHA |
| APCO | DHOUSE | JMT | NUSA | STGT | WN |
| BKD | DOHOME | KEX | PIMO | SUPER | ZIGA |
| CHG | BKH | KUMWEL | SCM | TQM | |
| CPR | EVER | LDC | SIS | TSI | |

ได้รับการรับรอง CAC

| | | | | | | | | | |
|---------|---------|------------|--------|-------|--------|---------|--------|--------|--------|
| ZS | BPP | DTC | HANA | KTC | NMG | PSTC | SGP | TEST | TSTH |
| ZUP | BROOK | EA | HARN | KWG | NOBLE | PT | SINGER | TFG | TTB |
| ADVANC | BRR | EASTW | HEMP | L&E | NOK | PTECH | SIRI | TFI | TTCL |
| AF | BSBM | ECF | HENG | LANNA | NRF | PTG | SITHAI | TFMAMA | TU |
| AI | BTS | EGL | HMPRO | LH | OCC | PTT | SKR | TGH | TVDH |
| AIE | BWG | EGCO | HTC | LHFG | OGC | PTTEP | SMIT | THANI | TVI |
| AIRA | CACTEST | EP | ICC | LHK | ORI | PTTGC | SMK | THCOM | TVO |
| AJ | CEN | EPG | ICHI | LPN | PAP | PYLON | SMPC | THIP | TWPC |
| AKP | CENTEL | ERW | IFS | LRH | PATO | Q-CON | SNC | THRE | U |
| AMA | CFRESH | ESTAR | III | M | PB | QH | SNP | THREL | UBIS |
| AMANAHA | CGH | ESTR | ILINK | MAJOR | PDG | QLT | SORKON | TIDLOR | UEC |
| AMATA | CHEWA | ETE | ILM | MAKRO | PDJ | QTC | SPACK | TIP | UKEM |
| AMATAV | CHOTI | Financials | INET | MALEE | PE | RATCH | SPALI | TIPCO | UOBKH |
| AP | CHOW | Financials | INOX | MATCH | PG | RML | SPC | TISCO | UV |
| AS | CIG | FNS | INSURE | MBAX | PHOL | RS | SPI | TKS | VGI |
| ASIAN | CIMBT | FPI | INTUCH | MBK | PMO | RWI | SPRC | TKT | VIH |
| ASK | CM | FSMART | IRC | MC | PK | S&J | SRICHA | TMILL | VNT |
| ASP | CMC | FSS | IRPC | MCOT | PL | SAAM | SSF | TMT | WACOAL |
| AWC | CNS | FTE | ITEL | META | PLANB | SABINA | SSI | TNITY | WHA |
| AYUD | COM7 | GBX | IVL | MFEC | PLANET | SAK | SSP | TNL | WHAUP |
| B | CPALL | GC | JKN | MILL | PLAT | SAT | SSSC | TNP | WICE |
| BAFS | CPF | GCAP | JR | MINT | PM | SC | SST | TNR | WIJK |
| BANPU | CPI | GEL | K | MONO | PPP | SCB | STA | TOG | XO |
| BAY | CPL | GFPT | KASET | MOONG | PPPM | SCC | STGT | TOP | YUASA |
| BBL | CPN | GGC | KBANK | MSC | PPS | SCCC | STOWER | TOPP | |
| BCH | CRC | GJS | KBS | MST | PR9 | SCG | SUSCO | TPA | |
| BCP | CSC | GLOW | KCAR | MTC | PREB | SCGP | SVI | TPCS | |
| BBB | DCC | GOLD | KCC | MTI | PRG | SCM | SYMC | TPP | |
| BEC | DELTA | GPI | KCE | NBC | PRINC | SCN | SYNTEC | TRT | |
| BEYOND | DEMCO | GPSC | KGI | NCAP | PRM | SEA OIL | TAE | TRU | |
| BGC | DIMET | GSTEL | KKP | NBP | PROS | SE-ED | TAKUNI | TRUE | |
| BKI | DRT | GULF | KSL | NINE | PSH | SELIC | TASCO | TSC | |
| BLA | DTAC | GUNKUL | KTB | NKI | PSL | SENA | TCAP | TSTE | |

N/A

| | | | | | | | | | |
|--------|---------|----------|----------|---------|--------|----------|----------|----------|--------|
| 3K-BAT | BEM | CRC | HFT | MAX | LUKF | QSHI | SA | STECH | TPOLY |
| A | BH | CSP | HPF | M-CHAI | MACO | ONEE | SABUY | STGT | TPRIME |
| AAI | BIG | CSR | HTECH | MCS | MAJOR | OR | SAFARI | STHAI | TQM |
| AAV | BIOTEC | CSS | HUMAN | MDX | MANRIN | OSP | SAK | STI | TR |
| ACC | BIZ | CTARAF | HYDROGEN | MEGA | MATI | PAGE | SAM | STPI | TRC |
| ACE | BJC | CTW | IFEC | MENA | MAX | PAF | SAMART | SUC | TRITN |
| ACG | BJCHI | CV | IHL | METCO | M-CHAI | PCC | SAMCO | SUN | TRLBB |
| ABONTS | BKD | CWT | III | MGT | MCS | PEACE | SAMTEL | SUPER | TSE |
| AFC | BKKCP | DCON | ILM | MICRO | MDX | PERM | SAUCE | SUPEREIF | TSI |
| AGE | BLAND | DDD | IMPACT | MIDA | MEGA | PF | SAWAD | SUTHA | TSR |
| AH | BLISS | DIF | INETREIT | MITSIB | MENA | PIN | SAWANG | SVOA | TTI |
| AHC | BOFFICE | DMT | INGRS | MJD | METCO | PLE | SCAP | SVT | TTLPF |
| AIMCG | BR | DOHOME | INOX | MK | MICRO | PLUS | SCI | SYNEX | TTT |
| AIMIRT | BRI | DREIT | INSET | ML | MIDA | PMTA | SCP | TC | TTW |
| AIT | BROCK | DTCENT | IT | MODERN | M-II | POLAR | SDC | TCC | TU-PF |
| AJ | BRRGIF | DTCI | ITC | MORE | MIF | POLY | SEAFCO | TCCC | TWP |
| AJA | BTG | EASON | ITD | MPIC | MIT | POMPUI | SFLEX | TCJ | TWZ |
| AKR | BTNC | EE | J | MUD | MJD | POPF | SFP | TCOAT | TYCN |
| ALLA | BTSGIF | EGATIF | JAS | MVP | MJLF | PORT | SGC | TEAM | UAC |
| ALLY | BUI | EKH | JASIF | NC | MK | POST | SHANG | TEAMG | UMI |
| ALT | B-WORK | EMC | JCK | NCAP | ML | PPF | SHR | TEGH | UNIQ |
| ALUCON | BYD | ERWPF | JCT | NCH | MNIT | PRAKIT | SHREIT | TEKA | UP |
| AMARIN | CBG | ESSO | JDF | NDR | MNIT2 | PRECHA | SIAM | TFEIF | UPCIC |
| AMATAR | CCET | ETC | JMART | NER | MNRF | PRIME | SIRIP | TFM | URBNPF |
| AMC | CCP | EVER | JMT | NETBAY | MODERN | PRIN | SIS | TGE | UTP |
| AMR | CGD | F&D | JTS | NEW | MOSHI | PRO | SISB | TGPRO | UVAN |
| ANAN | CH | FANCY | JWD | NEWS | M-PAT | PROSPECT | SKE | TH | VARO |
| AOT | CHARAN | FMT | KAMART | NEX | MPIC | PTL | SKN | THAI | VIBHA |
| APCO | CHAYO | FN | KBSPIF | NFC | M-STOR | QHHR | SKY | THE | VNG |
| APEX | CHG | FORTH | KC | NPK | NC | QHOP | SLP | THG | VPO |
| APURE | CI | FTI | KDH | NSL | NCAP | QHPF | SM | THL | VRANDA |
| AQ | CITY | FTREIT | KEX | KKC | NCH | RAM | SMT | TIF1 | W |
| ASAP | CIVIL | FUTUREPF | KIAT | KPNPF | NER | RBF | SNNP | TIPH | WAVE |
| ASEFA | CK | GAHREIT | KISS | KTBSTMR | NEW | RCL | SO | TK | WFX |
| ASIA | CKP | GENCO | KWM | KTIS | NEX | RICHY | SOLAR | TKC | WGE |
| ASMAR | CMAN | GIFT | KYE | KWC | NFC | RJH | SPCG | TKN | WHABT |
| ASV | CMR | GL | LALIN | KYE | NNCL | ROCK | SPG | TLHPF | WHAIR |
| AURA | CNT | GLAND | LEE | LALIN | NOVA | ROH | SPRIME | TLI | WHART |
| B52 | CPH | GLOBAL | LEO | LEE | NRF | ROJNA | SO | TMD | WIN |
| BA | CPL | GLOCON | LIT | LHOTEL | NSL | RPC | SRIPANWA | TNPC | WORK |
| BAREIT | CPNCG | GRAMMY | LOXLEY | LHPF | NTV | RPH | SSC | TNPF | WORLD |
| BBGI | CPNREIT | GRAND | LPH | LHSC | NUSA | RS | SSPF | TOA | WP |
| BCT | CPT | GREEN | LST | LOXLEY | NV | RSP | SSTRT | TPAC | WPH |
| BDM5 | CPTGF | GROREIT | MACO | LPH | NVD | RT | STANLY | TPBI | XPG |
| BEAUTY | CPW | GVREIT | MANRIN | LPH | NVT | S | STARX | TPILP | |
| BEC | CRANE | GYT | MATI | LST | OHTL | S# | STEC | TPIPP | |

Source : Thai Institute of Directors

คำชี้แจง ข้อมูลบริษัทที่เข้าร่วมโครงการแนวร่วมปฏิบัติของภาคเอกชนไทยในการต่อต้านทุจริต (Thai CAC) ของสมาคมส่งเสริมสถาบันกรรมการบริษัทไทย ข้อมูล ณ วันที่ 24 ตุลาคม 2564 มี 2 กลุ่ม คือ

- ได้ประกาศเจตนารมณ์เข้าร่วม CAC
- ได้รับการรับรอง CAC