


(#ATO) ฟันตว



เกาะติดเงินเพื่อสหรัฐฯ

วนนาคัด SET ฟันตว ให้กรอบแนวรับ 1,520 จุด และแนวต้าน 1,550 จุด เน้นแนวโน้มกำไรดี โดย ATO Picks วันนี้ แนะนำ "SABINA, CPALL"

Upgrade



SABINA

Daily Stock

ปรับเพิ่มกำไร 3-6% ในช่วง 2566-67 แรงหนุนจากแนวโน้มยอดขายและอัตราการทำกำไรที่ดีขึ้นกว่าคาดการณ์เดิม ส่วนภาพ 1Q66 คาดที่ 115 ล้านบาท (+9%QoQ, +14%YoY) ขณะที่ปัจจุบันเทรด PE 19 เท่า ต่ำกว่าค่าเฉลี่ย PE 5 ปีย้อนหลังที่ 23.3 เท่า

เป้าหมายเชิงกลยุทธ์ 33 บาท



CPALL

Daily Stock

คาดการณ์ 1Q66 ที่ระดับ 3.7 พันล้านบาท +9%YoY, +20%QoQ เติบโตสูงสุดในกลุ่ม และประเมินแนวโน้ม 2Q66 คาดจะเร่งตัวต่อเนื่องโดยเติบโตกว่า 30%YoY จากจำนวนนักท่องเที่ยวที่เพิ่มขึ้น ผสานกับโอกาสในการปรับลด Ft ซึ่งจะช่วยลดค่าใช้จ่ายด้านค่าไฟฟ้าลงในช่วงถัดไป

เป้าหมายเชิงกลยุทธ์ 79 บาท

เกาะติดเงินเพื่อสหรัฐ

- ▶ **ผันผวนตามผลประกอบการ** : จากการรายงานผลประกอบการในช่วง 1Q66 ของ Meta ที่ดีกว่าตลาดคาด ช่วยหนุนจิตวิทยาเชิงบวกต่อตลาดหุ้น US โดยเฉพาะตลาดหุ้น Nasdaq ปรับตัวขึ้นเด่น บ่งชี้ตลาดในระยะสั้นยังคงผันผวนตามการรายงานผลประกอบการบริษัทขนาดใหญ่ ดังนั้นยังคงต้องจับตาตัวเลขผลประกอบการอย่างใกล้ชิด
- ▶ **เกาะติดเงินเพื่อสหรัฐ** : การรายงานตัวเลขเศรษฐกิจที่สำคัญของ US วานนี้พบว่า 1Q66 US GDP ขยายตัว +1.1%QoQ ลดลงจาก 4Q65 ที่ +2.6%QoQ และต่ำกว่าที่ตลาดคาดที่ +1.9%QoQ สะท้อนการเติบโตของเศรษฐกิจสหรัฐที่ต่ำคาด ในขณะที่การรายงานตัวเลข 1Q66 Core PCE ออกมาที่ระดับ +4.9%QoQ เร่งขึ้นจากช่วง 4Q65 ที่ +4.4%QoQ และสูงกว่าที่ตลาดคาดที่ +4.7%QoQ สะท้อนปัญหาเงินเฟ้อยังปรับขึ้น ซึ่งสถานการณ์ดังกล่าวบ่งชี้ว่าสหรัฐกำลังเข้าสู่ภาวะ Stagflation ที่ชัดเจนมากขึ้น ดังนั้นคงต้องจับตาทั้งภาครัฐ และธนาคารกลางสหรัฐในการดำเนินนโยบายทางการเงินและการคลัง ให้อยู่ในระดับที่เหมาะสม เพื่อไม่ให้ทำร้ายภาพเศรษฐกิจเพิ่มเติมนัก ส่วนปัจจัยที่น่าสนใจวันนี้แนะนำติดตาม 1) การรายงาน US PCE เดือนมีนาคม คาด +4.1%YoY ชะลอจาก +5.0%YoY 2) US Core PCE คาดทรงตัวที่ +4.6%YoY และ 3) การประชุมธนาคารกลางญี่ปุ่น (BOJ)



ดัชนีตลาดหลักทรัพย์

1,531.2 -
3 12.72

สรุปมูลค่าการซื้อขาย 27
เม.ย. 66

| นักลงทุน | สุทธิ (ลบ.) |
|---------------|-------------|
| สถาบัน | +325.54 |
| บัญชี บล. | -236.63 |
| ต่างชาติ | -252.44 |
| ในประเทศ | +163.54 |
| มูลค่าซื้อขาย | 43,638.05 |

Source : www.set.or.th

MARKET SUMMARY

วานนี้ SET Index ปิด 1,531.23 จุด (-12.72 จุด) แรงขายหลักในหุ้น DELTA หลังรายงานกำไรต่ำคาด โดย SET มีมูลค่าการซื้อขาย 4.3 หมื่นล้านบาท (เทียบกับวันก่อนหน้า 4.2 หมื่นล้านบาท)

โดยนักลงทุนต่างชาติขาย -252.44 ลบ. นักลงทุนสถาบันซื้อ +325.54 ลบ. ส่วนตลาด TFEX นักลงทุน



EYES ON

➤ 28 เม.ย. ดัชนี MPI ของไทย, รายงานภาวะเศรษฐกิจไทยรายเดือนจาก สปท., GDP 1Q66 ของยูโรโซน, US PCE, ดัชนีความเชื่อมั่นผู้บริโภค US, ประชุม BOJ

➤ 3 พ.ค. การประชุม FED



WORLD INDEX

| Index | 2-Day Price Chart | Latest Price | % Change | | | PER | | PBV | | Div. Yld. | | |
|--------------------|----------------------|-----------------|----------|--------|-------|-------|-------|------|------|-----------|------|--|
| | | | 1 Day | 1 Week | YTD | 22F | 23F | 22F | 23F | 22F | 23F | |
| US | | | | | | | | | | | | |
| DJIA | Index | 33,826.2 | 1.6% | 0.1% | 2.0% | 17.4x | 16.5x | 4.2x | 3.8x | 2.2% | 2.3% | |
| S&P500 | Index | 4,135.4 | 2.0% | 0.1% | 7.7% | 18.9x | 17.2x | 3.7x | 3.4x | 1.7% | 1.8% | |
| Nasdaq | Index | 12,142.2 | 2.4% | 0.7% | 16.0% | 26.8x | 23.8x | 4.7x | 4.5x | 1.0% | 1.0% | |
| EUROPE | | | | | | | | | | | | |
| Stoxx50 | Index | 4,358.1 | 0.2% | -0.6% | 14.9% | 12.8x | 12.0x | 1.8x | 1.7x | 3.5% | 3.7% | |
| FTSE | Index | 7,831.6 | -0.3% | -0.9% | 5.1% | 10.9x | 10.7x | 1.7x | 1.6x | 4.1% | 4.3% | |
| CAC40 | Index | 7,483.8 | 0.2% | -0.7% | 15.6% | 13.3x | 12.5x | 1.8x | 1.7x | 3.1% | 3.4% | |
| DAX | Index | 15,800.5 | 0.0% | 0.0% | 13.5% | 11.9x | 10.7x | 1.5x | 1.4x | 3.4% | 3.7% | |
| Asia | | | | | | | | | | | | |
| Nikkei (Japan) | Index | 28,614.2 | 0.5% | 0.2% | 9.7% | 17.0x | 15.6x | 1.6x | 1.6x | 2.1% | 2.2% | |
| HSKI (Hongkong) | Index | 19,840.3 | 0.4% | -2.7% | 0.3% | 9.5x | 8.7x | 1.0x | 1.0x | 3.8% | 4.0% | |
| SSEC (China) | Index | 3,285.9 | 0.7% | -2.4% | 6.4% | 11.3x | 9.8x | 1.3x | 1.2x | 3.1% | 3.5% | |
| KOSPI (Korea) | Index | 2,510.7 | 0.6% | -1.3% | 12.3% | 14.3x | 9.7x | 0.9x | 0.9x | 2.4% | 2.5% | |
| Taiex (Taiwan) | Index | 15,411.5 | 0.2% | -1.9% | 9.0% | 15.6x | 12.9x | 1.9x | 1.8x | 3.6% | 4.0% | |
| SET (Thai) | Index | 1,531.2 | -0.8% | -2.2% | -8.2% | 15.0x | 13.5x | 1.4x | 1.4x | 3.3% | 3.6% | |
| JSX (Indonesia) | Index | 6,945.5 | 0.5% | 2.4% | 1.4% | 14.0x | 12.7x | 1.8x | 1.7x | 3.9% | 4.1% | |
| PSEi (Philippines) | Index | 6,583.7 | 0.7% | 2.1% | 0.3% | 12.5x | 11.1x | 1.5x | 1.3x | 2.4% | 2.5% | |
| VNI (Vietnam) | Index | 1,039.6 | -0.1% | -0.9% | 3.2% | 10.1x | 8.3x | 1.5x | 1.3x | n.m. | n.m. | |
| Sensex (India) | Index | 60,649.4 | 0.6% | 1.7% | -0.3% | 19.9x | 17.0x | 3.0x | 2.7x | 1.5% | 1.7% | |
| MSCI AP ex-Japan | Index | 512.0 | 0.3% | -1.2% | 1.3% | 13.6x | 11.7x | 1.5x | 1.4x | 3.1% | 3.2% | |

Source : Bloomberg and MST
 Research

COMMODITIES












PRICE UPDATE

| Commodity | | | 2-Day | Latest | % Change | | | | | | |
|--------------------|-----------------------------|---------------|-------------|---------|----------|-------|--------|--------|--------|--------|--------|
| | | | Price Chart | Price | 1D | 1W | 1M | 3M | 6M | 1Y | YTD |
| Crude Oil | | | | | | | | | | | |
| PGCRDUBA | Dubai | \$/ bbl | | 77.5 | -3.6% | -5.6% | 5.3% | -8.4% | -14.8% | -24.4% | -1.4% |
| CLA Comdty | NYMEX | \$/ bbl | | 74.8 | 0.0% | -4.0% | 1.9% | -6.6% | -7.3% | -13.8% | -6.8% |
| COA Comdty | BRENT | \$/ bbl | | 78.4 | 0.0% | -4.0% | 0.3% | -8.4% | -9.6% | -14.5% | -7.5% |
| Gasoil | | | | | | | | | | | |
| MOGFM92S Index | Singapore Gasoline | \$/ bbl | | 87.9 | -2.6% | -1.6% | -5.7% | -14.1% | -4.9% | -29.2% | -4.9% |
| FSSGM1 | Singapore Diesel | \$/ bbl | | 88.4 | -1.0% | -4.8% | -10.2% | -24.5% | -33.7% | -42.8% | -26.5% |
| JETKSPOT | Singapore Jet Kerosene | \$/ bbl | | 90.2 | -2.6% | -4.4% | -4.0% | -25.8% | -26.6% | -35.8% | -21.6% |
| N6SH180S | Singapore Fuel Oil | \$/ bbl | | 433.5 | -4.1% | -3.3% | 8.7% | 3.5% | 12.1% | -35.9% | 5.9% |
| LPGSMBNB | US Liquified Petroleum Gas | cents/gallon | | 82.5 | -2.7% | -8.6% | 0.6% | -29.6% | -15.1% | -41.7% | -18.7% |
| Metal | | | | | | | | | | | |
| GCA Comdty | Gold COMEX | \$/oz | | 1,994.9 | -0.2% | 0.2% | 0.2% | 1.7% | 18.2% | 2.8% | 7.4% |
| XAG Curncy | Silver | \$/oz | | 24.9 | -0.2% | -0.9% | 6.6% | 5.4% | 29.1% | 7.4% | 3.8% |
| LMCADY Comdty | Copper | \$/ MT | | 8,569.5 | 0.4% | -3.3% | -4.3% | -7.3% | 9.3% | -13.1% | 2.4% |
| Steel | | | | | | | | | | | |
| CDSPDRAV | China Rebar 25 mm | CNY/MT | | 3,835.0 | 0.3% | -4.5% | -9.0% | -8.9% | -2.4% | -24.1% | -7.1% |
| CDSPHRAV | China Hot Rolled Sheet | CNY/MT | | 3,990.0 | 0.1% | -5.0% | -8.1% | -4.9% | 3.3% | -22.1% | -3.8% |
| Coal | | | | | | | | | | | |
| XAA Comdty | Rotterdam | \$/ MT | | 132.5 | 1.1% | 3.5% | 3.8% | -7.2% | -41.3% | -40.2% | -27.8% |
| XOA Comdty | Richard Bay | \$/ MT | | 127.5 | 0.0% | -0.4% | -4.0% | -12.1% | -42.7% | -42.3% | -25.2% |
| XWA Comdty | New Castle | \$/ MT | | 192.5 | -1.8% | -3.5% | -1.5% | -23.6% | -40.3% | -16.5% | -35.3% |
| Dry Bulk | | | | | | | | | | | |
| BDIY Index | BDI Baltic Dry Index | Points | | 1,536.0 | 1.7% | 7.3% | 9.6% | 127.2% | 0.1% | -36.1% | 1.4% |
| BSI58A Index | BSI Baltic Supramax | Points | | 1,203.0 | -1.1% | 2.0% | -8.5% | 85.1% | -18.9% | -56.0% | 13.3% |
| BPIY Index | BPI Baltic Panamax | Points | | 1,640.0 | -1.6% | 2.2% | 5.1% | 55.6% | -9.7% | -43.7% | 6.8% |
| BCI14 Index | BCI Baltic Capesize | Points | | 2,100.0 | 5.7% | 18.1% | 27.6% | 293.3% | 25.7% | -2.3% | -7.1% |
| BHSI Index | BHSI Baltic Handysize Index | Points | | 667.0 | 0.0% | 2.6% | -4.7% | 54.8% | -25.6% | -57.8% | 0.6% |
| Soft Comdty | | | | | | | | | | | |
| CTA Comdty | Cotton Futures | \$/ lbs | | 80.4 | 2.6% | 0.4% | 0.5% | -8.4% | 9.0% | -25.3% | -3.6% |
| SB1 Comdty | NYMEX Sugar | \$/ lbs | | 27.0 | 1.8% | 6.9% | 29.0% | 28.8% | 52.4% | 41.9% | 34.7% |
| RG1 Comdty | RSS3 Rubber | ¥/ kg | | 151.9 | 0.0% | -1.2% | -4.8% | -14.1% | 1.3% | -26.6% | -0.1% |
| C A Comdty | Corn | cents/bushels | | 580.0 | -0.3% | -5.7% | -7.9% | -12.9% | -14.8% | -22.9% | -13.7% |
| S A Comdty | Soybean | cents/bushels | | 1,405.8 | 0.1% | -3.0% | -2.7% | -6.0% | -1.0% | -6.5% | -8.3% |

Source : Bloomberg and MST
 Research



and CURRENCY

| Bond & Money Market | | | 2-Day Price Chart | Latest Price | % Change | | | | | | |
|---------------------|--------------|----------------|---|--------------|----------|-------|--------|----------|--------|--------|---------|
| | | | | | 1D | 1W | 1M | 3M | 6M | 1Y | YTD |
| Volatility | | | | | | | | | | | |
| VIX Index | VIX Index | Index |  | 17.0 | -9.6% | -0.8% | -14.7% | -8.0% | -33.9% | -43.2% | -21.4% |
| Bond Yield | | | | | | | | | | | |
| US | | | | | | | | | | | |
| USGG2YR Index | 2 Yr | % |  | 4.1 | 0.0% | -2.8% | -0.3% | -3.2% | -7.9% | 55.4% | -8.1% |
| USGG10YR Index | 10 Yr | % |  | 3.5 | 0.1% | -1.4% | -1.3% | 0.5% | -12.2% | 24.8% | -9.1% |
| Japan | | | | | | | | | | | |
| GJGB2 Index | 2 Yr | % |  | (0.0) | -6.9% | 20.5% | 45.6% | -3000.0% | 31.1% | 42.6% | -179.5% |
| GJGB10 Index | 10 Yr | % |  | 0.5 | 2.6% | 1.1% | 34.6% | -2.6% | 92.7% | 107.8% | 13.3% |
| Thailand | | | | | | | | | | | |
| TBDC2Y Index | 2 Yr | % | | 1.9 | 1.3% | 1.9% | 10.3% | 6.9% | -0.3% | 38.4% | 16.2% |
| TBDC10Y Index | 10 Yr | % | | 2.5 | 0.5% | -0.5% | 10.2% | 1.5% | -22.1% | -10.8% | -4.7% |
| Currency | | | | | | | | | | | |
| DXY | Dollar Index | Points |  | 101.5 | 0.0% | -0.4% | -0.9% | -0.5% | -8.4% | -2.1% | -2.0% |
| EURUSD | US\$/Euro | Dollar crosses |  | 1.1 | 0.1% | 0.4% | 1.8% | 1.7% | 10.7% | 5.1% | 3.1% |
| GBPUSD | US\$/GBP | Dollar crosses |  | 1.2 | 0.0% | 0.5% | 1.2% | 1.2% | 7.6% | 0.3% | 3.4% |
| USDJPY | Yen/US\$ | Dollar crosses |  | 134.1 | -0.1% | 0.1% | -2.4% | -2.7% | 10.1% | -2.4% | -2.2% |
| USDCNY | Yuan/US | Dollar crosses |  | 6.9 | 0.1% | -0.7% | -0.6% | -1.9% | 4.4% | -5.2% | -0.3% |
| USDTHB | THB/US\$ | Dollar crosses |  | 34.1 | 0.0% | 0.8% | 0.3% | -4.0% | 11.1% | 0.9% | 1.4% |

Source : Bloomberg and MST Research



ข่าวเด่น

SCC เดินเครื่อง LSP เวียดนามกลางปี คาดเศรษฐกิจโลกกดดัน-ราคาพลังงานสูงจตุรรายได้ (ข่าวหุ้น)

SCC รายได้ปีนี้มีโอกาสหลุดเป้า จากเดิมคาดเติบโต 10% จากปีก่อน แม้กำไรไตรมาสแรกออกมาดี แต่ช่วงที่เหลือของปีก็ยังเหนื่อย จากเศรษฐกิจโลกกดดัน ขณะที่เศรษฐกิจไทยฟื้นตัวจากภาคท่องเที่ยวหนุน ลุ้นดีมานด์ปูนซีเมนต์-ปิโตรเคมีขยับเพิ่ม เตรียมเดินเครื่องโรงงาน LSP เวียดนามกลางปีนี้



ความเห็น : กำลังการผลิตใหม่จาก LSP จะเข้ามากลางปีนี้ ในขณะที่เกิดซัพพลายส่วนเกินในตลาดโลกและเอเชีย จะกดดันผลประกอบการ ผล 3BB ดันค่าเฉลี่ยหุ้นใหม่ JASIF ลงอีกปรับค่าเข้า (ข่าวหุ้น) ประกอบการในช่วงที่เหลือของปีจะฟื้นตัวดีขึ้นต่อ แต่จะยังไม่เด่น เราคงบลจ.บัวหลวง (BBLAM) แจงเนทประชุมผู้ถือหุ้นราย JASIF เผย 3BB แนะนำ ถือ เป้าหมาย 340 บาท กำลังเร่งหาสถาบันการเงินเพื่อขอกู้เงินเติมสภาพคล่อง พร้อมเสนอปรับโครงสร้างค่าเช่า ส่วนดีล ADVANC ชื่อ 3BB คาดเสร็จในไตรมาส 2/66 ย้ำเอไอเอสตั้งกองอินฟราฯ ไม่กระทบ JASIF เหตุประเภทสินทรัพย์แตกต่างกัน



ความเห็น : แม้ TTTBB จะมีปัญหาเรื่องสภาพคล่อง เราคาดว่า TTTBB จะยังคงชำระค่าเช่าให้กับ JASIF ต่อไป ซึ่งเราประเมินว่า TTTBB จะสามารถหาเงินกู้ และ ลดค่าใช้จ่ายอื่นๆ (เช่น ค่าใช้จ่ายพนักงาน ค่าการตลาด และค่าเช่าร้าน) เพื่อชดเชยค่าเช่าที่ยังขาดอยู่จนกว่า ADVANC จะเข้าซื้อกิจการของ TTTBB (ถือหุ้น 100%) และ JASIF (ถือหุ้น 19%) เสร็จสิ้น ซึ่งเราคาดว่าข้อการครบรวมจะเสร็จสิ้นภายในกลางปี 66 นี้

NVDR

BUY

Daily: Top 10 NVDR Net Buy Value

Note: Unit: Million Baht

| | Stock | 27-Apr-23 | 26-Apr-23 | 25-Apr-23 | 24-Apr-23 | 21-Apr-23 |
|----|-------|-----------|-----------|-----------|-----------|-----------|
| 1 | SCC | 411.1 | -39.2 | -28.5 | -67.1 | -69.1 |
| 2 | PTTEP | 166.3 | -118.7 | -210.2 | -174.3 | -255.1 |
| 3 | KTB | 165.0 | 73.6 | -35.2 | 26.6 | 652.5 |
| 4 | BBL | 155.8 | 215.0 | 176.3 | -137.2 | 426.9 |
| 5 | EA | 126.4 | 65.3 | -6.9 | 19.1 | 85.3 |
| 6 | CPALL | 104.0 | 62.5 | -77.2 | 105.0 | -45.5 |
| 7 | BCH | 89.3 | 78.8 | 138.9 | 51.8 | 51.2 |
| 8 | HANA | 76.7 | 19.1 | 84.5 | 209.7 | 30.4 |
| 9 | CPF | 75.8 | -5.4 | -89.3 | -0.5 | -14.7 |
| 10 | BH | 74.1 | -17.3 | 81.1 | 69.5 | 27.6 |

Weekly: Top 10 NVDR Net Buy Value

| | Stock | WTD | -2nd Wk | -3rd Wk | -4th Wk | -5th Wk |
|----|--------|---------|---------|---------|---------|---------|
| 1 | SCB | 1,094.8 | -287.2 | -303.2 | 102.0 | 547.2 |
| 2 | KTB | 882.5 | 865.3 | -310.1 | -76.3 | -52.0 |
| 3 | BBL | 836.8 | 28.8 | 384.6 | 153.5 | -291.2 |
| 4 | KTC | 772.0 | -18.5 | 179.9 | -77.0 | -117.3 |
| 5 | TOP | 443.4 | 74.4 | 119.2 | 186.6 | -72.7 |
| 6 | HANA | 420.3 | -226.6 | 113.2 | -120.0 | -112.6 |
| 7 | BCH | 410.1 | 372.2 | 66.2 | -12.4 | -35.7 |
| 8 | ADVANC | 324.0 | 165.7 | 146.0 | 273.1 | 321.7 |
| 9 | EA | 289.2 | -566.6 | 117.0 | -21.1 | -128.5 |
| 10 | TIDLOR | 279.2 | -68.8 | 284.2 | 127.2 | 153.7 |

Source : SETSMART and MST Research

NVDR SELL

Daily: Top 10 NVDR Net Sell Value

Note: Unit: Million Baht

| Stock | 27-Apr-23 | 26-Apr-23 | 25-Apr-23 | 24-Apr-23 | 21-Apr-23 |
|----------|-----------|-----------|-----------|-----------|-----------|
| 1 KBANK | -186.0 | -3.9 | -139.8 | -262.6 | 38.2 |
| 2 TRUE | -146.4 | -49.2 | -46.3 | -60.6 | -91.1 |
| 3 BANPU | -125.9 | -14.9 | -18.8 | 1.3 | -11.3 |
| 4 TISCO | -96.7 | -58.4 | -187.4 | -222.6 | -356.1 |
| 5 MINT | -89.6 | -19.9 | -18.3 | 36.6 | 212.5 |
| 6 BDMS | -49.3 | 19.4 | -19.2 | 93.2 | 163.9 |
| 7 BGRIM | -46.2 | -19.7 | -9.9 | 6.3 | -41.5 |
| 8 BCP | -41.5 | -27.6 | -40.6 | -4.0 | -22.8 |
| 9 SCGP | -41.1 | -70.4 | -68.5 | 36.5 | 20.6 |
| 10 DELTA | -35.7 | 41.5 | -134.8 | 77.9 | -447.0 |

Weekly: Top 10 NVDR Net Sell Value

| Stock | WTD | -2nd Wk | -3rd Wk | -4th Wk | -5th Wk |
|---------|--------|----------|---------|---------|---------|
| 1 TISCO | -921.2 | -675.1 | -210.4 | -156.7 | 22.6 |
| 2 PTTEP | -592.0 | -230.2 | 613.8 | -193.8 | -8.1 |
| 3 KBANK | -554.1 | -3,438.7 | 103.1 | 1,202.6 | -291.9 |
| 4 DELTA | -498.1 | -558.2 | -384.1 | 746.0 | 2,238.0 |
| 5 KKP | -484.9 | 27.7 | 20.6 | -103.3 | 79.3 |
| 6 TRUE | -393.5 | -231.1 | -33.8 | 122.5 | 105.9 |
| 7 PTTGC | -322.5 | -133.3 | 186.3 | 97.2 | -64.5 |
| 8 BANPU | -169.5 | -168.5 | -422.4 | -325.8 | -233.7 |
| 9 SPALI | -144.1 | -124.1 | 20.7 | -12.7 | -67.9 |
| 10 BCP | -136.5 | -175.8 | -119.4 | -178.4 | -167.1 |

Source : SETSMART and MST Research

การเปลี่ยนแปลงการถือ หลักทรัพย์ผู้บริหาร (แบบ 59)

| ชื่อบริษัท | ชื่อผู้บริหาร | ประเภทหลักทรัพย์ | วันที่ได้มา/ จำหน่าย | จำนวน | ราคา | วิธีการได้มา/ จำหน่าย |
|------------|-----------------------------|------------------|-------------------------|---------|-------|--------------------------|
| QTC | นาย พูลพัฒน์ ต้นสนสิน | หุ้นสามัญ | 26/04/2566 | 16,500 | 4.58 | ซื้อ |
| PYLON | นาย ชนศวร์ แสงอารยะกุล | หุ้นสามัญ | 26/04/2566 | 100,000 | 4 | ซื้อ |
| MJD | นางสาว เพชรสุดา พูลวรลักษณ์ | หุ้นสามัญ | 25/04/2566 | 151,800 | 1.51 | ซื้อ |
| RS | นาย สุรัชย์ เซมฐิโชติศักดิ์ | หุ้นสามัญ | 26/04/2566 | 350,000 | 14.56 | ซื้อ |
| EP | นาย ยุทธ ชินสุภักกุล | หุ้นสามัญ | 26/04/2566 | 500 | 3.18 | ซื้อ |
| STC | นาย สุรสิทธิ์ ชัยตระกูลทอง | หุ้นสามัญ | 26/04/2566 | 217,300 | 0.77 | ซื้อ |

Source : WWW.SEC.OR.TH

Calendar

SUNDAY MONDAY TUESDAY WEDNESDAY THURSDAY FRIDAY SATURDAY



ปฏิทินหุ้น

เม.ย. (ต่อ)

| Monday 24 | Tuesday 25 | Wednesday 26 | Thursday 27 | Friday 28 |
|--|---|---|--|--|
| CH : XD@0.06 | AEONTS : XD@2.95 | EASTW : XD@0.09 | AAI : XD@0.20 | ALUCON : XD@10.00 |
| CIMBT : XD@0.0115 | BGC : XD@0.12 | GUNKUL : XD@0.06 | AUCT : XD@0.305 | ASW : XD@0.5226 |
| CTARAF : เปลี่ยนพาร์ติตัม 8.4926 "ใหม่" 8.3601 | FPI : XD@0.08 | JKN : ลุกหุ้น 266,830,087 หุ้น จัด class ให้ผู้ถือหุ้นสามัญ (PPO)2:1@3.00 | DOD-W2 : ปรับราคาเดิม 18.00 "ใหม่" 17.8774 และอัตราการใช้สิทธิเดิม 1 : 1 "ใหม่" 1 : 1.0069 | AYUD : XD@0.26 |
| HPF : เปลี่ยนพาร์ติตัม 9.306 "ใหม่" 9.194 | III : XD@0.40 | KCC : XD@0.0212 | HTECH : XD@0.04 | CEYE : XD@0.15 |
| KPNPF : เปลี่ยนพาร์ติตัม 9.7665 "ใหม่" 9.7427 | JSP : ลุกหุ้น 19,489,800 หุ้น ใช้สิทธิ Warrant (JSP-W1)1 : 1@2.50 | MGC (SET) เข้าซื้อขายจำนวน : 1,120,000,000 หุ้น IPO 7.95 (พาร์ 0.50) | JDF : XD@0.02 | CHG : XD@0.075 |
| MBK : ลุกหุ้น 4,046,708 หุ้น ใช้สิทธิ Warrant (MBK-W1,MBK-W2, MBK-W3 และ MBK-W4) | MJLF : พาร์ติตัม 9.90 "พาร์ใหม่" 9.80 | NEX-W2 : (SP 26 เม.ย. - 19 พ.ค. 66) พันสภาพ 20 พ.ค. 66 | III-W1 : แจงใช้สิทธิ 27 เม.ย. - 11 พ.ค. 66, 1 : 1.01007@5.94021 | CIG : XR จำนวน 867,092,251 หุ้น 2 : 1@0.50 |
| NUSA-W4 : (SP 24 เม.ย. - 17 พ.ค. 66) พันสภาพ 18 พ.ค. 66 | NEX-W2 : เป็นวันซื้อขายวันสุดท้าย | PIMO-W2 : แจงใช้สิทธิ 26 เม.ย. - 10 พ.ค. 66 1:1@1.75 | KKP : XD@1.50 | CIG : XW จำนวน 144,515,375 หุ้น 6 : 1 (CIG-W10) |
| PPPM : ลุกหุ้น 97,267,114 หุ้น จัด class Advance Opportunities Fund 1 และ Advance Opportunities Fund | PRG : ลุกหุ้น 4,676 หุ้น ใช้สิทธิ Warrant (PRG-W2, และ PRG-W3) | SKR : XD@0.08 | KKP : XW จำนวน 70,562,592 หุ้น 12 : 1 (KKP-W5) | DELTA : เปลี่ยนพาร์ติตัม 1.00 "ใหม่" 0.10 |
| | SMART : XD@0.0365 | | KKP : XW จำนวน 70,562,592 หุ้น 12 : 1 (KKP-W6) | DTCENT : XD@0.002 หุ้นปันผล 25 : 1 |
| | SNP-W2 : (SP 25 เม.ย. - 18 พ.ค. 66) พันสภาพ 19 พ.ค. 66 | | MAKRO : XD@0.33 | DTCI : XD@0.35 |
| | UBA : XD@0.0459 | | MINT : XD@0.25 | IHL : XD@0.10 |
| | WFX : XD@0.21 | | MTC : XD@0.95 | K : XW จำนวน 79,922,412 หุ้น 6:1 (K-W2) |
| | | | NRF-W1 : เป็นวันซื้อขายวันสุดท้าย | KISS : ลุกหุ้น 10,000 หุ้น ใช้สิทธิ Warrant (KISS ESOP) 1 : 1@7.20 |
| | | | NSL : XD@0.30 | MENA : XD@0.03 |

Source :
MST

Calendar

SUNDAY MONDAY TUESDAY WEDNESDAY THURSDAY FRIDAY SATURDAY



ปฏิทินหุ้น

เม.ย. 66

| Monday 24 | Tuesday 25 | Wednesday 26 | Thursday 27 | Friday 28 |
|--------------|---------------|-----------------|---|--|
| | | | PDJ : XD@0.01111111 หุ้นปันผล 10:1 POLY : XD@0.08 QH : XD@0.10 RBF : XD@0.10 SAK : XD@0.137 SAMCO : XD@0.10 SFLEX : XD@0.03 SGC : XD@0.11 SINGER : ลูกหุ้น 5,169,738 หุ้น ใช้ สิทธิ Warrant (SINGER-W2) 1:1.10157@12.70919 SRICHA : XD@0.20 SUN : XD@0.10 TCC-W4 : แจงใช้สิทธิ 27 เม.ย. - 11 พ.ค. 66 1 : 1.10801@0.903 TKC : XD@0.40 TM : XD@0.05 TPCH : XD@0.183 WHAUP : XD@0.10 | MFC : XD@1.50 NEW : XD@4.00 NRF : XD@0.03 NRF-W1 : (SP 28 เม.ย. - 26 พ.ค. 66) พันสภาพ 27 พ.ค. 66 PCSGH : XD@0.20 PLT (mai) เข้าซื้อขายจำนวน : 960,000,000 หุ้น IPO 1.55 (พาร์ 0.50) PORT-W2 : เป็นวันซื้อขายวันสุดท้าย PREB : XD@0.50 PROS : XW จำนวน 274,356,000 หุ้น 2 : 1 (PROS-W1) RSP : XD@0.21 SABUY-W1 : แจงใช้สิทธิ 28 เม.ย. - 9 พ.ค. 66 1 : 1.34719@2.41236 SCG : XD@0.05 SO : XD@0.20 SKY : XR จำนวน 31,213,329 หุ้น 20 : 1@13.00 TMC : XW จำนวน 152,924,574 หุ้น 3 : 1@0.05 TRU : ลูกหุ้น 1,022,040 หุ้น ใช้สิทธิ Warrant (ESOP) 1:1.002@3.433 TRITN-W6 (SET) เข้าซื้อขายจำนวน : 393,876,000 หุ้น 1:1 @0.25 อายุ 1 ปี 6 เดือน (ใช้สิทธิครั้งแรก 6 ต.ค. 67/ ครั้งสุดท้าย 6 ต.ค. 67) TPBI : XD@0.20 TWPC : XD@0.2158 UREKA : ลูกหุ้น 150,000 หุ้น ใช้สิทธิ Warrant (UREKA-W2) 1 : 1@1.00 |

Source :
MST

DISCLOSURES

บริษัทฯ ให้ความสำคัญต่อผู้เผยแพร่ และเพื่อเป็นการให้ข้อมูลเท่านั้น มิใช่การชักจูงให้ซื้อหรือขายหุ้นที่กล่าวถึงในรายงานนี้ นักลงทุนควรพิจารณาให้ถี่ถ้วนว่า มูลค่าของหุ้นอาจมีความผันผวน มีการเปลี่ยนแปลงและลดลงตลอดเวลา ความเห็น หรือคำแนะนำต่างๆ จดไว้บนพื้นฐานของเทคโนโลยี และปัจจัยพื้นฐาน ซึ่งอาจมีความแตกต่างกับ การประเมินมูลค่าที่เหมาะสมทางเทคนิค อาจใช้วิธีการที่แตกต่างจากการวิเคราะห์เชิงปัจจัยพื้นฐาน โดยขึ้นอยู่กับปัจจัยทางด้านราคา และผลการซื้อขาย ซึ่งแตกต่างไปจากการวิเคราะห์เชิงปัจจัยพื้นฐาน ดังนั้นผลตอบแทนของนักลงทุนอาจต่ำกว่าที่คาดไว้ และผลตอบแทนจากการลงทุนในอดีตไม่สามารถสะท้อนถึงผลตอบแทนในอนาคตได้ นักวิเคราะห์นี้ไม่ได้มีจุดประสงค์เพื่อแนะนำการถือหุ้นบุคคลใดเป็นพิเศษ โดยเฉพาะ และเพื่อวัตถุประสงค์เฉพาะเจาะจงต่อการลงทุน ฐานะทางการเงิน ฐานะและความต้องการส่วนบุคคลของนักลงทุนที่ควรหรืออาจมาที่วิเคราะห์ฉบับนี้ เพราะฉะนั้น นักลงทุนจึงควรใช้วิจารณญาณ ในการอ่านบทวิเคราะห์ฉบับนี้

การจัดทำรายงานฉบับนี้ ได้รวบรวมจากแหล่งข้อมูลที่ได้รับการยอมรับว่ามีความน่าเชื่อถือ แต่ไม่ได้เป็นการรับรองจาก Maybank Investment Bank Berhad และ (บริษัทย่อยและในเครือ) (รวมเรียก "Maybank IBG" ผลสัมฤทธิ์ทางด้านการดำเนินงาน หรือทรัพย์สินสมรรถนะไม่ได้เป็นความรับผิดชอบจากทาง Maybank IBG ดังนั้น Maybank IBG และเจ้าหน้าที่ กรรมการ, บริษัทร่วม และหน่วยงานที่เกี่ยวข้อง และ/หรือพนักงาน รับผิดชอบการรับผิดชอบต่อการสูญเสียต่างๆ ที่เกิดขึ้นทางตรงหรือทางอ้อมจากการซื้อขายงานฉบับนี้ ข้อมูล, ความเห็น และคำแนะนำที่ปรากฏอยู่ในบทวิเคราะห์ฉบับนี้อาจมีการเปลี่ยนแปลงได้ตลอดเวลา โดยไม่ต้องแจ้งให้ทราบล่วงหน้า บทวิเคราะห์นี้อาจมีการคาดการณ์การดำเนินงานล่วงหน้า ซึ่งส่วนใหญ่จะเห็นได้จากการใช้ค่าต่างๆ เหล่านี้ เช่น "ค่าตัว", "เชอว", "ค่าการดำเนินงาน", "มีแนวโน้มว่า", "ประเมินการ", หรือ การอธิบายว่า เหตุการณ์ "อาจ" เกิดขึ้น หรือ เหตุการณ์ "เป็นไปได้" ที่จะเกิดขึ้น เป็นต้น การคาดการณ์ล่วงหน้า จะอยู่บนพื้นฐานของสมมติฐานที่ตั้งขึ้นและอ้างอิงบนข้อมูลในปัจจุบัน และขึ้นอยู่กับความเสี่ยงและความไม่แน่นอนที่จะทำให้เกิดการดำเนินงานที่แท้จริงแตกต่างไปจากที่คาดการณ์โดยฝ่ายวิเคราะห์ นักลงทุนจึงไม่ควรใช้การคาดการณ์ล่วงหน้าเป็นหลักในการตัดสินใจลงทุนหรือการตัดสินใจที่วิเคราะห์ข้อมูลเกี่ยวกับ Maybank IBG มิได้เป็นการผูกพันในการปรับปรุงแผนการ หากมีข้อมูลใหม่หรือเหตุการณ์ที่ไม่คาดคิดขึ้น

Maybank IBG รวมถึงเจ้าหน้าที่ กรรมการ และพนักงาน ซึ่งรวมถึงหน่วยงานที่เกี่ยวข้องกับการจัดทำ หรือการเผยแพร่บทวิเคราะห์นี้ อาจมีส่วนร่วม หรือมีสิทธิทางในหุ้นตัวนี้ หรือมีส่วนได้เสียต่างๆ กับผู้ออกหลักทรัพย์นี้ นอกจากนี้ราคาหุ้นอาจเคลื่อนไหวไปตามสิ่งที่เสนอในบทวิเคราะห์นี้ Maybank IBG มีสิทธิ์ใช้ข้อมูลในรายงานนี้ ก่อนที่รายงานนี้จะถูกเผยแพร่ ออกไปภายใต้ข้อบ่งชี้ที่กฎหมายรับรองเท่านั้น กรรมการ, เจ้าหน้าที่ และ/หรือพนักงานของ Maybank IBG ท่านหนึ่งท่านใด หรือมากกว่าหนึ่งท่าน สามารถเป็นกรรมการในบริษัทจดทะเบียนได้

บทวิเคราะห์นี้ถูกเขียนเพื่อลูกค้าของ Maybank IBG และท่านนำไปใช้, ดัดแปลง แลกจ่าย และนำไปจัดทำใหม่ ไม่ว่าจะเป็นการลงทุน หรือเติมมูลค่า หากไม่ได้รับอนุญาตจาก Maybank IBG เป็นการล่วงหน้า ทั้งนี้ Maybank IBG และเจ้าหน้าที่ที่เกี่ยวข้อง จะไม่มีผลผูกพันต่อผลที่ตามมาจากการกระทำของบุคคล 3 ที่กระทำการที่กฎหมายกำหนด บทวิเคราะห์นี้ไม่ได้ชักชวนมาโดยตรง หรือมีจุดประสงค์เพื่อการแจกจ่าย หรือถูกใช้โดยสาธารณชนทั่วไป หรือประชาชนทั้งหมดซื้อขายในประเทศท้องถิ่นหรือที่ปรึกษาที่ปรึกษา หรือในท้องถิ่น เมือง หรือ ประเทศอื่นๆ ที่กฎหมายในประเทศนั้นไม่อนุญาต บทวิเคราะห์นี้ที่เขียนมาเพื่อการใช้ในประเทศกฎหมายอนุญาตเท่านั้นหากท่านเห็นผลกำไรที่น่าพอใจ จะไม่ได้รับการรับรองการซื้อขายโดยกฎหมายที่กฎหมายใช้หรือการกระทำที่คล้ายคลึงกันภายใต้กฎหมายของประเทศอื่น อย่างไรก็ตาม นักลงทุนควรใช้วิจารณญาณอย่างสูงในการนำคำแนะนำนี้ หรือคำเตือนต่างๆ ที่ได้จากไวซิงส์มาใช้ เนื่องจากความแตกต่างทางด้านภูมิศาสตร์ของแต่ละบุคคล และระยะเวลาในการได้รับบทวิเคราะห์นี้

มาเลเซีย ความเห็นหรือคำแนะนำที่ปรากฏในบทวิเคราะห์ฉบับนี้เป็นผลมาจากการประเมินจากด้านเทคนิค และปัจจัยพื้นฐาน โดยความเห็นทางด้านเทคนิคอาจมีความแตกต่างจากปัจจัยพื้นฐาน เนื่องจากการประเมินด้านเทคนิคใช้วิธีการที่แตกต่างกัน โดยมุ่งเน้นข้อมูลด้านราคา และปริมาณการซื้อขายของหลักทรัพย์ที่ Bursa Malaysia Securities Berhad วิเคราะห์หลักทรัพย์

สิงคโปร์ รายงานฉบับนี้จัดทำขึ้นบนพื้นฐานของข้อมูลที่เกิดขึ้น ซึ่งอาจมีการเปลี่ยนแปลงได้ บริษัท Maybank Research จำกัด ("MRPL") ในสิงคโปร์ไม่มีเงื่อนไขที่จะต้องปรับปรุงข้อมูลต่างๆ ให้แก่ผู้รับข้อมูลนี้ การเผยแพร่ในสิงคโปร์ ผู้รับรายงานฉบับนี้จะติดต่อ MRPL ในสิงคโปร์ ทั้งนี้แจ้งขอแนะนำว่า หรือบริการของบริษัทรายงานฉบับนี้ หากผู้รับรายงานฉบับนี้ไม่ได้เป็นนักลงทุน, ผู้เชี่ยวชาญทางการเงินการลงทุน หรือนักลงทุนในประเทศใดก็ตาม (จำกัดความใน Section 4A ตามกฎหมาย Singapore Securities and Futures) ทั้งนี้ MRPL จะรับผิดชอบกับเนื้อหาที่ปรากฏในรายงานฉบับนี้ แต่เป็นการรับผิดชอบที่จำกัดความเขตตามกฎหมายที่กำหนด

ไทย เว้นแต่จะได้รับอนุญาตเป็นการเฉพาะ ไม่มีส่วนใดส่วนหนึ่งของรายงานฉบับนี้ ไม่อนุญาตให้มีการคัดลอก จัดทำสำเนา ลอกเลียน หรือในความหมายที่ใกล้เคียง หรือการเผยแพร่ด้วยตนเองโดยไม่ได้รับอนุญาตเป็นลายลักษณ์อักษรเป็นการล่วงหน้าจากบริษัท หลักทรัพย์เมย์แบงก์ (ประเทศไทย) จำกัด (มหาชน) ทั้งนี้ บริษัท หลักทรัพย์เมย์แบงก์ (ประเทศไทย) จำกัด (มหาชน) ("MST") จะไม่มีผลผูกพันต่อผลที่ตามมาจากการกระทำของบุคคลที่ 3 ที่กระทำที่กฎหมายกำหนด ฝ่ายวิจัยหลักทรัพย์ของ บมจ. หลักทรัพย์ เมย์แบงก์ (ประเทศไทย) มีวัตถุประสงค์ในการจัดทำบทวิเคราะห์เพื่อสนับสนุนข้อมูลการลงทุนแก่นักลงทุนในประเทศและนักลงทุนสถาบันต่างประเทศ ท่านสามารถดูรายละเอียดได้จาก <http://keline.maybank-ke.co.th> ทั้งรายงานฉบับภาษาไทยและภาษาอังกฤษ โดยฉบับภาษาอังกฤษของรายงานนี้เป็นฉบับแปลของบทวิเคราะห์ภาษาไทย อย่างไรก็ตาม บทวิเคราะห์บางส่วนจาก MST Research ซึ่งจัดทำเป็นภาษาไทยก่อนอาจถูกแปลเป็นภาษาอังกฤษ ดังนั้นควมล่าช้าอาจเกิดขึ้นในการส่งรายงานบทวิเคราะห์ฉบับภาษาอังกฤษให้กับนักลงทุน

MST อาจมีธุรกิจที่เกี่ยวข้องกับ หรือ มีความเป็นไปได้ที่จะเป็นผู้ออกตราสารอนุพันธ์ Derivatives Warrants บนหลักทรัพย์ที่ปรากฏอยู่ในบทวิเคราะห์ฉบับนี้ ดังนั้นนักลงทุนควรใช้วิจารณญาณพิจารณาถึงประเด็นนี้ ก่อนตัดสินใจลงทุน ทั้งนี้ MST หน่วยงานที่เกี่ยวข้อง กรรมการ และ/หรือ พนักงาน อาจมีส่วนเกี่ยวข้อง และ/หรือ การเป็นผู้รับประกันการจดทะเบียนหลักทรัพย์ที่ปรากฏในรายงานฉบับนี้

การเปิดเผยผลการสำรวจของสมาคมธุรกิจหลักทรัพย์แห่งประเทศไทย (IOD) ในเรื่องกำกับดูแลกิจการ (Corporate Governance) เป็นการศึกษาติดตามนโยบายของสำนักงานคณะกรรมการกำกับหลักทรัพย์และตลาดหลักทรัพย์ โดยการสำรวจของ IOD เป็นการสำรวจและประเมินจากข้อมูล ของบริษัทจดทะเบียนในตลาดหลักทรัพย์แห่งประเทศไทย และตลาดหลักทรัพย์ เอ็มเอซี ที่มีการเปิดเผยข้อมูลสาธารณะ และเป็นข้อสังเกตที่นำไปสู่การแจ้งเตือน ดังนั้น ผลการสำรวจดังกล่าวจึงเป็นการให้ข้อมูลเชิงป้องกันความเสี่ยงของนักลงทุน ซึ่งเป็นการประเมินความเสี่ยงของข้อมูลการเปิดเผยของ บริษัทจดทะเบียนในต่างประเทศ โดยไม่มีการเปิดเผยข้อมูลภายใน ในการประเมิน "อินไซด์" ผลการสำรวจดังกล่าว เป็นผลจากการสำรวจ ณ วันที่ปรากฏในรายงานการกำกับดูแลกิจการ บริษัทจดทะเบียนไทยเท่านั้น ดังนั้น ผลการสำรวจ จึงอาจเปลี่ยนแปลงได้ภายหลังวันดังกล่าว ทั้งนี้ บริษัทหลักทรัพย์ เมย์แบงก์ (ประเทศไทย) จำกัด (มหาชน) มิได้ยืนยันหรือรับรองถึงความถูกต้องของผลการสำรวจดังกล่าวแต่อย่างใด

การเปิดเผยการประเมินดัชนีชี้วัดความคืบหน้าการป้องกันอาชญากรรมที่เกี่ยวข้องกับการทุจริตของบริษัท (Anti-Corruption Progress Indicators) ของบริษัทจดทะเบียนในตลาดหลักทรัพย์แห่งประเทศไทยที่บริษัทได้เคยดำเนินการประเมินดังกล่าว สถานที่เกี่ยวข้องอาศัยข้อมูลที่ได้รับจากบริษัทจดทะเบียนตามที่บริษัทจดทะเบียนได้ระบุในแบบฟอร์มข้อมูลเพื่อการประเมิน Anti-Corruption ซึ่งอ้างอิงข้อมูลจากแบบแสดงรายการข้อมูลประจำปี (แบบ 56-1), รายงานประจำปี (แบบ 56-2) หรือในเอกสารหรือรายงานที่เกี่ยวข้องของ บริษัทจดทะเบียนในต่างประเทศ ดังนั้น ผลการประเมินดังกล่าวจึงเป็นการให้ข้อมูลเชิงป้องกันความเสี่ยงของนักลงทุน ซึ่งเป็นการประเมินความเสี่ยงของข้อมูลการเปิดเผยของ บริษัทจดทะเบียนในตลาดหลักทรัพย์แห่งประเทศไทย และมิได้ใช้ข้อมูลภายในเพื่อการประเมิน เนื่องจากผลการประเมินดังกล่าวเป็นเพียงผลการประเมิน ณ วันที่ปรากฏในผลการประเมินเท่านั้น ดังนั้น ผลการประเมินจึงอาจเปลี่ยนแปลงได้ภายหลังวันดังกล่าว หรือรับรองความถูกต้องของผลการประเมินดังกล่าว

อินโดนีเซีย ณ วันที่ 21 เมษายน 2566 ณ วันสิ้นสุดเดือนก่อนหน้าที่ตีพิมพ์บทวิเคราะห์ฉบับนี้ MIBSI นักวิเคราะห์ที่ได้รับอนุญาตหรือหน่วยงานที่เกี่ยวข้อง / ญาติไม่มีส่วนได้เสียทางการเงินหรือเป็นเจ้าพนักงานที่แท้จริงหรือเป็นผู้มีส่วนได้เสียในหุ้นใด ๆ หรือมีผลประโยชน์ทับซ้อนกับบริษัทหนึ่ง เว้นแต่จะเปิดเผยเป็นข้อมูลภายในบทวิเคราะห์นี้ ในช่วงสิ้นสุดเดือนก่อนหน้า MIBSI และนักวิเคราะห์ที่ได้รับอนุญาตหรือหน่วยงานที่เกี่ยวข้อง ไม่ได้รับคำขอแนะนำหรือผลประโยชน์อื่นใดจากบริษัทดังกล่าวถึงในบทวิเคราะห์หรือบุคคลที่สามที่เกี่ยวข้องกับบทวิเคราะห์ฉบับนี้ เว้นแต่จะเปิดเผยเป็นอย่างอื่นในบทวิเคราะห์นี้

ช่วง 3 ปีที่ผ่านมา Maybank IBG อาจเคยให้บริการในฐานะผู้จัดการ หรือ ผู้ร่วมจัดการในการเสนอขายหลักทรัพย์ดังกล่าว หรือ ณ ปัจจุบัน อาจให้บริการดังกล่าวในตลาดแรก หรือ หน่วยงานที่จัดการอาจถึงในบทวิเคราะห์ฉบับนี้ หรืออาจให้บริการดังกล่าวภายใน 12 เดือนข้างหน้า ซึ่งเป็นการให้คำปรึกษา หรือบริการด้านการลงทุนที่มีนัยยะสำคัญ ที่อาจเกี่ยวเนื่องกับการลงทุนทางตรงหรือทางอ้อมได้ โดยอาจได้รับคำตอบแทนในการให้บริการดังกล่าวจากบริษัทที่ใดกล่าวถึงในบทวิเคราะห์ฉบับนี้

สหรัฐอเมริกา บทวิเคราะห์ฉบับนี้จัดทำขึ้นเพื่อเผยแพร่ในสหรัฐอเมริกา ("US") สำหรับลูกค้าสถาบันในสหรัฐอเมริกา เป็นสำคัญ (ตามคำนิยามใน Rule 15a-6 ภายใต้กฎหมาย Securities Exchange Act of 1934) โดย Maybank Securities USA Inc ("MSUS") เท่านั้น ซึ่งถือเป็น Broker-Dealer ที่จดทะเบียนในสหรัฐอเมริกา (ตามกฎหมาย Section 15 ของ Securities Exchange Act of 1934) ทั้งนี้การรับผิดชอบในการเผยแพร่รายงานฉบับนี้ อยู่ภายใต้ Maybank MSUS ในสหรัฐฯ เท่านั้น รายงานฉบับนี้ไม่สามารถจัดส่งถึงท่านได้ หาก Maybank IBG ไม่อนุญาต หรือภายใต้ข้อจำกัดของกฎหมายหรือหลักเกณฑ์ที่ไม่สามารถจัดส่งถึงท่านได้ ทั้งนี้ผู้รับรายงานฉบับนี้จะต้องทำความเข้าใจว่า MSUS ได้นำเสนอบทวิเคราะห์นี้ภายใต้หลักเกณฑ์ของการลงทุนที่เกี่ยวข้องกับกฎหมาย และหลักเกณฑ์การกำกับ

อังกฤษ เอกสารฉบับนี้ได้ถูกเผยแพร่โดย บริษัท Maybank Securities (London) จำกัด ("MSUK") ซึ่งได้รับอนุญาตและอยู่ภายใต้การกำกับดูแลของ The Financial Services Authority และ Informational Purposes เท่านั้น เอกสารฉบับนี้ไม่ได้มีเจตนาที่จะเผยแพร่แก่บุคคลที่ถือข้อความเป็นหลักของรายย่อย (Retail Client) ตามความหมายของ The Financial Services and Markets Act 2000 ภายใต้ประเทศอังกฤษ ข้อสรุปใด ๆ ที่เกิดจากบุคคลที่ 3 ผู้ที่เกี่ยวข้องมาสู่ลูกค้าที่ได้รับการดูแลจากบริษัทนี้เท่านั้น ทั้งนี้บริษัทฯ ไม่มีส่วนรับผิดชอบต่อความเห็น หรือความถูกต้องดังกล่าว และการเข้าถึงข้อมูลดังกล่าวเป็นความเสี่ยงของนักลงทุนเท่านั้น นอกจากนี้ผู้รับเอกสารฉบับนี้ควรปรึกษาที่ปรึกษาทางภาษีของตนเองเพื่อให้เกิดความถูกต้องในการแนะนำทางดังกล่าว เพราะเอกสารฉบับนี้ไม่ได้ประเมินถึงกฎหมายเฉพาะทาง, บัญชี หรือที่ปรึกษาทางภาษ

THAI INSTITUTE OF DIRECTORS ASSOCIATION (IOD) CORPORATE GOVERNANCE REPORT RATING 2023



| AAV | BGRIM | EA | INTUCH | MOONG | PTT | Score Range | Number of Logo | Description |
|--------|--------|--------|--------|--------|---------|---------------|----------------|--------------|
| ADVANC | BIZ | EASTW | IP | MSC | PTTEP | 90-100 | ▲▲▲▲▲ | Excellent |
| AF | BKI | ECF | IRC | MST | PTTGC | 80-89 | ▲▲▲▲ | Very Good |
| AH | BOL | ECL | IRPC | MTC | PYLON | 70-79 | ▲▲▲ | Good |
| AIRA | BPP | EE | ITEL | MVP | Q-CON | 60-69 | ▲▲ | Satisfactory |
| AJ | BRR | EGCO | ML | NCL | QH | 50-59 | ▲ | Pass |
| AKP | BTS | EPG | JTS | NEP | QTC | Lower than 50 | No logo given | N/A |
| AKR | BTW | ETC | JWD | NER | RATCH | | | |
| ALLA | BWG | ETE | K | NKI | RBF | | | |
| ALT | CENTEL | FN | KBANK | NOBLE | RS | SIS | TFMAMA | TSTH |
| AMA | CFRESH | FNS | KCE | NSI | S | SITHAI | THANA | TTA |
| AMARIN | CGH | FPI | KEX | NVD | S&J | SMPC | THANI | TTB |
| AMATA | CHEWA | FPT | KGI | NYT | SAAM | SNC | THCOM | TTCL |
| AMATAV | CHO | FSMART | KKP | OISHI | SABINA | SONIC | THG | TTW |
| ANAN | CIMBT | FVC | KSL | OR | SAMART | SORKON | THIP | TU |
| AOT | CK | GC | KTB | ORI | SAMTEL | SPALI | THRE | TVDH |
| AP | CKP | GEL | KTC | OSP | SAT | SPI | THREL | TVI |
| APURE | CM | GFPT | LALIN | OTO | SC | SPRC | TIPCO | TVO |
| ARIP | CNT | GGC | LANNA | PAP | SCB | SPVI | TISCO | TWPC |
| ASP | COLOR | GLAND | LHFG | PCSGH | SCC | SSC | TK | U |
| ASW | COM7 | GLOBAL | LIT | PDG | SCCC | SSSC | TKN | UAC |
| AUCT | COMAN | GPI | LOXLEY | PDJ | SCG | SST | TKS | UBIS |
| AWC | COTTO | GPSC | LRN | PG | SCGP | STA | TKT | UPOIC |
| AYUD | CPALL | GRAMMY | LPH | PHOL | SCM | STEC | TMILL | UV |
| BAFS | CPF | GULF | LST | PLANB | SCN | STGT | TMT | VCOM |
| BAM | CPI | GUNKUL | MACO | PLANET | SDC | STI | TNDT | VGI |
| BANPU | CPN | HANA | MAJOR | PLAT | SEAFCO | SUN | TNITY | VIH |
| BAY | CRC | HARN | MAKRO | PORT | SEA OIL | SUSCO | TOA | WACOAL |
| BRIK | CSS | HENG | MALEE | PPS | SE-ED | SUTHA | TOP | WAVE |
| BBL | DDD | HMPRO | MBK | PR9 | SELIC | SVI | TPBI | WHA |
| BCP | DELTA | ICC | MC | PREB | SENA | SYMC | TQM | WHAUP |
| BCPG | DEMCO | ICHI | MCOT | PRG | SENAJ | SYNTEC | TRC | WICE |
| BDMS | DOHOME | III | METCO | PRM | SGF | TACC | TRUE | WINNER |
| BEM | DRT | ILINK | MFEC | PSH | SHR | TASCO | TSC | XPG |
| BEYOND | DTAC | ILM | MINT | PSL | SICR | TCAP | TSR | ZEN |
| BGC | DUSIT | IND | MONO | PTG | SIRI | TEAMG | TSTE | |



| | | | | | | | | |
|--------|--------|--------|--------|--------|--------|--------|--------|--------|
| 2S | BCH | DCC | INGRS | MFC | PL | SAPPE | STC | TPS |
| 7UP | BE8 | DHOUSE | INSET | MGT | PLE | SAWAD | STPI | TQR |
| ABICO | BEC | DITTO | INSURE | MICRO | PM | SCI | SUC | TRITN |
| ABM | BH | DMT | IRCP | MILL | PMTA | SCAP | SVOA | TRT |
| ACE | BIG | DOD | IT | MITSI | PPP | SCP | SVT | TRU |
| ACG | BJC | DPAINT | ITD | MK | PPPM | SE | SWC | TRV |
| ADB | BJCHI | DV8 | J | MODERN | PRAPAT | SECURE | SYNEX | TSE |
| ADD | BLA | EASON | JAS | MTI | PRECHA | SFLEX | TAE | TVT |
| AEONTS | BR | EFORL | JCK | NBC | PRIME | SFP | TAKUNI | TWP |
| AGE | BRI | ERW | JCKH | NCAP | PRIN | SFT | TCC | UBE |
| AHC | BROOK | ESSO | JMT | NCH | PRINC | SGP | TCMC | UEC |
| AIE | BSM | ESTAR | JR | NETBAY | PROEN | SIAM | TFG | UKEM |
| AIT | BYD | FE | KBS | NEX | PROS | SINGER | TFI | UMI |
| ALUCON | CBG | FLOYD | KCAR | NINE | PROUD | SKE | TFM | UOBKH |
| AMANAH | CEN | FORTH | KIAT | NATION | PSG | SKN | TGH | UP |
| AMR | CHARAN | FSS | KISS | NDR | PSTC | SKR | TIDLOR | UPF |
| APCO | CHAYO | FTE | KK | NNCL | PT | SKY | TIGER | UTP |
| APCS | CHG | GBX | KOOL | NOVA | PTC | SLP | TIPH | VIBHA |
| AQUA | CHOTI | GCAP | KTIS | NPK | QLT | SMART | TITLE | VL |
| ARIN | CHOW | GENCO | KUMWEL | NRF | RCL | SMD | TM | VPO |
| ARROW | CI | GJS | KUN | NTV | RICHY | SMIT | TMC | VRANDA |
| AS | CIG | GTB | KWC | NUSA | RJH | SMT | TMD | WGE |
| ASAP | CITY | GYT | KWM | NWR | ROJNA | SNNP | TMI | WIK |
| ASEFA | CIVIL | HEMP | L&E | OCC | RPC | SNP | TNL | WIN |
| ASIA | CMC | HPT | LDC | OGC | RT | SO | TNP | WINMED |
| ASIAN | CPL | HTC | LEO | ONEE | RWI | SPA | TNR | WORK |
| ASIMAR | CPW | HUMAN | LH | PACO | S11 | SPC | TOG | WP |
| ASK | CRANE | HYDRO | LHK | PATO | SA | SPCG | TPA | XO |
| ASN | CRD | ICN | M | PB | SABUY | SR | TPAC | YUASA |
| ATP30 | CSC | IFS | MATCH | PICO | SAK | SRICHA | TPCS | ZIGA |
| B | CSP | IIG | MBAX | PIMO | SALEE | SSF | TPIPL | |
| BA | CV | IMH | MEGA | PIN | SAMCO | SSP | TPIPP | |
| BC | CWT | INET | META | PJW | SANKO | STANLY | TPLAS | |



| | | | | | | | | |
|--------|--------|--------|--------|--------|-------|-------|-------|--|
| A | BSBM | EMC | JMART | MORE | RAM | SVH | TTI | |
| A5 | BTNC | EP | JSP | MPIC | ROCK | PTECH | TYCN | |
| AI | CAZ | EVER | JUBILE | MUD | RP | TC | UMS | |
| ALL | CCP | F&D | KASET | NC | RPH | TCCC | UNIQU | |
| ALPHAX | CGD | FMT | KCM | NEWS | RSP | TCJ | UPA | |
| AMC | CMAN | GIFT | KWI | NFC | SIMAT | TEAM | UREKA | |
| APP | CMO | GLOCON | KYE | NSL | SISB | THE | VARO | |
| AQ | CMR | GLORY | LEE | NV | SK | THMUI | W | |
| AU | CPANEL | GREEN | LPH | PAF | SOLAR | TKC | WFX | |
| B52 | CPT | GSC | MATI | PEACE | SPACK | TNH | WPH | |
| BEAUTY | CSR | HL | M-CHAI | PF | SPG | TNPC | YGG | |
| BGT | CTW | HTECH | MCS | PK | SQ | TOPP | | |
| BLAND | D | IHL | MDX | PPM | STARK | TPCH | | |
| BM | DCON | INOX | MENA | PRAKIT | STECH | TPOLY | | |
| BROCK | EKH | JAK | MJD | PTL | SUPER | TRUBB | | |

Source: Thai Institute of Directors (IOD)

คำชี้แจง : ข้อมูล CG Score ประจำปี 2565 จาก สมาคมส่งเสริมสถาบันกรรมการบริษัทไทย

Anti-Corruption Progress Indicator 2023

ประกาศเจตนาสมัครเข้าร่วม CAC

| | | | | | | | | |
|------|--------|--------|-------|--------|-------|-------|-----|-------|
| AH | CI | ECF | ILM | KEX | NRF | SAK | TKN | VARO |
| ALT | CPR | EKH | INOX | KUMWEL | NUSA | SIS | TMD | VCOM |
| APCO | CPW | ETC | J | LDC | OR | SSS | TMI | VIBHA |
| ASW | DDD | EVER | JMART | MEGA | PIM O | STECH | TQM | W |
| B52 | DHOUSE | FLOYD | JMT | NCAP | PLE | SUPER | TRT | WIN |
| CHG | DOHOME | GLOBAL | JTS | NOVA | RS | SVT | TSI | |

ได้รับการรับรอง CAC

| | | | | | | | | | |
|--------|--------|--------|--------|-------|--------|--------|--------|-------|--------|
| 2S | BGC | DIMET | HENG | LHK | PAP | QH | SORKON | TIPCO | UOBKH |
| 7UP | BGRIM | DRT | HMPRO | LPN | PATO | QLT | SPACK | TISCO | UPF |
| ADVANC | BKI | DUSIT | HTC | LRH | PB | QTC | SPALI | TKS | UV |
| AF | BLA | EA | ICC | M | PCSGH | RATCH | SPC | TKT | VGI |
| AI | BPP | EASTW | ICHI | MAJOR | PDG | RML | SPI | TMILL | VIH |
| AIE | BROOK | EGCO | IFS | MAKRO | PDJ | RW | SPRC | TMT | WACOAL |
| AIRA | BRR | EP | III | MALEE | PG | S&J | SRICHA | TNITY | WHA |
| AJ | BSSM | EPG | ILINK | MATCH | PHOL | SAAM | SSF | TNL | WHAUP |
| AKP | BTS | ERW | INET | MBAX | PK | SABINA | SSP | TNP | WCE |
| AMA | BWG | ESTAR | INSURE | MBK | PL | SAPPE | SSSC | TNR | WIK |
| AMANAH | CEN | ETE | INTUCH | MC | PLANB | SAT | SST | TOG | XO |
| AMATA | CENTEL | FE | IRC | MCOT | PLANET | SC | STA | TOP | YUASA |
| AMATAV | CFRESH | FNS | IRPC | META | PLAT | SCB | STGT | TOPP | ZEN |
| AP | CGH | FPI | ITEL | MFC | PM | SCC | STOWER | TPA | ZIGA |
| APCS | CHEWA | FPT | IVL | MFEC | PPP | SCCC | SUSCO | TPCS | |
| AS | CHOTI | FSMART | JKN | MILL | PPPM | SCG | SVI | TPP | |
| ASIAN | CHOW | FSS | JR | MINT | PPS | SCGP | SYM C | TRU | |
| ASK | CIG | FTE | K | MONO | PR9 | SCM | SYNTEC | TSC | |
| ASP | CIMBT | GBX | KASET | MOONG | PREB | SCN | TAE | TSTE | |
| AWC | CM | GC | KBANK | MSC | PRG | SEAOL | TAKUNI | TSTH | |
| AYUD | CMC | GCAP | KBS | MST | PRINC | SE-ED | TASCO | TTA | |
| B | COM 7 | GEL | KCAR | MTC | PRM | SELIC | TCAP | TTB | |
| BAFS | COTTO | GFPT | KCE | MTI | PROS | SENA | TCMC | TTCL | |
| BAM | CPALL | GGC | KGI | NBC | PSH | SGP | TFG | TU | |
| BANPU | CPF | GJS | KKP | NEP | PSL | SINGER | TFI | TVDH | |
| BAY | CPI | GPI | KSL | NINE | PSTC | SIRI | TFMAMA | TVI | |
| BBL | CPL | GPSC | KTB | NKI | PT | SITHAI | TGH | TVO | |
| BCH | CPN | GSTEEL | KTC | NOBLE | PTG | SKR | THANI | TWPC | |
| BCP | CRC | GULF | KWI | NOK | PTT | SMIT | THCOM | U | |
| BCPG | CSC | GUNKUL | L&E | NWR | PTTEP | SM K | THIP | UBE | |
| BE8 | DCC | HANA | LANNA | OCC | PTTGC | SM P C | THRE | UBIS | |
| BEC | DELTA | HARN | LH | OGC | PYLON | SNC | THREL | UEC | |
| BEYOND | DEM CO | HEMP | LHFG | ORI | Q-CON | SNP | TIDLOR | UKEM | |

N/A

| | | | | | | | | | |
|--------|---------|----------|----------|----------|--------|----------|----------|----------|--------|
| 3K-BAT | BH | CSP | HPF | M-CHAI | MACO | ONEE | SABUY | STGT | TPRIME |
| A | BIG | CSR | HTECH | MCS | MAJOR | OR | SAFARI | STHAI | TQM |
| AAI | BIOTEC | CSS | HUMAN | MDX | MANRIN | OSP | SAK | STI | TR |
| AAV | BIZ | CTARAF | HYDROGEN | MEGA | MATI | PACE | SAM | STPI | TRC |
| ACC | BJC | CTW | IFEC | MENA | MAX | PAF | SAMART | SUC | TRITN |
| ACE | BJCHI | CV | IHL | METCO | M-CHAI | PCC | SAM CO | SUN | TRUBB |
| ACG | BKD | CWT | III | MGT | MCS | PEACE | SAM TEL | SUPER | TSE |
| AEONTS | BKKCP | DCON | ILM | MICRO | MDX | PERM | SAUCE | SUPEREIF | TSI |
| AFC | BLAND | DDD | IMPACT | MIDA | MEGA | PF | SAWAD | SUTHA | TSR |
| AGE | BLUSS | DIF | INETREIT | MITSIB | MENA | PIN | SAWANG | SVOA | TTI |
| AH | BOFFICE | DMT | INGRS | MJD | METCO | PLE | SCAP | SVT | TTLPF |
| AHC | BR | DOHOME | INOX | MK | MICRO | PLUS | SCI | SYNEX | TTT |
| AIMCG | BRI | DREIT | INSET | ML | MIDA | PMTA | SCP | TC | TTW |
| AIMIRT | BROCK | DTCENT | IT | MODERN | M-I | POLAR | SDC | TCC | TU-PF |
| AIT | BRRGIF | DTCI | ITC | MORE | MIPF | POLY | SEAFCO | TCCC | TWP |
| AJA | BTG | EASON | ITD | MPIC | MIT | POMPUI | SFLEX | TCJ | TWZ |
| AKR | BTNC | EE | J | MUD | MJD | POPF | SFP | TCOAT | TYCN |
| ALLA | BTSGIF | EGATIF | JAS | MVP | MJLF | PORT | SGC | TEAM | UAC |
| ALLY | BUI | EKH | JASIF | NC | MK | POST | SHANG | TEAM G | UMI |
| ALT | B-WORK | EMC | JCK | NCAP | ML | PPF | SHR | TEGH | UNIQ |
| ALUCON | BYD | ERWPF | JCT | NCH | MNIT | PRAKIT | SHREIT | TEKA | UP |
| AMARIN | CBG | ESSO | JDF | NDR | MNIT2 | PRECHA | SIAM | TFIF | UPOIC |
| AMATAR | CCET | ETC | JMART | NER | MNRF | PRIME | SIRIP | TFM | URBNPF |
| AMC | CCP | EVER | JMT | NETBAY | MODERN | PRIN | SIS | TGE | UTP |
| AMR | CGD | F&D | JTS | NEW | MOSHI | PRO | SISB | TGPRO | UVAN |
| ANAN | CH | FANCY | JWD | NEWS | M-PAT | PROSPECT | SKE | TH | VARO |
| AOT | CHARAN | FMT | KAMART | NEX | MPIC | PTL | SKN | THAI | VIBHA |
| APCO | CHAYO | FN | KBSPIF | NFC | M-STOR | QHHR | SKY | THE | VNG |
| APEX | CHG | FORTH | KC | NPK | NC | QHOP | SLP | THG | VPO |
| APURE | CI | FTI | KDH | NSL | NCAP | QHPF | SM | THL | VRANDA |
| AQ | CITY | FTREIT | KEX | KKC | NCH | RAM | SM T | TIF1 | W |
| ASAP | CIVIL | FUTUREPF | KIAT | KPNPF | NER | RBF | SNP | TIPH | WAVE |
| ASEFA | CK | GAHREIT | KISS | KTBSTM R | NEW | RCL | SO | TJK | WFX |
| ASIA | CKP | GENCO | KWM | KTIS | NEX | RICHY | SOLAR | TKC | WGE |
| ASIMAR | CMAN | GIFT | KYE | KWC | NFC | RJH | SPCG | TKN | WHABT |
| ASW | CMR | GL | LALIN | KYE | NNCL | ROCK | SPG | LHPPF | WHAIR |
| AURA | CNT | GLAND | LEE | LAUN | NOVA | ROH | SPRIME | TU | WHART |
| B52 | CPH | GLOBAL | LEO | LEE | NRF | ROJNA | SQ | TMD | WIN |
| BA | CPL | GLOCON | LIT | LHHOTEL | NSL | RPC | SRIPANWA | TNPC | WORK |
| BAREIT | CPNCG | GRAMMY | LOXLEY | LHPF | NTV | RPH | SSC | TNPF | WORLD |
| BBGI | CPNREIT | GRAND | LPH | LHSC | NUSA | RS | SSPF | TOA | WP |
| BCT | CPT | GREEN | LST | LOXLEY | NV | RSP | SSTRT | TPAC | WPH |
| BDMS | CPTGF | GREIT | MACO | LPH | NVD | RT | STANLY | TPBI | XPG |
| BEAUTY | CPW | GVREIT | MANRIN | LPH | NYT | S | STARK | TIPL | |
| BEC | CRANE | GYT | MATI | LST | OHTL | S11 | STEC | TIPIP | |
| BEM | CRC | HFT | MAX | LUXF | OISHI | SA | STECH | TPOLY | |

Source : Thai Institute of Directors

คำชี้แจง ข้อมูลบริษัทที่เข้าร่วมโครงการแนวร่วมปฏิบัติของภาคเอกชนไทยในการต่อต้านทุจริต (Thai CAC) ของสมาคมส่งเสริมสถาบันกรรมการบริษัทไทย ข้อมูล ณ วันที่ 24 ตุลาคม 2565 มี 2 กลุ่ม คือ

- ได้ประกาศเจตนาสมัครเข้าร่วม CAC
- ได้รับการรับรอง CAC