

## SET

ดัชนีราคาหุ้นตลาดหลักทรัพย์แห่งประเทศไทย

Resistance 1,540 / 1,550

Support 1,525 / 1,520

Adjust Stop 1,525.93 (Risk 0.35%)

Trailing Stop \* (Risk \*)

Base Stop 1,525.93 (Risk 0.35%)

Major Base Stop

- 1,518.66 (Risk 0.82%, 14/03/2023)

Highest Price at this Cycle

- 1,615.29 (Discount 5.49%, 29/03/2023)

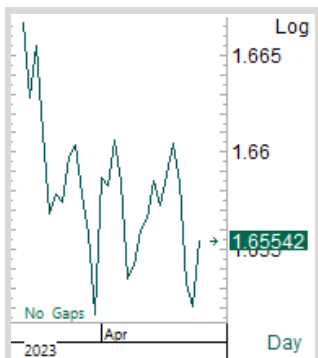
Short-term Trend - Down

Long-term Trend - Down

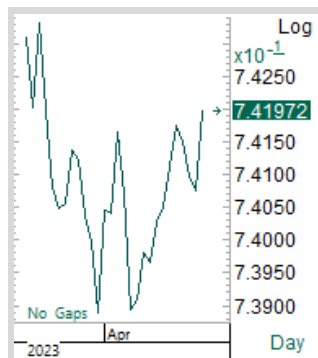


## ภาพรวมดูไม่ดี เน้นดูรายตัว

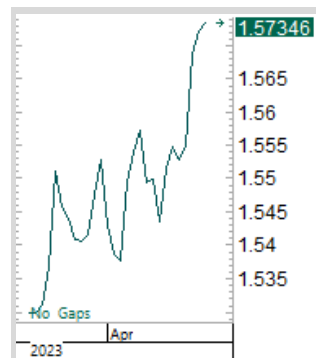
แม้ภาพรวมราคาคงทำ New Low แรงขายยังคงกดดัน แต่ภาพของแนวโน้มแยกเป็นรายตัวเริ่มดูดีมากขึ้น เลือกหลีกเลี่ยงการเทรดออกไปจนกว่าจะเห็นสัญญาณการกลับตัวขึ้นสมบูรณ์ หรือหากต้องการเทรด การติดตามในช่วงระหว่างการเปิดเทรด เลือกหุ้นเลือกกลุ่มที่แข็งแกร่งกว่าตลาด ณ เวลานั้น (ติดตามได้จาก Realtime Scan) จะมีความได้เปรียบกว่า เทรดเชิงเก็งกำไรรีบาวด์ หรือเลือกเก็บสะสมเชิงพื้นฐานเช่นเคย สภาวะที่มีความผันผวนสูง ให้ปฏิบัติตามระเบียบวินัยการลงทุนอย่างเข้มงวด



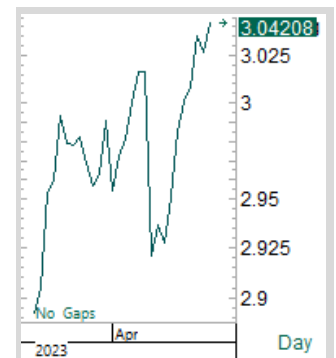
SET/SET50



SET/SET100



SET/SSET



SET/MAI

\* การลงทุนมีความเสี่ยง ผู้ลงทุนควรศึกษาข้อมูลให้รอบคอบก่อนตัดสินใจลงทุน



## CPALL, SET50 - COMM

บริษัท ซีพี ออลล์ จำกัด (มหาชน)

Resistance 65.00 / 65.50

Support 64.00 / 63.50

Adjust Stop 63.75 (Risk 1.16%)

Trailing Stop 63.25 (Risk 1.94%)

Base Stop 62.75 (Risk 2.71%)

Major Base Stop

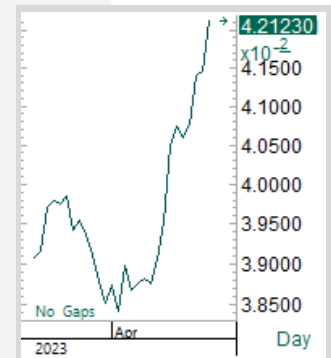
- 59.25 (Risk 8.14%, 14/03/2023)

Highest Price at this Cycle

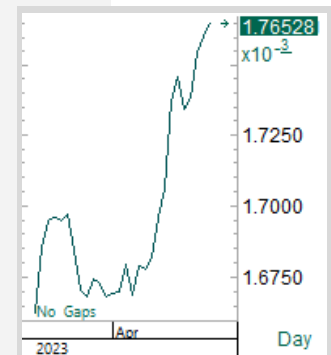
- 64.75 (Discount 0.39%, 19/04/2023)

Short-term Trend - Up

Long-term Trend - Up

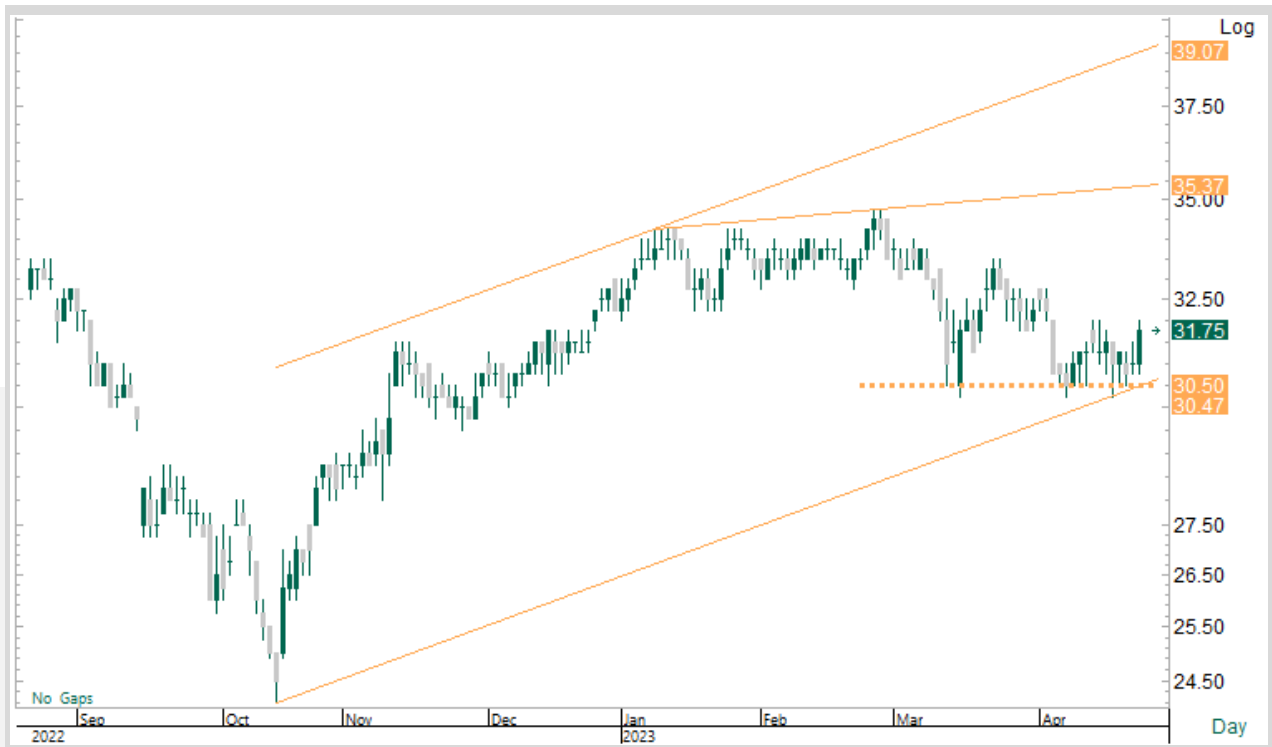


CPALL/SET



CPALL/COMM

\* การลงทุนมีความเสี่ยง ผู้ลงทุนควรศึกษาข้อมูลให้รอบคอบก่อนตัดสินใจลงทุน



## MINT, SET50 - FOOD

บริษัท ไมเนอร์ อินเตอร์เนชั่นแนล จำกัด (มหาชน)

Resistance 32.50 / 33.00

Support 31.00 / 30.50

Adjust Stop 30.75 (Risk 3.15%)

Trailing Stop 30.75(Risk 3.15%)

Base Stop 30.25 (Risk 3.94%)

Major Base Stop

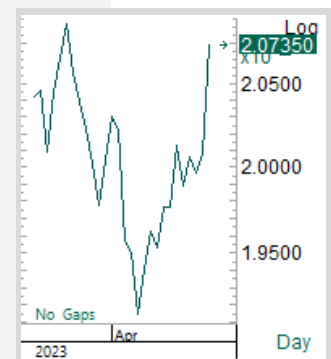
- 30.25 (Risk 4.72%, 16/03/2023)

Highest Price at this Cycle

- 33.50 (Discount 5.51%, 23/03/2023)

Short-term Trend - 1st Up

Long-term Trend - Down



MINT/SET



MINT/FOOD

\* การลงทุนมีความเสี่ยง ผู้ลงทุนควรศึกษาข้อมูลให้รอบคอบก่อนตัดสินใจลงทุน

No.	Name	Last	Change	%	Momentum	Pi Volatility Day			SMA20 Value		
						Start/Stop	Point	Trend	(‘000 Baht)	Pi Score	Position
1	HEALTH	7,331.97	- 9.88	- 0.13	UP	STOP	7,147.85	UP	2,210,357.35	63.51	0
2	PROF	369.83	10.04	2.79	UP	STOP	346.89	UP	243,401.70	62.22	1
3	TRANS	355.45	- 0.08	- 0.02	UP	STOP	345.91	DOWN	2,171,109.45	61.26	-1
4	PROP	258.19	0.68	0.26	DOWN	STOP	255.43	DOWN	2,059,099.85	60.38	2
5	BANK	373.34	- 1.83	- 0.49	DOWN	STOP	363.16	DOWN	7,643,755.55	59.18	0
6	ICT	162.90	1.04	0.64	UP	START	166.54	DOWN	2,576,435.15	58.89	3
7	AUTO	507.83	5.22	1.04	UP	STOP	495.10	DOWN	282,088.95	58.13	4
8	COMM	36,538.14	187.89	0.52	DOWN	START	37,874.16	DOWN	3,942,382.10	58.08	2
9	FASHION	696.54	- 6.80	- 0.97	DOWN	START	721.15	DOWN	97,209.35	58.04	-5
10	TOURISM	676.94	- 0.48	- 0.07	UP	START	702.43	DOWN	226,512.35	57.32	-2
11	SET50	924.98	- 9.56	- 1.02	DOWN	START	962.64	DOWN	29,273,659.65	54.73	-4
12	PFNREIT	146.24	0.07	0.05	DOWN	STOP	145.24	DOWN	82,690.55	53.94	0
13	CONMAT	8,364.89	161.01	1.96	UP	START	8,527.75	DOWN	727,434.70	50.29	8
14	HOME	23.58	- 0.29	- 1.21	DOWN	START	24.88	DOWN	31,852.45	48.95	0
15	IMM	31.70	0.07	0.22	UP	START	32.15	DOWN	7,285.45	48.60	1
16	SET100	2,063.73	- 20.57	- 0.99	DOWN	START	2,146.19	DOWN	35,003,308.50	48.56	-3
17	ENERG	21,901.64	69.61	0.32	DOWN	START	22,742.80	DOWN	7,902,811.80	47.62	2
18	PETRO	873.58	19.25	2.25	UP	START	908.96	DOWN	860,720.20	45.43	8
19	INSUR	11,004.01	18.74	0.17	DOWN	START	11,581.01	DOWN	280,642.05	45.07	1
20	FOOD	11,359.09	- 23.05	- 0.20	DOWN	START	11,808.32	DOWN	2,690,356.05	43.04	3
21	FIN	3,879.01	- 66.54	- 1.69	DOWN	START	4,138.68	DOWN	2,307,166.60	42.02	-3
22	PKG	4,376.21	96.88	2.26	UP	START	4,568.74	DOWN	427,457.35	41.78	7
23	ETRON	9,215.84	- 1,614.10	-14.90	DOWN	START	11,676.49	DOWN	2,667,699.65	41.49	-8
24	CONS	60.85	- 1.12	- 1.81	DOWN	START	64.32	DOWN	295,173.20	41.45	-7
25	STEEL	32.56	0.03	0.09	DOWN	START	33.96	DOWN	27,037.20	41.35	2
26	PERSON	99.54	- 0.88	- 0.88	DOWN	START	105.99	DOWN	60,180.65	40.63	-4
27	MAI	503.35	- 6.76	- 1.33	DOWN	START	533.01	DOWN	2,333,004.50	39.37	-3
28	SSET	973.16	- 8.87	- 0.90	DOWN	START	1,008.68	DOWN	2,126,977.90	39.22	-3
29	AGRI	205.82	- 3.73	- 1.78	DOWN	START	219.63	DOWN	184,130.45	36.40	-1
30	PAPER	3,375.76	-	-	UP	START	3,589.08	DOWN	5,362.80	34.31	1
31	MEDIA	38.86	- 0.66	- 1.67	DOWN	START	41.78	DOWN	586,311.05	33.35	-1

## Bull Gauge

07

### Most 5 Aggressive Bulls

1. CONMAT - SCC
2. PETRO - IVL
3. PKG
4. AUTO
5. ICT

## Bear Gauge

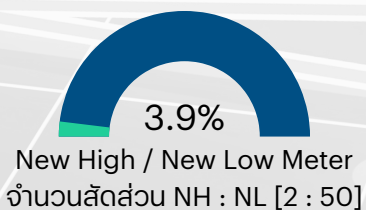
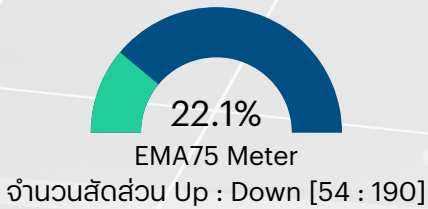
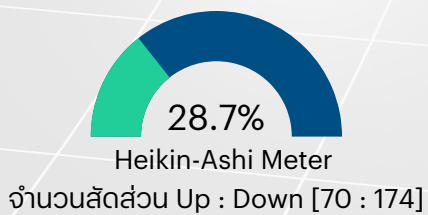
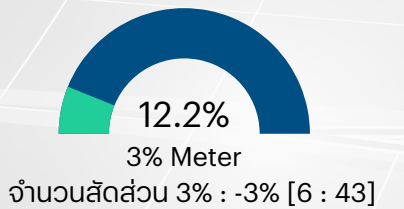
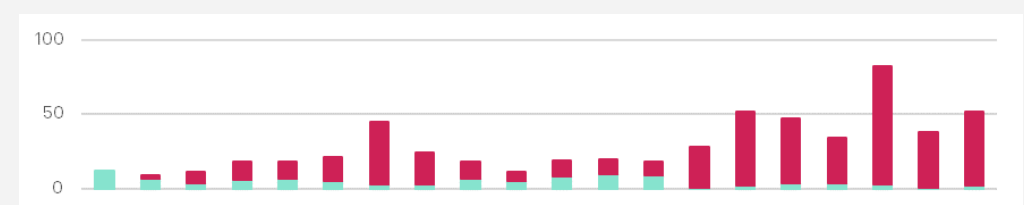
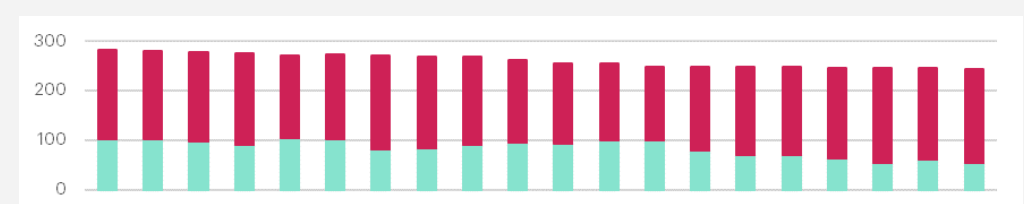
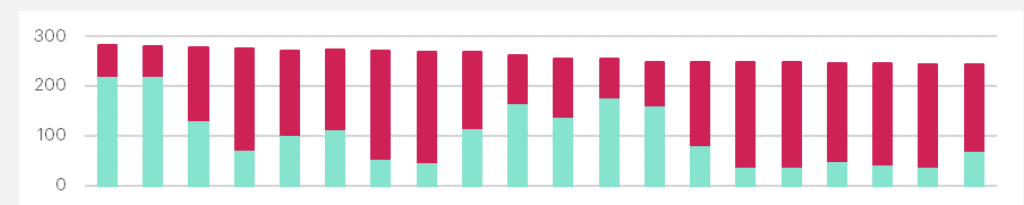
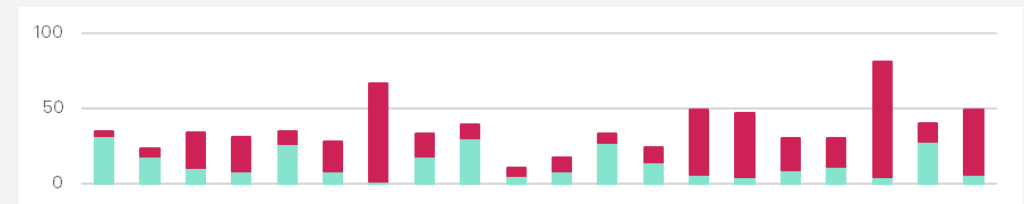
24

### Most 5 Aggressive Bears

1. ETRON - KCE NEX DELTA
2. CONS - TRC STEC TEAMG
3. FASHION
4. PERSON - BWG
5. SET50

\* การลงทุนมีความเสี่ยง ผู้ลงทุนควรศึกษาข้อมูลหรือขอคำปรึกษาจากที่ปรึกษาการลงทุน

# Pi Meter Monitoring System



\* การลงทุนมีความเสี่ยง ผู้ลงทุนควรศึกษาข้อมูลให้รอบคอบก่อนตัดสินใจลงทุน

# pi Technical Daily

## 28 April 2023

Class C		Pi Volatility Day							SMA20 Value			H-Ashi	EMA75	N-High
No.	Name	Last	Change	%	Momentum	Start/Stop	Point	Trend	('000 Baht)	Pi Score	Position			
1	OR	22.20	0.60	2.78	UP	STOP	21.05	UP	420,462.10	60.65	36			
2	BJC	39.25	0.75	1.95	UP	START	40.01	UP	143,350.45	61.25	13			
3	SIRI	1.88	0.03	1.62	UP	STOP	1.71	UP	247,269.10	60.24	11			
4	CPALL	64.50	0.50	0.78	UP	STOP	61.01	UP	1,318,460.85	61.38	9			
5	LH	9.80	0.05	0.51	UP	STOP	9.45	UP	217,150.75	63.41	6			
6	SISB	31.75	1.50	4.96	UP	STOP	28.20	UP	73,336.70	67.64	5			
7	AP	12.50	0.10	0.81	UP	STOP	11.61	UP	154,441.85	63.53	5			
8	AMATA	23.20	0.30	1.31	DOWN	STOP	22.13	UP	150,040.40	66.26	4			
9	BCH	21.90	0.20	0.92	UP	STOP	20.43	UP	206,281.30	65.75	4			
10	KBS	7.00	0.30	4.48	UP	STOP	6.00	UP	16,638.35	67.37	3			
11	BBL	157.00	-0.50	-0.32	DOWN	STOP	151.65	UP	1,018,119.10	60.00	2			
12	OTO	18.50	-	-	UP	STOP	16.95	UP	30,399.40	65.29	-1			

Class D		Pi Volatility Day							SMA20 Value			H-Ashi	EMA75	N-High
No.	Name	Last	Change	%	Momentum	Start/Stop	Point	Trend	('000 Baht)	Pi Score	Position			
13	SCC	311.00	10.00	3.32	UP	START	316.26	DOWN	480,860.00	51.56	72			
14	EGCO	157.50	2.00	1.29	DOWN	STOP	155.37	DOWN	83,912.35	53.63	44			
15	ORI	11.60	0.30	2.65	UP	START	12.10	DOWN	84,766.05	55.05	39			
16	SPA	11.00	0.40	3.77	UP	STOP	10.30	DOWN	16,408.75	54.34	37			
17	BA	13.30	0.50	3.91	UP	START	13.57	UP	27,014.45	55.51	35			
18	MINT	31.75	0.75	2.42	UP	START	33.24	DOWN	508,240.30	55.09	35			
19	PTG	13.50	0.30	2.27	UP	START	14.04	DOWN	114,426.65	53.56	35			
20	BGRIM	38.25	0.75	2.00	UP	STOP	37.29	DOWN	294,070.70	53.17	35			
21	TRUE	8.05	0.20	2.55	UP	STOP	7.64	DOWN	335,869.20	54.86	30			
22	HMPRO	13.90	0.20	1.46	UP	START	14.38	DOWN	306,413.80	52.81	27			
23	TFG	5.05	0.07	1.41	UP	START	5.29	DOWN	13,986.00	51.25	26			
24	BEM	9.00	0.10	1.12	UP	START	9.10	DOWN	235,707.80	55.70	24			
25	BRI	11.60	0.20	1.75	UP	START	12.16	UP	31,007.90	56.32	22			
26	CHG	3.58	0.04	1.13	UP	START	3.76	DOWN	118,230.25	53.05	22			
27	BAFS	30.75	0.50	1.65	UP	START	31.47	DOWN	10,648.05	52.89	22			
28	PTT	30.75	0.25	0.82	DOWN	STOP	29.82	DOWN	948,807.90	52.93	21			
29	TIPCO	8.95	0.05	0.56	UP	START	9.33	DOWN	10,927.65	50.22	21			
30	COTTO	2.06	0.02	0.98	DOWN	START	2.21	DOWN	18,373.55	54.50	17			
31	TCAP	43.50	0.25	0.58	UP	START	44.91	DOWN	192,061.90	56.45	16			
32	AEONTS	190.00	2.00	1.06	UP	START	193.49	UP	65,501.60	59.22	14			
33	CPN	69.00	0.50	0.73	UP	STOP	66.72	DOWN	371,706.70	57.57	13			
34	GLORY	4.42	0.12	2.79	UP	STOP	3.89	UP	18,583.25	59.23	12			
35	TTW	8.65	0.05	0.58	DOWN	START	8.85	DOWN	14,541.55	53.16	12			
36	MAJOR	16.80	0.20	1.20	UP	START	17.35	DOWN	26,596.95	52.96	12			
37	AU	10.90	0.10	0.93	UP	START	11.65	DOWN	24,228.15	52.09	8			
38	BLA	28.00	-	-	DOWN	START	29.52	DOWN	67,523.65	50.40	7			
39	MOSHI	49.50	0.50	1.02	DOWN	STOP	47.87	UP	88,065.45	59.60	6			
40	ILM	21.00	0.10	0.48	UP	STOP	19.59	UP	18,196.25	59.17	6			
41	ERW	4.86	-	-	UP	START	5.05	UP	40,273.05	56.63	6			
42	ROJNA	6.15	-	-	DOWN	START	6.59	DOWN	22,152.95	54.43	6			
43	PTTEP	151.50	0.50	0.33	DOWN	STOP	150.67	DOWN	1,575,701.35	51.14	6			
44	BTS	7.80	-	-	UP	STOP	7.14	UP	241,767.40	58.88	5			
45	SC	4.24	-	-	DOWN	START	4.48	DOWN	27,874.40	54.03	4			
46	WARRIX	9.85	-	-	DOWN	STOP	9.79	DOWN	43,166.30	54.03	1			
47	PROEN	5.90	0.05	0.85	DOWN	STOP	5.55	DOWN	40,149.80	52.53	0			
48	SCB	103.50	-0.50	-0.48	UP	START	104.84	UP	1,380,443.35	59.15	-2			
49	A5	3.74	-	-	DOWN	STOP	3.66	DOWN	13,617.15	51.42	-2			
50	TCMC	1.96	-0.03	-1.51	DOWN	STOP	1.78	UP	17,268.00	54.64	-3			

\* การลงทุนมีความเสี่ยง ผู้ลงทุนควรศึกษาข้อมูลหรือขอคำปรึกษาจากผู้เชี่ยวชาญก่อนตัดสินใจลงทุน



# pi Technical Daily

## 28 April 2023

51	THREL	4.66	- 0.06	- 1.27	DOWN	START	5.29	UP	11,800.80	54.56	-4		
52	NUSA	0.99	-	-	UP	STOP	0.90	DOWN	19,480.15	52.12	-5		
53	DOHOME	13.20	- 0.10	- 0.75	DOWN	START	14.53	DOWN	82,627.75	50.18	-6		
54	SKY	24.00	- 0.20	- 0.83	DOWN	START	28.16	DOWN	110,996.35	50.35	-7		
55	NRF	5.70	- 0.05	- 0.87	DOWN	START	6.01	DOWN	28,145.80	52.01	-10		
56	QH	2.34	- 0.08	- 3.31	DOWN	STOP	2.34	DOWN	38,831.30	54.61	-36		

Class E													Pi Volatility Day			SMA20 Value			H-Ashi	EMA75	N-High
No.	Name	Last	Change	%	Momentum	Start/Stop	Point	Trend		('000 Baht)	Pi Score	Position									
57	IVL	34.00	1.50	4.62	UP	START	35.33	DOWN		355,779.35	47.92	72									
58	SCCC	133.00	2.00	1.53	UP	START	135.20	DOWN		23,915.80	44.92	53									
59	SCGP	44.00	1.25	2.92	UP	START	45.99	DOWN		368,152.35	42.98	52									
60	M	49.25	0.75	1.55	DOWN	START	51.38	DOWN		40,547.00	45.59	43									
61	AAV	2.66	0.06	2.31	UP	START	2.78	DOWN		92,524.30	48.94	40									
62	SPALI	21.40	0.40	1.90	DOWN	START	22.35	DOWN		99,460.10	48.52	40									
63	PTTGC	41.25	0.50	1.23	DOWN	START	43.98	DOWN		485,367.55	42.41	35									
64	GPSC	63.25	0.50	0.80	DOWN	START	67.11	DOWN		243,103.30	46.76	31									
65	AWC	5.40	0.05	0.93	UP	START	5.73	DOWN		162,535.75	49.19	24									
66	LANNA	14.50	0.10	0.69	DOWN	START	15.30	DOWN		10,102.35	46.79	24									
67	GLOBAL	17.10	0.10	0.59	UP	START	18.36	DOWN		217,875.30	45.47	22									
68	TISCO	90.75	0.25	0.28	DOWN	START	95.03	DOWN		679,859.90	41.78	21									
69	TLI	12.60	0.10	0.80	DOWN	START	13.31	DOWN		80,241.50	49.22	19									
70	RBF	10.70	0.10	0.94	UP	START	11.56	DOWN		18,687.70	44.38	19									
71	BAM	13.00	-	-	DOWN	START	13.93	DOWN		132,068.00	41.86	16									
72	ESSO	8.55	-	-	DOWN	START	8.99	DOWN		74,843.20	45.36	15									
73	RATCH	37.75	-	-	DOWN	START	39.83	DOWN		132,221.80	48.74	13									
74	CKP	3.80	-	-	DOWN	START	4.06	DOWN		27,290.55	42.14	13									
75	AIT	5.15	-	-	DOWN	START	5.65	DOWN		24,660.85	40.24	12									
76	MAKRO	37.25	-	-	DOWN	STOP	37.05	DOWN		328,812.35	49.67	9									
77	TEGH	4.18	-	-	DOWN	START	4.52	DOWN		22,344.60	42.88	9									
78	PSG	1.03	-	-	DOWN	STOP	0.94	DOWN		55,951.75	49.09	5									
79	THCOM	12.00	- 0.10	- 0.83	DOWN	START	13.59	DOWN		108,479.50	42.16	4									
80	TOP	46.75	- 0.25	- 0.53	DOWN	START	49.94	DOWN		510,131.60	41.31	0									
81	SPRC	9.60	- 0.10	- 1.03	DOWN	START	10.65	DOWN		134,512.85	43.65	-1									
82	BM	4.04	- 0.08	- 1.94	DOWN	START	4.50	DOWN		14,978.00	45.70	-5									
83	DOD	4.00	- 0.18	- 4.31	DOWN	START	4.53	DOWN		17,090.25	40.21	-20									
84	DMT	12.30	- 0.30	- 2.38	DOWN	START	13.50	DOWN		30,985.30	48.66	-28									
85	WHAUP	3.78	- 0.10	- 2.58	DOWN	START	4.00	DOWN		12,362.05	49.69	-34									

Class F													Pi Volatility Day			SMA20 Value			H-Ashi	EMA75	N-High
No.	Name	Last	Change	%	Momentum	Start/Stop	Point	Trend		('000 Baht)	Pi Score	Position									
86	BTG	25.25	0.25	1.00	DOWN	START	27.10	DOWN		42,607.55	39.73	22									
87	BANPU	9.10	0.20	2.25	DOWN	START	9.81	DOWN		870,057.55	36.64	22									
88	IRPC	2.34	0.02	0.86	DOWN	START	2.52	DOWN		158,497.65	37.57	11									
89	CPNREIT	12.90	-	-	UP	START	13.67	DOWN		17,174.35	39.33	10									
90	JMART	18.60	0.20	1.09	DOWN	START	21.49	DOWN		398,132.95	33.81	9									
91	SAMART	3.96	- 0.02	- 0.50	DOWN	START	4.35	DOWN		23,404.20	38.81	6									
92	JTS	28.75	-	-	UP	START	34.04	DOWN		51,673.60	39.26	4									
93	HANA	41.00	- 0.25	- 0.61	DOWN	START	46.79	DOWN		388,975.80	38.75	3									
94	FSMART	9.10	- 0.05	- 0.55	DOWN	START	10.17	DOWN		25,805.85	37.70	3									
95	TQM	25.50	0.50	2.00	DOWN	START	29.72	DOWN		51,854.90	30.74	3									
96	SINGER	14.10	- 0.20	- 1.40	DOWN	START	16.37	DOWN		197,280.25	33.03	2									
97	ONEE	5.40	- 0.10	- 1.82	DOWN	START	6.07	DOWN		38,812.15	36.48	1									
98	TAKUNI	1.69	- 0.03	- 1.74	DOWN	START	1.96	DOWN		14,615.95	29.97	0									
99	JMT	38.75	- 0.50	- 1.27	DOWN	START	44.02	DOWN		423,754.00	38.48	-1									

\* การลงทุนมีความเสี่ยง ผู้ลงทุนควรศึกษาข้อมูลหรือรอคอยก่อนตัดสินใจลงทุน