

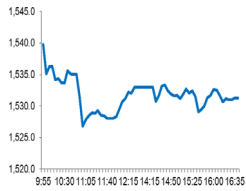
Market Comment

Saravut Tachochavalit, Analyst

TEL : +66 (2) 088-9754

EMAIL : Saravut.ta@rhbgroup.com

แรงหนุนจากการฟื้นตัวของตลาดหุ้นในภูมิภาค



Open	1,539.28
High	1,540.24
Low	1,525.93
Closed	1,531.23
Chg.	-12.72
Chg.%	-0.82
Value (mn)	43,638.05
P/E (x)	18.31
P/BV (x)	1.51
Yield (%)	3.06
Market Cap (bn)	18,778.45

Up 486
Down 902
Unchanged 405

SET 50-100 – MAI – Futures Index

	Closed	Chg.	(%)
SET 50	924.98	-9.56	-1.02
SET 100	2,063.73	-20.57	-0.99
S50_Con	924.10	-8.00	-0.86
MAI Index	503.35	-6.76	-1.33

Trading Breakdown: Daily

(Bt,m)	Buy	Sell	Net
Institution	5,139.62	4,814.09	325.54
Proprietary	3,184.43	3,421.06	-236.63
Foreign	22,384.50	22,636.94	-252.44
Local	12,929.50	12,765.97	163.54

Trading Breakdown: Month to Date

(Bt,m)	Buy	Sell	Net
Institution	54,460.99	55,459.93	-998.96
Proprietary	52,766.46	52,932.34	-165.89
Foreign	392,899.94	398,063.13	-5,163.19
Local	212,919.33	206,591.31	6,328.05

World Markets Index

	Closed	Chg.	(%)
Dow Jones	33,826.16	524.29	1.57
NASDAQ	12,142.24	287.89	2.43
FTSE 100	7,831.58	-21.06	-0.27
Nikkei	28,704.51	246.83	0.87
Hang Seng	19,840.28	83.01	0.42

Foreign Exchange Rates

	Closed	Chg.	(%)
Baht (Onshore)	34.11	-0.02	0.07
Yen	133.86	-0.11	0.08
1Euro	1.10	0.00	0.05

Commodities

	Closed	Chg.	(%)
Oil: Brent	78.59	0.01	0.01
Oil: Dubai	77.52	-2.88	-3.59
Oil: Nymex	74.76	0.46	0.62
Gold	1,986.33	-1.45	-0.07
Zinc	2,610.00	-4.50	-0.17
BDIY Index	1,536.00	26.00	1.72

Source: Bloomberg

ตลาดหุ้นสหรัฐฯ ปิดบวก ดัชนี Nasdaq ทะยานขึ้นกว่า 2% ขานรับผลประกอบการที่สดใสของบริษัทจดทะเบียน รวมถึงเมตา แพลตฟอร์ม คอมแคสต์ และแคทเธอร์ พิลลาร์ ทำให้ DOW JONES, NASDAQ, S&P500 ปิด 1.57%, 2.43%, 1.96%

ตลาดหุ้นยุโรปปิดบวก แรงหนุนจากการเปิดเผยผลประกอบการเชิงบวกของบริษัทจดทะเบียน โดยเฉพาะรายงานผลประกอบการของคอลลีแวงก์และบาร์เคลย์ซึ่งบรรเทาความวิตกกังวลกับภาคธนาคาร ทำให้ DAX, FTSE, CAC40, FTMIB ปิด 0.03%, -0.27%, 0.23%, 0.18%

สัญญาราคาน้ำมันดิบ WTI ส่งมอบเดือนพ.ค. เพิ่มขึ้น 0.46 ดอลลาร์ปิดที่ 74.76 ดอลลาร์/บาร์เรล ส่วนสัญญาน้ำมันดิบ Brent ส่งมอบเดือนมิ.ย. เพิ่มขึ้น 0.68 ดอลลาร์ปิดที่ 78.37 ดอลลาร์/บาร์เรล นักลงทุนซื้อซื้อหลังราคาน้ำมันร่วงลงติดต่อกัน 2 วันทำการ หลังราคาน้ำมันดิบปรับตัวลงแรงจากความกังวลเศรษฐกิจสหรัฐฯ มีความเสี่ยงที่จะเผชิญภาวะถดถอยกลุ่มโอเปกพลัสยังไม่เห็นถึงความจำเป็นในการปรับลดกำลังการผลิตน้ำมันเพิ่มเติมในขณะนี้ แต่กลุ่มโอเปกพลัสสามารถที่จะปรับนโยบายการผลิตได้ตลอดเวลา หากราคาน้ำมันขาดเสถียรภาพทางด้านราคาในระยะสั้น

ตลาดหุ้นไทยวานนี้ปรับตัวลงสวนทางกับทิศทางตลาดหุ้นในภูมิภาค มีแรงขายทำกำไรหุ้น DELTA ซึ่งมีผลถ่วงให้ SET ปรับตัวลงราว 15 จุด หลังกำไรในไตรมาส 1/66 ออกมาต่ำกว่าตลาดคาด กอปรกับมีค่าเตือนและการปรับลดรายได้และกำไรในไตรมาส 2/66 ของบริษัทผลิตชิปและชิ้นส่วนอิเล็กทรอนิกส์รายใหญ่ในตลาดโลก อาทิเช่น ผู้ผลิตชิปรายใหญ่ TSMC ที่คาดการณ์ยอดขายไตรมาสปีนี้จะชะลอตัวลงนานกว่าที่คาด จากความต้องการชิปในอุตสาหกรรมยานยนต์ที่ลดลง รวมทั้งอุปกรณ์ที่เกี่ยวข้องกับคอมพิวเตอร์ PC และ Tablet ที่ลดลงจากอุปสงค์ บริษัทเอเอสเอ็ม อินเทอร์เน็ต ซึ่งเป็นผู้ผลิตเซมิคอนดักเตอร์รายใหญ่ของเนเธอร์แลนด์คาดการณ์แนวโน้มรายได้ในไตรมาส 2/66 ลดลงจากภาวะตลาดที่ขาดกำลังซื้อใหม่ ทำให้มีแรงขายหุ้นอิเล็กทรอนิกส์ตัวอื่น ๆ ในกลุ่มออกมา HANA, KCE นอกจากนี้ยังมีแรงขายครอบครัวหุ้น EA, NEX, BYD และกลุ่ม JMART, SINGER, SGC แต่อย่างไรก็ตามตลาดมีแรงซื้อหุ้น SCGP, SCC จากกำไรและรายได้ที่มีแนวโน้ม turnaround ต่อเนื่องในไตรมาส 2/66 รวมถึงหุ้น GULF, GPSC, BGRIM, OR, PTG ที่รับผลบวกจากราคาน้ำมันดิบ Brent ปรับตัวลงต่ำกว่าระดับ 80 ดอลลาร์/บาร์เรล สะท้อนความอ่อนแอของราคาน้ำมันดิบที่เกิดจากความกังวลเศรษฐกิจสหรัฐฯ (GDP) ไตรมาส 1/66 ที่เปิดเผยออกมาต่ำกว่าตลาดคาด

กระทรวงพาณิชย์สหรัฐฯ เปิดเผยว่า ตัวเลขผลิตภัณฑ์มวลรวมภายในประเทศ (GDP) ขยายตัวเพียง 1.1% ในไตรมาส 1/66 ต่ำกว่าที่ตลาดคาดที่ระดับ 2% สอดคล้องกับการคาดการณ์ของธนาคารกลางสหรัฐฯ (เฟด) สาขาแอตแลนตา เปิดเผย แบบจำลองคาดการณ์ GDPNow ล่าสุด คาดว่า เศรษฐกิจสหรัฐฯ (GDP) จะขยายตัว 1.1% ในไตรมาส 1/66 วันนี้นักวิเคราะห์กลางสหรัฐฯ (เฟด) สาขาแอตแลนตา จะเปิดเผย แบบจำลองคาดการณ์ GDPNow สำหรับการคาดการณ์ GDP ไตรมาส 2/66 เป็นครั้งแรก แต่อย่างไรก็ตามนักลงทุนยังคงให้น้ำหนักมากกว่า 80% ที่คาดว่าเฟดจะปรับขึ้นอัตราดอกเบี้ยอีก 0.25% ในการประชุมเฟดในสัปดาห์หน้า ทราบผลประชุมในวันที่ 3 พ.ค. มีลุ้นที่เฟดจะส่งสัญญาณชะลอปรับขึ้นอัตราดอกเบี้ยในการประชุมเดือนมิ.ย. ซึ่งเป็นการประชุมในครั้งต่อไป

แนวโน้มตลาดหุ้นไทยวันนี้คาดว่า ผันผวน แต่มีลุ้นฟื้นตัว วันนี้หุ้น DELTA เทรดที่พาร์ใหม่ คาดว่าจะมีผลต่อ SET น้อยลง ในขณะที่ราคาน้ำมันดิบฟื้นตัวเล็กน้อย น่าจะมีผลให้แรงขายในกลุ่มพลังงานและโรงกลั่นลดลง ราคาคงเหลือและปิโตรเคมีปรับตัวลงแรงก่อนการรายงานผลประกอบการไตรมาส 1/66 เรายังมองว่าราคาหุ้นปรับตัวลงแรงเกินไป มีลุ้นดีดกลับทางเทคนิค แนะนำซื้อถึงกำไร TOP, IRPC, PTTGC, IVL รวมถึง sentiment ในเชิงบวกของกลุ่มโรงแรมและท่องเที่ยวที่จะได้อานิสงค์จากนักท่องเที่ยวที่จะเดินทางเข้าไทยในช่วงวันหยุดยาว

กลยุทธ์การลงทุน

Trading: SET ไม่ต่ำกว่าแนวรับ 1,520 จุด แนะนำ "ซื้อถึงกำไร"

Technical Analyzer

Saravut Tachochavalit, Analyst
 TEL : +66 (2) 088 9999 Ext. 9754
 EMAIL : Saravut.ta@rhbgroup.com

SET Index

ลู่หน้ดัด

Figure 1 : SET Index daily chart



Source: RHB, Aspen

SET Index ปิดที่ 1,531.23 จุด -12.72 จุด มูลค่าการซื้อขาย 43,638 ล้านบาท เพิ่มขึ้นเมื่อเทียบกับปริมาณการซื้อขายวันก่อนหน้า โดยนักลงทุนต่างประเทศขายสุทธิ 252 ล้านบาท และขายสุทธิ 62,039 ล้านบาท YTD

ระยะกลาง : SET Index อยู่ในช่วงฟื้นตัว เดือนนี้ไม่ปิดต่ำกว่าระดับ 1,587 จุด ยังคงแนวโน้มฟื้นตัว สำหรับทิศทางในไตรมาส 2/2566 คาดว่ากรอบของ SET จะอยู่ระหว่าง 1,500-1,737 จุด แนะนำ ซื้อเมื่ออ่อนตัว สัปดาห์นี้คาดว่าจะแกว่งในกรอบระหว่าง 1,520-1,570 จุด แนะนำ ลงซื้อ ขึ้นขาย

ระยะสั้น : SET Index บิดลบ และปิดต่ำกว่าระดับ 1,540 จุด ทำให้ยังมีความเสี่ยงที่จะผันผวนต่อ วันนี้ต้องลุ้นให้กลับขึ้นไปปิดเหนือ 1,540 จุด สัปดาห์หน้าก็มีลุ้นติดกลับต่อ สั้น ๆ ไม่ต่ำกว่าแนวรับแถว ๆ 1,525 จุด แนะนำ ซื้อเพื่อหวังผลติดกลับได้

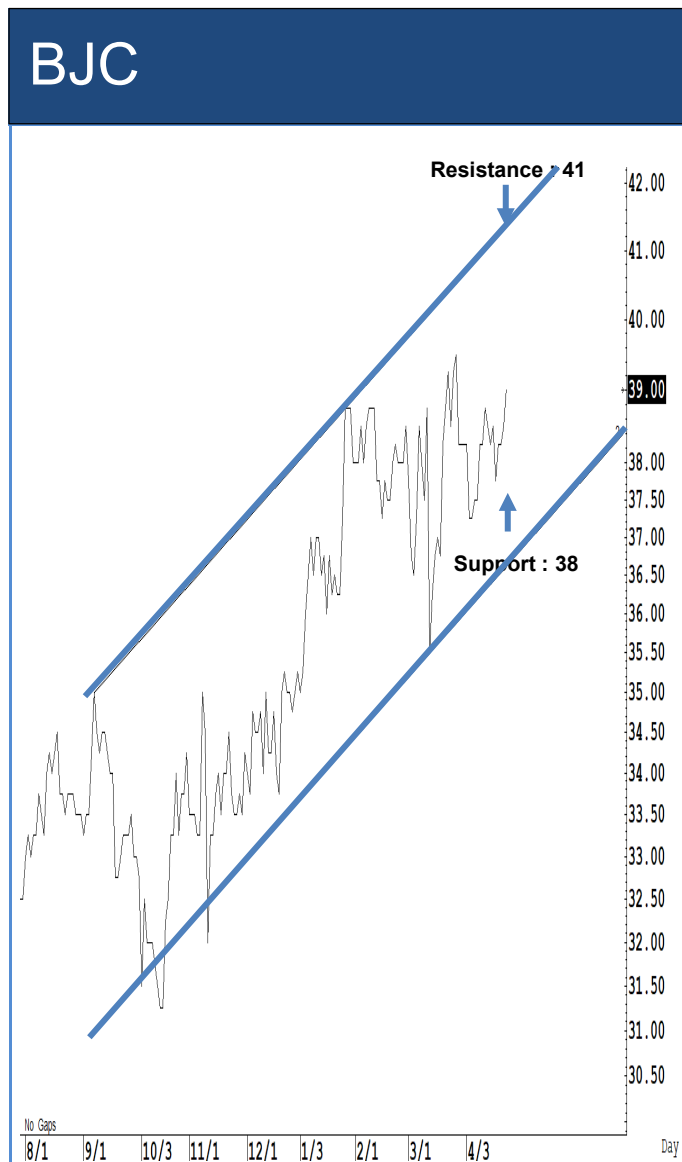
Saravut Tachochavalit, Analyst
 TEL : +66 (2) 088 9999 Ext. 9754
 EMAIL : Saravut.ta@rhbgrou.com

Trading Stocks



Source: RHB, Bloomberg

ระยะสั้นแกว่งในกรอบ **sideway** ระหว่าง 63-66 บาท แนะนำ ลงซื้อ ขึ้นขายในกรอบดังกล่าว ส่วนจุดตัดขาดทุนจะอยู่ที่ 62.75 บาท



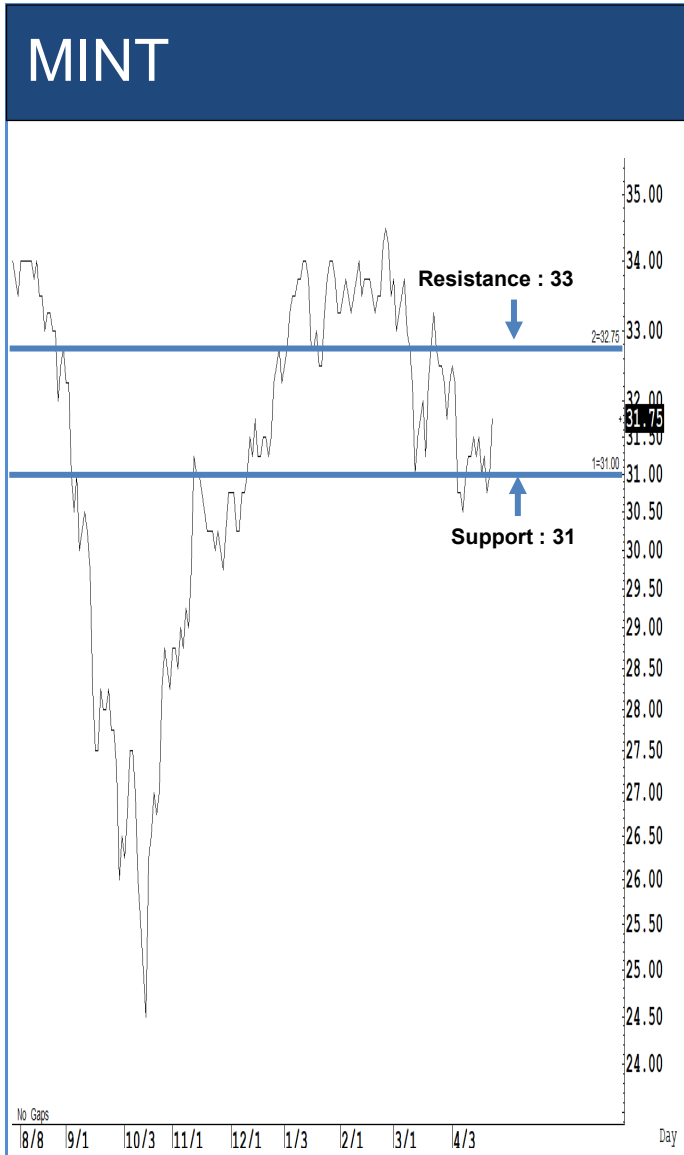
Source: RHB, Bloomberg

ระยะสั้นแกว่งในกรอบ **sideway up** ระหว่าง 38-41 บาท แนะนำ ลงซื้อ ขึ้นขายในกรอบดังกล่าว ส่วนจุดตัดขาดทุนจะอยู่ที่ 37.75 บาท



Source: RHB, Bloomberg

ระยะสั้นแกว่งในกรอบ **sideway** ระหว่าง 14.90-16 บาท แนะนำ ลงซื้อ ขึ้นขายในกรอบดังกล่าว ส่วนจุดตัดขาดทุนจะอยู่ที่ 14.80 บาท



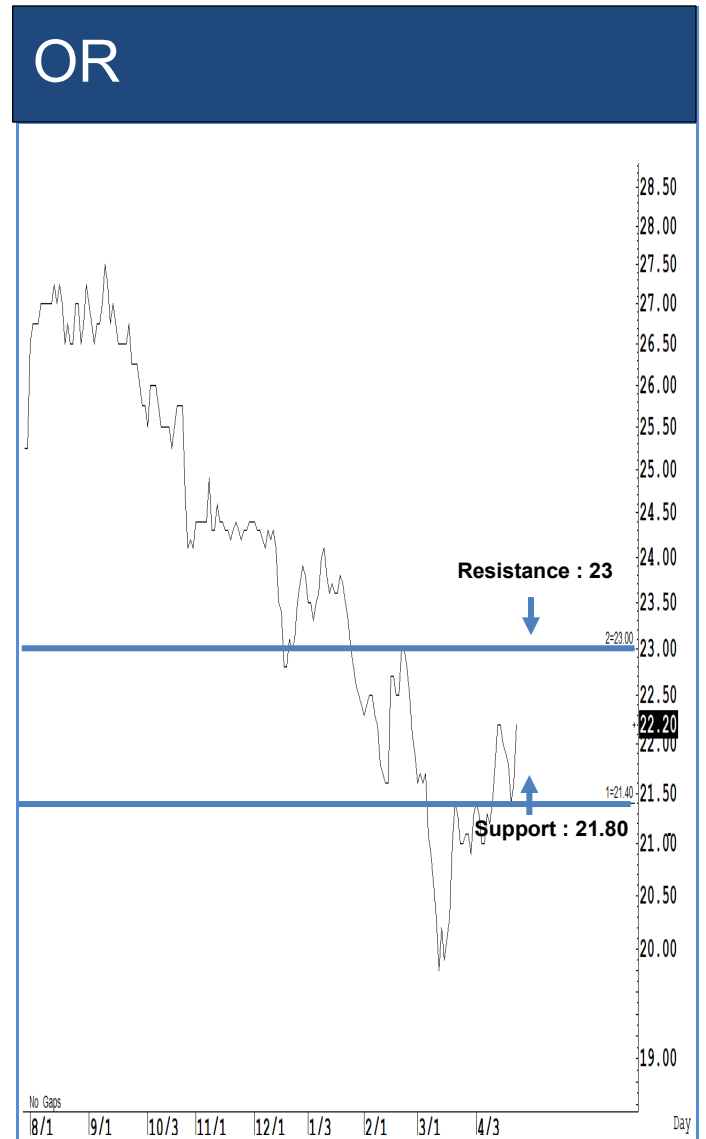
Source: RHB, Bloomberg

ระยะสั้นแกว่งในกรอบ **sideway** ระหว่าง 31-33 บาท แนะนำ ลงซื้อ ขึ้นขายในกรอบดังกล่าว ส่วนจุดตัดขาดทุนจะอยู่ที่ 30.75 บาท



Source: RHB, Bloomberg

ระยะสั้นแกว่งในกรอบ **sideway** ระหว่าง 13.20-13.90 บาท แนะนำ ลงซื้อ ขึ้นขาย ในกรอบดังกล่าว ส่วนจุดตัดขาดทุนจะอยู่ที่ 13.10 บาท



Source: RHB, Bloomberg

ระยะสั้นแกว่งในกรอบ **sideway** ระหว่าง 21.80-23 บาท แนะนำ ลงซื้อ ขึ้นขายใน6 กรอบดังกล่าว ส่วนจุดตัดขาดทุนจะอยู่ที่ 21.70 บาท

Key Stock News (ที่มา: ข่าวหุ้น)

PTTEP ตามนัดโต 79% กำไรทะลัก 1.9 หมื่นล้าน GPSC อัดฉีดทุน 'อวาค้า' ลุยโซลาร์อินเดีย 1,181 MW

ปตท.สม. โชว์กำไรไตรมาสแรกพุ่งกระชูด 1.9 หมื่นล้านบาท โตพรวด 79% ตามคาด ยอดขายปิโตรเลียมพุ่ง 4.6 แสนบาร์เรลต่อวัน เพิ่มขึ้น 8% ผู้บริหารสั่งเร่งเพิ่มกำลังผลิตก๊าซโครงการ G/161 ครอบคลุมแหล่งเอราวัณ, ปลาทอง, สตูล, พุนาน เป็น 400 ล้านลูกบาศก์ฟุตต่อวัน กลางปี และเพิ่มเป็น 600 ล้านลูกบาศก์ฟุต ปลายปีนี้ ลดผลกระทบต่อต้นทุนพลังงาน ด้าน GPSC เพิ่มทุน อวาค้า เดินหน้าโครงการโซลาร์อินเดีย 1.18 พันเมกะ

ชี้ชะตาหุ้น STARK ไปต่อหรือพอแค่นี้

ประชุมผู้ถือหุ้นกลุ่มสตาร์ค ชี้ชะตาหุ้นนี้ จะไปต่อ หรือ จบแค่นี้ บล.เอเซีย พลัส ฐานะผู้แทนผู้ถือหุ้น มองวาระแรกหากไม่ยกเว้นเหตุผิมนัดชำระ ตามด้วยวาระบังคับ STARK จ่ายเงินหุ้นกู้คืนทั้งหมด 9 พันล้าน ใน 30 วัน ด้านผู้บริหารวอนไหวตผ่าน SCB ย้ำคำร้องหนังสือคัดค้านแล้ว

DELTA เปิดชิงพาร์ใหม่ ขึ้นให้ขายดักเก็บ 70 บาท

DELTA เทรดสนั่นวันนี้ แดพาร์ใหม่เหลือ 10 สตางค์ บล.บัวหลวง ส่งชิ่ง หากปรับราคาแรงเป็นจังหวัดขาย รอดดักเก็บแถว 70 บาท มั่นใจเดดตัวไม่หลุด SET50 ปีนี้ รอลุ้นปีหน้า ส่วนผลประชุมนักวิเคราะห์มองเชิงลบเล็กน้อย หลังงบ Q1 โคนกุดคืนจากต้นทุนสูงขึ้น ค่าเงินบาทแข็ง และขาดแคลนวัตถุดิบบางส่วน คงราคาเป้าหมาย 75 บาท

PLT รุกเพิ่มขนส่ง รายได้ปี 67 พันล้าน

พิลาทิส มารีน่า ลั่นรายได้ปี 67 โดกระชูด 1 พันล้านบาท เดินหน้าเพิ่มกองเรือบรรทุกก๊าซ LPG ลุยกลุ่ม CLMV มั่นใจ PLT เป็น หุ้นโหดตอก การ์นต์ 55% ติดท่ามขยหุ้น 6 เดือนถึง 1 ปี และอีก 15.83% กลุ่ม ฉิมตะวัน ล็อกไว้ 3 เดือนไม่ขายหุ้นออก ราคาเป้าหมาย 2.0-2.20 บาท

'อัครวิ' ลั่น 'บิกชี' เทรดปีนี้ ขายโอทีโอ 3,730 ล้านหุ้น

อัครวิ มั่นใจ บิกชี ริเทคฯ ขายโอทีโอ 3,729.99 ล้านหุ้น และเข้าซื้อขายใน SET ทันปีนี้ เตรียมประกาศแผนธุรกิจ พ.ค.นี้ ลั่นผลงานปีนี้ได้กว่าปีก่อน หลังยอดผู้ใช้บริการพุ่ง ล่าสุดจัดงาน เทศกาลผลไม้ไฮสตรจากสวน สุบิกชี ปี 2566 27-30 เม.ย. 66 ณ บิกชี สาขาศรีราชา

3BB ดันหาแหล่งกู้ใหม่ JASIF ส่งชิ่งปรับค่าเช่า

บลจ.บัวหลวง (BBLAM) แจงในที่ประชุมผู้ถือหุ้นหน่วย JASIF เผย 3BB กำลังเร่งหาสถาบันการเงินเพื่อขอกู้เงินเต็มสภาพคล่อง พร้อมเสนอปรับโครงสร้างค่าเช่า ส่วนดีล ADVANC ชื่อ 3BB คาดเสร็จในไตรมาส 2/66 ย้ำเอาเอสดีจีของอินฟราฯ ไม่กระทบ JASIF เหตุประเภทสินทรัพย์แตกต่างกัน

SABUY พร้อมกลับมาซื้อหุ้น SINGER จ่ายปันผลเป็นเงินสดหุ้นละ 0.16 บาท แทนออกหุ้นปันผล

SABUY ประกาศพร้อมกลับมาซื้อหุ้น SINGER ให้ถึง 15% หลังขายออกช่วงตลาดหุ้นผันผวนสูงเพื่อลดความเสี่ยง ขณะที่บอร์ดอนุมัติจ่ายปันผลระหว่างกาลเป็นเงินสดหุ้นละ 0.16 บาท ทดแทนจากจ่ายปันผลเป็นหุ้น 4 : 1 ควบเงินสดหุ้นละ 0.0278 บาท ที่ไม่ผ่านมติผู้ถือหุ้น 26 เม.ย.ที่ผ่านมา ลั่นหมดกังวลหุ้นโลดูท ย้ำรายได้ปี 2 หมื่นล้านบาท โต 400%

ITC ไตรมาส 1 กำไรร่วง 53% ยอดขายวูบ-ต้นทุนวัตถุดิบพุ่ง

ITC แจ้งงบไตรมาส 1/66 มีกำไรสุทธิ 425 ล้านบาท ลดลง 53% จากช่วงเดียวกันปีก่อน เหตุสินค้าพรีเมียม ยอดขายวูบ ราคากำไรขั้นต้นลดลง 39% หลังปริมาณสินค้าของลูกค้านในสหรัฐฯ และยุโรปเพิ่มขึ้น และต้นทุนวัตถุดิบสูงขึ้น

BH ดีเกินคาด Q1 กำไรโต 118% อาบิสงส์ผู้ป่วยต่างชาติพุ่ง ชื้อเป้าราคา 271 บาท

BH ประกาศงบไตรมาส 1/66 ดีกว่าคาด! โชว์กำไรสุทธิ 1,583 ล้านบาท โตแรง 118.4% หลังรายได้เพิ่มขึ้น 46.7% และ 6,091 ล้านบาท เหตุผู้ป่วยต่างชาติและผู้ป่วยชาวไทยเติบโต โบรมกฯ เขียว ชื่อ ราคาเป้าหมาย 271 บาท คาดกำไรไตรมาส 2/66 ดีต่อเนื่อง

MASTER เข้าซื้อหุ้น 'มีแพลนดี' 40% ดีเด่นชัดสัญญา วันที่ 28 เมษายนนี้

บอร์ด MASTER อนุมัติเข้าซื้อหุ้น 40% ใน มีแพลนดี ผู้ดำเนินกิจการคลินิกเสริมความงามภายใต้ชื่อ "WIND Clinic" เตรียมเซ็นสัญญาซื้อขายวันที่ 28 เม.ย.นี้ และคาดการณ์การเข้าลงทุนแล้วเสร็จภายในไตรมาส 3/66

SCC เดินเครื่อง LSP เวียดนามกลางปี คาดเศรษฐกิจโลกกดดัน-ราคาพลังงานสูงจูงรายได้

SCC รายได้ปีนี้มีโอกาสหลุดเป้า จากเดิมคาดเติบโต 10% จากปีก่อน แม้กำไรไตรมาสแรกออกมาดี แต่ช่วงที่เหลือของปีก็ยังเหนื่อย จากเศรษฐกิจโลกกดดัน ขณะที่เศรษฐกิจไทยฟื้นตัวจากภาคท่องเที่ยวหนุน ลุ้นตีตามต้นปีเช่นเดิม-ปีโตเคมิฯขยับเพิ่ม เตรียมเดินเครื่องโรงงาน LSP เวียดนามกลางปีนี้

PRM ย้ำรายได้ปีนี้โต 10% ธุรกิจเรือขนส่งสดใส จ่ายเงินปันผลเพิ่ม 25 สต.

ผู้ถือหุ้น PRM อนุมัติจ่ายเงินปันผลปี 65 เพิ่ม 0.25 บาท/หุ้น จ่อขึ้นเครื่องหมาย XD วันที่ 3 พ.ค. 66 เตรียมรับทรัพย์ 26 พ.ค.นี้ บั๊กหมุดรายได้ปีนี้โตไม่ต่ำกว่า 10% มั่นใจเศรษฐกิจฟื้นตัว นักท่องเที่ยวฟื้นคืน ความต้องการใช้พลังงานเชื้อเพลิงภายในประเทศเพิ่มขึ้น หนุนภาพรวมธุรกิจเรือขนส่งสดใส

ITNS แจกชิ่ง 400 ล้าน รายได้ปีนี้พุ่ง 25-30% เตรียมประมูลงานใหม่

ITNS โชว์ผู้ถือหุ้นไฟเขียวแจกปันผล 0.12 บาท/หุ้น กำหนดจ่าย 23 พ.ค.นี้ พร้อมยื่นเป้ารายได้ปีนี้โต 25-30% เน้นขยายฐานรายได้จาก 3 ธุรกิจ รองรับการขายตัวโครงการภาครัฐ-เอกชน ตุนแบ็กชิ่งกว่า 400 ล้านบาท ทอยรับรัฐรายได้ปี 70 หนุนผลงานออลไทม์ต่อเนื่อง เตรียมเข้าประมูลงานใหม่รวม 1,400 ล้านบาท

SSP เป้า 3 ปี พอร์ตโรงไฟฟ้าโตเท่าตัว ผู้ถือหุ้นไฟเขียวปันผลเป็นหุ้น+เงินสด ขึ้น XD 3 พ.ค.

ผู้ถือหุ้น SSP อนุมัติจ่ายปันผลเป็นหุ้น 10:1 และเงินสด 0.0611111114 บาท/หุ้น ขึ้นเครื่องหมาย XD วันที่ 3 พ.ค. และจ่ายเงินปันผลในวันที่ 25 พ.ค.นี้ รวมทั้งปีจ่ายปันผล 0.3611111114 บาท/หุ้น คิดเป็นอัตราผลตอบแทนจากเงินปันผลกว่า 4% เตรียมลุยธุรกิจใหม่ประเภทงานก่อสร้างระบบชลประทาน, ทางรถไฟ, งานทาง และ งานก่อสร้างสนามบิน พร้อมลุยประมูลงานภาครัฐ และเพิ่มสัดส่วนงานเอกชน มั่นใจแบ็กชิ่ง 2 หมื่นล้านบาท

CIVIL ส่งชิ่งธุรกิจไตรมาส 2 โต ลุยประมูลงานภาครัฐ-เพิ่มสัดส่วนเอกชน

ผู้ถือหุ้น CIVIL อนุมัติจ่ายปันผลปี 65 ที่ 0.02 บาท/หุ้น ขึ้นเครื่องหมาย XD 3 พ.ค. กำหนดจ่ายเงินปันผล 24 พ.ค. แนวโน้มธุรกิจ Q2/66 ดีต่อเนื่อง เตรียมเข้ารับงานประเภทงานก่อสร้างระบบชลประทาน, ทางรถไฟ, งานทาง และ งานก่อสร้างสนามบิน พร้อมลุยประมูลงานภาครัฐ และเพิ่มสัดส่วนงานเอกชน มั่นใจแบ็กชิ่ง 2 หมื่นล้านบาท

AMR ต่อยอดกลุ่มธุรกิจใหม่ รุกโครงสร้างพื้นฐาน-สุขภาพ

AMR อนุมัติจ่ายปันผล 0.05 บาท/หุ้น ขึ้น XD 9 พ.ค. รับทรัพย์ 25 พ.ค.นี้ ลุยต่อยอดธุรกิจสร้าง New S-Curve รุกธุรกิจอนาคตด้านโครงสร้างพื้นฐานและสุขภาพ พร้อมผนึกพันธมิตรรายใหญ่ หนุนรายได้ปีนี้โต 30-40%

ซึ้งซึ้งมองตลาดชิปครึ่งปีหลังฟื้น

บริษัท ซึ้งซึ้ง อิเล็กทรอนิกส์ ส่งสัญญาณถึงภาวะฟื้นตัวของไมโครชิปในช่วงครึ่งหลังของปีนี้ หลังจากที่ถูกกระทบจากมาตรการของรัฐบาลสหรัฐฯ ที่ห้ามการส่งออกชิป (หน่วยความจำ) ล้นตลาด และตีมาตรฐานที่ลดลงสำหรับชิปนำขึ้นไปใช้ในอุปกรณ์อิเล็กทรอนิกส์

ตลท.-ตลาดหุ้นเงินจีน เชื่อมข้อมูลลงทุนคุณภาพ

ตลาดหลักทรัพย์แห่งประเทศไทย ร่วมกับ ตลาดหลักทรัพย์จีน (SZSE) ต่อยอดความร่วมมือเพื่อเชื่อมโยงข้อมูลการลงทุนให้หลักทรัพย์ไทยและจีนเป็นที่รู้จัก โดยนำเสนอดัชนีหลักที่สะท้อนถึงหลักทรัพย์ที่มีศักยภาพและคุณภาพ ผ่านช่องทางของแต่ละประเทศ เพื่อให้ผู้ลงทุนเข้าถึงหลักทรัพย์จดทะเบียนในตลาดหลักทรัพย์ทั้ง 2 ประเทศ

YLG และ 'ซื้อสะสม' ทองคำช่วงปรับฐาน แนวโน้มราคาวิ่งตอ

บ.วายแอลจี (YLG) และนักลงทุน ช่วงที่ราคาทองคำปรับฐาน สามารถใช้เป็นจังหวะ ซื้อสะสม รับแนวโน้มราคาทองคำเติบโตต่อเนื่อง ทั้งระยะกลางและระยะยาว หลังเศรษฐกิจโลกยังน่ากังวล ส่วนทองคำในประเทศคาดว่าจะเคลื่อนไหวในรอบ 31,550-32,600 บาทต่อบาททองคำ

KTAM ส่งชิ่งเกอร์หุ้นไทย ตั้งเป้าปันกำไรโต 5% ภายใน 6 เดือน

บลจ.กรุงไทย (KTAM) มองหุ้นไทยเด่น เล็งจังหวะลุย ล่าสุดปล่อยกองทรัสต์เกอร์ต่อเนื่อง ผ่านกองทุน KT-TRIG8 ตั้งเป้าผลตอบแทน 5% ภายใน 6 เดือน พร้อมเสนอขาย 27 เม.ย.-3 พ.ค.นี้

TQM จับมือกรุงเทพประกันภัย ขยายฐานมนุษย์เงินเดือน

บมจ.ทีคิวเอ็ม อัลฟา (TQM) ร่วมกับ บมจ.กรุงเทพประกันภัย (BK) เปิดตัวแคมเปญประกันมนุษย์เงินเดือนรับวันแรงงาน ภายใต้แนวคิด 'คุ้มครองทุกความสำเร็จของมนุษย์เงินเดือน คุ้มครองครอบครัว' เบื้องต้นภัยราคาจับต้องได้

อปท.ปรับหลักเกณฑ์ฯ ตั้ง Virtual Bank พร้อมชงคลังเดือนก.ค.

อปท. แจง เลื่อนออกหลักเกณฑ์การอนุญาตจัดตั้ง Virtual Bank ฉบับสมบูรณ์เพิ่มความทันสมัย โดยการขยายความเงื่อนไขของหลักเกณฑ์ รวมทั้งเพิ่มเติมรายละเอียดสำหรับผู้สมัครให้มีความชัดเจน พร้อมปรับเพิ่มขั้นตอนการรับสมัครและพิจารณาคัดเลือกฯ คาดว่า จะเสนอหลักเกณฑ์ดังกล่าวให้กระทรวงการคลังพิจารณาได้ภายในเดือน ก.ค. 66

ข้อมูลธุรกรรมขายชอร์ต (Short Sales)

	Symbol (27 Mar'23)	Volume (Shares)	Value (Baht)	% Short Sale Volume Comparing with Main Board	% Short Sale Value Comparing with Main Board
1	DELTA-R	353,950	277,697,600.00	7.23	7.24
2	ADVANC	685,300	146,438,500.00	6.17	6.17
3	BDMS	4,905,500	144,712,250.00	17.23	17.22
4	BBL	884,200	138,497,700.00	17.71	17.69
5	PTT	4,124,300	125,816,150.00	16.99	16.95
6	KTB	6,861,800	123,999,820.00	17.09	17.08
7	ADVANC-R	562,400	120,293,800.00	5.06	5.07
8	PTTEP-R	801,100	120,189,300.00	7.69	7.67
9	CPALL	1,574,100	100,887,150.00	11.8	11.77
10	PTTEP	613,900	91,867,200.00	5.89	5.86
11	KBANK	666,700	84,337,550.00	7.51	7.51
12	IVL-R	2,370,000	78,659,200.00	11.37	11.32
13	AOT	1,033,500	75,602,975.00	8.12	8.13
14	BANPU	8,198,300	73,384,750.00	11.16	11.11
15	OR-R	3,323,600	72,858,450.00	10.25	10.24
16	PTTGC	1,764,500	71,930,075.00	12.26	12.19
17	GULF	1,192,500	60,520,075.00	10.94	10.95
18	MINT-R	1,876,700	59,274,800.00	13.59	13.62
19	KBANK-R	466,400	58,911,400.00	5.26	5.25
20	GPSC-R	910,600	57,292,875.00	22	21.95
21	MINT	1,802,700	56,538,675.00	13.06	12.99
22	SCB	542,500	56,030,250.00	4.73	4.73
23	BGRIM	1,382,500	52,453,500.00	18.06	18.05
24	TOP	1,108,600	51,088,900.00	6.1	6.09
25	OR	2,311,500	50,457,370.00	7.13	7.09
26	GUNKUL-R	13,379,300	50,337,876.00	22.23	22.3
27	SCGP	1,121,900	49,213,250.00	8.94	8.91
28	TISCO	531,500	48,135,025.00	13.21	13.2
29	BANPU-R	5,334,300	47,707,360.00	7.26	7.22
30	CPALL-R	728,500	46,712,125.00	5.46	5.45
31	KTC-R	904,800	46,489,775.00	11.67	11.67
32	SCGP-R	1,044,700	45,868,250.00	8.32	8.3
33	EA-R	655,200	45,233,250.00	8.35	8.39
34	KCE-R	1,156,400	44,304,275.00	10.81	10.77
35	KKP-R	730,100	43,822,700.00	9.68	9.7
36	KTC	824,300	42,416,625.00	10.63	10.65
37	SCC	131,600	40,800,900.00	2.72	2.71
38	SAWAD-R	745,000	40,444,675.00	16.22	16.2
39	KCE	1,041,400	40,217,100.00	9.74	9.77
40	TTB	26,858,300	39,279,659.00	16.51	16.58
41	PTTGC-R	966,000	39,213,875.00	6.71	6.64
42	IVL	1,183,500	38,717,725.00	5.68	5.57
43	KKP	644,900	38,589,950.00	8.55	8.54
44	BTS	4,923,800	38,207,695.00	22.38	22.4
45	LH	3,881,200	37,927,755.00	22.44	22.42
46	GULF-R	716,900	36,382,675.00	6.58	6.58

Source: SETSMART

ข้อมูลแบบรายงานการเปลี่ยนแปลงการถือหลักทรัพย์และสัญญาซื้อขายล่วงหน้าของผู้บริหาร (แบบ 59)

ชื่อบริษัท	ชื่อผู้บริหาร	ประเภทหลักทรัพย์	วันที่ได้มา/ จำหน่าย	จำนวน	ราคา	วิธีการได้มา/ จำหน่าย
QTC	นาย พูลพิพัฒน์ ตันธนสิน	ผู้รายงาน	หุ้นสามัญ	26/04/2566	16,500	4.58
PYLON	นาย ชเนศวร์ แสงอารยะกุล	ผู้รายงาน	หุ้นสามัญ	26/04/2566	100,000	4
MJD	นางสาว เพชรลดา พูลวรลักษณ์	ผู้รายงาน	หุ้นสามัญ	25/04/2566	151,800	1.51
RS	นาย สุรัชย์ เชษฐโชติศักดิ์	นิติบุคคลซึ่งผู้จัดทำ รายงาน คู่สมรสหรือผู้ที่ อยู่กินด้วยกันฉันสามี ภริยา และบุตรที่ยังไม่ บรรลุนิติภาวะ ถือหุ้น รวมกันเกินร้อยละ 30 ของจำนวนสิทธิออกเสียง ทั้งหมด และมีสัดส่วนการ ถือหุ้นมากที่สุด (บริษัท แกรททิฟูด อินฟินิท จำกัด (มหาชน))	หุ้นสามัญ	26/04/2566	350,000	14.56
EP	นาย ยุทธ ชินสุภักกุล	ผู้รายงาน	หุ้นสามัญ	26/04/2566	500	3.18
STC	นาย สุรสิทธิ์ ชัยตระกูลทอง	ผู้รายงาน	หุ้นสามัญ	26/04/2566	217,300	0.77

Source: www.sec.or.th

แบบรายงานการได้มาหรือจำหน่ายหลักทรัพย์ของกิจการ (แบบ 246-2)
(Corporate Share Trade)

หลักทรัพย์	ชื่อผู้ได้มา/ จำหน่าย	วิธีการ	ประเภท หลักทรัพย์	% ก่อน ได้มา/ จำหน่าย	% ได้มา/ จำหน่าย	% หลัง ได้มา/ จำหน่าย	วันที่ได้มา/ จำหน่าย	% ก่อน ได้มา/ จำหน่าย (กลุ่ม)	% ได้มา/ จำหน่าย (กลุ่ม)	% หลัง ได้มา/ จำหน่าย (กลุ่ม)
GRAND	บริษัท บีทีเอส กรุ๊ป โฮลดิ้งส์ จำกัด (มหาชน)	ได้มา	หุ้น	14.9915	0.059	15.0505	26/04/2566	14.9915	0.059	15.0505

Source: www.sec.or.th

กำหนดการประชุมคณะกรรมการนโยบายการเงิน (กนง.) ประจำปี 2566

ครั้งที่	วันแถลงผลการประชุม กนง.
1	พุธที่ 25 ม.ค.2566 (ปรับขึ้นดอกเบี้ย 0.25% ต่อปี จาก 1.25% เป็น 1.50% ต่อปี)
2	พุธที่ 29 มี.ค.2566 (ปรับขึ้นดอกเบี้ย 0.25% ต่อปี จาก 1.50% เป็น 1.75% ต่อปี)
3	พุธที่ 31 พ.ค.2566
4	พุธที่ 2 ส.ค.2566
5	พุธที่ 27 ก.ย.2566
6	พุธที่ 29 พ.ย.2566

ที่มา : ธนาคารแห่งประเทศไทย

ข้อมูลต่างชาติซื้อขาย NVDR

(ณ วันที่ 27 มีนาคม 66)

NVDR TOP 5 BUY

ชื่อหลักทรัพย์	ซื้อ (ล้านบาท)	ขาย (ล้านบาท)	รวม (ล้านบาท)	สุทธิ (ล้านบาท)	มูลค่าการซื้อขายทั้งหมด (ล้านบาท)	สัดส่วนการซื้อขาย ผ่าน NVDR (%)
SCC	603.13	192.08	795.22	411.05	1,558.86	25.51
PTTEP	670.7	504.36	1,175.06	166.34	1,566.73	37.5
KTB	370.5	205.55	576.05	164.95	726.18	39.66
BBL	304.85	149.1	453.95	155.75	782.94	28.99
EA	226.98	100.58	327.57	126.4	539.54	30.36

NVDR TOP 5 SELL

ชื่อหลักทรัพย์	ซื้อ (ล้านบาท)	ขาย (ล้านบาท)	รวม (ล้านบาท)	สุทธิ (ล้านบาท)	มูลค่าการซื้อขายทั้งหมด (ล้านบาท)	สัดส่วนการซื้อขาย ผ่าน NVDR (%)
KBANK	174.8	360.84	535.63	-186	1,122.92	23.85
TRUE	78.57	225	303.56	-146.4	411.85	36.85
BANPU	90.72	216.57	307.29	-125.9	662.22	23.2
TISCO	67.98	164.66	232.64	-96.68	364.96	31.87
MINT	81.43	171.03	252.45	-89.6	435.25	29

Source : www.settrade.com

หลักทรัพย์ที่เข้าข่ายมาตรการจำกัดการซื้อขาย
(Cash Balance)

(ณ วันที่ 28 เมษายน 66)

หลักทรัพย์ในประเทศไทย	หลักทรัพย์ต่างดาว	ระดับ	ชื่อเต็ม	วันที่เริ่มต้น	วันที่สิ้นสุด
READY	READY-F	1	บริษัท เสดดี้แพลนเน็ต จำกัด (มหาชน)	24 เม.ย. 2566	12 พ.ค. 2566

Source: www.set.or.th

ระดับ 1: ห้ามคำนวณวงเงินซื้อขายและ Cash Balance

ระดับ 2: ห้าม Net Settlement, ห้ามคำนวณวงเงินซื้อขายและ Cash Balance

ระดับ 3: หยุดพักการซื้อขายในวันทำการแรก, ห้าม Net Settlement, ห้ามคำนวณวงเงินซื้อขายและ Cash Balance

หมายเหตุ:

เมื่อหุ้นสามัญเข้ามาตรการให้หลักทรัพย์อื่นของบจ. และหลักทรัพย์ที่มีการอ้างอิงหลักทรัพย์ของบจ. เข้ามาตรการจำกัดการซื้อขายด้วย (ยกเว้น DW) โดย

1. Cash Balance หมายความว่า สมาชิกต้องดำเนินการให้ลูกค้าซื้อหลักทรัพย์ด้วยบัญชี cash balance เท่านั้น โดยลูกค้าต้องวางเงินสดไว้ล่วงหน้ากับสมาชิกเต็มจำนวนก่อนซื้อหลักทรัพย์

2. ห้ามคำนวณวงเงินซื้อขาย หมายความว่า ห้ามสมาชิกใช้หลักทรัพย์เป็นหลักประกันในการคำนวณเป็นวงเงินซื้อขายหลักทรัพย์ (ในทุกประเภทบัญชี)

3. ห้าม Net settlement หมายความว่า ห้ามสมาชิกหักลบราคาซื้อกับราคาขายหลักทรัพย์เดียวกันในวันเดียวกัน (ซื้อและขายหลักทรัพย์เดียวกันในวันเดียวกัน ค่าขายคืนเป็นวงเงินในวันทำการถัดไป)

ทั้งนี้ มาตรการจำกัดการซื้อขาย มีปัจจัยที่ใช้ในการพิจารณา คือ อัตราหมุนเวียนการซื้อขาย (Turnover ratio) มูลค่าการซื้อขาย และราคาซื้อขาย ที่ไม่สอดคล้องกับ

ปัจจัยพื้นฐาน เช่น P/E Ratio เป็นต้น

Economic Calendar

Date Time	Event	Period	Survey	Actual	Prior	Revised
04/26/2023 11:00	Customs Exports YoY	Mar	-14.70%	--	-4.70%	-4.74%
04/26/2023 11:00	Customs Imports YoY	Mar	-4.35%	--	1.10%	--
04/26/2023 11:00	Customs Trade Balance	Mar	-\$1000m	--	-\$1113m	--
04/28/2023 11:00	Capacity Utilization ISIC	Mar	--	--	61.87	--
04/28/2023 11:00	Mfg Production Index ISIC NSA YoY	Mar	-3.05%	--	-2.71%	--
04/28/2023 14:00	BoP Current Account Balance	Mar	\$1020m	--	\$1332m	--
04/28/2023 14:30	Exports YoY	Mar	--	--	-4.10%	--
04/28/2023 14:30	Foreign Reserves	Apr-21	--	--	\$224.3b	--
04/28/2023 14:30	Exports	Mar	--	--	\$22375m	--
04/28/2023 14:30	Forward Contracts	Apr-21	--	--	\$28.3b	--
04/28/2023 14:30	Imports YoY	Mar	--	--	1.80%	--
04/28/2023 14:30	Imports	Mar	--	--	\$21064m	--
04/28/2023 14:30	Trade Balance	Mar	--	--	\$1311m	--
04/28/2023 14:30	BoP Overall Balance	Mar	--	--	-\$1801m	--
05/02/2023 07:30	S&P Global Thailand PMI Mfg	Apr	--	--	53.1	--
05/02/2023 14:30	Business Sentiment Index	Apr	--	--	52.9	--
05/03/2023 10:30	CPI Core YoY	Apr	--	--	1.75%	--
05/03/2023 10:30	CPI NSA MoM	Apr	--	--	-0.27%	--
05/03/2023 10:30	CPI YoY	Apr	--	--	2.83%	--
05/05/2023 14:30	Foreign Reserves	Apr-28	--	--	--	--
05/05/2023 14:30	Forward Contracts	Apr-28	--	--	--	--
05/08/2023 05/15	Consumer Confidence	Apr	--	--	53.8	--
05/08/2023 05/15	Consumer Confidence Economic	Apr	--	--	48	--
05/12/2023 14:30	Foreign Reserves	May-05	--	--	--	--
05/12/2023 14:30	Forward Contracts	May-05	--	--	--	--
05/15/2023 09:30	GDP SA QoQ	1Q	--	--	-1.50%	--
05/15/2023 09:30	GDP YoY	1Q	--	--	1.40%	--
05/18/2023 05/24	Car Sales	Apr	--	--	79943	--
05/19/2023 14:30	Foreign Reserves	May-12	--	--	--	--
05/19/2023 14:30	Forward Contracts	May-12	--	--	--	--
05/23/2023 05/28	Customs Exports YoY	Apr	--	--	--	--
05/23/2023 05/28	Customs Imports YoY	Apr	--	--	--	--
05/23/2023 05/28	Customs Trade Balance	Apr	--	--	--	--
05/26/2023 14:30	Foreign Reserves	May-19	--	--	--	--
05/26/2023 14:30	Forward Contracts	May-19	--	--	--	--
05/26/2023 05/30	Mfg Production Index ISIC NSA YoY	Apr	--	--	--	--
05/26/2023 05/30	Capacity Utilization ISIC	Apr	--	--	--	--
05/31/2023 14:00	BoT Benchmark Interest Rate	May-31	--	--	1.75%	--
05/31/2023 14:00	BoP Current Account Balance	Apr	--	--	--	--
05/31/2023 14:30	Exports YoY	Apr	--	--	--	--
05/31/2023 14:30	Exports	Apr	--	--	--	--
05/31/2023 14:30	Imports YoY	Apr	--	--	--	--
05/31/2023 14:30	Imports	Apr	--	--	--	--
05/31/2023 14:30	Trade Balance	Apr	--	--	--	--
05/31/2023 14:30	BoP Overall Balance	Apr	--	--	--	--

Source: Bloomberg

RHB Guide to Investment Ratings

- Buy:** Share price may exceed 10% over the next 12 months
Trading Buy: Share price may exceed 15% over the next 3 months, however longer-term outlook remains uncertain
Neutral: Share price may fall within the range of +/- 10% over the next 12 months
Take Profit: Target price has been attained. Look to accumulate at lower levels
Sell: Share price may fall by more than 10% over the next 12 months
Not Rated: Stock is not within regular research coverage

Investment Research Disclaimers

RHB has issued this report for information purposes only. This report is intended for circulation amongst RHB and its affiliates' clients generally or such persons as may be deemed eligible by RHB to receive this report and does not have regard to the specific investment objectives, financial situation and the particular needs of any specific person who may receive this report. This report is not intended, and should not under any circumstances be construed as, an offer or a solicitation of an offer to buy or sell the securities referred to herein or any related financial instruments.

This report may further consist of, whether in whole or in part, summaries, research, compilations, extracts or analysis that has been prepared by RHB's strategic, joint venture and/or business partners. No representation or warranty (express or implied) is given as to the accuracy or completeness of such information and accordingly investors should make their own informed decisions before relying on the same.

This report is not directed to, or intended for distribution to or use by, any person or entity who is a citizen or resident of or located in any locality, state, country or other jurisdiction where such distribution, publication, availability or use would be contrary to the applicable laws or regulations. By accepting this report, the recipient hereof (i) represents and warrants that it is lawfully able to receive this document under the laws and regulations of the jurisdiction in which it is located or other applicable laws and (ii) acknowledges and agrees to be bound by the limitations contained herein. Any failure to comply with these limitations may constitute a violation of applicable laws.

All the information contained herein is based upon publicly available information and has been obtained from sources that RHB believes to be reliable and correct at the time of issue of this report. However, such sources have not been independently verified by RHB and/or its affiliates and this report does not purport to contain all information that a prospective investor may require. The opinions expressed herein are RHB's present opinions only and are subject to change without prior notice. RHB is not under any obligation to update or keep current the information and opinions expressed herein or to provide the recipient with access to any additional information. Consequently, RHB does not guarantee, represent or warrant, expressly or impliedly, as to the adequacy, accuracy, reliability, fairness or completeness of the information and opinion contained in this report. Neither RHB (including its officers, directors, associates, connected parties, and/or employees) nor does any of its agents accept any liability for any direct, indirect or consequential losses, loss of profits and/or damages that may arise from the use or reliance of this research report and/or further communications given in relation to this report. Any such responsibility or liability is hereby expressly disclaimed.

Whilst every effort is made to ensure that statement of facts made in this report are accurate, all estimates, projections, forecasts, expressions of opinion and other subjective judgments contained in this report are based on assumptions considered to be reasonable and must not be construed as a representation that the matters referred to therein will occur. Different assumptions by RHB or any other source may yield substantially different results and recommendations contained on one type of research product may differ from recommendations contained in other types of research. The performance of currencies may affect the value of, or income from, the securities or any other financial instruments referenced in this report. Holders of depositary receipts backed by the securities discussed in this report assume currency risk. Past performance is not a guide to future performance. Income from investments may fluctuate. The price or value of the investments to which this report relates, either directly or indirectly, may fall or rise against the interest of investors.

This report may contain comments, estimates, projections, forecasts and expressions of opinion relating to macroeconomic research published by RHB economists of which should not be considered as investment ratings/advice and/or a recommendation by such economists on any securities discussed in this report.

This report does not purport to be comprehensive or to contain all the information that a prospective investor may need in order to make an investment decision. The recipient of this report is making its own independent assessment and decisions regarding any securities or financial instruments referenced herein. Any investment discussed or recommended in this report may be unsuitable for an investor depending on the investor's specific investment objectives and financial position. The material in this report is general information intended for recipients who understand the risks of investing in financial instruments. This report does not take into account whether an investment or course of action and any associated risks are suitable for the recipient. Any recommendations contained in this report must therefore not be relied upon as investment advice based on the recipient's personal circumstances. Investors should make their own independent evaluation of the information contained herein, consider their own investment objective, financial situation and particular needs and seek their own financial, business, legal, tax and other advice regarding the appropriateness of investing in any securities or the investment strategies discussed or recommended in this report.

This report may contain forward-looking statements which are often but not always identified by the use of words such as "believe", "estimate", "intend" and "expect" and statements that an event or result "may", "will" or "might" occur or be achieved and other similar expressions.

Such forward-looking statements are based on assumptions made and information currently available to RHB and are subject to known and unknown risks, uncertainties and other factors which may cause the actual results, performance or achievement to be materially different from any future results, performance or achievement, expressed or implied by such forward-looking statements. Caution should be taken with respect to such statements and recipients of this report should not place undue reliance on any such forward-looking statements. RHB expressly disclaims any obligation to update or revise any forward-looking statements, whether as a result of new information, future events or circumstances after the date of this publication or to reflect the occurrence of unanticipated event

The use of any website to access this report electronically is done at the recipient's own risk, and it is the recipient's sole responsibility to take precautions to ensure that it is free from viruses or other items of a destructive nature. This report may also provide the addresses of, or contain hyperlinks to, websites. RHB takes no responsibility for the content contained therein. Such addresses or hyperlinks (including addresses or hyperlinks to RHB own website material) are provided solely for the recipient's convenience. The information and the content of the linked site do not in any way form part of this report. Accessing such website or following such link through the report or RHB website shall be at the recipient's own risk.

This report may contain information obtained from third parties. Third party content providers do not guarantee the accuracy, completeness, timeliness or availability of any information and are not responsible for any errors or omissions (negligent or otherwise), regardless of the cause, or for the results obtained from the use of such content. Third party content providers give no express or implied warranties, including, but not limited to, any warranties of merchantability or fitness for a particular purpose or use. Third party content providers shall not be liable for any direct, indirect, incidental, exemplary, compensatory, punitive, special or consequential damages, costs, expenses, legal fees, or losses (including lost income or profits and opportunity costs) in connection with any use of their content.

The research analysts responsible for the production of this report hereby certifies that the views expressed herein accurately and exclusively reflect his or her personal views and opinions about any and all of the issuers or securities analysed in this report and were prepared independently and autonomously. The research analysts that authored this report are precluded by RHB in all circumstances from trading in the securities or other financial instruments referenced in the report, or from having an interest in the company(ies) that they cover.

The contents of this report is strictly confidential and may not be copied, reproduced, published, distributed, transmitted or passed, in whole or in part, to any other person without the prior express written consent of RHB and/or its affiliates. This report has been delivered to RHB and its affiliates' clients for information purposes only and upon the express understanding that such parties will use it only for the purposes set forth above. By electing to view or accepting a copy of this report, the recipients have agreed that they will not print, copy, videotape, record, hyperlink, download, or otherwise attempt to reproduce or re-transmit (in any form including hard copy or electronic distribution format) the contents of this report. RHB and/or its affiliates accepts no liability whatsoever for the actions of third parties in this respect.

The contents of this report are subject to copyright. Please refer to Restrictions on Distribution below for information regarding the distributors of this report. Recipients must not reproduce or disseminate any content or findings of this report without the express permission of RHB and the distributors.

The securities mentioned in this publication may not be eligible for sale in some states or countries or certain categories of investors. The recipient of this report should have regard to the laws of the recipient's place of domicile when contemplating transactions in the securities or other financial instruments referred to herein. The securities discussed in this report may not have been registered in such jurisdiction. Without prejudice to the foregoing, the recipient is to note that additional disclaimers, warnings or qualifications may apply based on geographical location of the person or entity receiving this report.

The term "RHB" shall denote, where appropriate, the relevant entity distributing or disseminating the report in the particular jurisdiction referenced below, or, in every other case, RHB Investment Bank Berhad and its affiliates, subsidiaries and related companies.

RESTRICTIONS ON DISTRIBUTION

Malaysia

This report is issued and distributed in Malaysia by RHB Investment Bank Bhd. The views and opinions in this report are our own as of the date hereof and is subject to change. If the Financial Services and Markets Act of the United Kingdom or the rules of the Financial Conduct Authority apply to a recipient, our obligations owed to such recipient therein are unaffected. RHB Investment Bank Bhd has no obligation to update its opinion or the information in this report.

Thailand

This report is issued and distributed in the Kingdom of Thailand by RHB Securities (Thailand) PCL, a licensed securities company that is authorised by the Ministry of Finance, regulated by the Securities and Exchange Commission of Thailand and is a member of the Stock Exchange of Thailand. The Thai Institute of Directors Association has disclosed the Corporate Governance Report of Thai Listed Companies made pursuant to the policy of the Securities and Exchange Commission of Thailand. RHB Securities (Thailand) PCL does not endorse, confirm nor certify the result of the Corporate Governance Report of Thai Listed Companies.

Indonesia

This report is issued and distributed in Indonesia by PT RHB Sekuritas Indonesia. This research does not constitute an offering document and it should not be construed as an offer of securities in Indonesia. Any securities offered or sold, directly or indirectly, in Indonesia or to any Indonesian citizen or corporation (wherever located) or to any Indonesian resident in a manner which constitutes a public offering under Indonesian laws and regulations must comply with the prevailing Indonesian laws and regulations.

Singapore

This report is issued and distributed in Singapore by RHB Bank Berhad (Singapore branch) which is a holder of a full bank licence and an exempt capital markets services licence and financial adviser regulated by the Monetary Authority of Singapore. RHB Bank Berhad (Singapore branch) may distribute reports produced by its respective foreign entities, affiliates or other foreign research houses pursuant to an arrangement under Regulation 32C of the Financial Advisers Regulations. Where the report is distributed in Singapore to a person who is not an Accredited Investor, Expert Investor or an Institutional Investor, RHB Bank Berhad (Singapore branch) accepts legal responsibility for the contents of the report to such persons only to the extent required by law. Singapore recipients should contact RHB Bank Berhad (Singapore branch) in respect of any matter arising from or in connection with the report.

United States

This report was prepared by RHB is meant for distribution solely and directly to “major” U.S. institutional investors as defined under, and pursuant to, the requirements of Rule 15a-6 under the U.S. Securities and Exchange Act of 1934, as amended (the “Exchange Act”) via a registered U.S. broker-dealer as appointed by RHB from time to time. Accordingly, any access to this report via Bursa Marketplace or any other Electronic Services Provider is not intended for any party other than “major” US institutional investors (via a registered U.S broker-dealer), nor shall be deemed as solicitation by RHB in any manner. RHB is not registered as a broker-dealer in the United States and currently has not appointed a U.S. broker-dealer. Additionally, RHB does not offer brokerage services to U.S. persons. Any order for the purchase or sale of all securities discussed herein must be placed with and through a registered U.S. broker-dealer as appointed by RHB from time to time as required by the Exchange Act Rule 15a-6. For avoidance of doubt, RHB reiterates that it has not appointed any U.S. broker-dealer during the issuance of this report. This report is confidential and not intended for distribution to, or use by, persons other than the recipient and its employees, agents and advisors, as applicable. Additionally, where research is distributed via Electronic Service Provider, the analysts whose names appear in this report are not registered or qualified as research analysts in the United States and are not associated persons of any registered U.S. broker-dealer as appointed by RHB from time to time and therefore may not be subject to any applicable restrictions under Financial Industry Regulatory Authority (“FINRA”) rules on communications with a subject company, public appearances and personal trading. Investing in any non-U.S. securities or related financial instruments discussed in this research report may present certain risks. The securities of non-U.S. issuers may not be registered with, or be subject to the regulations of, the U.S. Securities and Exchange Commission. Information on non-U.S. securities or related financial instruments may be limited. Foreign companies may not be subject to audit and reporting standards and regulatory requirements comparable to those in the United States. The financial instruments discussed in this report may not be suitable for all investors. Transactions in foreign markets may be subject to regulations that differ from or offer less protection than those in the United States.

Please refer to the following link ([RHB Research conflict disclosures - Apr 2023](#)) and the Disclosure of Conflict of Interest in each of the research reports provided in this email for more details.

Kuala Lumpur	Singapore
RHB Investment Bank Bhd Level 3A, Tower One, RHB Centre Jalan Tun Razak Kuala Lumpur Malaysia Tel : +(60) 3 9280 8888 Fax : +(60) 3 9200 2216	RHB Bank Berhad (Singapore branch) 90 Cecil Street #04-00 RHB Bank Building Singapore 069531
Jakarta	Bangkok
PT RHB Sekuritas Indonesia Revenue Tower, 11th Floor, District 8 - SCBD Jl. Jendral Sudirman Kav 52-53 Jakarta 12190 Indonesia Tel : +6221 509 39 888 Fax : +6221 509 39 777	RHB Securities (Thailand) PCL 10th Floor, Sathorn Square Office Tower 98, North Sathorn Road, Silom Bangrak, Bangkok 10500 Thailand Tel : +(66) 2 088 9999 Fax : +(66) 2 088 9799

สำนักงานใหญ่	สาขาที่ 1 สาขาหาดใหญ่	สาขาที่ 2 สาขาปิ่นเกล้า
เลขที่ 98 อาคารสาทรสแควร์ ออฟฟิศ ทาวเวอร์ ชั้นที่ 8,10 ถนนสาทรเหนือ แขวงสีลม เขตบางรัก กรุงเทพมหานคร 10500 Tel: +66(0)2-862-9999 Fax: +66(0)2-108-0999	127 – 129 ถนนศรีภูวนารถ ตำบลหาดใหญ่ อำเภอหาดใหญ่ จังหวัดสงขลา 90110 Tel: +66-74-891-999 Fax: +66-(0)74-891-924	เลขที่ 7/129 – 221 อาคารศูนย์การค้าเซ็นทรัล พลาซ่า ปิ่นเกล้า ชั้น 19 ถนนบรมราชชนนี แขวง อรุณอัมรินทร์ เขตบางกอกน้อย กรุงเทพมหานคร 10700 Tel:+66(0)2-828-1555 Fax: +66-(0)2-828-1500
สาขาที่ 3 สาขาวิภาวดีรังสิต	สาขาที่ 4 สาขาเชียงใหม่	สาขาที่ 5 สาขาฉะเชิงเทรา
เลขที่ 89/1 อาคารเกษมทรัพย์ ชั้น 1 ถนนวิภาวดี รังสิต แขวงจอมพล เขตจตุจักร กรุงเทพมหานคร 10900 Tel:+66(0)2-035-9000 Fax:+66-(0)2-631-9099	314/1 หมู่ที่ 5 ต.สันทรายน้อย อ.สันทราย จ. เชียงใหม่ 50210 Tel: +66-(0)52-00-4999 Fax:+66-(0)5200-4998	เลขที่ 20 ถนนสุวินทวงศ์ ตำบลหน้าเมือง อำเภอ เมืองฉะเชิงเทรา จังหวัดฉะเชิงเทรา 24000 Tel: +66(0)3302-1999 Fax: +66(0)2-3851-3435