

Derivative talk

กลยุทธ์การลงทุนอนุพันธ์



SET50 FUTURES:

ความไม่แน่นอนทางการเมืองและ FUND FLOW ไหลออกยังเป็นแรงกดดันต่อ SET50 แนะนำ SHORT S50U23 ที่ 900 จุดเป้าหมายกำไร 890 จุดและ CUT LOSS 4 จุด

SET50 OPTION:

แนะนำ LONG S50U23P925 ที่ 23 จุด (SET50=905) เป้าหมายกำไร 38 จุด (SET50=890) และ CUT LOSS 3 จุด คาด SET50 พักฐาน

SINGLE STOCK FUTURES:

เปิด LONG BEMU23 ได้ที่ 7.79 บาท ปัจจุบันกำไร 63.5% เป้าหมายกำไร 8.30 บาท และ LOCK กำไร 50% ที่ 8.10 บาท
เปิด LONG IMLU23 ทุนเฉลี่ย 32.75 บาท เป้าหมายกำไร 36.00 บาท และ CUT LOSS 0.50 บาทจากทุน

GOLD FUTURES:

GF10 FUTURES: วานนี้ปิดสถานะ LONG GF10M23 พร้อมรับกำไร 250 บาท สำหรับวันนี้แนะนำ TRADING GF10Q23 ที่ 31830-32330 บาท (\$1900-1930) และ CUT LOSS 100 บาทจากทุน
GOLD ONLINE: แนะนำ TRADING GOU23 ที่ \$1930-1960 และ CUT LOSS \$3



ที่มา: TQ PROFESSIONAL

🕒 28 มิถุนายน 2566

SET50 Index Futures/Option	P.3
Single Stock Futures	P.6
Gold Futures	P.8

ภายใต้สภาวะที่ตลาดเผชิญกับความผันผวนสูง ทำให้การปรับกลยุทธ์ใน Derivative Talk ต้องดำเนินการได้อย่างรวดเร็วทัน ฝายวิจัยจึงเพิ่มช่องทางติดตามคำแนะนำกลยุทธ์การซื้อขายระหว่างวันทำการผ่าน 2 ช่องทาง เพื่อให้นักลงทุนสามารถปรับเปลี่ยนกลยุทธ์ได้มีประสิทธิภาพมากยิ่งขึ้น คือ

แอปพลิเคชัน ASP Smart

Telegram Asia Plus Group

Asia Plus Group
[Follow Now](#)

RESEARCH DIVISION

บริษัทหลักทรัพย์ เอเชีย พลัส

เกิดศักดิ์ ทวีธีระธรรม
นักวิเคราะห์ปัจจัยพื้นฐานด้านตลาดทุน และทางเทคนิค
เลขทะเบียนนักวิเคราะห์: 004132

ประสิทธิ์ รัตนกิจมงคล, CISA, CFA
นักวิเคราะห์ปัจจัยพื้นฐานด้านตลาดทุน และด้านเทคนิค
เลขทะเบียนนักวิเคราะห์: 025917

นวลพรรณ น้อยรัชชกุล
นักวิเคราะห์ปัจจัยพื้นฐานด้านตลาดทุน และด้านเทคนิค
เลขทะเบียนนักวิเคราะห์: 019994

ชาญชัย พันพานาทกิจ
นักวิเคราะห์ปัจจัยพื้นฐานด้านตลาดทุน และทางเทคนิค
เลขทะเบียนนักวิเคราะห์: 064045

ธนัฐธ เกิดเนตร
ผู้ช่วยนักวิเคราะห์

ข้อมูลในเอกสารฉบับนี้ รวบรวมมาจากแหล่งข้อมูลที่เชื่อถือได้อย่างไรก็ดี บริษัทหลักทรัพย์ เอเชีย พลัส จำกัด ไม่สามารถที่จะยืนยันหรือรับรองความถูกต้องของข้อมูลเหล่านี้ได้ ไม่ว่าประการใดๆ บทวิเคราะห์ในเอกสารนี้ จัดทำขึ้นโดยอ้างอิงหลักเกณฑ์ทางวิชาการเกี่ยวกับหลักการวิเคราะห์ และมีได้เป็นการชี้แนะ หรือเสนอแนะให้ซื้อหรือขายหลักทรัพย์ใดๆ การตัดสินใจหรือขายหลักทรัพย์ใดๆ ของผู้อ่าน ไม่ว่าจะเกิดจากการอ่านบทความในเอกสารนี้หรือไม่ก็ตาม ล้วนเป็นผลจากการใช้วิจารณญาณของผู้อ่าน โดยไม่มีส่วนเกี่ยวข้องกับหรือพันธะผูกพันใดๆ กับ บริษัทหลักทรัพย์ เอเชีย พลัส จำกัด ไม่สามารถรับผิดชอบ

Derivative talk

กลยุทธ์การลงทุนอนุพันธ์

สถานะของนักลงทุน

	All Futures Long(Short) Position : Contract			Accumulated Long(Short)		
	Long	Short	Net	2 Days	1 Weeks	1 Months
Institution	292,326	257,097	35,229	63,497	77,570	109,018
Foreign	424,382	428,712	-4,330	14,865	-29,293	14,395
Retail	371,187	402,086	-30,899	-78,362	-48,277	-123,413

	SET50 Futures Long(Short) Position : Contract			Accumulated Long(Short)		
	Long	Short	Net	2 Days	1 Weeks	1 Months
Institution	51,601	51,143	458	1,061	-9,111	-4,175
Foreign	335,469	346,862	-11,393	-15,027	-41,532	-32,558
Retail	146,210	135,275	10,935	13,966	50,643	36,733

	Single Stock Futures Long(Short) Position : Contract			Accumulated Long(Short)		
	Long	Short	Net	2 Days	1 Weeks	1 Months
Institution	227,958	196,437	31,521	68,034	101,033	102,717
Foreign	77,589	69,229	8,360	23,559	18,872	44,793
Retail	193,993	233,874	-39,881	-91,593	-119,905	-147,510

	Metal Futures Long(Short) Position : Contract			Accumulated Long(Short)		
	Long	Short	Net	2 Days	1 Weeks	1 Months
Institution	606	686	-80	776	-202	1,462
Foreign	9,497	10,566	-1,069	6,706	-6,742	-923
Retail	11,593	10,444	1,149	-7,482	6,944	-539

	Call Option Long(Short) Position : Contract			Accumulated Long(Short)		
	Long	Short	Net	2 Days	1 Weeks	1 Months
Institution	78	240	-162	71	-359	-3,184
Foreign	796	990	-194	-133	-417	62
Retail	4,243	3,887	356	62	776	3,122

	Put Option Long(Short) Position : Contract			Accumulated Long(Short)		
	Long	Short	Net	2 Days	1 Weeks	1 Months
Institution	122	111	11	-7	234	777
Foreign	908	1,060	-152	-337	430	975
Retail	3,710	3,569	141	344	-664	-1,752

ที่มา: สายงานวิจัย บล. เอเชีย พลัส

Derivative talk

กลยุทธ์การลงทุนอนุพันธ์

SET50 OVERVIEW

การรายงานตัวเลขเศรษฐกิจสำคัญของสหรัฐฯออกมาดีกว่าตลาด อาทิ ดัชนีความเชื่อมั่นผู้บริโภคเดือน มิ.ย. ยอดขายบ้านใหม่และยอดคำสั่งซื้อสินค้าคงทนหนุนให้ตลาดหุ้นสหรัฐฯวานนี้ปิดบวกในช่วง 0.63 – 1.65% ขณะที่ฝั่งเงินการให้ความเห็นของนายกฯหลี่ เฉียง ที่ยังมั่นใจเศรษฐกิจจีนจะสามารถโตตามเป้าหมายที่ 5% พร้อมเร่งกระตุ้นดีมานต์ในประเทศพร้อมเปิดรับการลงทุนจากต่างชาติหนุนตลาดหุ้นจีนวานนี้ปรับขึ้น 0.94% สภาพแวดล้อมข้างต้นมองเป็น SENTIMENT บวกต่อตลาดหุ้นในภูมิภาคเข้านี้ แต่อย่างไรก็ตามสำหรับตลาดหุ้นบ้านเราเชื่อว่าการปรับขึ้นคงเป็นไปได้ยาก จากความไม่แน่นอนทางการเมืองหลังวานนี้พรรคเพื่อไทยประกาศจุดยืนต้องการได้ตำแหน่งประธานสภาฯ ทำให้การประชุมพรรคร่วมกับ ก้าวไกล ต้องเลื่อนออกไป ด้านทิศทาง FUND FLOW ยังมีแนวโน้มไหลออกหลังวานนี้ขายสุทธิ 1.73 พันล้านบาทและเปิด SHORT ใน SET50 FUTURES อีก 1.14 หมื่นสัญญา จึงคาด SET50 INDEX พักฐานตามกรอบ 890 – 905 จุด

SET50 INDEX FUTURES

DIRECTION TRADING: ความไม่แน่นอนทางการเมืองและ FUND FLOW ไหลออกยังเป็นแรงกดดันต่อ SET50 แนะนำ SHORT S50U23 ที่ 902 จุดเป้าทำกำไร 890 จุดและ CUT LOSS 4 จุด

SPREAD TRADING: เปิด SHORT SPREAD S50M23U23 ได้ที่ -1.71 จุด ปิดทำกำไรที่เป้าหมาย -4.91 จุด รับรู้กำไร 3.2 จุด สำหรับวันนี้แนะนำ WAIT&SEE

SET50 OPTION: แนะนำ LONG S50U23P925 ที่ 23 จุด (SET50=905) เป้าทำกำไร 38 จุด (SET50=890) และ CUT LOSS 3 จุด คาด SET50 พักฐาน

	แนวรับ	แนวต้าน
SET50	885	900
S50U23	885	900

S50U23 (30 MIN CHART)



TECHNICAL COMMENT

S50U23 อยู่ในช่วงหาฐานมองกรอบการเคลื่อนไหวที่ 890-900 จุด

Derivative talk

กลยุทธ์การลงทุนอนุพันธ์

SET50 Index	Last	1Yr Hist. Volatility	2Week Hist. Volatility
	902.74	11.53	10.0096

Call Option

	Premium	Chg	Break Even	Intrinsic Value	Time Value	All-in-Premium	Theory Price	Volume	Open Interest	Implied Volatility	Delta	Effective Gearing	Time Decay
S50U23C1000	0.10	0.00	> 1000.1	0.00	0.10	10.78%	0.00	35	16526	47.82	0.01	72.42	10.8%
S50U23C975	0.10	0.00	> 975.1	0.00	0.10	8.02%	0.00	98	16490	37.35	0.01	90.31	8.0%
S50U23C950	0.10	-0.30	> 950.1	0.00	0.10	5.25%	0.00	896	12940	26.20	0.01	124.01	5.2%
S50U23C925	0.70	-1.00	> 925.7	0.00	0.70	2.54%	0.01	1506	7486	20.79	0.09	117.96	2.5%
S50U23C900	7.00	-4.60	> 907	2.74	4.26	0.47%	4.71	546	1398	17.82	0.57	73.90	0.5%

Put Option

	Premium	Chg	Break Even	Intrinsic Value	Time Value	All-in-Premium	Theory Price	Volume	Open Interest	Implied Volatility	Delta	Effective Gearing	Time Decay
S50U23P1000	97.30	5.60	< 902.7	97.26	0.04	0.00%	97.42	0	953	#N/A N/A	-1.00	-9.28	0.0%
S50U23P975	72.70	6.50	< 902.3	72.26	0.44	-0.05%	72.42	42	1802	41.46	-0.98	-12.19	0.0%
S50U23P950	47.50	5.00	< 902.5	47.26	0.24	-0.03%	47.42	284	4218	20.82	-1.00	-18.95	0.0%
S50U23P925	23.00	4.20	< 902	22.26	0.74	-0.08%	22.43	201	6603	19.24	-0.92	-36.30	-0.1%
S50U23P900	4.40	0.50	< 895.6	0.00	4.40	-0.79%	2.14	1496	6099	17.53	-0.43	-87.29	-0.8%

ที่มา: สายงานวิจัย บล. เอเชีย พลัส

ภาพรวมการซื้อขาย SET50 INDEX

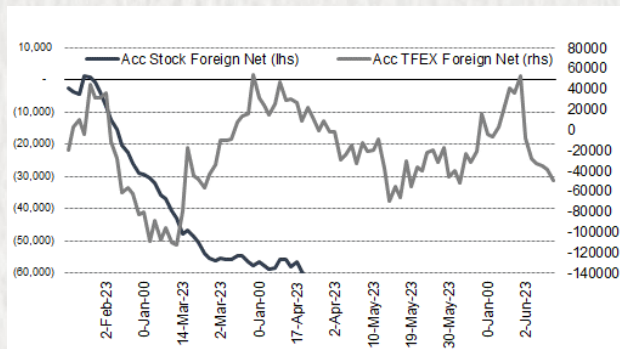
UNDERLYING	Close	Chg	%Chg	ลบการซื้อขาย
SET50	902.74	-5.56	-0.62%	27/6/23

Symbol	Settle	Chg	%Chg	Vol.	OI	OI Chg
S50J23	925.01	0.0	0.0%	73	81	0
S50K23	926.92	0.0	0.0%	40	133	0
S50M23	902.90	-5.2	-0.6%	216,170	469,860	18,015
S50U23	898.00	-6.6	-0.7%	266,510	422,997	259,660
S50Z23	900.40	-6.3	-0.7%	22,825	66,052	8,469
S50H24	898.80	-5.9	-0.7%	4,362	15,222	3,122

SET50 Futures Long(Short) : สิ้นวัน	Long	Short	Net	2 วัน	2 สัปดาห์	1 เดือน
สถานะ	51,601	51,143	458	1,061	-2,806	-4,175
ล้างขาด	335,469	346,862	-11,393	-15,027	-52,571	-32,558
รายย่อย	146,210	135,275	10,935	13,966	55,377	36,733

ที่มา: สายงานวิจัย บล. เอเชีย พลัส

ความสัมพันธ์สถานะของนักลงทุนต่างประเทศ ในตราสารทุน และ SET50 FUTURES



ที่มา: สายงานวิจัย บล. เอเชีย พลัส

คาดการณ์ SPREAD ณ สิ้นเดือนจาก ASPS MODEL

	เป้าหมาย Spread ซีรียโทล - ซีรียโทล					
	S50F23	S50G23	S50H23	S50J23	S50K23	S50M23
	ณ 30 ม.ค.66	ณ 27 ก.พ.66	ณ 30 มี.ค.66	ณ 27 เม.ย.66	ณ 30 พ.ค.66	ณ 29 มิ.ย.66
S50F23						
S50G23	-3.33					
S50H23	-5.93	-2.60				
S50J23	-9.70	-6.37	-3.37			
S50K23	-9.81	-6.47	-3.06	0.31		
S50M23	-8.80	-5.45	-1.64	1.73	1.42	

*สมมติฐานอัตราดอกเบี้ยนโยบายระหว่าง เม.ย. - มิ.ย. 66 เท่ากับ 1.75%

ที่มา: สายงานวิจัย บล. เอเชีย พลัส

SET50 ที่ระดับค่า PER ต่างๆ

SET 50 Sensitivity	ม.ค. 66E	มี.ค. 66E	เม.ย. 66E	พ.ค. 66E	มิ.ย. 66E	ก.ย. 66E	ธ.ค. 66E
PER 15.5	888	902	908	915	922	942	963
PER 16	917	931	938	945	952	973	994
PER 16.5	945	960	967	974	981	1,003	1,025
PER 17	974	989	996	1,004	1,011	1,033	1,056
PER 17.5	1,003	1,018	1,026	1,033	1,041	1,064	1,087
PER 18	1,031	1,047	1,055	1,063	1,071	1,094	1,118
PER 18.5	1,060	1,076	1,084	1,092	1,100	1,125	1,149
PER 19	1,088	1,105	1,113	1,122	1,130	1,155	1,180

ที่มา: สายงานวิจัย บล. เอเชีย พลัส

Derivative talk

กลยุทธ์การลงทุนอนุพันธ์

SINGLE STOCK FUTURES

LONG IVLU23

ทิศทางกำไรงวด 2Q66 ผ่านมุมมองของผู้บริหาร คาดการณ์กำไรปกติจะปรับตัวเพิ่มขึ้น QOQ หนุนหลักจากปริมาณขายที่เพิ่มขึ้นมาอยู่ราว 3.90 จาก 3.45 ล้านตัน ขณะที่ค่า SPREAD พลิตก้นที่ภายใต้หลักความระมัดระวังน่าจะทรงตัวใกล้เคียงกับงวดก่อนหน้า หรือดีขึ้นเล็กน้อยได้ FAIR VALUE เท่ากับ 44 บาท

ราคาหุ้นรายวัน ย่อตัวเล็กน้อย หลังจากติดแนวต้านโซน EMA 75 วัน ขณะที่หากถอยมาโซน 33.75 (EMA 10 วัน) แนะนำเข้าสะสม เพื่อคาดหวังรอบรีบาวด์

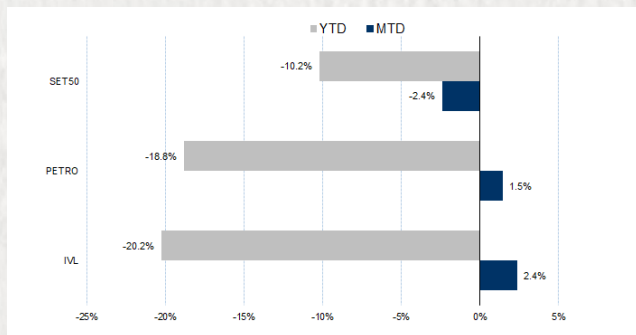
กลยุทธ์การลงทุน

เปิด LONG IVLU23 ทุนเฉลี่ย 32.75 บาท เป้าทำกำไร 36.00 บาท และ CUT LOSS 0.50 บาทจากทุน

Future							Underlying	
Future	Settle Price	Basis	Vol	OI	OI Change	Leverage	Upside	PER 66F
IVLU23	32.70	0.20	2250	7227	-	-	41.78%	6.18

ที่มา: สายงานวิจัย บล. เอเชีย พลัส

HISTORICAL PRICE



ที่มา: สายงานวิจัย บล. เอเชีย พลัส

TECHNICAL CHART



ที่มา: สายงานวิจัย บล. เอเชีย พลัส

Derivative talk

กลยุทธ์การลงทุนอนุพันธ์

SINGLE STOCK FUTURES

LONG BEMU23

งวด 2Q66 มีแนวโน้มจะดีขึ้นอีก เพราะมีการรับรู้เงินปันผลจาก CKP และ TTW เข้ามาอีกจำนวน 337 ล้านบาท ภาพการฟื้นตัวของผลประกอบการชัดเจนในลักษณะ V SHAPE พร้อมเดิหน้าทำจุดสูงสุดใหม่ของกำไรจากการดำเนินงานต่อเนื่องในช่วง 3 ปีข้างหน้า โดย FAIR VALUE ปี 2566 อยู่ที่ 11.50 บาท ราคาหุ้นรายวัน สัญญาณ TECHNICAL REBOUND จากแนวรับสำคัญโซน 8.10 +/- บาท เป็นแท่งเทียน HAMMER บ่งชี้ DOWNSIDE ที่จำกัด

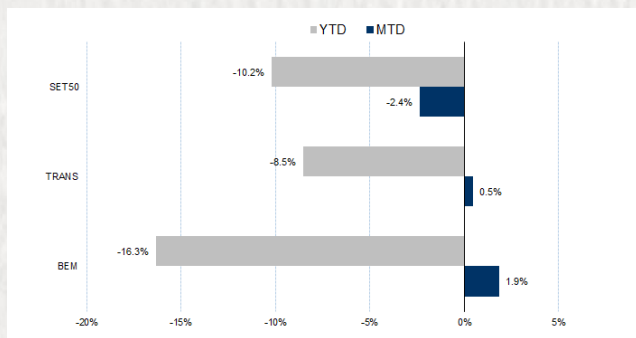
กลยุทธ์การลงทุน

เปิด LONG BEMU23 ได้ที่ 7.79 บาท ปัจจุบันกำไร 63.5% เป้าทำกำไร 8.30 บาท และ LOCK กำไร 50% ที่ 8.10 บาท

Future							Underlying	
Future	Settle Price	Basis	Vol	OI	OI Change	Leverage	Upside	PER 66F
BEMU23	8.19	-0.01	22	6600	10	-	25.00%	36.68

ที่มา: สายงานวิจัย บล. เอเชีย พลัส

HISTORICAL PRICE



ที่มา: สายงานวิจัย บล. เอเชีย พลัส

TECHNICAL CHART

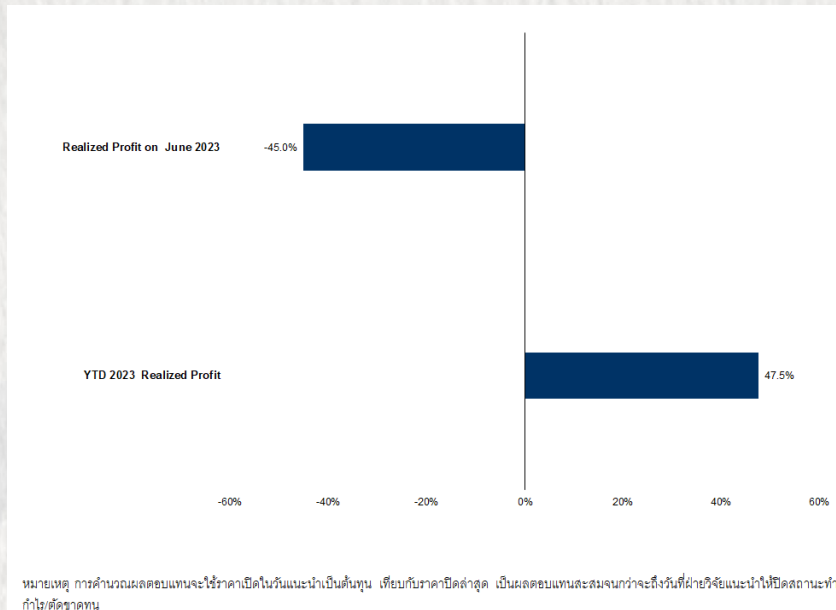


ที่มา: สายงานวิจัย บล. เอเชีย พลัส

Derivative talk

กลยุทธ์การลงทุนอนุพันธ์

TRACKING PERFORMANCE



ที่มา: สายงานวิจัย บล. เอเชีย พลัส

TOP 20 MOST ACTIVE VOLUME

	Future	Settle Price	Basis	Vol	OI	OI Change	Leverage	Resistance	Support
1	GUNKULU23	3.09	3	54,084	105,133	52,068	19.36	3.12	3.10
2	SIRIU23	1.83	1.85	15,523	29,599	12,501	15.44	1.95	1.83
3	JASU23	1.25	1.23	13,162	47,341	12,098	4.61	1.25	1.16
4	STPIU23	3.4	3.38	12,002	21,548	12,002	6.44	3.40	3.38
5	TTBU23	1.58	1.59	3,368	18,437	-	869	1.60	1.55
6	PSLU23	9.05	9.1	2,436	2,366	-	801	14.76	9.85
7	BTSU23	7.19	7.2	2,302	7,568	2,288	7.88	7.21	6.92
8	IVLU23	32.7	32.5	2,250	7,227	1,442	9.62	33.25	31.42
9	CHGU23	2.93	2.94	2,080	6,065	522	13.31	2.96	2.86
10	KTBU23	19.35	19.3	1,869	37,698	1,356	19.63	19.64	19.33
11	TUU23	12.76	12.8	1,637	10,989	-	583	9.10	12.85
12	AAVU23	2.71	2.7	1,552	52,943	-	470	8.48	2.67
13	IRPCU23	2.26	2.22	1,520	11,188	500	8.54	2.27	2.21
14	BDMSU23	27.9	28	1,504	4,849	1,300	17.05	28.00	27.88
15	ORIU23	10.1	10	1,501	4,764	1,497	10.92	10.10	10.18
16	MINTU23	32.5	33	1,410	2,565	904	8.96	33.25	32.77
17	BANPUU23	8.73	8.9	1,370	53,953	231	16.03	9.21	8.61
18	BCPGU23	8.9	8.95	1,301	37,025	1,301	4.24	8.90	8.71
19	BAMU23	10.2	10.2	1,267	9,071	630	-	10.48	10.20
20	CRCU23	37.83	37.75	1,202	2,455	202	-	37.83	37.55

ที่มา: สายงานวิจัย บล. เอเชีย พลัส

Derivative talk

กลยุทธ์การลงทุนอนุพันธ์

GOLD FUTURES

ราคาทองคำตลาดสหรัฐเมื่อคืน ลดลง 9.2 เหรียญฯ ปิดที่ 1,913 เหรียญฯ มีแรงกดดันจากการพุ่งขึ้นของอัตราผลตอบแทนพันธบัตรสหรัฐ และความกังวลว่าธนาคารกลางทั่วโลกจะเดินหน้าปรับขึ้นอัตราดอกเบี้ยเพื่อสกัดเงินเฟ้อ นอกจากนี้การเปิดเผยข้อมูลเศรษฐกิจสหรัฐวานนี้ที่แข็งแกร่ง ทำให้นักลงทุนเทขายทองคำในฐานะสินทรัพย์ปลอดภัย และโยกเม็ดเงินลงทุนเข้าสินทรัพย์เสี่ยง สะท้อนจากตลาดหุ้นดาวโจนส์ปิดบวก 212.03 จุด หรือ 0.63% สำหรับช่วงที่เหลือของสัปดาห์นี้ ต้องติดตามการเปิดเผยข้อมูลเศรษฐกิจสำคัญสหรัฐ อาทิเช่น จำนวนผู้ขอรับสวัสดิการว่างงานรายสัปดาห์, GDP 1Q66 และดัชนี PCE ฯลฯ

กลยุทธ์การลงทุน

ราคาทองคำ GF10M23 เมื่อคืน ลดลง 100 บาท ปิดที่ 32,160 บาท (1,919 เหรียญฯ) สูงกว่าราคาทองคำตลาด SPOT ล่าสุดที่เคลื่อนไหวบริเวณ 1,917 เหรียญฯ คาดราคา GF10M23 วันนี้จะอยู่ในกรอบ 32,000-32,400 บาท จากการเคลื่อนไหวของราคาทองคำวานนี้ ทำให้นักลงทุนที่มีสถานะ: LONG GF10M23 กุนที่ 31,900 บาท ปิดสถานะ: ณ จุด STOP PROFIT และรับกำไร 250 บาท สำหรับวันนี้ แนะนำกลับมา TRADING GF10Q23 (แทน GF10M23 ที่จะหมดอายุพรุ่งนี้) ที่ 1,900-1,930 เหรียญฯ หรือ 31,830-32,330 บาท และกำหนดจุด CUT LOSS 100 บาทจากกุน เพื่อป้องกันความเสี่ยงหากราคาทองคำเคลื่อนไหวผิดจากคาด

GOLD ONLINE FUTURES

	Last	Chg	%Chg	Vol	OI	OI Chg
GOM23	1,916	-10	-0.52	22,000	34,940	-5299
GOU23	1,946	-11	-0.56	6,960	10,221	-780

MINI GOLD FUTURES

	Last	Chg	%Chg	Vol	OI	OI Chg
GF10M23	32,160	-140	-0.43	2,411	6,055	-536
GF10Q23	32,240	-160	-0.49	739	3,495	-212
GF10V23	32,370	-130	-0.40	126	578	111

ที่มา: สายงานวิจัย บล. เอเชีย พลัส

หมายเหตุ 9 ราคาปิดของ GOLD FUTURES (NIGHT SESSION) SETTLE ณ เวลา 22.00 น. และปริมาณการซื้อขายเกิดขึ้นในช่วงเวลา 19.30-22.30 น.

GOLD SPOT



ที่มา: สายงานวิจัย บล. เอเชีย พลัส

Derivative talk

กลยุทธ์การลงทุนอนุพันธ์

GOLD ONLINE FUTURES (GOU23)

ทิศทางราคาทองคำ หลุดแนวรับสำคัญโซน \$1960 HIGH เริ่มโดนกด สนับสนุนด้วย EMA 10 วัน เป็นแนวต้าน คาดราคากลับมาสู่กรอบการเคลื่อนไหวที่ \$1910-1940

GOLD ONLINE: แนะนำ TRADING GOU23 ที่ \$1930-1960 และ CUT LOSS \$3

GOU23



ที่มา: สายงานวิจัย บล. เอเชีย พลัส

BASIS ระหว่าง GOU23-GOLD SPOT



ที่มา: สายงานวิจัย บล. เอเชีย พลัส

การแปลงราคาทองคำให้เป็นบาท

	FX (บาท/ USD)				
	34.50	34.75	35.00	35.25	35.50
1,850	30,338	30,558	30,778	30,997	31,217
1,880	30,830	31,053	31,277	31,500	31,723
1,910	31,322	31,549	31,776	32,003	32,230
1,940	31,814	32,044	32,275	32,505	32,736
1,970	32,306	32,540	32,774	33,008	33,242
2,000	32,798	33,035	33,273	33,511	33,748
2,030	33,290	33,531	33,772	34,013	34,255
2,060	33,782	34,026	34,271	34,516	34,761
2,090	34,274	34,522	34,770	35,019	35,267

ที่มา: สายงานวิจัย บล. เอเชีย พลัส

คำนวณกำไรขาดทุนของ MINI GOLD FUTURES

บาทลงทุนรายย่อย				
(ค่าธรรมเนียม 98.10 บาท/สัญญา/ข้าง)				
ราคาปิด	กำไร	ค่าธรรมเนียม+	กำไร	
future	เปลี่ยนแปลง	(ขาดทุน)	VAT (บาท)	(ขาดทุน)สุทธิ
32,490.00	250.0	2,500	(210)	2,290
32,440.00	200.0	2,000	(210)	1,790
32,390.00	150.0	1,500	(210)	1,290
32,340.00	100.0	1,000	(210)	790
32,290.00	50.0	500	(210)	290
32,240.00	0.0	-	(210)	(210)
32,190.00	-50.0	(500)	(210)	(710)
32,140.00	-100.0	(1,000)	(210)	(1,210)
32,090.00	-150.0	(1,500)	(210)	(1,710)
32,040.00	-200.0	(2,000)	(210)	(2,210)
31,990.00	-250.0	(2,500)	(210)	(2,710)

ที่มา: สายงานวิจัย บล. เอเชีย พลัส