

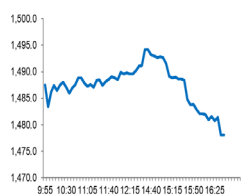
Market Comment

Saravut Tachochavalit, Analyst

TEL : +66 (2) 088-9754

EMAIL : Saravut.ta@rhbgrou.com

ติดตามปัจจัยการเมือง



Open	1,488.17
High	1,495.67
Low	1,478.10
Closed	1,478.10
Chg.	-7.22
Chg.%	-0.49
Value (mn)	34,786.39
P/E (x)	17.66
P/BV (x)	1.44
Yield (%)	3.18
Market Cap (bn)	18,120.36

Up	226
Down	265
Unchanged	158

SET 50-100 – MAI – Futures Index

	Closed	Chg.	(%)
SET 50	902.74	-5.56	-0.61
SET 100	2,002.79	-11.38	-0.56
S50_Con	898.00	-6.60	-0.73
MAI Index	447.24	1.43	0.32

Trading Breakdown: Daily

(Bt,m)	Buy	Sell	Net
Institution	3,073.82	2,683.61	390.21
Proprietary	2,932.85	3,270.94	-338.09
Foreign	17,611.03	19,340.07	-1,729.04
Local	11,168.69	9,491.78	1,676.92

Trading Breakdown: Month to Date

(Bt,m)	Buy	Sell	Net
Institution	66,325.28	65,901.63	423.67
Proprietary	60,000.42	59,293.57	706.86
Foreign	403,857.21	416,320.83	-12,463.58
Local	254,652.30	243,319.19	11,333.07

World Markets Index

	Closed	Chg.	(%)
Dow Jones	33,926.74	212.03	0.63
NASDAQ	13,555.67	219.89	1.65
FTSE 100	7,461.46	7.88	0.11
Nikkei	32,881.95	343.62	1.06
Hang Seng	19,148.13	354.00	1.88

Foreign Exchange Rates

	Closed	Chg.	(%)
Baht (Onshore)	35.28	0.02	-0.06
Yen	143.82	-0.25	0.17
1Euro	1.10	0.00	-0.03

Commodities

	Closed	Chg.	(%)
Oil: Brent	72.66	-0.01	-0.01
Oil: Dubai	74.72	0.11	0.15
Oil: Nymex	67.70	-1.67	-2.41
Gold	1,915.89	2.20	0.12
Zinc	2,362.00	30.50	1.31
BDIY Index	1,233.00	-7.00	-0.56

Source: Bloomberg

ตลาดหุ้นสหรัฐฯ ปิดบวก หลังสหรัฐฯ เปิดเผยข้อมูลเศรษฐกิจที่แข็งแกร่ง เช่น ยอดขายบ้านใหม่พุ่งขึ้นสูงสุดในรอบ 16 เดือน รวมทั้งดัชนีความเชื่อมั่นของผู้บริโภคสหรัฐฯ ที่ปรับตัวขึ้นในเดือนมิ.ย. สูงสุดในรอบ 17 เดือน ทำให้มีแรงซื้อกลับในหุ้นกลุ่มเทคโนโลยี ทำให้ DOW JONES, NASDAQ, S&P500 ปิด -0.04%, -1.16%, -0.45%

ตลาดหุ้นยุโรปปิดบวก แรงหนุนจากกลุ่มการเงินและสินค้าหรูหรา นักลงทุนคาดว่าจีนจะดำเนินการกระตุ้นเศรษฐกิจ แต่นักลงทุนยังกังวลอีซีพีส่งสัญญาณเดินหน้าปรับขึ้นอัตราดอกเบี้ยต่อไปเพื่อสกัดเงินเฟ้อ ทำให้ DAX, FTSE, CAC40, FTMIB ปิด 0.21%, 0.11%, 0.43%, 0.58%

สัญญาราคาน้ำมันดิบ WTI ส่งมอบเดือนก.ค. ลดลง 1.67 ดอลลาร์ปิดที่ 67.70 ดอลลาร์/บาร์เรล ส่วนสัญญาน้ำมันดิบ Brent ส่งมอบเดือนส.ค. ลดลง 1.92 ดอลลาร์ปิดที่ 72.26 ดอลลาร์/บาร์เรล จากการส่งสัญญาณของธนาคารกลางต่าง ๆ ที่ยังเดินหน้าปรับขึ้นอัตราดอกเบี้ยเพื่อสกัดเงินเฟ้อ ทำให้นักลงทุนกังวลผลกระทบต่อเศรษฐกิจและอุปสงค์น้ำมัน

ตลาดหุ้นไทยวานนี้ปรับตัวขึ้นในขณะที่ตลาดหุ้นในภูมิภาคมีทั้งบวกและลบ ส่วนหนึ่งเรามองว่าเป็นการฟื้นตัวทางเทคนิค หลังปรับตัวลงไปแล้วไม่ต่ำกว่าระดับ 1,480 จุด กอปรกับได้แรงหนุนจากตัวเลขการส่งออกเดือนพ.ค. มีมูลค่า 24,340 ล้านดอลลาร์ ลดลง 4.6% YoY ดีกว่าที่ตลาดคาดว่าจะลดลง 8.10% ส่วนการนำเข้า มีมูลค่า 26,190 ล้านดอลลาร์ ตลาดส่งออกที่สำคัญ เช่น ยุโรป ตะวันออกกลาง สหรัฐฯ และอาเซียน กลับมาขยายตัว และเงินบาทที่อ่อนค่าเป็นปัจจัยหนุนการส่งออกในช่วงครึ่งหลัง

กองเศรษฐกิจการท่องเที่ยวและกีฬา กระทรวงการท่องเที่ยวและกีฬา รายงานข้อมูลของนักท่องเที่ยวต่างชาติตั้งแต่ต้นปีจนถึง 26 มิ.ย. มีจำนวนทั้งสิ้น 12.46 ล้านคน หรือเพิ่มขึ้น 539% YoY และในช่วงวันที่ 19-25 มิ.ย. มีนักท่องเที่ยวจีนเดินทางเข้าไทยมากที่สุดจำนวน 8.5 หมื่นคน เพิ่มขึ้น 15.34% WoW รองลงมาเป็นมาเลเซีย 6.7 หมื่นคน และอินเดีย 3.7 หมื่นคน กองเศรษฐกิจฯ คาดว่าจำนวนนักท่องเที่ยวจีนจะสามารถขยายตัวเป็น Double-digit จากข่าวการเพิ่มเส้นทางบินเข้าไทย และเพิ่มเครื่องบินของสายการบินต่าง ๆ รวมทั้งหลาย ๆ หน่วยงานได้ร่วมมือกันอำนวยความสะดวกและลดข้อจำกัดในการเดินทางของนักท่องเที่ยวต่างชาติลง เรามองเป็นบวกต่อหุ้น AOT, CENTEL, ERW, AAV, BA

นางคริสติน ลาการ์ด ประธานธนาคารกลางยุโรป (อีซีบี) กล่าวในงานเสวนาที่โปรตุเกสเมื่อวานนี้ว่า อัตราเงินเฟ้อในยุโรปยังสูงเกินไปและมีแนวโน้มที่จะอยู่ในระดับสูงเช่นนี้เป็นเวลานาน ทำให้อีซีบีจะปรับขึ้นอัตราดอกเบี้ยต่อไปเพื่อสกัดเงินเฟ้อ เรามองว่าธนาคารกลางรายใหญ่ต่าง ๆ จะปรับขึ้นอัตราดอกเบี้ยเพื่อสกัดเงินเฟ้อในช่วงครึ่งหลังของปีต่อไป

กระทรวงพาณิชย์สหรัฐฯ เปิดเผย ยอดสั่งซื้อสินค้าคงทน ปรับขึ้น 1.7% ในเดือนพ.ค. สวนทางกับที่ตลาดคาดว่าจะลดลง 0.9% และเป็นการปรับขึ้นติดต่อกันเป็นเดือนที่ 3 รวมถึงรายงานยอดขายบ้านใหม่พุ่งขึ้น 12.2% สูงสุดปี 763,000 ยูนิตในเดือนพ.ค. MoM สูงสุดในรอบ 16 เดือน และสูงกว่าที่ตลาดคาดการณ์ที่ระดับ 675,000 ยูนิต ในขณะที่ Conference Board เปิดเผยผลสำรวจดัชนีความเชื่อมั่นผู้บริโภคสหรัฐฯ ปรับขึ้นสูงสุดในรอบ 17 เดือน สะท้อนว่าเศรษฐกิจสหรัฐฯ ไม่ได้รับผลกระทบจากการที่เฟดปรับขึ้นอัตราดอกเบี้ยในช่วงที่ผ่านมา เราเชื่อว่าเฟดจะไม่ลังเลที่จะปรับขึ้นอัตราดอกเบี้ยอีก 0.25% ในการประชุมเฟดเดือนก.ค. นี้

แนวโน้มตลาดหุ้นไทยวันนี้คาดว่า แกว่ง เรามองปัจจัยภายในประเทศในเรื่องความชัดเจนในการเลือกประธานสภาผู้แทนราษฎรว่าจะเป็นของพรรคใด และความชัดเจนในการจัดตั้งรัฐบาลจะมีอิทธิพลต่อตลาดหุ้นไทยในระยะนี้มากกว่า เรายังคงแนะนำให้นักลงทุนรอจังหวะเข้าซื้อเมื่อดัชนีอ่อนตัวลงมาแถว ๆ 1,463 จุด เน้นกลุ่มที่ลงทุนหนัก เช่น โรงไฟฟ้า รับเหมา ค้าปลีก และการเงิน เพื่อหวังผลการทำราคาปิดสิ้นงวดบัญชี

กลยุทธ์การลงทุน

Trading: SET ปิดต่ำกว่าระดับ 1,520 จุด แนะนำ "ชะลอการเบ็งกำไร"

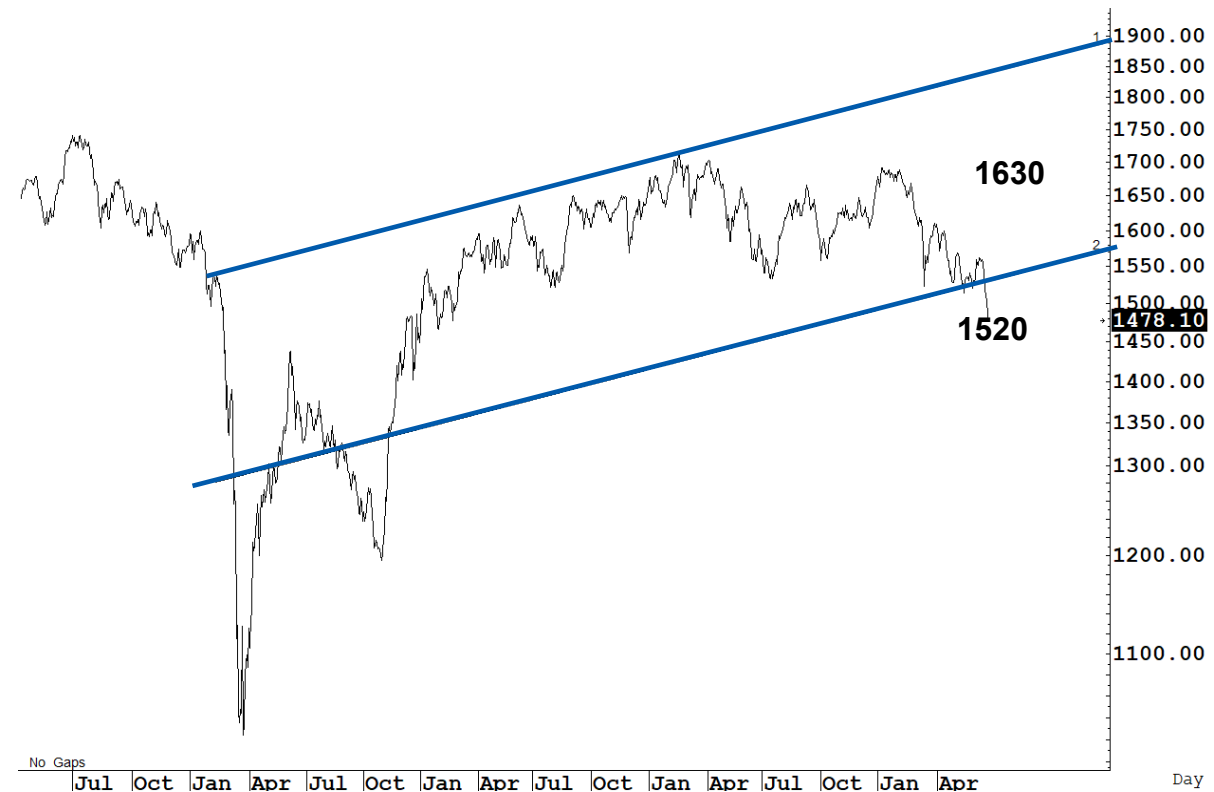
Technical Analyzer

Saravut Tachochavalit, Analyst
 TEL : +66 (2) 088 9999 Ext. 9754
 EMAIL : Saravut.ta@rhbgroup.com

SET Index

ยังดูแกว่ง

Figure 1 : SET Index daily chart



Source: RHB, Aspen

SET Index ปิดที่ 1,478.10 จุด -7.22 จุด มูลค่าการซื้อขาย 34,786 ล้านบาท ลดลงเมื่อเทียบกับปริมาณการซื้อขายวันก่อนหน้า โดยนักลงทุนต่างประเทศขายสุทธิ 1,729 ล้านบาท และขายสุทธิ 110,501 ล้านบาท YTD

ระยะกลาง : SET Index อยู่ในช่วงปรับฐาน เดือนนี้ถ้ายังคงปิดต่ำกว่า 1,587 จุด ยังคงแนวโน้มปรับฐานต่อไป สำหรับทิศทางในไตรมาส 2/2566 คาดว่ากรอบของ SET จะอยู่ระหว่าง 1,460-1,630 จุด แนะนำ ซื้อเมื่ออ่อนตัว สัปดาห์นี้คาดว่าแกว่งในกรอบระหว่าง 1,463-1,510 จุด แนะนำ ลงซื้อ ขึ้นขาย

ระยะสั้น : SET Index ปิดลบต่อเนื่อง ระหว่างวันปรับตัวลงไปแถว ๆ 1,483 จุด ก่อนที่จะฟื้นตัวกลับขึ้นมาได้ในระหว่างวัน แต่สุดท้ายพลิกกลับไปปิดลบแบบง ๆ เรามองการที่ SET ยังคงปิดต่ำกว่าระดับ 1,500 จุด ยังเป็นความเสี่ยงที่จะแกว่งแรงต่อเนื่อง ก่อนที่จะมีลูนตีดกลับในลำดับต่อไป สั้น ๆ ตีดกลับไม่ข้ามแถว ๆ 1,495 จุด แนะนำขายเพื่อหวังผลซื้อกลับเมื่ออ่อนตัวแถว ๆ 1,463

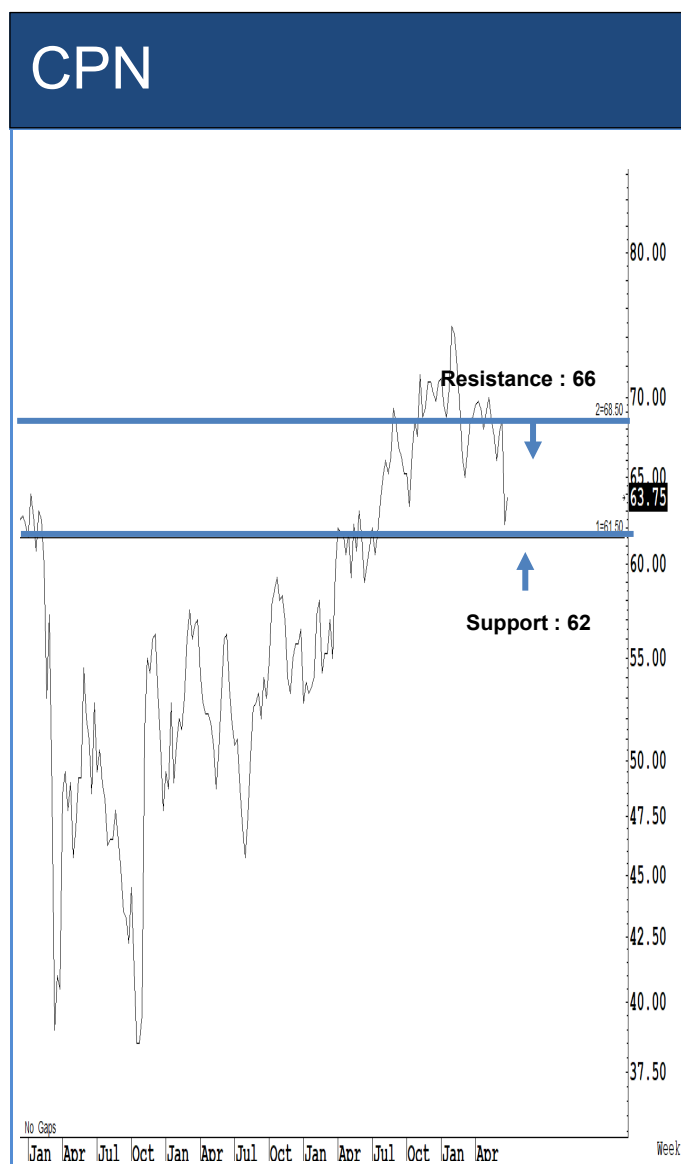
Saravut Tachochavalit, Analyst
 TEL : +66 (2) 088 9999 Ext. 9754
 EMAIL : Saravut.ta@rhbgroup.com

Trading Stocks



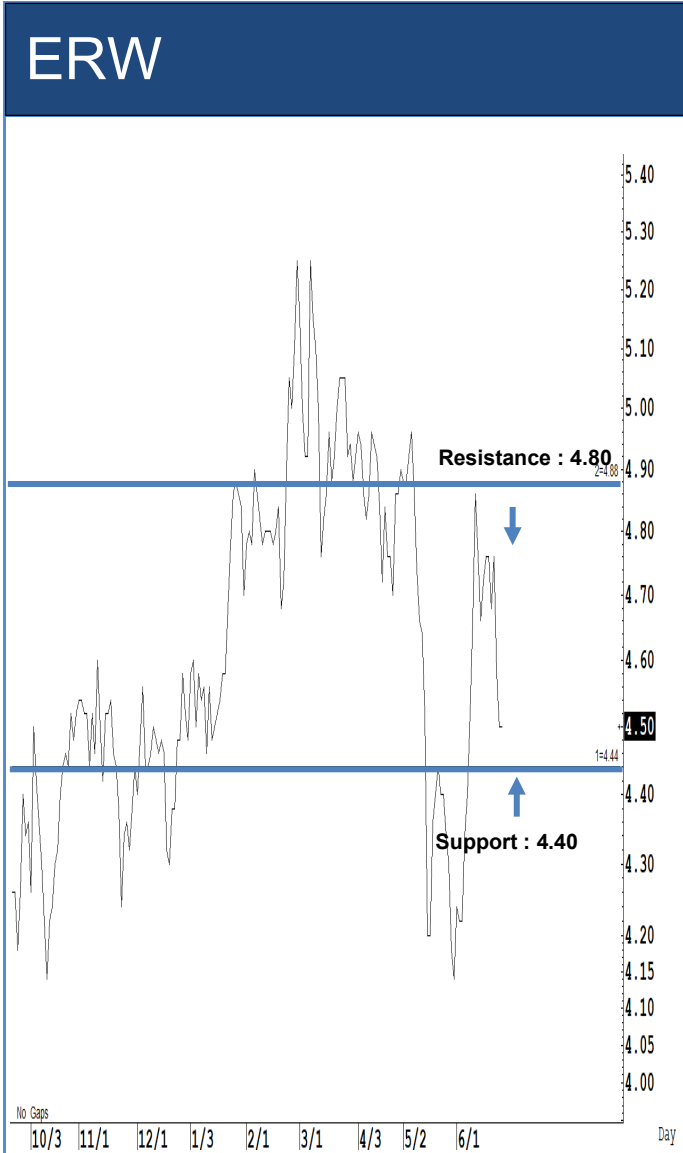
Source: RHB, Bloomberg

ระยะสั้นแกว่งในกรอบ **sideway** ระหว่าง 71-73 บาท แนะนำ ลงซื้อ ขึ้นขายในกรอบดังกล่าว ส่วนจุดตัดขาดทุนจะอยู่ที่ 70.75 บาท



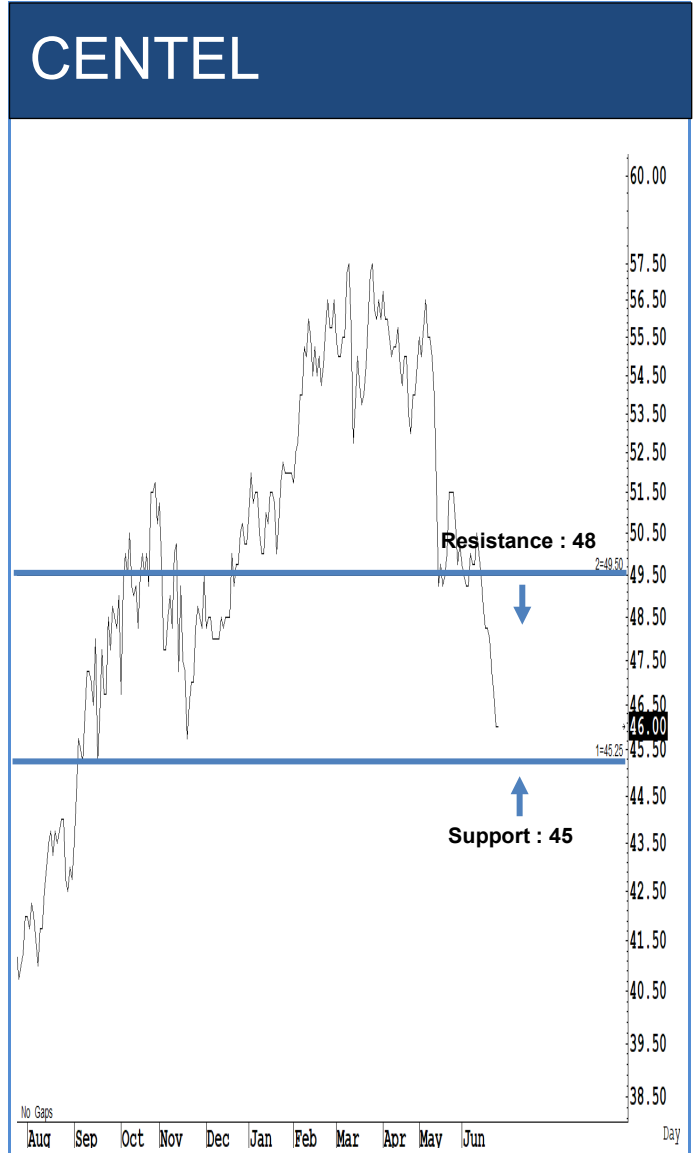
Source: RHB, Bloomberg

ระยะสั้นแกว่งในกรอบ **sideway** ระหว่าง 62-66 บาท แนะนำ ลงซื้อ ขึ้นขายในกรอบดังกล่าว ส่วนจุดตัดขาดทุนจะอยู่ที่ 61.75 บาท



Source: RHB, Bloomberg

ระยะสั้นแกว่งในกรอบ **sideway** ระหว่าง 4.40-4.80 บาท แนะนำ ลงซื้อ ขึ้นขายในกรอบดังกล่าว ส่วนจุดตัดขาดทุนจะอยู่ที่ 4.38 บาท



Source: RHB, Bloomberg

ระยะสั้นแกว่งในกรอบ **sideway** ระหว่าง 45-48 บาท แนะนำ ลงซื้อ ขึ้นขายในกรอบดังกล่าว ส่วนจุดตัดขาดทุนจะอยู่ที่ 44.75 บาท



Source: RHB, Bloomberg

Source: RHB, Bloomberg

ระยะสั้นแกว่งในกรอบ **sideway** ระหว่าง 33.50-36 บาท แนะนำ ลงซื้อ ขึ้นขายในกรอบดังกล่าว ส่วนจุดตัดขาดทุนจะอยู่ที่ 33 บาท

ระยะสั้นแกว่งในกรอบ **sideway** ระหว่าง 15.60-17.60 บาท แนะนำ ลงซื้อ ขึ้นขายในกรอบดังกล่าว ส่วนจุดตัดขาดทุนจะอยู่ที่ 15.50 บาท

Key Stock News (ที่มา: ข่าวหุ้น)

CPNREIT ปิดดีลซีพีเอ็น ต่อสัญญาเช่า 2.5 หมื่นล. โบรคฯ มองเชิงบวก และ 'ซีอ' เป้า CPN 81 บาท

กองทรัสต์ CPNREIT ประกาศแผนการต่อสัญญา เซ็นทรัล ปิ่นเกล้า และ เซ็นทรัล พระราม 2 รวมมูลค่าไม่เกิน 25,014 ล้านบาท แผนหาเงินลงทุนจะผ่านการกู้ยืม และขายหน่วยทรัสต์ไม่เกิน 1,100 ล้านหน่วย พร้อมขงผู้ถือหุ้นพิจารณาในการประชุมฯ วันที่ 31 ก.ค. นี้ ด้าน CPN ย้ายลงหุ้นใน CPNREIT ต่อเนื่อง โบรคฯ มองเชิงบวกต่อดีลที่เกิดขึ้น แนะนำ ซีอ CPN มีราคา Bloomberg Consensus อยู่ที่ 81 บาท

ก.ล.ต. เชือดเพิ่มอีก 14 ราย กรณีปั่นหุ้น 'มอริริเทิร์น'

สำนักงาน ก.ล.ต. กล่าวโทษบุคคลที่มีส่วนสร้างราคาหุ้นมจ.มอริริเทิร์น (MORE) อีก 14 ราย ต่อการบังคับการปราบปรามการกระทำความผิดเกี่ยวกับอาชญากรรมทางเศรษฐกิจ (บก.ปอศ.) จากก่อนหน้ามีกล่าวโทษ เขียว-อ-อภิษข กลุ่มพรประภา พร้อมพวกรวม 18 รายไปแล้ว ส่งผลมีบุคคลถูกกล่าวโทษรวม 32 ราย

อาปีโกร่วมทุน โปรตอนมาเลเซีย ขยายฐานตลาด.

AH ทุ่มเงิน 312 ล้านบาท เข้าลงทุน 60% ใน Advanced Vehicle Engineering Global Sdn. Bhd. หรือ Avee ผู้ผลิตชิ้นส่วนยานยนต์จากกลุ่ม โปรตอน ผู้ผลิตรถยนต์สัญชาติมาเลเซีย เพื่อขยายฐานธุรกิจไปยังต่างประเทศ จ่อขึ้นทริกรายได้ก.ค. 66 คาดปีนี้ 680 ล้านบาท

MINT สืบแบนด์ซีซีแอลเลอร์ สยายปีกคลุมสาขาทั่วโลก

MINT ประกาศทุ่มเงิน 546 ล้านบาท เข้าซื้อหุ้นในสัดส่วน 100% ในแฟรนไชส์ แบนด์ซีซีแอลเลอร์ ทั่วโลก คาดผลตอบแทนลงทุนครั้งนี้เป็นตัวเลข 2 หลัก โบรคฯ มองเป็นผลบวกกับ MINT หนุนอัทพ์กำไรเพิ่ม 1-2% พร้อมคืนทุนภายใน 5-6 ปี ซีอีโอ ซีอ ราคาเป้าหมาย 40-42 บาท

ไฟเขียวซีพีจ่ายหมื่นล้าน แลกสุม 'แอร์พอร์ตลิงก์'

กรม.เคาะ ซีพี แบ่งจ่ายค่าสิทธิโครงการรถไฟฟ้าแอร์พอร์ต เรล ลิงก์ เป็น 7 งวด วงเงิน 10,671 ล้านบาท จากเดิมต้องจ่ายทั้งหมดหลังลงนามในสัญญา แก้ปัญหารถไฟความเร็วสูงเชื่อม 3 สนามบินที่ล่าช้า พร้อมเคาะค่าโดยสารสายสีเหลือง เริ่มต้น 15-45 บาท ดีเลย์ 3 ก.ค. 66 นี้ ด้านเพื่อไทยค้านกพอ.หวังข่าวรอยค่าโง่โบลล์

SUPER ขายโซลาร์ฟาร์ม ให้นำนี้-ขยายลงทุนเพิ่ม

จอมทรัพย์ ปิดดีลโซลาร์โรงไฟฟ้าพลังงานแสงอาทิตย์ 9 โครงการในเวียดนามภายในสิ้นปีนี้ รับเงินก้อนใหญ่ไป 5,812 ล้านบาท เตรียมนำไปใช้หนี้ส่วนหนึ่ง และอีกส่วนหนึ่งนำไปขยายลงทุนโครงการพลังงานลมและแดด มีนใจรายได้ปีถัดมาเป้า 1 หมื่นล้านบาท โต 10%

DPAINT คาดผลงานไตรมาส 2 แจ่ม! ย้ายยอดขายปี 1.2 พันล้าน โต 30% ซีอเป้า 9.20 บาท

สีเคลตต้า ส่งซิกผลงานไตรมาส 2/66 เด่ง! อานิสงส์ธุรกิจสีและเคมีภัณฑ์ก่อสร้างเติบโต ขณะที่แนวโน้มครึ่งปีหลังสดใส รับปัจจัยบวกทยอยออกสินค้าใหม่ และราคาวัตถุดิบลดลง ย้ายยอดขายปี 1,200 ล้านบาทเติบโต 30% โบรคฯ ซีอีโอ ไรราคาเป้าหมาย 9.20 บาท คาดปีนี้พื้นที่กำไร 87 ล้านบาทเติบโต 57.1% จากปี 65

KUN บักเป้าปี 70 รายได้พุ่ง 2 พันล้าน บอร์ด KUN แจก W2 ให้ผู้ถือหุ้น หวังระดมทุนขยายธุรกิจ

บอร์ด KUN ไฟเขียวแจก KUN-W2 จำนวน 249.70 ล้านหน่วย ให้ผู้ถือหุ้นเดิม (RO) ในอัตรา 3 หุ้นสามัญเดิม ต่อ 1 วอร์แรนต์ ระดมทุนสำรองขยายธุรกิจ หวังสร้างรายได้เติบโตระดับ 2,000 ล้านบาท ภายในปี 70

PHG เคาะราคาขายไอพีโอ 21 บาท เปิดจองซื้อหุ้นวันที่ 28-30 มิ.ย. นี้

แพทย์รังสิตเฮลท์แคร์กรุ๊ป หรือ PHG กำหนดราคาขายไอพีโอหุ้นละ 21 บาท เปิดให้นักลงทุนจองซื้อวันที่ 28-30 มิ.ย. นี้ และเข้าเทรดใน SET วันที่ 6 ก.ค. 66 เล็งนำเงินระดมทุนขยายธุรกิจรองรับโอกาสการเติบโต

ADD อัดงบ 30 ล้าน ซื้อหุ้น GTI หนุนลงทุนธุรกิจสร้างมูลค่าเพิ่ม คาดผลตอบแทน 5%

ADD ทุ่มงบ 30 ล้านบาท ปิดดีลซื้อหุ้น GTI 15% หนุนลงทุนต่อขยายการลงทุนในธุรกิจที่สร้างมูลค่าเพิ่ม หลังประสบความสำเร็จจากการเข้าลงทุน 4 บริษัท คาดหวังผลตอบแทนจากเงินลงทุนไม่ต่ำกว่า 5% ต่อปี แฉงบล่าสุดเปิดตลาดให้บริการโซลูชันใหม่กับโอเปอเรเตอร์รายใหญ่เรียบร้อยแล้ว

NEX ย้ายชี้แจงอุบัติเหตุ รถเมล์สาย 8 ไฟไหม้ ไม่เกี่ยวข้องกับแบตเตอรี่

NEX ยืนยันเหตุการณ์ไฟไหม้สาย 8 เกิดไฟไหม้ ไม่เกี่ยวข้องกับความปลอดภัยของแบตเตอรี่ที่บริษัทผลิต แต่เป็นเพราะรถมีความสูงจนชนกับหลังคาโรงซ่อมบำรุงเกิดแรงกระแทกกับแบตเตอรี่ทำให้ไฟลุกไหม้ การันตีกำหนดส่งมอบรถเมล์ไฟฟ้ายังเดินหน้าตามแผนเดิม

SCI ครว้งงานใหม่ กฟผ. 230 ล้าน หนุนแบ็กล็อกฟุ้ง 1.4 พันล้าน เดินหน้าประมูลเพิ่ม

SCI ครว้งงานใหม่ โครงการงานเสาส่งไฟฟ้าแรงสูง ของ กฟผ. มูลค่า 230 ล้านบาท หนุนแบ็กล็อกแตะ 1.4 พันล้านบาท พร้อมเดินหน้าประมูลใหม่เพียบ ต้นผลงานปีนี้โตตามเป้า ขณะที่โรงไฟฟ้าชุมชน 4 โครงการสามารถก่อสร้างได้ตามแผนงาน

ซู 5 หนุนรับจีดีพีจีนโต 5% HANA-KCE-SCGP-PTTGC-IVL โดดเด่น

นายภฯ จีนลั่นจีดีพีปีนี้โตตามเป้า 5% เตรียมออกนโยบายการคลังกระตุ้นอุปสงค์เพิ่ม ด้านบล.กรุงศรี พัฒนสิน แนะนำ 5 หุ้น รับผลบวกเชื่อมโยงกับเศรษฐกิจจีน นำโดย HANA ราคาเป้าหมาย 58 บาท, KCE เป้าหมาย 58 บาท, SCGP ราคาเป้าหมาย 52 บาท, PTTGC เป้าหมาย 59 บาท และ IVL ราคาเป้าหมาย 41 บาท

PRM ลุ้นผลงานปีนี้โต 1.9 พันล้าน โต 24% ซีอีโอ 'ซีอ' เป้าราคา 10 บ.

โบรคฯ ประสานเสียงแนะ ซีอ หุ้น PRM ไรราคาเป้าหมาย 9.2010 บาท คาดกำไรสุทธิปี 1.9 พันล้านบาท โต 24% ทำจุดสูงสุดใหม่ ชี้ฐานทุนแกร่ง มีเงินสดมือ 3.8 พันล้านบาท พร้อมลงทุนในอนาคต

TPL ขายไอพีโอ 120 ล้านหุ้นเกลี้ยง เตรียมเข้าเทรดตลาด mai 30 มิ.ย.

TPL ปลื้ม! ขายไอพีโอ 120 ล้านหุ้นเกลี้ยง เตรียมเข้าเทรดตลาด mai วันที่ 30 มิ.ย. นี้ เดินหน้าขยายศูนย์คิดแยก-กระจายสินค้าครบคลุมทั่วไทย เตรียมปรับไปซื้อไฟฟ้าลดต้นทุนเชื้อเพลิงได้ 50% หนุนรายได้ปีพุ่ง 15-20%

ข่าวหุ้นฯ ผนึก SCBX หนุนนลท. เสริมแกร่งลงทุนผ่านงาน 'Battle Strategy'

นสพ.ข่าวหุ้นธุรกิจ จีบีเอ เอสซีบี เกทซ์ (SCBX) พร้อมพันธมิตร จัดงานสัมมนา Battle Strategy แผนฝ่าวิกฤติ พิชิตสงคราม EPISODE V : วิกฤติทุกทิศ โอกาสมีทุกทาง วันที่ 7 ก.ค. 66 หวังเพิ่มช่องทางให้ข้อมูลที่เป็นประโยชน์และเป็นแนวทางในการสร้างแรงบันดาลใจให้กับนักลงทุน ที่กำลังมองหาโอกาสในการลงทุน

บัตรคอนฯ แพงเท่าเงินเพื่อพุ่งสูง ผู้ชมทุ่มทุนไม่อั้นหลังห่างหายจากเวทีหลายปี

ถึงแม้ต้นทุนสินค้าบางรายการกำลังปรับตัวลดลงในบางพื้นที่ อย่างไรก็ตาม ต้นทุนที่ลดลงนั้นไม่รวมถึงการแสดงดนตรีสดที่เห็นราคาบัตรคอนเสิร์ตเพิ่มสูงขึ้นอย่างรวดเร็ว จนถึงจุดที่นักเศรษฐศาสตร์เริ่มจะสังเกตเห็น โดยเริ่มมีการประชันราคาขึ้นมาที่ใช้เรียกปรากฏการณ์ดังกล่าว เช่น Beyflation หรือ Swiftflation

ญี่ปุ่นยังแกร่งฟองสบู่ไม่แตก

ตลาดหุ้นญี่ปุ่นปรับตัวขึ้นทดสอบจุดสูงสุดตั้งแต่ปี 2533 อยู่หลายครั้งในช่วงไม่กี่สัปดาห์ที่ผ่านมา อย่างไรก็ตาม ความเคลื่อนไหวในลักษณะนี้ส่งผลให้ตลาดทวนนิ่งถึงภาวะเศรษฐกิจฟองสบู่ที่เกินกว่าจะร่วงลงอย่างหนักวิกฤตเศรษฐกิจที่รู้จักกันดีว่าเป็น Lost Decade ของญี่ปุ่น

XSpringAM หนุนซื้อหุ้นไทย กลุ่มบักแคบ มองระยะ 1 ปี มีอัทพ์ดีสูง 15%

บลจ.เอ็กซ์สปริง (XSpring AM) หนุนหุ้นไทยหลุด 1,500 จุด เป็นโอกาสเก็บหุ้นใหญ่เข้าพอร์ต ระยะยาว 1 ปี มีอัทพ์ดีถึง 15% ชี้หุ้นไทยปรับตัวลงจากกรณีความกังวลปัจจัยเฉพาะตัว หนุนปรับแก้จุดติดตลาดฯ รวมถึงการประกาศตัด Cash Balance ของหุ้นรายตัว มองระยะครึ่งปีหลังกองทุนสินทรัพย์นอกตลาดฯ เป็นทางเลือกใหม่มาแรง

แต่งตั้งเลขาฯ ก.ล.ต. ยังวุ่น 'อาคม' ยังกักต่องสรรหาใหม่หรือไม่

อาคม รว.คลัง ยังรอการชี้แจงกลับจากสำนักงาน ก.ล.ต. เกี่ยวกับคุณสมบัติของผู้ได้รับการคัดเลือกเป็นเลขาฯ ก.ล.ต. เฝยยังไม่จำเป็นต้องกลับไปสู่ขั้นตอนสรรหาฯ ใหม่หรือไม่

Token X ย้านลท.จองซื้อ 'RealX' เสริมพอร์ตลงทุน

บ.โทเคน เอกซ์ 'Token X' ในกลุ่มเอสซีบี เกทซ์ (SCBX) ย้า โทเคนดิจิทัลเหรียญแรก 'RealX' เปิดให้จองซื้อที่ราคาโทเคนละ 182 บาท ระหว่างวันที่ 1-31 ก.ค. 66 ผ่านแอปพลิเคชัน 'Token X' เริ่มต้นลงทุน 182 บาท ต่อ 1 โทเคน ชู ปรับปรับกันรายรับสุทธิโครงการ 5 ปีแรก 4-5% ต่อปี

บอร์ด SAK ไฟเขียวเพิ่มทุน STC หนุนธุรกิจติดตั้งโซลาร์ฯ

บมจ.ศักดิ์สยามลิฟตติ้ง (SAK) บอร์ดไฟเขียวเพิ่มทุนจดทะเบียน 'ศักดิ์สยาม ทีซีเอ็นเออร์รี่ (STC)' จำนวน 1,400,000 หุ้น มูลค่าการลงทุนรวม 14 ล้านบาท ถือหุ้นสัดส่วน 49.22% เพื่อขยายธุรกิจติดตั้งระบบโซลาร์รูฟท็อปปรับปริมาณติดตั้งเกินคาดมันใจพอร์ตสินเชื่อเติบโตตามเป้าหมาย 13,500 ล้านบาท โต 25%

ข้อมูลธุรกรรมขายชอร์ต (Short Sales)

	Symbol (27 Jun'23)	Volume (Shares)	Value (Baht)	% Short Sale Volume Comparing with Main Board	% Short Sale Value Comparing with Main Board
1	PTT	8,125,200	255,943,800.00	23.45	23.47
2	BDMS	6,683,100	188,780,325.00	24.51	24.56
3	CPALL-R	2,160,500	133,421,350.00	12.81	12.82
4	MINT	3,517,400	116,734,825.00	15.65	15.67
5	KBANK-R	789,800	101,863,550.00	12.02	12.01
6	CPALL	1,618,300	100,039,300.00	9.6	9.61
7	BBL-R	606,400	98,048,250.00	12.81	12.8
8	AOT	1,309,100	93,927,925.00	7.28	7.28
9	GULF	2,064,900	90,518,550.00	13.48	13.53
10	PTTEP-R	562,200	82,195,900.00	9.53	9.53
11	SCB-R	743,300	79,275,200.00	9.26	9.29
12	PTT-R	2,421,400	76,236,625.00	6.99	6.99
13	CPF-R	3,668,600	72,180,290.00	19.48	19.5
14	TU	5,533,600	71,012,320.00	14.21	14.22
15	PTTEP	473,900	69,439,850.00	8.03	8.05
16	ADVANC	310,800	65,610,700.00	9.49	9.48
17	TU-R	4,935,900	63,508,550.00	12.68	12.72
18	GPSC	1,137,500	63,137,250.00	15.88	15.85
19	MINT-R	1,837,500	60,934,050.00	8.18	8.18
20	DELTA-R	597,300	57,975,225.00	12.67	12.65
21	TTB	35,788,600	56,803,874.00	8.92	8.91
22	KBANK	433,500	55,930,000.00	6.6	6.6
23	BBL	326,000	52,773,500.00	6.89	6.89
24	PSL-R	5,545,400	52,507,055.00	12.56	12.66
25	SCC	136,400	44,049,600.00	9.77	9.75
26	IVL	1,323,800	43,765,900.00	8.57	8.65
27	JMT	1,157,500	40,641,400.00	6.28	6.32
28	TIDLOR	1,678,500	38,154,720.00	6.98	6.98
29	ADVANC-R	178,200	37,630,100.00	5.44	5.44
30	KTB	1,907,300	37,003,860.00	13	13.02
31	SCC-R	112,200	36,313,200.00	8.04	8.04
32	AOT-R	503,400	36,114,325.00	2.8	2.8
33	OSP-R	1,142,100	34,250,875.00	6.84	6.83
34	INTUCH-R	477,000	34,057,700.00	22.31	22.32
35	HMPRO-R	2,138,400	29,719,950.00	11.03	11.04
36	EA	556,900	29,610,325.00	4.67	4.65
37	KCE-R	793,200	29,529,900.00	8.5	8.5
38	LH	3,541,600	29,361,395.00	10.79	10.81
39	SPALI	1,423,000	28,242,660.00	14.4	14.45
40	CPN	437,900	27,829,725.00	4.07	4.09
41	SAWAD-R	563,000	26,463,625.00	5.52	5.51
42	TRUE	4,292,800	26,458,130.00	7.65	7.69
43	BGRIM	776,200	26,413,725.00	10.65	10.72
44	KTC	509,300	25,450,200.00	11.33	11.26
45	OR	1,224,700	25,228,820.00	23.83	23.88
46	OSP	825,400	24,822,075.00	4.94	4.95

Source: SETSMART

ข้อมูลแบบรายงานการเปลี่ยนแปลงการถือหลักทรัพย์และสัญญาซื้อขายล่วงหน้าของผู้บริหาร (แบบ 59)

ชื่อบริษัท	ชื่อผู้บริหาร	ประเภทหลักทรัพย์	วันที่ได้มา/ จำหน่าย	จำนวน	ราคา	วิธีการได้มา/ จำหน่าย
GUNKUL	นาย กัลกุล ดำรงปิยวุฒิ	หุ้นสามัญ	26/06/2566	3,000,000	3.02	ซื้อ
CPW	นาย ณรงค์ อิงค์เนต	หุ้นสามัญ	26/06/2566	190,000	2.91	ซื้อ
K	นางสาว สุภัทรา อ่องแก้ว	ใบสำคัญแสดงสิทธิที่จะซื้อหุ้น	23/06/2566	25,000	0.25	ซื้อ
KC	นาย อมรศักดิ์ วิเศษภูมิมิพงศ์	หุ้นสามัญ	27/06/2566	1,398,700	0.1	ซื้อ
JMT	นาย สุทธิรักษ์ ตรีชัยธราภรณ์	หุ้นสามัญ	26/06/2566	5,000	33.5	ซื้อ
JR	นาย จรัญ วิวัฒน์เจษฎากุณี	หุ้นสามัญ	26/06/2566	95,200	5.79	ซื้อ
CHAYO	นาย สุขสันต์ ยะคะสินธุ์	หุ้นสามัญ	22/06/2566	1,000,000	6.6	ซื้อ
CHAYO	นาย สุขสันต์ ยะคะสินธุ์	หุ้นสามัญ	23/06/2566	1,000,000	6.18	ซื้อ
CHAYO	นาย สุขสันต์ ยะคะสินธุ์	หุ้นสามัญ	23/06/2566	500,000	6.11	ซื้อ
SANKO	นาย รัฐวัฒน์ สุขสายชล	หุ้นสามัญ	26/06/2566	3,000	1.1	ซื้อ
SANKO	นาย รัฐวัฒน์ สุขสายชล	หุ้นสามัญ	26/06/2566	7,000	1.09	ซื้อ
SYNTEC	นาย ณยศ ปิสิญธนะกุล	หุ้นสามัญ	26/06/2566	600	1.45	ซื้อ
SICT	นาย บดินทร์ เกษมเศรษฐ์	หุ้นสามัญ	26/06/2566	561,500	8	ซื้อ
SA	นาย ขจรศิษฐ์ สิ่งสรรเสริญ	หุ้นสามัญ	26/06/2566	20,000	7.2	ซื้อ
SIMAT	นาย บุญเลิศ เขียวพรัชย์	หุ้นสามัญ	26/06/2566	100,000	1.56	ซื้อ
NUSA	นาย ไพโรจน์ ศิริรัตน์	หุ้นสามัญ	26/06/2566	52,000,000	0.67	ซื้อ
				Revoked by Reporter		
NUSA	นาย ไพโรจน์ ศิริรัตน์	หุ้นสามัญ	26/06/2566	52,000,000	0.67	ซื้อ
TKS	นาย จุติพันธ์ มงคลสุธี	หุ้นสามัญ	26/06/2566	45,000	8.6	ซื้อ
TACC	นาย ชัชชวี วัฒนสุข	หุ้นสามัญ	22/06/2566	500,000	4.66	ซื้อ
TCMC	นาย พิมล ศรีวิกรม์	หุ้นสามัญ	26/06/2566	200,000	1.85	ซื้อ
TEAM	นาย จักรพันธ์ มานัสสถิตย์	หุ้นสามัญ	20/06/2566	100,000	5.68	ซื้อ
TEAM	นาย อวิรุทธ์ คงเจริญ	หุ้นสามัญ	26/06/2566	1,000	5.3	ซื้อ
TSTE	นาย ประภาส ชุตินามวรพันธ์	หุ้นสามัญ	23/06/2566	29,000	9.52	ซื้อ
TSTE	นาย ประภาส ชุตินามวรพันธ์	หุ้นสามัญ	26/06/2566	12,200	9.41	ซื้อ
BLC	นางสาว อนุพร ภัทรธรรวณิชกุล	หุ้นสามัญ	26/06/2566	100	6.7	ซื้อ
BLC	นางสาว อนุพร ภัทรธรรวณิชกุล	หุ้นสามัญ	27/06/2566	500	6.35	ซื้อ
PG	นาย พีรนาถ โชควัฒนา	หุ้นสามัญ	26/06/2566	13,000	7.83	ซื้อ
PRIN	นาย ปริญญา โกวิทจินดาชัย	หุ้นสามัญ	26/06/2566	13,000	2.56	ซื้อ
PCC	นาย กิตติ สัมฤทธิ์	หุ้นสามัญ	26/06/2566	100,000	3.15	ซื้อ
PSH	นาย พิเชิต กังวลกิจ	หุ้นสามัญ	26/06/2566	308,600	12.5	ซื้อ
PRG	นาย สุเวทย์ธีรวัชรกุล	หุ้นสามัญ	26/06/2566	3,000	10.2	ซื้อ

Source: www.sec.or.th

ข้อมูลแบบรายงานการเปลี่ยนแปลงการถือหลักทรัพย์และสัญญาซื้อขายล่วงหน้าของผู้บริหาร (แบบ 59) ต่อ

ชื่อบริษัท	ชื่อผู้บริหาร	ประเภทหลักทรัพย์	วันที่ได้มา/ จำหน่าย	จำนวน	ราคา	วิธีการได้มา/ จำหน่าย
PEACE	นาย พิสิฐ ปัญจคุณภรณ์	หุ้นสามัญ	26/06/2566	100,000	4.1	ซื้อ
PEACE	นาย พิสิฐ ปัญจคุณภรณ์	หุ้นสามัญ	26/06/2566	50,000	4.08	ซื้อ
PEACE	นาย พิสิฐ ปัญจคุณภรณ์	หุ้นสามัญ	26/06/2566	50,000	4.06	ซื้อ
PEACE	นาย พิสิฐ ปัญจคุณภรณ์	หุ้นสามัญ	26/06/2566	50,000	4.04	ซื้อ
PEACE	นาย พิสิฐ ปัญจคุณภรณ์	หุ้นสามัญ	26/06/2566	30,000	4.02	ซื้อ
PEACE	นาย วิฑูร งามบุญอนันต์	หุ้นสามัญ	26/06/2566	109,900	4.07	ซื้อ
PRTR	นางสาว วิศรา เจริญพานิช	หุ้นสามัญ	26/06/2566	100,000	5.45	ซื้อ
PACO	นาย สมชาย เลิศขจรกิตติ	หุ้นสามัญ	26/06/2566	1,000,000	2	ซื้อ
PERM	นาย ชูชีพ ยงวงศ์ไพบูลย์	หุ้นสามัญ	23/06/2566	40,000	0.93	ซื้อ
PERM	นาย ชูชีพ ยงวงศ์ไพบูลย์	หุ้นสามัญ	23/06/2566	20,300	0.94	ซื้อ
PERM	นาย ชูชีพ ยงวงศ์ไพบูลย์	หุ้นสามัญ	26/06/2566	24,400	0.94	ซื้อ
FTI	นาง วรญา ภูวพัชร	หุ้นสามัญ	26/06/2566	172,000	2.06	ซื้อ
FTI	นาย วิกร ภูวพัชร	หุ้นสามัญ	26/06/2566	172,000	2.06	ซื้อ
MOONG	นาง พรพิมล สุวรรณขจิต	หุ้นสามัญ	26/06/2566	40,200	2.02	ซื้อ
MJD	นางสาว เพชรลดดา พูลวรลักษณ์	หุ้นสามัญ	26/06/2566	200,000	1.4	ซื้อ
UTP	นาย มงคล มังกรกนก	หุ้นสามัญ	26/06/2566	30,000	10.6	ซื้อ
JSP	นาง จินตนา สันติพิสุทธิ์	หุ้นสามัญ	26/06/2566	2,000,000	2.94	ซื้อ
JSP	นางสาว จิรดา แดงประเสริฐ	หุ้นสามัญ	26/06/2566	2,100,000	2.94	ซื้อ
JSP	นาย สิทธิชัย แดงประเสริฐ	หุ้นสามัญ	26/06/2566	2,100,000	2.94	ซื้อ
RAM	นางสาว ฤกษ์จี กาญจนพิทักษ์	หุ้นสามัญ	26/06/2566	5,000	42.75	ซื้อ
RAM	นางสาว ฤกษ์จี กาญจนพิทักษ์	หุ้นสามัญ	26/06/2566	10,000	43	ซื้อ
RAM	นางสาว ฤกษ์จี กาญจนพิทักษ์	หุ้นสามัญ	26/06/2566	10,000	43.25	ซื้อ
RAM	นางสาว ฤกษ์จี กาญจนพิทักษ์	หุ้นสามัญ	26/06/2566	5,400	43.5	ซื้อ
WARRIX	นาย วิศัลย์ วนะศักดิ์ศรีสกุล	หุ้นสามัญ	26/06/2566	100,000	9.2	ซื้อ
WARRIX	นาย สง่า ตั้งจันศิริ	หุ้นสามัญ	26/06/2566	50,000	9.45	ซื้อ
SKN	นาง กิตติยา นิบเลอร์	หุ้นสามัญ	26/06/2566	143,100	4.38	ซื้อ
PORT	นาย บัญชัย ครุจิตร	หุ้นสามัญ	26/06/2566	433,800	1.27	ซื้อ
HTC	นาง ปรีญา จีระพันธุ์	หุ้นสามัญ	26/06/2566	9,400	37	ซื้อ
INSET	นาย วิเชียร แจ็กเจม	หุ้นสามัญ	26/06/2566	80,000	2.07	ซื้อ

Source: www.sec.or.th

**แบบรายงานการได้มาหรือจำหน่ายหลักทรัพย์ของกิจการ (แบบ 246-2)
(Corporate Share Trade)**

หลักทรัพย์	ชื่อผู้ได้มา/ จำหน่าย	วิธีการ	ประเภท หลักทรัพย์	% ก่อน ได้มา/ จำหน่าย	% ได้มา/ จำหน่าย	% หลัง ได้มา/ จำหน่าย	วันที่ได้มา/ จำหน่าย	% ก่อน ได้มา/ จำหน่าย (กลุ่ม)	% ได้มา/ จำหน่าย (กลุ่ม)	% หลัง ได้มา/ จำหน่าย (กลุ่ม)
MALEE	บริษัท เอบีโก้ โฮลดิ้งส์ จำกัด (มหาชน)	จำหน่าย	หุ้น	9.8594	5.8395	4.0199	22/06/2566	9.8594	5.8395	4.0199
OTO	นาย บุญเชื้อ จิตรถนอม	จำหน่าย	หุ้น	12.2702	2.6558	9.6143	19/06/2566	30.2672	2.8827	27.3844
MALEE	บริษัท เอบีโก้ โฮลดิ้งส์ จำกัด (มหาชน)	จำหน่าย	หุ้น	13.7613	3.9019	9.8594	16/06/2566	13.7613	3.9019	9.8594

Source: www.sec.or.th

กำหนดการประชุมคณะกรรมการนโยบายการเงิน (กนง.) ประจำปี 2566

ครั้งที่	วันแถลงผลการประชุม กนง.
1	พุธที่ 25 ม.ค.2566 (ปรับขึ้นดอกเบี้ย 0.25% ต่อปี จาก 1.25% เป็น <u>1.50%</u> ต่อปี)
2	พุธที่ 29 มี.ค.2566 (ปรับขึ้นดอกเบี้ย 0.25% ต่อปี จาก 1.50% เป็น <u>1.75%</u> ต่อปี)
3	พุธที่ 31 พ.ค.2566 (ปรับขึ้นดอกเบี้ย 0.25% ต่อปี จาก 1.75% เป็น <u>2.00%</u> ต่อปี)
4	พุธที่ 2 ส.ค.2566
5	พุธที่ 27 ก.ย.2566
6	พุธที่ 29 พ.ย.2566

ที่มา : ธนาคารแห่งประเทศไทย

ข้อมูลต่างชาติซื้อขาย NVDR

(ณ วันที่ 27 มิถุนายน 66)

NVDR TOP 5 BUY

ชื่อหลักทรัพย์	ซื้อ (ล้านบาท)	ขาย (ล้านบาท)	รวม (ล้านบาท)	สุทธิ (ล้านบาท)	มูลค่าการซื้อขายทั้งหมด (ล้านบาท)	สัดส่วนการซื้อขาย ผ่าน NVDR (%)
JMART	250.28	85.58	335.87	164.7	721.47	23.28
EA	251.84	143.85	395.7	107.99	637.59	31.03
TIDLOR	217.91	118.71	336.62	99.2	551.69	30.51
KTC	117.4	24.8	142.19	92.6	226.07	31.45
JMT	182.15	113.58	295.73	68.57	643.38	22.98

NVDR TOP 5 SELL

ชื่อหลักทรัพย์	ซื้อ (ล้านบาท)	ขาย (ล้านบาท)	รวม (ล้านบาท)	สุทธิ (ล้านบาท)	มูลค่าการซื้อขายทั้งหมด (ล้านบาท)	สัดส่วนการซื้อขาย ผ่าน NVDR (%)
AOT	180.17	875.25	1,055.42	-695.1	1,290.18	40.9
SCB	59.13	414.17	473.29	-355	853.33	27.73
CPALL	213.43	543.86	757.29	-330.4	1,041.10	36.37
PTT	134.84	302.27	437.11	-167.4	1,090.51	20.04
KBANK	150.08	307.18	457.26	-157.1	848.25	26.95

Source: www.settrade.com

หลักทรัพย์ที่เข้าข่ายมาตรการกำกับการซื้อขาย (Cash Balance)

(ณ วันที่ 28 มิถุนายน 66)

ระดับ 1: ห้ามคำนวณวงเงินซื้อขาย และ Cash Balance

หลักทรัพย์ในประเทศ	หลักทรัพย์ต่างดาว	ระดับ	ชื่อเต็ม	วันที่เริ่มต้น	วันที่สิ้นสุด
DELTA	-	1	บริษัท เอลต้า อิเลคโทรนิคส์ (ประเทศไทย) จำกัด (มหาชน)	20 มิ.ย. 2566	10 ก.ค. 2566
DELTA01P2309A	-	1	บริษัทหลักทรัพย์ บัวหลวง จำกัด (มหาชน)	26 มิ.ย. 2566	30 มิ.ย. 2566
MALEE	MALEE-F	1	บริษัท มาลีกรุป จำกัด (มหาชน)	26 มิ.ย. 2566	14 ก.ค. 2566
MTW	MTW-F	1	บริษัท แมคทูวิน โฮลดิ้ง จำกัด (มหาชน)	12 มิ.ย. 2566	30 มิ.ย. 2566
OTO	OTO-F	1	บริษัท วันทูวัน คอนแทคส์ จำกัด (มหาชน)	26 มิ.ย. 2566	14 ก.ค. 2566
OTO-W1	-	1	บริษัท วันทูวัน คอนแทคส์ จำกัด (มหาชน)	26 มิ.ย. 2566	14 ก.ค. 2566

ระดับ 2: ห้าม Net settlement, ห้ามคำนวณวงเงินซื้อขาย และ Cash Balance

หลักทรัพย์ในประเทศ	หลักทรัพย์ต่างดาว	ระดับ	ชื่อเต็ม	วันที่เริ่มต้น	วันที่สิ้นสุด
NC	NC-F	2	บริษัท นิวซีดี (กรุงเทพฯ) จำกัด (มหาชน)	23 มิ.ย. 2566	13 ก.ค. 2566

ระดับ 3: หยุดพักการซื้อขายในวันทำการแรก , ห้าม Net Settlement , ห้ามคำนวณวงเงินซื้อขายและ Cash Balance

หลักทรัพย์ในประเทศ	หลักทรัพย์ต่างดาว	ระดับ	ชื่อเต็ม	วันที่เริ่มต้น	วันที่สิ้นสุด

Source : www.set.or.th

หมายเหตุ

เมื่อหุ้นสามัญเข้ามาตรการให้หลักทรัพย์อื่นของบจ. และหลักทรัพย์ที่มีอ้างอิงหลักทรัพย์ของบจ. เข้ามาตรการกำกับการซื้อขายด้วย (ยกเว้น DW) โดย

- Cash Balance หมายความว่า สมาชิกต้องดำเนินการให้ลูกค้าซื้อหลักทรัพย์ด้วยบัญชี cash balance เท่านั้น โดยลูกค้าต้องวางเงินสดไว้ล่วงหน้ากับสมาชิกเต็มจำนวนก่อนซื้อหลักทรัพย์
 - ห้ามคำนวณวงเงินซื้อขาย หมายความว่า ห้ามสมาชิกใช้หลักทรัพย์เป็นหลักประกันในการคำนวณเป็นวงเงินซื้อขายหลักทรัพย์ (ในทุกประเภทบัญชี)
 - ห้าม Net settlement หมายความว่า ห้ามสมาชิกหักลบราคาซื้อกับราคาขายหลักทรัพย์เดียวกันในวันเดียวกัน (ซื้อและขายหลักทรัพย์เดียวกันในวันเดียวกัน ค่าขายคืนเป็นวงเงินในวันทำการถัดไป)
- ทั้งนี้ มาตรการกำกับการซื้อขาย มีปัจจัยที่ใช้ในการพิจารณา คือ อัตราหมุนเวียนการซื้อขาย (Turnover ratio) มูลค่าการซื้อขาย และราคาซื้อขาย ที่ไม่สอดคล้องกับปัจจัยพื้นฐาน เช่น P/E Ratio เป็นต้น

Economic Calendar

Date Time	Event	Period	Survey	Actual	Prior	Revised
06/27/2023 10:30	Customs Exports YoY	May	-8.00%	--	-7.60%	--
06/27/2023 10:30	Customs Imports YoY	May	-10.00%	--	-7.30%	--
06/27/2023 10:30	Customs Trade Balance	May	-\$390m	--	-\$1470m	--
06/30/2023 11:00	Capacity Utilization ISIC	May	--	--	53.82	--
06/30/2023 11:00	Mfg Production Index ISIC NSA YoY	May	-4.50%	--	-8.14%	--
06/30/2023 14:00	BoP Current Account Balance	May	-\$270m	--	-\$476m	--
06/30/2023 14:30	BoP Overall Balance	May	--	--	-\$1659m	--
06/30/2023 14:30	Imports	May	--	--	\$21433m	--
06/30/2023 14:30	Exports	May	--	--	\$21514m	--
06/30/2023 14:30	Trade Balance	May	--	--	\$80m	--
06/30/2023 14:30	Exports YoY	May	--	--	-4.90%	--
06/30/2023 14:30	Foreign Reserves	Jun-23	--	--	\$220.7b	--
06/30/2023 14:30	Forward Contracts	Jun-23	--	--	\$29.2b	--
06/30/2023 14:30	Imports YoY	May	--	--	-3.70%	--
07/03/2023 07:30	S&P Global Thailand PMI Mfg	Jun	--	--	58.2	--
07/03/2023 14:30	Business Sentiment Index	Jun	--	--	49.7	--
07/05/2023 10:30	CPI Core YoY	Jun	--	--	1.55%	--
07/05/2023 10:30	CPI NSA MoM	Jun	--	--	-0.71%	--
07/05/2023 10:30	CPI YoY	Jun	--	--	0.53%	--
07/07/2023 14:30	Foreign Reserves	Jun-30	--	--	--	--
07/07/2023 14:30	Forward Contracts	Jun-30	--	--	--	--
07/07/2023 07/13	Consumer Confidence	Jun	--	--	55.7	--
07/07/2023 07/13	Consumer Confidence Economic	Jun	--	--	50.2	--
07/14/2023 14:30	Foreign Reserves	Jul-07	--	--	--	--
07/14/2023 14:30	Forward Contracts	Jul-07	--	--	--	--
07/18/2023 07/24	Car Sales	Jun	--	--	65088	--
07/21/2023 14:30	Foreign Reserves	Jul-14	--	--	--	--
07/21/2023 14:30	Forward Contracts	Jul-14	--	--	--	--
07/23/2023 07/28	Customs Exports YoY	Jun	--	--	--	--
07/23/2023 07/28	Customs Imports YoY	Jun	--	--	--	--
07/23/2023 07/28	Customs Trade Balance	Jun	--	--	--	--
07/26/2023 07/27	Capacity Utilization ISIC	Jun	--	--	--	--
07/26/2023 07/27	Mfg Production Index ISIC NSA YoY	Jun	--	--	--	--
07/27/2023 14:30	Forward Contracts	Jul-21	--	--	--	--
07/28/2023 14:30	Foreign Reserves	Jul-21	--	--	--	--
07/31/2023 14:00	BoP Current Account Balance	Jun	--	--	--	--
07/31/2023 14:30	Exports YoY	Jun	--	--	--	--
07/31/2023 14:30	Exports	Jun	--	--	--	--
07/31/2023 14:30	Imports YoY	Jun	--	--	--	--
07/31/2023 14:30	Imports	Jun	--	--	--	--
07/31/2023 14:30	Trade Balance	Jun	--	--	--	--
07/31/2023 14:30	BoP Overall Balance	Jun	--	--	--	--
08/02/2023 07:30	S&P Global Thailand PMI Mfg	Jul	--	--	--	--
08/02/2023 14:00	BoT Benchmark Interest Rate	Aug-02	--	--	2.00%	--
08/02/2023 14:30	Business Sentiment Index	Jul	--	--	--	--
08/04/2023 14:30	Foreign Reserves	Jul-28	--	--	--	--

Source: Bloomberg

RHB Guide to Investment Ratings

- Buy:** Share price may exceed 10% over the next 12 months
Trading Buy: Share price may exceed 15% over the next 3 months, however longer-term outlook remains uncertain
Neutral: Share price may fall within the range of +/- 10% over the next 12 months
Take Profit: Target price has been attained. Look to accumulate at lower levels
Sell: Share price may fall by more than 10% over the next 12 months
Not Rated: Stock is not within regular research coverage

Investment Research Disclaimers

RHB has issued this report for information purposes only. This report is intended for circulation amongst RHB and its affiliates' clients generally or such persons as may be deemed eligible by RHB to receive this report and does not have regard to the specific investment objectives, financial situation and the particular needs of any specific person who may receive this report. This report is not intended, and should not under any circumstances be construed as, an offer or a solicitation of an offer to buy or sell the securities referred to herein or any related financial instruments.

This report may further consist of, whether in whole or in part, summaries, research, compilations, extracts or analysis that has been prepared by RHB's strategic, joint venture and/or business partners. No representation or warranty (express or implied) is given as to the accuracy or completeness of such information and accordingly investors should make their own informed decisions before relying on the same.

This report is not directed to, or intended for distribution to or use by, any person or entity who is a citizen or resident of or located in any locality, state, country or other jurisdiction where such distribution, publication, availability or use would be contrary to the applicable laws or regulations. By accepting this report, the recipient hereof (i) represents and warrants that it is lawfully able to receive this document under the laws and regulations of the jurisdiction in which it is located or other applicable laws and (ii) acknowledges and agrees to be bound by the limitations contained herein. Any failure to comply with these limitations may constitute a violation of applicable laws.

All the information contained herein is based upon publicly available information and has been obtained from sources that RHB believes to be reliable and correct at the time of issue of this report. However, such sources have not been independently verified by RHB and/or its affiliates and this report does not purport to contain all information that a prospective investor may require. The opinions expressed herein are RHB's present opinions only and are subject to change without prior notice. RHB is not under any obligation to update or keep current the information and opinions expressed herein or to provide the recipient with access to any additional information. Consequently, RHB does not guarantee, represent or warrant, expressly or impliedly, as to the adequacy, accuracy, reliability, fairness or completeness of the information and opinion contained in this report. Neither RHB (including its officers, directors, associates, connected parties, and/or employees) nor does any of its agents accept any liability for any direct, indirect or consequential losses, loss of profits and/or damages that may arise from the use or reliance of this research report and/or further communications given in relation to this report. Any such responsibility or liability is hereby expressly disclaimed.

Whilst every effort is made to ensure that statement of facts made in this report are accurate, all estimates, projections, forecasts, expressions of opinion and other subjective judgments contained in this report are based on assumptions considered to be reasonable and must not be construed as a representation that the matters referred to therein will occur. Different assumptions by RHB or any other source may yield substantially different results and recommendations contained on one type of research product may differ from recommendations contained in other types of research. The performance of currencies may affect the value of, or income from, the securities or any other financial instruments referenced in this report. Holders of depositary receipts backed by the securities discussed in this report assume currency risk. Past performance is not a guide to future performance. Income from investments may fluctuate. The price or value of the investments to which this report relates, either directly or indirectly, may fall or rise against the interest of investors.

This report may contain comments, estimates, projections, forecasts and expressions of opinion relating to macroeconomic research published by RHB economists of which should not be considered as investment ratings/advice and/or a recommendation by such economists on any securities discussed in this report.

This report does not purport to be comprehensive or to contain all the information that a prospective investor may need in order to make an investment decision. The recipient of this report is making its own independent assessment and decisions regarding any securities or financial instruments referenced herein. Any investment discussed or recommended in this report may be unsuitable for an investor depending on the investor's specific investment objectives and financial position. The material in this report is general information intended for recipients who understand the risks of investing in financial instruments. This report does not take into account whether an investment or course of action and any associated risks are suitable for the recipient. Any recommendations contained in this report must therefore not be relied upon as investment advice based on the recipient's personal circumstances. Investors should make their own independent evaluation of the information contained herein, consider their own investment objective, financial situation and particular needs and seek their own financial, business, legal, tax and other advice regarding the appropriateness of investing in any securities or the investment strategies discussed or recommended in this report.

This report may contain forward-looking statements which are often but not always identified by the use of words such as "believe", "estimate", "intend" and "expect" and statements that an event or result "may", "will" or "might" occur or be achieved and other similar expressions.

Such forward-looking statements are based on assumptions made and information currently available to RHB and are subject to known and unknown risks, uncertainties and other factors which may cause the actual results, performance or achievement to be materially different from any future results, performance or achievement, expressed or implied by such forward-looking statements. Caution should be taken with respect to such statements and recipients of this report should not place undue reliance on any such forward-looking statements. RHB expressly disclaims any obligation to update or revise any forward-looking statements, whether as a result of new information, future events or circumstances after the date of this publication or to reflect the occurrence of unanticipated event

The use of any website to access this report electronically is done at the recipient's own risk, and it is the recipient's sole responsibility to take precautions to ensure that it is free from viruses or other items of a destructive nature. This report may also provide the addresses of, or contain hyperlinks to, websites. RHB takes no responsibility for the content contained therein. Such addresses or hyperlinks (including addresses or hyperlinks to RHB own website material) are provided solely for the recipient's convenience. The information and the content of the linked site do not in any way form part of this report. Accessing such website or following such link through the report or RHB website shall be at the recipient's own risk.

This report may contain information obtained from third parties. Third party content providers do not guarantee the accuracy, completeness, timeliness or availability of any information and are not responsible for any errors or omissions (negligent or otherwise), regardless of the cause, or for the results obtained from the use of such content. Third party content providers give no express or implied warranties, including, but not limited to, any warranties of merchantability or fitness for a particular purpose or use. Third party content providers shall not be liable for any direct, indirect, incidental, exemplary, compensatory, punitive, special or consequential damages, costs, expenses, legal fees, or losses (including lost income or profits and opportunity costs) in connection with any use of their content.

The research analysts responsible for the production of this report hereby certifies that the views expressed herein accurately and exclusively reflect his or her personal views and opinions about any and all of the issuers or securities analysed in this report and were prepared independently and autonomously. The research analysts that authored this report are precluded by RHB in all circumstances from trading in the securities or other financial instruments referenced in the report, or from having an interest in the company(ies) that they cover.

The contents of this report is strictly confidential and may not be copied, reproduced, published, distributed, transmitted or passed, in whole or in part, to any other person without the prior express written consent of RHB and/or its affiliates. This report has been delivered to RHB and its affiliates' clients for information purposes only and upon the express understanding that such parties will use it only for the purposes set forth above. By electing to view or accepting a copy of this report, the recipients have agreed that they will not print, copy, videotape, record, hyperlink, download, or otherwise attempt to reproduce or re-transmit (in any form including hard copy or electronic distribution format) the contents of this report. RHB and/or its affiliates accepts no liability whatsoever for the actions of third parties in this respect.

The contents of this report are subject to copyright. Please refer to Restrictions on Distribution below for information regarding the distributors of this report. Recipients must not reproduce or disseminate any content or findings of this report without the express permission of RHB and the distributors.

The securities mentioned in this publication may not be eligible for sale in some states or countries or certain categories of investors. The recipient of this report should have regard to the laws of the recipient's place of domicile when contemplating transactions in the securities or other financial instruments referred to herein. The securities discussed in this report may not have been registered in such jurisdiction. Without prejudice to the foregoing, the recipient is to note that additional disclaimers, warnings or qualifications may apply based on geographical location of the person or entity receiving this report.

The term "RHB" shall denote, where appropriate, the relevant entity distributing or disseminating the report in the particular jurisdiction referenced below, or, in every other case, RHB Investment Bank Berhad and its affiliates, subsidiaries and related companies.

RESTRICTIONS ON DISTRIBUTION

Malaysia

This report is issued and distributed in Malaysia by RHB Investment Bank Bhd. The views and opinions in this report are our own as of the date hereof and is subject to change. If the Financial Services and Markets Act of the United Kingdom or the rules of the Financial Conduct Authority apply to a recipient, our obligations owed to such recipient therein are unaffected. RHB Investment Bank Bhd has no obligation to update its opinion or the information in this report.

Thailand

This report is issued and distributed in the Kingdom of Thailand by RHB Securities (Thailand) PCL, a licensed securities company that is authorised by the Ministry of Finance, regulated by the Securities and Exchange Commission of Thailand and is a member of the Stock Exchange of Thailand. The Thai Institute of Directors Association has disclosed the Corporate Governance Report of Thai Listed Companies made pursuant to the policy of the Securities and Exchange Commission of Thailand. RHB Securities (Thailand) PCL does not endorse, confirm nor certify the result of the Corporate Governance Report of Thai Listed Companies.

Indonesia

This report is issued and distributed in Indonesia by PT RHB Sekuritas Indonesia. This research does not constitute an offering document and it should not be construed as an offer of securities in Indonesia. Any securities offered or sold, directly or indirectly, in Indonesia or to any Indonesian citizen or corporation (wherever located) or to any Indonesian resident in a manner which constitutes a public offering under Indonesian laws and regulations must comply with the prevailing Indonesian laws and regulations.

Singapore

This report is issued and distributed in Singapore by RHB Bank Berhad (Singapore branch) which is a holder of a full bank licence and an exempt capital markets services licence and financial adviser regulated by the Monetary Authority of Singapore. RHB Bank Berhad (Singapore branch) may distribute reports produced by its respective foreign entities, affiliates or other foreign research houses pursuant to an arrangement under Regulation 32C of the Financial Advisers Regulations. Where the report is distributed in Singapore to a person who is not an Accredited Investor, Expert Investor or an Institutional Investor, RHB Bank Berhad (Singapore branch) accepts legal responsibility for the contents of the report to such persons only to the extent required by law. Singapore recipients should contact RHB Bank Berhad (Singapore branch) in respect of any matter arising from or in connection with the report.

United States

This report was prepared by RHB is meant for distribution solely and directly to "major" U.S. institutional investors as defined under, and pursuant to, the requirements of Rule 15a-6 under the U.S. Securities and Exchange Act of 1934, as amended (the "Exchange Act") via a registered U.S. broker-dealer as appointed by RHB from time to time. Accordingly, any access to this report via Bursa Marketplace or any other Electronic Services Provider is not intended for any party other than "major" US institutional investors (via a registered U.S broker-dealer), nor shall be deemed as solicitation by RHB in any manner. RHB is not registered as a broker-dealer in the United States and currently has not appointed a U.S. broker-dealer. Additionally, RHB does not offer brokerage services to U.S. persons. Any order for the purchase or sale of all securities discussed herein must be placed with and through a registered U.S. broker-dealer as appointed by RHB from time to time as required by the Exchange Act Rule 15a-6. For avoidance of doubt, RHB reiterates that it has not appointed any U.S. broker-dealer during the issuance of this report. This report is confidential and not intended for distribution to, or use by, persons other than the recipient and its employees, agents and advisors, as applicable. Additionally, where research is distributed via Electronic Service Provider, the analysts whose names appear in this report are not registered or qualified as research analysts in the United States and are not associated persons of any registered U.S. broker-dealer as appointed by RHB from time to time and therefore may not be subject to any applicable restrictions under Financial Industry Regulatory Authority ("FINRA") rules on communications with a subject company, public appearances and personal trading. Investing in any non-U.S. securities or related financial instruments discussed in this research report may present certain risks. The securities of non-U.S. issuers may not be registered with, or be subject to the regulations of, the U.S. Securities and Exchange Commission. Information on non-U.S. securities or related financial instruments may be limited. Foreign companies may not be subject to audit and reporting standards and regulatory requirements comparable to those in the United States. The financial instruments discussed in this report may not be suitable for all investors. Transactions in foreign markets may be subject to regulations that differ from or offer less protection than those in the United States.

Please refer to the following link ([RHB Research conflict disclosures - Jun 2023](#)) and the Disclosure of Conflict of Interest in each of the research reports provided in this email for more details.

Kuala Lumpur		Singapore	
RHB Investment Bank Bhd Level 3A, Tower One, RHB Centre Jalan Tun Razak Kuala Lumpur Malaysia Tel : +(60) 3 9280 8888 Fax : +(60) 3 9200 2216		RHB Bank Berhad (Singapore branch) 90 Cecil Street #04-00 RHB Bank Building Singapore 069531	
Jakarta		Bangkok	
PT RHB Sekuritas Indonesia Revenue Tower, 11th Floor, District 8 - SCBD Jl. Jendral Sudirman Kav 52-53 Jakarta 12190 Indonesia Tel : +6221 509 39 888 Fax : +6221 509 39 777		RHB Securities (Thailand) PCL 10th Floor, Sathorn Square Office Tower 98, North Sathorn Road, Silom Bangrak, Bangkok 10500 Thailand Tel : +(66) 2 088 9999 Fax : +(66) 2 088 9799	
สำนักงานใหญ่		สาขาที่ 1 สาขาหาดใหญ่	สาขาที่ 2 สาขาปิ่นเกล้า
เลขที่ 98 อาคารสาทรสแควร์ ออฟฟิศ ทาวเวอร์ ชั้นที่ 8,10 ถนนสาทรเหนือ แขวงสีลม เขตบางรัก กรุงเทพมหานคร 10500 Tel: +66(0)2-862-9999 Fax: +66(0)2-108-0999		127 – 129 ถนนศรีภูมิวนารถ ตำบลหาดใหญ่ อำเภอหาดใหญ่ จังหวัดสงขลา 90110 Tel: +66-74-891-999 Fax: +66-(0)74-891-924	
		เลขที่ 7/129 – 221 อาคารศูนย์การค้าเซ็นทรัลพลาซ่า ปิ่นเกล้า ชั้น 19 ถนนบรมราชชนนี แขวงอรุณอัมรินทร์ เขตบางกอกน้อย กรุงเทพมหานคร 10700 Tel:+66(0)2-828-1555 Fax: +66-(0)2-828-1500	
สาขาที่ 3 สาขาวิภาวดีรังสิต	สาขาที่ 4 สาขาเชียงใหม่	สาขาที่ 5 สาขาจะเข้เจ็ทรา	
เลขที่ 89/1 อาคารเกษมทรัพย์ ชั้น 1 ถนนวิภาวดีรังสิต 314/1 หมู่ที่ 5 ต.สันทรายน้อย อ.สันทราย จ.เชียงใหม่ แขวงจอมพล เขตจตุจักร กรุงเทพมหานคร 10900 Tel:+66(0)2-035-9000 Fax:+66-(0)2-631-9099		เลขที่ 20 ถนนสุวินทวงศ์ ตำบลหน้าเมือง อำเภอเมืองจะเข้เจ็ทรา จังหวัดจะเข้เจ็ทรา 24000 Tel: +66(0)3302-1999 Fax: +66(0)2-3851-3435	
		50210 Tel: +66-(0)52-00-4999 Fax:+66-(0)5200-4998	