

Today Selections >> AU, BCP, COM7

Stock	S	R	Comment
AU	10.20	10.80	2H66 อานิสงส์เข้า High Season ธุรกิจท่องเที่ยว
BCP	37.00	39.00	เตรียมปิด deal ESSO คาดช่วยเพิ่ม Synergy 2-3 พันล้านบาท
COM7	31.50	33.00	เตรียมเข้า High Season ไอโฟนใหม่

Too soon to declare victory

- SET:** คาด SET Index เปิดตลาดในแดนบวกตามการปรับขึ้นของตลาดหุ้นจีนกว่า 2% ในช่วงเช้าวันนี้ รับข่าวการประกาศลดภาษีอากรแสตมป์ (Stamp duty) สำหรับการซื้อขายหุ้นจากระดับ 0.1% เป็น 0.05% ซึ่งถือเป็นการปรับลดครั้งแรกนับตั้งแต่ปี 2008 ส่วน Sentiment ด้านการจัดตั้งรัฐบาลใหม่ก็ยังไม่หมดไปเสียทีเดียว โดยการประกาศรายชื่อครม. ที่น่าจะเกิดขึ้นในสัปดาห์นี้ อาจเป็น Newsflow เชิงบวกสุดท้ายที่จะเกิดขึ้นกับตลาดหุ้นไทยในระยะสั้น ทั้งนี้สำหรับประเด็นที่อาจทำให้นักลงทุนบางส่วนกังวลเกี่ยวกับการขึ้นภาษีมูลค่าเพิ่ม (VAT) เพื่อนำรายได้มาเป็นเงินออมให้กับประชาชนในวัยเกษียณ ล่าสุดกระทรวงการคลังได้ออกมาปฏิเสธแนวคิดดังกล่าวแล้ว จึงอาจเป็น Sentiment ผ่อนคลายต่อตลาดหุ้นไทยได้บ้าง
- Strategy:** ในเชิงกลยุทธ์ ในสภาวะที่ดัชนีเริ่มเข้าสู่วิกฤตบางอย่างในแง่ของ Valuation ที่ระดับ 1560 จุดขึ้นไป แต่ Sentiment แวดล้อมยังคงอยู่ในเกณฑ์ดี เราแนะนำ Selective ถือครองหุ้น 3 กลุ่มที่น่าจะมี Earnings momentum เชิงบวกในช่วง 2H23 ได้แก่
 - 1) กลุ่มโรงพยาบาล (BH, BDMS, BCH)
 - 2) กลุ่มส่งออกอาหาร/เกษตร (CPF, BTG, GFPT, TU, AAI, ITC)
 - 3) กลุ่มบริหารหนี้ (JMT, CHAYO)
- Factors:** สำหรับปัจจัยที่น่าติดตามในสัปดาห์นี้ได้แก่
 - 1) ความชัดเจนของหน้าตาครม. ชุดใหม่ ซึ่งหากมีการแต่งตั้งได้รวดเร็ว คาดว่าพอจะเป็น Sentiment เชิงบวกต่อหุ้นไทยได้บ้าง
 - 2) รายงานตัวเลขเศรษฐกิจไทยประจำเดือนก.ค. ของ ธ.พ. ในวันที่ 31 ส.ค.
 - 3) การประกาศตัวเลข PMI ภาคการผลิตของประเทศสำคัญอย่างจีน ยุโรป และสหรัฐฯ
 - 4) รายงานตัวเลขตลาดแรงงานสหรัฐฯ ในวันที่ 1 ก.ย.
- Jackson Hole:** สรุปไฮไลท์สำคัญจากการกล่าวสุนทรพจน์ของนาย Jerome Powell ที่เมือง Jackson Hole
 - 1) ระดับเงินเฟ้อของสหรัฐฯ ณ ปัจจุบันยังคงอยู่สูงกว่าระดับที่คณะกรรมการ Fed รู้สึกสบายใจ ดังนั้นการขึ้นดอกเบี้ยน่าจะยังไม่สิ้นสุด
 - 2) สถานการณ์ปัจจุบันที่ตัวเลขเศรษฐกิจยังอยู่ในเกณฑ์ดีส่วนใหญ่และเงินเฟ้อเริ่มชะลอตัว ช่วยเอื้อโอกาสให้ Fed สามารถดำเนินนโยบายได้อย่างค่อยเป็นค่อยไปในการประชุมครั้งถัดๆ ไป → **มองประโยชน์ที่ชัดเจนว่า Fed จะใช้ Approach การขึ้นดอกเบี้ย "ครั้งเว้นครั้ง" ต่อไป** นั้นหมายถึง การคงดอกเบี้ยที่น่าจะเกิดขึ้นในการประชุมในเดือนกันยายน
- Reaction:** จากการส่งสัญญาณ Forward guidance เมื่อคืนวันศุกร์ไม่ได้ทำให้คาดการณ์การคงดอกเบี้ยในเดือนก.ย. เปลี่ยนแปลงมากนัก (81% Prob) แต่ทำให้นักลงทุนมีการเพิ่มคาดการณ์การขึ้นดอกเบี้ยในเดือนพฤศจิกายนเล็กน้อย โดยมีความน่าจะเป็นขึ้นมาอยู่ที่ 48% ทำให้ Bond yield และเงินดอลลาร์สหรัฐฯ ยังคงทรงตัวในระดับสูงต่อไป โดยเฉพาะ Bond yield ระยะสั้น

(อ่านรายละเอียดต่อหน้าหลัง)

แนวรับ 1,546 แนวต้าน 1,568

บทวิเคราะห์วันนี้

- BCP: Stock Comment (ซื้อเก็งกำไร ราคาเป้าหมาย 40 บาท)** สรุป BCP ซื้อ ESSO คาดจะมีกำไรพิเศษจากการซื้อกิจการ และมี Synergy 2-3 พันล้านบาท

Market Summary

	Closed	+/-	%Chg
SET	1,560.20	+ 2.79	+ 0.18
SET50	960.47	+ 0.12	+ 0.01
SET100	2,134.73	+ 1.70	+ 0.08
Mai	487.29	+ 5.35	+ 1.11
Dow Jones	34,346.90	+247.48	+0.73
Nasdaq	13,590.65	+126.68	+0.94
Nikkei	31,624.28	- 662.93	- 2.05
Hang Seng	17,956.38	- 255.79	- 1.40
SET Mkt. Cap (Btmn)	19,119.45		
SET Turnover (Btmn)	51,602.42		
PER(x)	21.53		

Stock Top Active

EA	DELTA	PTT	TTB	ADVANC
----	-------	-----	-----	--------

Sector Top Active

ENERG	BANK	COMM
-------	------	------

Investors Data – SET (Btmn)

25 Aug.23	Buy	Sell	Net
Institution	2,907	3,672	-765
Proprietary	4,476	4,534	-58
Foreign	25,245	25,542	-297
Local	18,974	17,854	1,120
1-25 Aug.23	Buy	Sell	Net
Institution	81,626	76,089	5,537
Proprietary	82,923	80,249	2,674
Foreign	470,388	481,612	-11,224
Local	304,906	301,893	3,013

Commodities

	25 Aug.23	24 Aug.23	Chg	%Chg
Bt/US\$	35.09	34.91	+0.18	+0.50
US\$/Yuan	7.289	7.277	+0.01	+0.16
US Bond Yield 10y(%)	4.255	4.230	+0.03	+0.61
Brent Oil (US\$/bbl)	84.48	83.36	+1.12	+1.34
Nymex Oil (US\$/bbl)	79.83	79.05	+0.78	+0.99
Gold Spot (US\$/oz)	1,913.70	1,916.72	-3.02	-0.16
Baltic Dry Index	1,080.00	1,110.00	-30.00	-2.70
Dollar Index (DXYO)	104.18	103.99	+0.18	+0.18

Today's Event

- **ASP XD** 0.08 บาท
- **AYUD XD** 0.90 บาท
- **BGRIM XD** 0.18 บาท
- **BLA XD** 0.28 บาท
- **BLC XD** 0.03 บาท
- **CK XD** 0.15 บาท

(อ่านรายละเอียดต่อหน้าหลัง)


 นัฐชาต เมฆชาลี
 CFA, FRM (ID: 31379)
 E-mail: nuttacht@trinitythai.com

บริษัทหลักทรัพย์ ทรินิตี้ จำกัด, 179 อาคารบางกอก ซิตี้ ทาวเวอร์ ชั้น 25-26, 29 ถนนสาทรใต้ เขตสาทร กรุงเทพฯ 10120 โทรศัพท์ 0-2088-9100 โทรสาร 0-2088-9399

รายงานฉบับนี้จัดทำขึ้นโดยข้อมูลเท่าที่ปรากฏและเชื่อว่าเป็นที่น่าเชื่อถือได้แต่ไม่เป็นการยืนยันความถูกต้องและความสมบูรณ์ของข้อมูลนั้นๆ โดยบริษัทหลักทรัพย์ ทรินิตี้ จำกัด ผู้จัดทำขอสงวนสิทธิ์ในการเปลี่ยนแปลงความเห็นหรือประมาณการต่างๆ ที่ปรากฏในรายงานฉบับนี้โดยไม่ต้องแจ้งล่วงหน้า รายงานฉบับนี้มีวัตถุประสงค์เพื่อประกอบการตัดสินใจของนักลงทุน โดยไม่ได้เป็นการชี้นำหรือชักชวนให้ นักลงทุนทำการซื้อหรือขายหลักทรัพย์ หรือตราสารทางการเงินใดๆ ที่ปรากฏในรายงาน

Strategy

- **Trade data:** กระทรวงพาณิชย์รายงานตัวเลขส่งออก-นำเข้าเดือนก.ค.มีประเด็นที่น่าสนใจดังนี้
 - 1) ส่งออกหดตัว 6.2% แยกว่าตลาดคาดว่าจะหดตัว 2.8% แต่หากตัดทองคำและน้ำมันสำเร็จรูปออกไป ตัวเลขจริงจะหดตัวเพียง 3.6% ไม่ได้แยกว่าขาดมากนัก โดยกลุ่มที่ยังคงจุดหลักๆ ได้แก่ คอมพิวเตอร์และส่วนประกอบ / ผลิตภัณฑ์ยาง / เม็ดพลาสติก ทั้งนี้ การส่งออกไปจีนกลับมาหดตัวอีกครั้งที่ 3.2% บ่งชี้ถึงผลกระทบที่เกิดขึ้นจากการอ่อนตัวของเศรษฐกิจจีน
 - 2) นำเข้าหดตัว 11.1% แยกว่าตลาดคาดว่าจะหดตัว 8.8% แต่หากตัดทองคำและน้ำมันดิบออกไป ตัวเลขจริงจะหดตัวเพียง 6.6% ถือว่าดีกว่ตลาดคาดด้วยซ้ำ โดยมีสัญญาณที่ดีในกลุ่มสินค้าอุปโภคบริโภคเป็นสำคัญ
 - 3) ดุลการค้าขาดดุล 2.0 พันล้านเหรียญฯ เทียบกับที่ตลาดคาดว่าจะขาดดุล 1.4 พันล้านเหรียญฯ ส่งผลให้เงินบาทปรับตัวอิงการอ่อนค่า
 - 4) ในรายสินค้า พบการฟื้นตัวในกลุ่มส่งออกอาหาร/อุตสาหกรรม ได้แก่ อาหารสัตว์เลี้ยง (-12% vs. -34%, -24%, -16% ในเดือน 4, 5, 6 ตามลำดับ) ส่วนในหมวดสินค้าส่งออกที่ดีอยู่แล้วและยังดีต่อ ได้แก่ ขอสฟริก (+58%), ข้าวโพดหวานกระป๋อง (+26%), เลนส์แว่นตา (+13%)
 - 5) **ประเมินตัวหุ้นที่เกี่ยวข้องและมีโอกาสได้รับ Sentiment เชิงบวก ได้แก่ AAI, ASIAN, ITC, XO, SUN, TOG**

ณัฐชาต เมฆมาดิน, CFA, FRM
 เลขทะเบียนนักวิเคราะห์: 031379
 nuttachart@trinitythai.com

Fund Flow

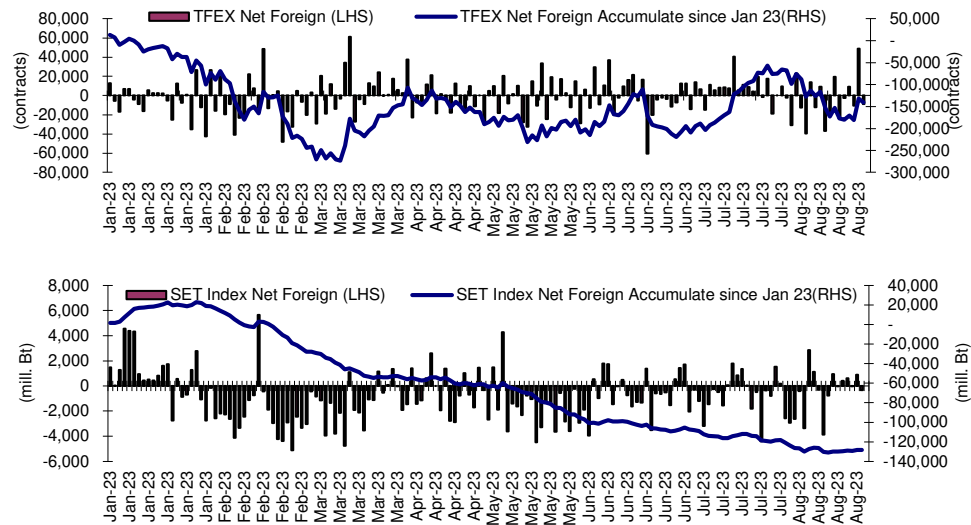
Foreign Portfolio Investment in Equities (Asia ex. Japan)

Unit : US\$ mn

	As at	Day	WTD Net	MTD Net	YTD Net
India	24-Aug	267.2	209.2	1,383.6	16,689.2
Indonesia	25-Aug	-33.5	-176.7	-1,180.2	91.5
Malaysia	24-Aug	-6.1	-44.7	35.4	-580.7
Philippines	25-Aug	-11.6	-30.0	-88.0	-221.8
South Korea	28-Aug	-80.4	-80.4	-1,030.4	7,541.4
Sri Lanka	25-Aug	-0.2	0.7	6.6	15.5
Taiwan	25-Aug	-1,072.8	-33.7	-4,689.2	3,564.5
Thailand	25-Aug	-8.5	34.4	-322.4	-3,790.7
Vietnam	25-Aug	-33.7	-64.7	-110.4	-165.4

Source: Bloomberg

Net Foreign



Indicators to watch

	Last	Previous	% chg	1W Prior	1M Prior	Remark
VIX Index	15.68	17.20	-8.8%	-9.4%	17.6%	+
Ted Spread	0.21	0.19	12.7%	-2.9%	-7.0%	-
TTF (Thai Trust Fund)	11.27	11.25	0.2%	0.4%	6.1%	+
U.S.Dollar Index	104.18	103.99	0.2%	0.7%	3.1%	-
U.S.Bond Yield	4.25	4.23	0.5%	-0.5%	9.9%	+
US Coal Index	7.5	6.87	9.2%	39.9%	58.2%	+
Emerging Asia Index (MXMS)	517.21	524.19	-1.3%	0.6%	-7.1%	-

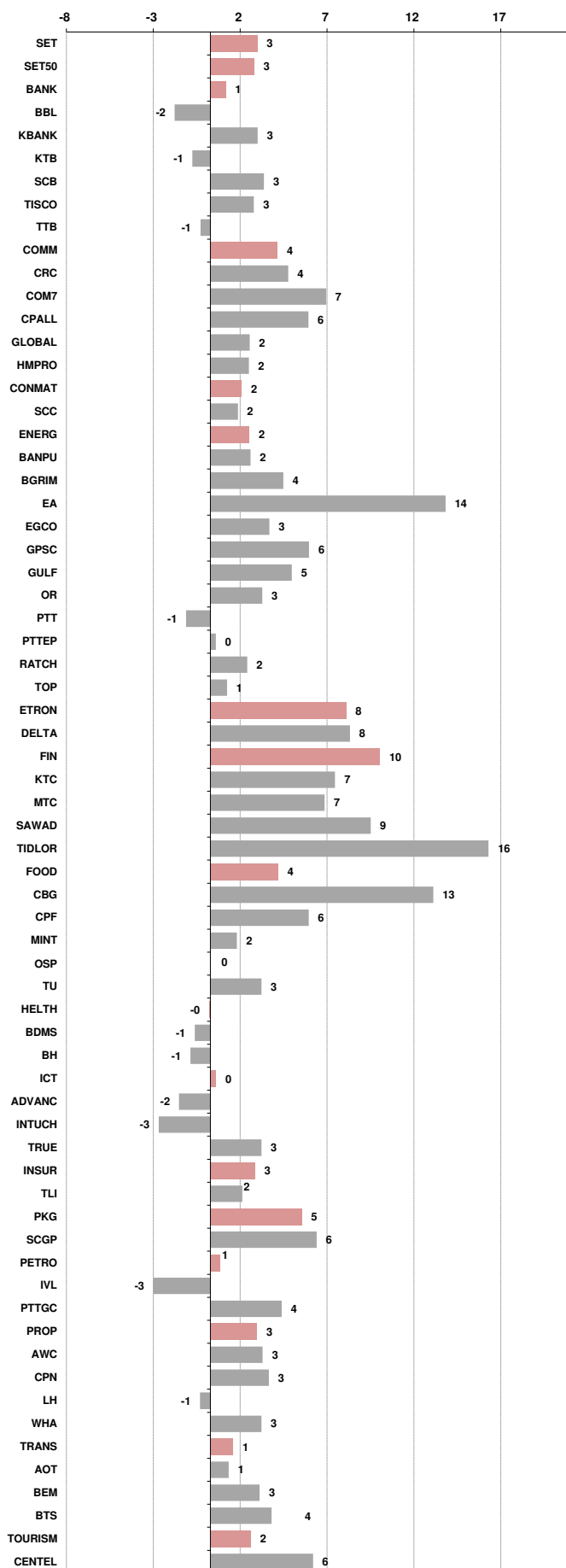
Source: Bloomberg, Aspen

Price performance of Stock in SET50 (for weekly: 18 - 25 Aug 2023)

1 Week Performance



Stock	25-Aug-23	%YTD	%1W	%1M	%3M	%6M	%12M
SET	1,560.20	-6	3	2	2	-5	-5
SET50	960.47	-4	3	2	3	-1	-4
BANK	406.87	5	1	3	5	7	5
BBL	167.50	13	-2	-1	3	2	21
KBANK	132.00	-11	3	6	-2	-3	-16
KTB	19.30	9	-1	-4	0	12	16
SCB	117.00	9	3	9	14	15	6
TISCO	102.00	3	3	4	6	0	9
TTB	1.76	25	-1	5	11	26	36
COMM	35,994.31	-8	4	5	-2	-4	-1
CRC	40.75	-12	4	0	-2	-7	1
COM7	32.00	-6	7	14	14	3	-11
CPALL	65.50	-4	6	6	4	6	7
GLOBAL	18.00	-20	2	11	-4	-4	-8
HMPRO	13.80	-11	2	-1	-2	-5	0
CONMAT	8,363.84	-10	2	0	-4	-7	-11
SCC	319.00	-7	2	0	-3	-4	-11
ENERG	22,475.06	-11	2	2	5	-3	-12
BANPU	8.85	-35	2	-6	9	-21	-39
BGRIM	37.25	-6	4	1	-1	-4	2
EA	65.00	-33	14	17	-2	-16	-21
EGCO	137.00	-21	3	7	-4	-19	-24
GPSC	55.75	-24	6	2	-7	-18	-17
GULF	50.25	-9	5	4	5	-4	1
OR	20.70	-13	3	-4	0	-8	-23
PTT	35.50	7	-1	1	14	9	-6
PTTEP	159.00	-10	0	-1	7	4	-5
RATCH	36.00	-16	2	2	-1	-13	-17
TOP	52.25	-7	1	6	14	0	-14
ETRON	12,982.58	25	8	0	15	12	75
DELTA	107.50	-87	8	-2	14	-89	-81
FIN	3,923.75	-16	10	12	-4	-12	-21
KTC	48.50	-18	7	4	-8	-17	-19
MTC	40.50	7	7	16	1	16	-7
SAWAD	50.25	3	9	7	-7	-11	-1
TIDLOR	23.90	-19	16	11	-11	-16	-21
FOOD	11,571.11	-9	4	5	-1	-10	-12
CBG	85.75	-11	13	21	27	-14	-19
CPF	20.50	-17	6	4	0	-10	-22
MINT	33.25	3	2	2	-1	-4	1
OSP	29.00	3	0	1	-2	-9	-7
TU	14.00	-17	3	9	-13	-12	-20
HELTH	7,056.99	-2	0	2	1	-3	-3
BDMS	27.75	-4	-1	-3	-1	-5	-3
BH	258.00	22	-1	20	11	19	18
ICT	159.04	-4	0	1	2	-5	-7
ADVANC	218.00	12	-2	-2	3	8	13
INTUCH	73.50	-5	-3	-3	2	2	2
TRUE	7.00	N/A	3	3	5	N/A	N/A
INSUR	10,238.92	-19	3	1	-6	-18	-28
TLI	11.00	-26	2	0	-10	-21	-31
PKG	3,932.53	-29	5	-2	-2	-23	-30
SCGP	39.00	-32	6	-3	-1	-25	-32
PETRO	781.95	-22	1	-6	-4	-20	-26
IVL	29.50	-28	-3	-11	-9	-22	-36
PTTGC	38.00	-20	4	-1	5	-20	-20
PROP	245.10	-10	3	2	-1	-8	-2
AWC	4.10	-35	3	-6	-20	-32	-26
CPN	69.00	-3	3	7	1	-1	2
LH	8.30	-16	-1	-3	-4	-14	-6
WHA	5.25	29	3	7	19	32	50
TRANS	345.93	-8	1	0	1	-4	-5
AOT	71.50	-5	1	1	2	-1	-1
BEM	9.05	-8	3	1	12	0	3
BTS	7.35	-13	4	-5	-3	-8	-12
TOURISM	619.96	-4	2	3	-3	-12	5
CENTEL	44.75	-11	6	2	-13	-20	2





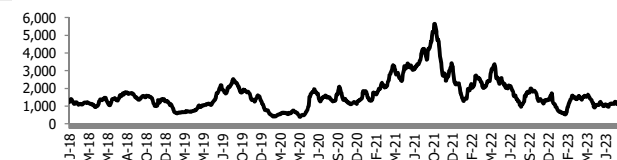
อัตราแลกเปลี่ยนวันนี้* 35.09 Change 0.18

*เปรียบเทียบ Transaction ล่าสุดกับก่อนหน้า (โดยไม่แยกว่าเป็นของ off-shore หรือ on-shore)

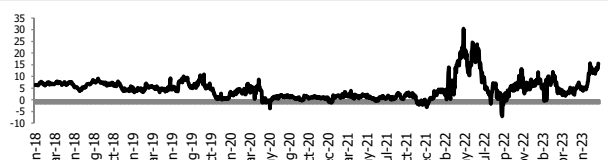
สินค้า	หน่วยราคา	ปิดล่าสุด	ก่อนหน้า	ราคาปิดล่าสุด	ก่อนหน้า	เปลี่ยน +/-	%	หลักทรัพย์ที่เกี่ยวข้อง
เรือ <i>ปรับปรุง</i>	Baltic Dry Index (spot)	25-Aug-23	24-Aug-23	1,080	1,110	-30.00	-2.7%	PSL, TTA
	BHSI (Handy Size)	25-Aug-23	24-Aug-23	507	491	+16.00	3.3%	
ยาง	(US Cents/kg)	25-Aug-23	24-Aug-23	153.40	147.10	+6.30	4.3%	STA, TRUBB
น้ำตาล	(Cent/Pound)	25-Aug-23	24-Aug-23	24.83	24.29	+0.54	2.2%	KSL, KBS, KTIS, BRR
ถั่วเหลือง	(Cent\$/Bushel)	25-Aug-23	24-Aug-23	1,402.50	1,369.75	+32.75	2.4%	TVO
น้ำมันปาล์ม	(US\$/ton)	25-Aug-23	24-Aug-23	3,962.00	3,887.00	+75.00	1.9%	CPI, LST, UPOIC, UVAN
สังกะสี	(US\$/ton)	25-Aug-23	24-Aug-23	2,384.00	2,350.00	+34.00	1.4%	PDI
ทองคำ	(US\$/oz)	25-Aug-23	24-Aug-23	1,911.90	1,919.10	-7.20	-0.4%	THL (Source:Aspen)
SPDR Gold Trust	(ton)	25-Aug-23	24-Aug-23	884.04	884.90	-0.86	-0.1%	
น้ำมันดิบ <i>ทุกวัน</i>	WTI (US\$/barrel)	25-Aug-23	24-Aug-23	79.83	79.05	+0.78	1.0%	PTT, PTTEP, TOP, PTTGC, BCP
	Brent (US\$/barrel)	25-Aug-23	24-Aug-23	84.48	83.36	+1.12	1.3%	(Source:Aspen)
ค่าการกลั่น <i>ทุกวัน</i>	GRM (US\$/barrel)	25-Aug-23	24-Aug-23	16.10	15.53	+0.57	0.0%	BCP, IRPC, PTTGC and TOP (Bloomberg)
น้ำมันทำความร้อน	Heating Oil (cent/gallon)	25-Aug-23	24-Aug-23	299.23	284.71	+14.52	5.1%	BCP, IRPC, PTTGC and TOP (Bloomberg)
	Natural Gas(\$/MMBtu)	25-Aug-23	24-Aug-23	2.63	2.50	+0.13	5.3%	PTTEP, PTT, BANPU (Bloomberg)
ปิโตรเคมี	Naphtha (US\$/MT)	25-Aug-23	24-Aug-23	672.00	666.25	+5.75	0.9%	PTTGC, SCC (เป็นต้นทุน)
	Ethylene (US\$/MT)	18-Aug-23	11-Aug-23	815	795	+20.00	2.5%	PTTGC, SCC, IRPC (Bloomberg)
	Propylene (US\$/MT)	18-Aug-23	11-Aug-23	785	780	+5.00	0.6%	PTTGC, SCC, IRPC
เหล็ก	HRC (US\$/ton) รีดร้อน	25-Aug-23	24-Aug-23	803.0	803.0	+0.00	0.0%	(Source:Bloomberg)
ถ่านหิน	NEX (US\$/ton)	18-Aug-23	11-Aug-23	152.12	144.31	+7.81	5.4%	BANPU, LANNA, UMS
อาหาร	ไก่ (บาท/กก.)	31-Jul-23	30-Jun-23	43.00	45.00	-2.00	-4.4%	CPF, GFPT (Source: CPF)
	กุ้งVannamei(บาท/กก.)	31-Jul-23	30-Jun-23	120	120	+0.00	0.0%	CPF, CFRESH, SSF, ASIAN, TU
	สุกร (บาท/กก.)	31-Jul-23	30-Jun-23	68.50	76	-7.50	-9.9%	CPF

กราฟแสดงแนวโน้มราคา

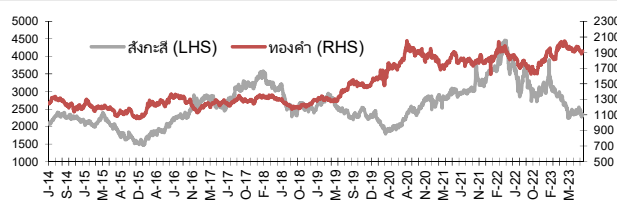
ค่าระวางเรือ (Baltic dry Index)



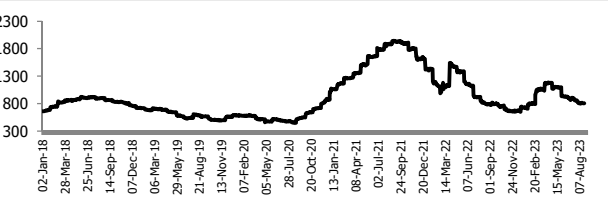
ค่าการกลั่น GRM (US\$/barrel)



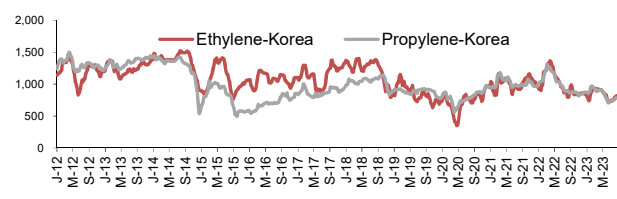
สังกะสี ทองคำ : PDI



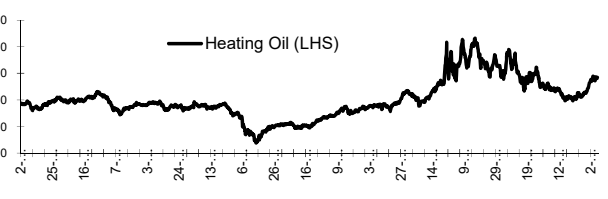
เหล็กรีดร้อน



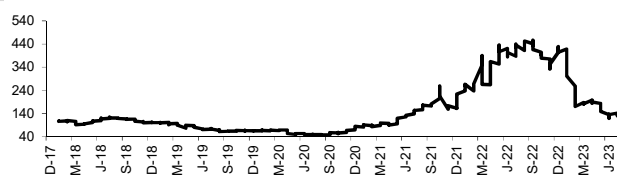
Ethylene-Korea vs Propylene-Korea (US\$/MT)



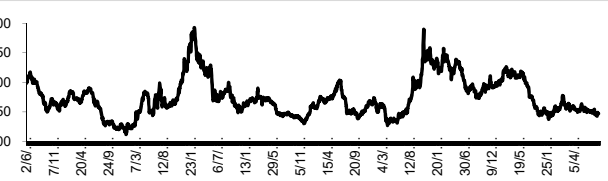
Bunker /Heating Oil Price (USD/ton)



ถ่านหิน (Nexcastle Export Index US\$/ton)



ราคายาง (US Cents/kg)



ที่มา: CPF, BANPU, Bloomberg and Aspen



บริษัทหลักทรัพย์ ทรินิตี้ จำกัด
TRINITY SECURITIES CO.,LTD.
Research Department
www.trinityquicktrade.com , www.trinitythai.com

NVDR Trading Data by Stock : 28 Aug 2023

Total NVDR Trading (Bt m)	Date 25 Aug 23	Net (Bt M)
22,970.58	Institutions	-764.67
% of SET : 22.25%	Proprietary	-58.29
Total SET Trading Value : +51,612.83	Foreign	-297.23
	Local Investor	+1,120.18

Net Buy ซื้อสุทธิ						
Value (Btm) : มูลค่า (ล้านบาท)						
STOCK	25 Aug	24 Aug	23 Aug	22 Aug	21 Aug	Total 5 Days
1 TTB	510.8	-43.5	29.2	40.3	12.5	549.3
2 HANA	182.2	48.9	-123.4	76.3	100.5	284.5
3 SCC	166.8	93.4	77.7	80.6	21.4	439.9
4 KTB	107.3	-324.3	-497.4	-353.8	-257.0	-1,325.3
5 KBANK	100.0	63.9	1,756.9	956.7	462.0	3,339.5
6 BBL	91.8	-84.5	-92.9	27.1	10.4	-48.1
7 TISCO	77.0	29.9	36.1	51.1	6.6	200.8
8 WHA	72.6	30.7	6.6	45.4	0.1	155.4
9 BANPU	65.9	18.8	-11.0	93.6	54.1	221.4
10 OSP	52.1	24.6	-12.1	-3.6	25.2	86.0
11 GUNKUL	49.1	-1.5	-1.4	44.6	13.7	104.4
12 OR	44.9	11.4	-58.7	-63.5	-8.2	-74.2
13 SPALI	44.3	34.3	-3.7	-29.0	-6.4	39.4
14 SINGER	42.3	-15.8	6.8	-16.7	-68.4	-51.7
15 SABUY	41.7	-2.4	11.7	7.0	5.5	63.6
16 GULF	39.6	-17.4	-140.6	-73.9	31.3	-161.0
17 SAWAD	38.5	48.0	-113.8	137.7	30.0	140.4
18 BCH	37.5	-1.6	31.3	23.8	-4.4	86.6
19 BAM	28.6	-14.5	-8.8	24.8	55.0	85.2
20 MTC	26.4	68.2	9.0	77.2	-19.6	161.2
21 ESSO	26.1	5.6	65.0	4.2	-6.7	94.2
22 BJC	25.9	-3.1	6.3	0.5	10.2	39.7
23 JAS	24.1	-2.2	5.1	-12.2	-0.7	14.1
24 SKY	22.3	55.6	-1.3	1.4	-17.7	60.3
25 PTG	20.0	6.8	-1.9	-0.6	3.1	27.5
26 EGCO	19.2	30.4	9.2	0.6	11.1	70.5
27 XPG	18.7	-4.2	-23.8	25.0	-6.4	9.3
28 GPSC	17.4	172.1	-65.0	-39.6	46.8	131.8
29 TOA	14.1	9.8	-2.4	-2.4	-0.7	18.4
30 STGT	13.8	-2.4	8.3	4.1	1.3	25.2

Net Sell ขายสุทธิ						
Value (Btm) : มูลค่า (ล้านบาท)						
STOCK	25 Aug	24 Aug	23 Aug	22 Aug	21 Aug	Total 5 Days
DELTA	-537.8	609.7	-385.1	-210.5	66.8	-456.9
EA	-299.6	-232.2	-234.9	-217.5	26.0	-958.3
PTTEP	-246.3	-233.2	-192.0	-502.5	-140.6	-1,314.7
INTUCH	-129.9	-32.4	-192.9	-216.9	-40.0	-612.1
IVL	-121.8	66.4	-279.0	-112.3	-16.6	-463.3
KCE	-116.3	-44.5	-69.9	-27.6	25.2	-233.2
BDMS	-89.9	-384.2	-475.7	-152.8	-70.6	-1,173.1
CBG	-83.5	95.9	28.5	-63.9	15.3	-7.8
CPALL	-81.0	-215.6	6.1	280.0	110.9	100.4
CRC	-70.9	-133.0	-217.5	72.3	-127.0	-476.2
TRUE	-68.8	4.5	-69.7	-13.5	-33.7	-181.3
CPAXT	-66.7	-39.3	-65.0	-33.5	-4.1	-208.7
AOT	-65.8	-32.7	169.6	-114.6	-118.7	-162.2
JMT	-60.7	-48.0	-104.2	-35.1	21.4	-226.7
SCB	-59.4	-286.2	265.2	56.3	1.7	-22.3
BCP	-47.2	-34.0	-80.7	-19.3	5.0	-176.2
TOP	-46.8	-53.9	-221.3	-91.3	18.0	-395.3
LH	-41.6	-87.6	-107.6	-20.6	-50.0	-307.4
TU	-40.4	-56.4	-40.0	4.4	-15.5	-147.9
AP	-38.4	21.4	21.6	5.0	-30.0	-20.4
PTT	-32.3	419.8	-452.1	227.1	125.9	288.4
MASTER	-29.0	12.1	22.5	1.2	-9.5	-2.7
TCAP	-28.7	-42.0	-5.8	-12.9	-12.4	-101.8
CENTEL	-28.1	24.1	-3.8	-74.4	-35.9	-118.1
SAPPE	-27.8	36.8	18.6	-0.1	3.3	30.9
BGRIM	-27.7	-33.2	21.5	-2.7	20.3	-21.8
THG	-25.8	-1.6	-0.6	-56.3	-5.9	-90.2
SCGP	-25.4	10.2	21.6	81.8	5.0	93.2
CPN	-25.2	-125.6	-98.1	20.3	-9.5	-238.2
ERW	-24.3	10.1	-5.4	57.0	8.1	45.4

MONTH TO DATE (Bt m) ยอดซื้อขายสุทธิเดือน สิงหาคม 66		
1 - 25 Aug 23		
STOCK	TOTAL NET BUY	TOTAL NET SELL
KBANK	6,132.9	BDMS -2,727.7
HANA	1,550.3	KTB -2,492.6
BH	1,357.0	EA -1,959.7
TTB	986.7	DELTA -1,274.3
BBL	794.8	ADVANC -1,120.7
TIDLOR	782.6	AOT -1,048.4
TOP	774.9	CRC -1,043.7
WHA	699.7	LH -1,006.8
PSG	336.6	IVL -872.7
EGCO	320.0	CPN -871.0
CBG	315.1	CPALL -831.5
PTT	302.3	INTUCH -810.3
COM7	264.3	GULF -767.1
GUNKUL	256.1	PTTEP -767.0
OSP	242.9	JMART -725.1
BGRIM	227.8	AWC -719.6
XO	205.3	SCB -681.0
MTC	182.2	HMPRO -535.7
ICHI	176.6	CENTEL -495.5
PLANB	174.0	BTS -492.4
SKY	169.9	CPF -488.5
TISCO	151.1	GLOBAL -443.4
CHG	143.6	TU -434.0
SPRC	128.0	STEC -422.1
ERW	119.8	KTC -393.7
SAWAD	86.0	CPAXT -393.4
SPA	82.8	BANPU -385.8
SABUY	81.0	OR -377.4
TOA	77.7	PTTGC -347.7
BAM	73.8	BEM -298.7

YEAR TO DATE Y2023 (Bt m) ยอดซื้อขายสุทธิปี 2566		
3 Jan 23 - 25 Aug 23		
STOCK	TOTAL NET BUY	TOTAL NET SELL
1 CPALL	10,814.8	KBANK -12,410.2
2 BBL	6,864.8	AOT -7,794.4
3 TTB	5,293.1	BANPU -4,312.6
4 MAKRO	4,118.8	KKP -4,004.6
5 SCC	3,734.7	LH -3,620.7
6 TIDLOR	3,021.5	PTTEP -3,247.2
7 SCB	2,698.1	PTTGC -3,134.4
8 HANA	2,638.9	PTT -3,039.7
9 KTB	2,359.4	CRC -2,918.7
10 WHA	1,900.7	CPF -2,600.1
11 TESCO	1,623.7	IVL -2,322.9
12 ICHI	1,327.0	GULF -2,186.0
13 PSG	983.0	HMPRO -1,988.0
14 SCGP	856.7	CPN -1,889.2
15 GUNKUL	836.6	TU -1,605.1
16 AMATA	822.6	BEM -1,416.0
17 TCAP	821.3	RATCH -1,310.7
18 SAWAD	780.7	SPALI -1,258.1
19 MTC	737.7	OR -1,243.2
20 COM7	613.4	AWC -1,209.5
21 TLI	567.6	BLA -1,190.9
22 JMART	549.8	ESSO -1,099.8
23 CBG	517.0	EA -1,090.3
24 ITC	515.5	TISCO -1,087.0
25 CK	515.2	GLOBAL -991.8
26 TRUE	450.4	THG -887.4
27 CHG	436.6	BAM -872.7
28 TOP	433.3	DELTA -838.8
29 SISB	428.8	BCH -773.5
30 GPSC	425.2	BJC -631.7

Total Net BUY/SELL Y2022 ยอดซื้อขายสุทธิปี 2565		
Value (Btm) : มูลค่า (ล้านบาท)		
STOCK	TOTAL NET BUY	TOTAL NET SELL
1 PTTEP	24,291	PTT -4,542
2 BDMS	21,045	PTTGC -3,390
3 AOT	17,316	SCC -2,224
4 BH	14,290	DTAC -1,701
5 EA	13,423	SABUY -1,578
6 KBANK	11,914	TU -1,164
7 CPALL	11,493	NEX -1,106
8 BANPU	9,175	KCE -1,104
9 TRUE	7,682	WICE -1,099
10 TOP	7,607	JMART -1,052
11 IVL	7,432	BAM -702
12 ADVANC	7,122	JAS -688
13 MAKRO	7,078	BYD -687
14 CRC	7,059	IRPC -682
15 CPN	6,619	RBF -623
16 CPF	5,700	III -574
17 DELTA	5,694	DITTO -513
18 KTB	5,693	ASK -511
19 BCP	5,315	TCAP -509
20 HMPRO	5,088	GUNKUL -503
21 MORE	4,994	BEC -474
22 AWC	4,789	NINE -439
23 OSP	4,166	AS -436
24 SPALI	4,128	JTS -419
25 BEM	3,789	WORK -365
26 MTC	3,689	SAT -351
27 MINT	3,574	HUMAN -345
28 INTUCH	3,497	MACO -342
29 LH	3,391	LEO -300
30 OR	3,371	BTG -296

แบบรายงานการเปลี่ยนแปลงการถือหลักทรัพย์และสัญญาซื้อขายล่วงหน้าของผู้บริหาร (แบบ 59)

	ชื่อผู้บริหาร	วิธีการได้มา/ จำหน่าย	จำนวน (หุ้น)	ราคา (บาท)	มูลค่า (บาท)	ประเภท หลักทรัพย์	วันที่ได้มา/ จำหน่าย
24CS	นาย สันติ มณีวงศ์	ขาย	3,100.00	1.90	5,890.00	หุ้นสามัญ	24/8/2566
BANPU	นาย เมธี เอื้ออภิฤกษ์กุล	ขาย	220,000.00	0.88	193,600.00	ใบสำคัญแสดงสิทธิที่จะซื้อหุ้น	25/8/2566
BJCHI	นาย เริง จีน ลี	ขาย	140,300.00	1.47	206,241.00	หุ้นสามัญ	24/8/2566
SMT	นาย นันทพงศ์ ไชยกุล	ขาย	500,000.00	1.10	550,000.00	ใบสำคัญแสดงสิทธิที่จะซื้อหุ้น	25/8/2566
TPS	นาย ณัฐวุฒิ จันทร์สิทธิผล	ขาย	81,400.00	2.06	167,684.00	ใบสำคัญแสดงสิทธิที่จะซื้อหุ้น	22/8/2566
24CS	นาย วัชรินทร์ พงศ์แก้ว	ซื้อ	65,100.00	1.65	107,415.00	หุ้นสามัญ	15/8/2566
24CS	นาย วัชรินทร์ พงศ์แก้ว	ซื้อ	65,100.00	1.65	107,415.00	หุ้นสามัญ	15/8/2566
			Revoked by Reporter				
BLC	นาย สุวิทย์ งามภูพันธ์	ซื้อ	40,000.00	5.05	202,000.00	หุ้นสามัญ	22/8/2566
BLC	นาย สุวิทย์ งามภูพันธ์	ซื้อ	40,000.00	5.18	207,200.00	หุ้นสามัญ	23/8/2566
BPP	นาย ภิรณ ลิมปพยอม	ซื้อ	20,000.00	14.80	296,000.00	หุ้นสามัญ	22/8/2566
ECL	นาย ดนชา วีระพงษ์	ซื้อ	62,800.00	1.73	108,644.00	หุ้นสามัญ	24/8/2566
EP	นาย ยุทธ ชินสุภัคกุล	ซื้อ	2,000.00	2.96	5,920.00	หุ้นสามัญ	24/8/2566
MTW	นาย กฤตเมธ ตั้งพิชญโพธิวัฒน์	ซื้อ	30,000.00	2.78	83,400.00	หุ้นสามัญ	23/8/2566
PG	นาง กิตยาภรณ์ ชัยถาวรเสถียร	ซื้อ	5,000.00	8.00	40,000.00	หุ้นสามัญ	24/8/2566
SELIC	นาย เอก สุวัฒน์พิมพ์	ซื้อ	10,000.00	2.38	23,800.00	หุ้นสามัญ	22/8/2566
SKR	นาย สุรียนต์ โคจรโรจน์	ซื้อ	25,000.00	11.70	292,500.00	หุ้นสามัญ	24/8/2566
SMT	นาย วีรัตน์ ผูกไทย	ซื้อ	58,100.00	1.08	62,748.00	ใบสำคัญแสดงสิทธิที่จะซื้อหุ้น	24/8/2566
SYNEX	นาย มีญญา พูนเพิ่มผลสิริ	ซื้อ	100,000.00	12.83	1,283,000.00	หุ้นสามัญ	25/8/2566
WARRIX	นาย สง่า ตั้งจันสิริ	ซื้อ	50,000.00	9.75	487,500.00	หุ้นสามัญ	24/8/2566
ECF	นาย ชาลี สุขสวัสดิ์	โอน	10,000,000.00	-	10,000,000.00	หุ้นสามัญ	23/8/2566
ECF	นาย อารักษ์ สุขสวัสดิ์	โอน	6,000,000.00	-	6,000,000.00	หุ้นสามัญ	23/8/2566
ECF	นาย อารักษ์ สุขสวัสดิ์	โอน	24,000,000.00	-	24,000,000.00	หุ้นสามัญ	23/8/2566

ที่มา : ศูนย์สารสนเทศตลาดทุน สำนักงานคณะกรรมการ ก.ล.ด.

แบบรายงานการได้มาหรือจำหน่ายหลักทรัพย์ของกิจการ (246-2)

ชื่อบริษัท	ชื่อผู้ได้มา/ จำหน่าย	Sell/Buy	ประเภท หลักทรัพย์	%ได้มา/ จำหน่าย	%หลังได้มา/วันที่ได้มา/ จำหน่าย	หมายเหตุ
ASIAN	นาย สมศักดิ์ อมรัตน์ชัยกุล, นาย สมชาย อมรัตน์ชัยกุล, นางสาว จิรัญญา อมรัตน์ชัยกุล	สิ้นสุด Concert Party	หุ้น	64.5961	64.5961 25/8/2566	

ที่มา : ศูนย์สารสนเทศตลาดทุน สำนักงานคณะกรรมการ ก.ล.ด.

หลักทรัพย์ที่ต้องซื้อขายด้วยบัญชี Cash Balance

Stock	September 2023																											
	28	29	30	31	1	4	5	6	7	8	11	12	13	14	15	18	19	20	21	22	25	26	27	28	29	24	25	

LEVEL 1 : ผู้ซื้อต้องใช้บัญชี Cash Balance และห้ามนำหลักทรัพย์ที่กำหนดมาคำนวณวงเงินซื้อขาย
CMO 8 Sep 23

KGEN
KGEN-W2 15 Sep 23

LEVEL 2: ผู้ซื้อต้องใช้บัญชี Cash Balance, ห้ามคำนวณวงเงินซื้อขาย และห้าม Net Settlement

-

LEVEL 3: ห้ามซื้อขาย (SP) 1 วันทำการแรก และผู้ซื้อต้องใช้บัญชี Cash Balance, ห้ามคำนวณวงเงินซื้อขาย และห้าม Net Settlement

-

Source: SET

Short Sales

Stock	% Short Sale Volume Comparing with Main Board	Average Price (Bt)	Volume (shares)	Value (Mil. B)
EA-R	19.83	64.57	6,444,400	416,144,775
DELTA-R	19.30	106.52	3,407,900	363,025,500
PTT	15.75	35.52	8,205,500	291,426,625
ADVANC	12.52	218.04	940,800	205,127,800
AOT	13.42	71.70	2,313,600	165,879,975
DELTA	8.60	106.74	1,515,700	161,782,300
TTB	9.55	1.74	92,867,400	161,377,999
AOT-R	13.00	71.58	2,243,700	160,594,975
CPALL	12.34	65.25	2,351,000	153,402,425
KTB	12.68	19.31	7,474,000	144,308,200
KCE-R	11.22	49.56	2,332,200	115,574,850
ADVANC-R	7.01	217.83	527,100	114,817,400
PTTEP-R	9.77	158.39	588,200	93,167,200
TOP	9.28	52.19	1,738,700	90,750,725
HANA-R	7.60	61.87	1,324,600	81,956,700
CPAXT-R	32.37	35.66	2,164,200	77,178,375
CPALL-R	6.08	65.22	1,159,700	75,637,550
CRC-R	14.33	40.76	1,791,100	73,000,825
BBL-R	9.30	167.71	425,300	71,327,000
KBANK	5.82	131.22	541,700	71,082,350
INTUCH-R	17.43	73.39	935,500	68,659,650
TOP-R	6.95	52.18	1,303,300	68,000,825
TISCO-R	11.26	101.50	665,500	67,548,250
PTTEP	6.51	158.45	391,800	62,082,300
BBL	8.06	167.96	368,300	61,858,300
KCE	5.96	49.70	1,234,000	61,327,575
MTC-R	10.69	40.10	1,528,100	61,276,550
MINT	16.05	33.00	1,787,000	58,971,000
JMT	10.05	46.06	1,274,800	58,722,350
GULF-R	10.78	50.31	1,161,000	58,404,600
PTTGC-R	6.34	37.22	1,529,800	56,936,450
PTTGC	6.08	37.09	1,471,900	54,597,375
MTC	9.21	40.19	1,313,700	52,798,550
KTB-R	4.64	19.30	2,734,800	52,781,640
IVL-R	3.89	29.25	1,784,000	52,178,850
KBANK-R	4.23	131.30	393,600	51,681,500
COM7	10.03	31.39	1,588,300	49,858,775
JMART-R	5.20	21.67	2,281,000	49,438,200
BANPU-R	8.75	8.81	5,361,100	47,238,400
EA	2.22	64.32	724,500	46,596,725
SIRI	6.60	2.02	22,321,700	45,087,834
TIDLOR-R	10.08	23.52	1,891,200	44,482,970
GPSC-R	9.13	55.28	791,000	43,724,700
BGRIM-R	11.59	36.97	1,152,000	42,584,425
SAWAD	5.47	49.44	848,000	41,924,975
GULF	7.58	50.43	814,200	41,056,900
TIDLOR	8.82	23.58	1,650,300	38,915,420
CRC	7.59	40.94	944,600	38,671,450
BANPU	7.04	8.80	4,321,800	38,030,470
CBG	9.50	85.82	438,100	37,595,700
KKP	21.01	59.88	616,400	36,910,075
GPSC	7.64	55.45	659,800	36,587,125
BH	8.60	257.61	137,400	35,395,300
LH	8.73	8.25	4,169,200	34,377,465
SCGP	4.95	39.31	861,500	33,862,775
TU-R	12.61	14.00	2,324,800	32,547,030
CBG-R	8.06	85.90	371,300	31,893,575
HANA	2.77	62.14	480,200	29,837,775
GLOBAL	22.45	17.92	1,655,600	29,669,790

Source: SET

August 2023

Monday 28	Tuesday 29	Wednesday 30	Thursday 31	Friday
<ul style="list-style-type: none"> ■ ASP XD 0.08 תרנ ■ AYUD XD 0.90 תרנ ■ BGRIM XD 0.18 תרנ ■ BLA XD 0.28 תרנ ■ BLC XD 0.03 תרנ ■ CK XD 0.15 תרנ ■ FTE XD 0.07 תרנ ■ FTI XD 0.03 תרנ ■ GVREIT XD 0.2015 תרנ ■ HUMAN XD 0.08 תרנ ■ IVL XD 0.25 תרנ ■ KISS XD 0.06 תרנ ■ LALIN XD 0.27 תרנ ■ ORI XD 0.16 תרנ ■ PCSGH XD 0.20 תרנ ■ PRI XD 0.394 תרנ ■ SABINA XD 0.66 תרנ ■ SIRI XD 0.10 תרנ ■ TQM XD 0.50 תרנ ■ TTCL XD 0.10 תרנ 	<ul style="list-style-type: none"> ■ AH XD 0.70 תרנ ■ BMSCITH XD 0.25 תרנ ■ CCET XD 0.04 תרנ ■ FORTH XD 0.25 תרנ ■ FPI XD 0.06 תרנ ■ FUTUREPF XD 0.2049 תרנ ■ KLINIQ XD 0.55 תרנ ■ LPH XD 0.03 תרנ ■ MASTER XD 0.0111 תרנ ■ MASTER XD 10:1 ■ PROSPECT XD 0.22 תרנ ■ TOA XD 0.33 תרנ 	<ul style="list-style-type: none"> ■ HTECH XD 0.025 תרנ ■ KCAR XD 0.26 תרנ ■ LUXF XD 0.33 תרנ ■ SSTRT XD 0.20 תרנ 	<ul style="list-style-type: none"> ■ BCH XD 0.10 תרנ ■ BKKCP XD 0.16 תרנ ■ MINT XD 0.25 תרנ ■ MIPF XD 0.37 תרנ ■ ONEE XD 0.05 תרנ ■ XO XD 0.358 תרנ 	



September 2023

Monday	Tuesday	Wednesday	Thursday	Friday
				1
				<ul style="list-style-type: none"> ▪ EGATIF XD 0.0531 תרנ ▪ KBSPIF XD 0.231 תרנ ▪ RATCH XD 0.80 תרנ ▪ TFFIF XD 0.1009 תרנ ▪ TIF1 XD 0.125 תרנ ▪ TTLPF XD 0.441 תרנ
4	5	6	7	8
<ul style="list-style-type: none"> ▪ BCPG XD 0.10 תרנ ▪ DRT XD 0.26 תרנ ▪ HPF XD 0.11 תרנ ▪ LANNA XD 1.10 תרנ ▪ M-II XD 0.155 תרנ ▪ MNIT XD 0.025 תרנ ▪ MNIT2 XD 0.17 תרנ ▪ MNRF XD 0.10 תרנ ▪ M-STOR XD 0.10 תרנ ▪ PB XD 0.86 תרנ 	<ul style="list-style-type: none"> ▪ GVHREIT XD 0.30 תרנ ▪ GROREIT XD 0.29 תרנ ▪ MJLF XD 0.127 תרנ ▪ MST XD 0.37 תרנ ▪ TTW XD 0.30 תרנ 	<ul style="list-style-type: none"> ▪ BAY XD 0.40 תרנ ▪ GPSC XD 0.30 תרנ ▪ KKP XD 1.25 תרנ 		<ul style="list-style-type: none"> ▪ SSPF XD 0.1169 תרנ ▪ B XW 3:1
11	12	13	14	15
<ul style="list-style-type: none"> ▪ JCKH XR 1:2 @ 0.03 תרנ 				
18	19	20	21	22
25	26	27	28	29