

MARKET TALK

กลยุทธ์การลงทุน



ดอกไม้ปรับขึ้น ... Upside SET Index จำกัด

ประเมินการเคลื่อนไหวของ SET Index จะอยู่ในภาวะที่อึดอัด โดยรอบการเคลื่อนไหววันนี้อยู่ในช่วง 1486 – 1505 จุด สำหรับหุ้น Top Pick วันนี้เลือก HMPRO, JMART และ KBANK

ASPS TOP PICKS

Top Picks	Close	Fair value	Upside	2023F			
				EPS	PER	PBV	Div yield
(B)	(B)	(B)	(%)	(B)	(X)	(X)	(%)
JMART	22.50	24.00	6.7%	(0.17)	NM	1.07	1.3%
KBANK	124.50	140.00	12.4%	15.97	7.80	0.57	3.6%
HMPRO	12.70	15.70	23.6%	0.49	25.97	6.50	3.1%

WORLD OF TECHNICAL

- กนง. ขึ้นดอกเบี้ย 0.25% แต่ 2.50% Surprise ตลาดไม่มาก โดยวานก่อนหน้าดัชนีงานรับประเด็นนี้ไปแล้ว ทำให้ดัชนีขึ้นเหนือ 1486 จุด วันนี้คาด Sideways แม้ Gap แนวต้านจะแคบ 1505-1510 จุด
- เงินบาทเร่งอ่อนค่ามากที่สุดในรอบ 11 เดือน เกือบแตะ 36.74 บาท เป็นหนึ่งความเสี่ยงกดดัน

		แนวรับ	แนวต้าน
SET Index		1,486	1,505/1,510
		เปิดสถานะ: (B)	เป้าทำกำไร (B)
Technical Buy :	SCGP	39.00	41.00
Technical Buy :	CENDEL	48.50	51.00

STATISTICS WATCH

- Short-Sell
- Stock & Warrants Update
- Top20 NVDR Update
- Turnover List & Trading Alert
- Cyclical Watch
- Calendar

🕒 28 กันยายน 2566

ดัชนีตลาดหุ้น

	ล่าสุด	-1D	-1W
ไทย (SET)	1,497.2	0.2	-0.9
จีน (SHCOMP)	3,107.3	0.2	0.0
ฮ่องกง (HSI)	17,611.9	0.8	-1.5
ญี่ปุ่น (NIKKEI225)	32,371.9	0.2	-2.0
ฝรั่งเศส (CAC40)	7,071.8	0.0	-3.5
เยอรมัน (DAX)	15,217.5	-0.3	-3.6
ดาวโจนส์ (DJI)	33,791.0	-0.2	-2.7
เอส แอนด์ พี 500(SPX)	4,314.8	0.0	-3.0

ที่มา: TQ professional

ราคาสินค้าโภคภัณฑ์

	ล่าสุด	-1D	-1W
ตลาด Spot			
West Texas (US\$/บาร์เรล)	90.4	0.0	0.1
Brent (US\$/บาร์เรล)	94.3	2.0	1.3
น้ำมันดูไบ (US\$/บาร์เรล)	93.0	0.0	-0.1
Baltic Dry Index	1,752.0	3.4	10.6
ทองคำ (US\$/toz)	1,874.9	-1.3	-2.8
ทองคำแท่ง (บาท)	32,850.0	-0.2	-0.2
LME Zinc (US\$/ตัน)	2,527.0	0.0	-0.6
Palm oil (US\$/mt ton)	771.3	-1.7	-2.1
Soybean (US\$/Bushel)	1.1	-1.8	-0.9
Steel-HRC	697.0	0.0	-1.0
Sugar (US\$/ถุง 50 กก)	710.7	0.0	-2.2

ที่มา: TQ professional

ยอดซื้อขายสุทธิของนักลงทุนต่างชาติในตลาดหุ้นเอเชีย

(ล้านบาท)	ล่าสุด	-1W	YTD
Thailand	-73.6	-186.1	-188.5
Indonesia	-76.7	11.5	6,752.5
S. Korea	-186.7	-680.4	-26,242.2
Taiwan	-95.5	-2,848.3	-60,309.2

ยอดซื้อ-ขายสุทธิของนักลงทุนแต่ละประเภท

(ล้านบาท)	ล่าสุด	-1D	-1W
นักลงทุนต่างชาติ	2,056	-789	-2,253
สถาบันในประเทศ	-1,262	-38	-1,238
นักลงทุนรายย่อย	-92	1,698	3,089
บัญชีบริษัทหลักทรัพย์	-702	-872	402

ตลาดเงิน

อัตราดอกเบี้ยอ้างอิง		ดอกเบี้ยเงินฝากและเงินยืม	
ดอกเบี้ยเฟด	5.00%	ออมทรัพย์	0.35%
ลาร์ 1 วัน	2.50%	ประจำ 3 เดือน	0.95%
		ประจำ 1 ปี	1.35%

ผลตอบแทนพันธบัตรรัฐบาลไทย

ระยะเวลา	อัตราดอกเบี้ย	MLR	MOR
6 เดือน	2.42%		3.85%
1 ปี	2.46%		7.30%
3 ปี	2.62%		
5 ปี	2.84%		
10 ปี	3.22%		

ที่มา: thaibma, BBL

MARKET TALK

กลยุทธ์การลงทุน



ดอกเบี้ยปรับขึ้น ... Upside SET Index จำกัด

กนง. มีมติเอกฉันท์ปรับขึ้นดอกเบี้ยนโยบาย 0.25% สู่ระดับ 2.50% ทั้งนี้เป็นการสะท้อนภาพเศรษฐกิจปี 2567 ที่ GDP Growth อยู่ที่ 4.4% พร้อมกับการเกิดภาวะเอลนีโญ อาจนำมาซึ่งเงินเฟ้อ ทั้งนี้ผลกระทบจากการปรับขึ้นดังกล่าวส่งผลทำให้ Upside ของ SET Index ซึ่งถูกคำนวณด้วยวิธี Market Earning Yield Gap (MEYG) ถูกปรับลดลง โดยหากคงระดับ MEYG ที่ 3.3% ตามเดิมเป้าหมายของ SET Index จะถูกปรับลดลงจาก 1595 จุด เป็น 1524 จุด แต่อย่างไรก็ตามก็เชื่อว่า Downside ก็จะมีอยู่ในภาวะที่จำกัดเช่นกัน เนื่องจากช่วงที่ผ่านมาตลาดได้ดูดซับความคาดหวังว่าจะปรับขึ้นดอกเบี้ยไปแล้วบางส่วน ขณะที่หากมอง Valuation ในมุม PBV ต่ำเพียง 1.46 เท่า (ต่ำกว่า -1SD) ภายใต้ภาวะดังกล่าวทำให้ภาพการเคลื่อนไหวของ SET Index น่าจะผันผวนแต่กรอบไม่กว้าง

ประเมินการเคลื่อนไหวของ SET Index จะอยู่ในภาวะที่อัดอั้น โดยกรอบการเคลื่อนไหววันนี้อยู่ในช่วง 1486 – 1505 จุด สำหรับหุ้น Top Pick วันนี้เลือก HMPRO, JMART และ KBANK

🕒 28 กันยายน 2566

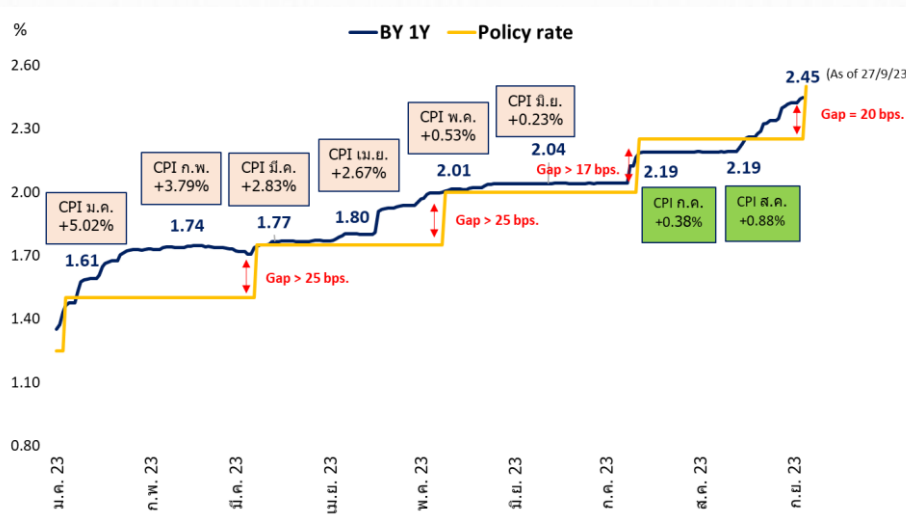
SUPPORT & RESISTANCE

แนวรับ	1,486 จุด
แนวต้าน	1,505/1,510 จุด

TOP PICKS

JMART	FV@B 24.00
KBANK	FV@B 140.00
HMPRO	FV@B 15.70

ดอกเบี้ยขึ้นรอบนี้ Bond Yield 1 ปี เพิ่งมาเร่งตัวช่วงท้าย



ที่มา: กระทรวงพาณิชย์, Bloomberg, สายงานวิจัย บล. เอเชีย พลัส

RESEARCH DIVISION

บริษัทหลักทรัพย์ เอเชีย พลัส
 เกิดศักดิ์ กวีระธรรม
 นักวิเคราะห์ปัจจัยพื้นฐานด้านตลาดทุน และทางเทคนิค
 เลขทะเบียนนักวิเคราะห์: 004132

กราด เตียรณปราโมทย์
 นักวิเคราะห์ปัจจัยพื้นฐานด้านหลักทรัพย์
 เลขทะเบียนนักวิเคราะห์: 075365

ภวิศ ภัทราพงศ์
 นักวิเคราะห์ปัจจัยพื้นฐานด้านหลักทรัพย์
 เลขทะเบียนนักวิเคราะห์: 117985

สิริลักษณ์ พันธวงศ์
 ผู้ช่วยนักวิเคราะห์

ข้อมูลในเอกสารฉบับนี้ รวบรวมมาจากแหล่งข้อมูลที่เชื่อถือได้ อย่างไรก็ดี บริษัทหลักทรัพย์ เอเชีย พลัส จำกัด ไม่สามารถที่จะยืนยันหรือรับรองความถูกต้องของข้อมูลเหล่านี้ได้
 ไม่ว่าประการใดๆ นักวิเคราะห์ในเอกสารนี้ จัดทำขึ้นโดยอ้างอิงหลักเกณฑ์ทางวิชาการเกี่ยวกับหลักการวิเคราะห์ และมีได้เป็นการชี้แนะ หรือเสนอแนะให้ซื้อหรือขายหลักทรัพย์ใดๆ
 การตัดสินใจซื้อหรือขายหลักทรัพย์ใดๆ ของผู้อ่าน ไม่ว่าจะเกิดจากการอ่านบทความในเอกสารนี้หรือไม่ก็ตาม ล้วนเป็นผลจากการใช้วิจารณญาณของผู้อ่าน โดยไม่มีส่วน
 เกี่ยวข้องหรือพัวพันใดๆ กับ บริษัทหลักทรัพย์ เอเชีย พลัส จำกัด ไม่ว่ากรณีใด



MARKET TALK

กลยุทธ์การลงทุน

ราคาน้ำมันดิบปรับตัวขึ้นอย่างต่อเนื่อง หนุน หุ้นกลุ่มน้ำมัน

ตั้งแต่ต้นเดือนราคาน้ำมันดิบ Brent และ WTI ปรับตัวขึ้น 11% และ 12% ตามลำดับ หลังสำนักงานพลังงานสากล (IEA) คาดว่า การที่ซาอุดีอาระเบียขยายเวลาปรับลดกำลังการผลิตน้ำมันโดยสมัครใจจำนวน 1 ล้านบาร์เรล/วันจนถึงสิ้นปีนี้ และรัสเซียขยายเวลาปรับลดการส่งออกน้ำมันสู่ระดับ 300,000 บาร์เรล/วัน จนถึงสิ้นปีนี้ จะส่งผลให้ Supply น้ำมันในตลาดโลกอยู่ในภาวะตึงตัวไปจนถึงไตรมาส 4 ปีนี้

ผลตอบแทนของ Commodity

	Last	%Chg	%MTD	%YTD
BADI	1694	4.96%	55.99%	11.82%
Newcastle Coal	161.5	-0.92%	1.89%	-4.84%
Cotton	88.4	0.25%	0.34%	6.03%
Natural Gas	2.892	-0.24%	-8.10%	-3.50%
กากถั่วเหลือง	389.1	-0.92%	-3.69%	-5.47%
ยางแท่ง	136.7	-0.36%	1.26%	4.99%
Sugar	26.37	0.50%	3.70%	47.24%
ยางแผ่น	153	-0.33%	0.86%	0.66%
WTI	93.8	0.13%	12.16%	16.87%
ถั่วเหลือง	1303.25	0.04%	-4.79%	-8.01%
Brent	96.55	2.76%	11.16%	12.39%

ที่มา: Bloomberg, สายงานวิจัย บล. เอเซีย พลัส

ขณะเดียวกัน EIA ระบุว่า สต็อกน้ำมันดิบที่เมืองคูชิง รัฐโอกลาโฮมา ซึ่งเป็นจุดส่งมอบสัญญาน้ำมันดิบล่วงหน้าของสหรัฐ ลดลง 943,000 บาร์เรล สู่ระดับต่ำกว่า 22 ล้านบาร์เรล ซึ่งเป็นระดับต่ำสุดนับตั้งแต่ ค.ศ. 65 ยิ่งทำให้ Supply น้ำมันในตลาดโลกเผชิญภาวะตึงตัวมากยิ่งขึ้น ประเด็นดังกล่าว ทำให้ราคาน้ำมันดิบยังปรับขึ้นอย่างต่อเนื่อง โดย Brent ปรับขึ้น 2.76% ปิดที่ระดับ 96.55 เหรียญฯ ดังนั้น SET Index น่าจะได้ประโยชน์ จากที่มีสัดส่วนหุ้นน้ำมัน-โรงกลั่น เกือบ 1 ใน 3 ของน้ำหนักตลาดฯ โดยหุ้นที่คาดได้ประโยชน์ คือ PTT PTTEP TOP SPRC เป็นต้น

Stock น้ำมันดิบในสหรัฐฯ ลดลงต่อเนื่อง 7 สัปดาห์ติด



ที่มา: Bloomberg, สายงานวิจัย บล. เอเซีย พลัส

MARKET TALK

กลยุทธ์การลงทุน

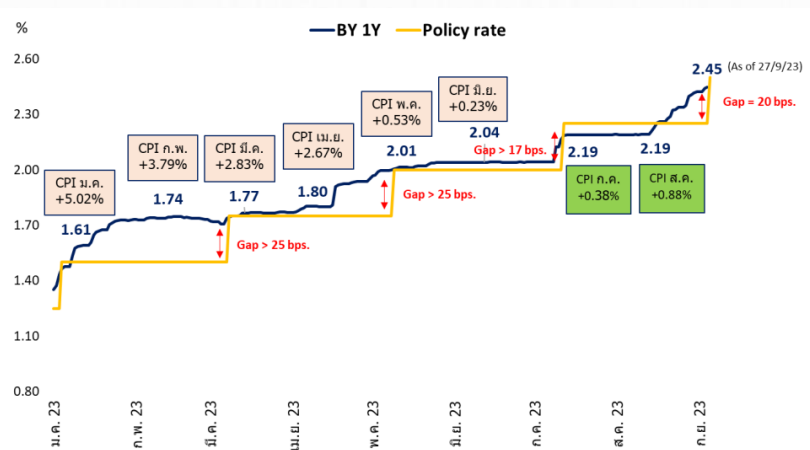
อย่างไรก็ตามการที่ราคาน้ำมันดิบ Brent ปรับตัวขึ้นแรงกว่า 11%Mtd หรือ 30%Qtd และยืนระดับสูงนานๆทำให้ความกังวลอัตราเงินเฟ้อจะสูงขึ้น ซึ่งเป็นหนึ่งในปัจจัยที่จะทำให้ Fed ยังคงดำเนินนโยบายทางการเงินเชิงรุกได้ ดังนั้นต้องติดตามตัวเลขเศรษฐกิจอยู่เรื่อยๆว่าจะมีสัญญาณไปทิศทางไหน วึ่งวันพรุ่งนี้จะมีการรายงาน ดัชนีราคาการใช้จ่ายเพื่อการบริโภคส่วนบุคคล (PCE) ซึ่ง Bloomberg Consensus คาดอยู่ที่ 3.5%YoY (สูงกว่าเดือนก่อนหน้าที่อยู่ระดับ 3.3%YoY)

สรุป ราคาน้ำมันดิบที่ปรับตัวขึ้นอย่างต่อเนื่อง ยืนเหนือระดับ 95 เหรียญฯ จากความกังวล Supply ในตลาดน้ำมันดิบตัวขึ้น ซึ่งประเด็นดังกล่าวหนุนให้หุ้นกลุ่มน้ำมัน-โรงกลั่น Outperform ตลาดได้ในวันนี้ โดยฝ่ายวิจัยแนะนำ PTT PTTEP TOP SPRC เป็นต้น

กนง. มีมติเอกฉันท์ขึ้นดอกเบี้ย 0.25% เป็น 2.5%

การตอบสนองของตลาดจาก Bond Yield 1 ปีของไทยที่มีการเร่งตัวขึ้นมาสูงกว่า Policy Rate ในช่วงไม่กี่สัปดาห์ก่อนการประชุม กนง. รอบล่าสุดในวันที่ 27 ก.ย. สะท้อนถึงโอกาสในการขึ้นดอกเบี้ยในช่วงที่เหลืออยู่ได้ค่อนข้างดี

ดอกเบี้ยขึ้นรอบนี้ Bond Yield 1 ปี เพิ่งมาเร่งตัวช่วงท้าย



ที่มา: กระทรวงพาณิชย์, Bloomberg, สายงานวิจัย บล. เอเชีย พลัส

ขณะที่วานนี้ กนง. มีมติเอกฉันท์ขึ้นดอกเบี้ย 0.25% เป็น 2.5% ตามเศรษฐกิจไทยอยู่ในทิศทางฟื้นตัว และประเมินเศรษฐกิจไทยปี 67 จะเร่งตัวสูงขึ้นจากอุปสงค์ในประเทศ สอดรับกับภาคการท่องเที่ยวฟื้นตัวต่อเนื่อง และภาคการส่งออกสินค้ากลับมาขยายตัว อีกทั้งจะได้รับแรงส่งเพิ่มเติมจากนโยบายภาครัฐ แต่อาจมีแรงกดดันด้านอุปทานจากปรากฏการณ์เอลนีโญ ปัจจัยเหล่านี้มีโอกาสทำให้เงินเฟ้อขยับสูงขึ้น โดยคาด ปี 67 อยู่ที่ 2.6% (เดิม 2.4%)

MARKET TALK

กลยุทธ์การลงทุน

นอกจากนี้ กนง. ยังได้ปรับคาดการณ์ GDP ปี 66 ลดลงสู่ 2.8% (เดิม 3.6%) และปี 67 เพิ่มขึ้นเป็น 4.4% (เดิม 3.8%) โดยมีแรงหนุนหลักจาก Digital wallet คาดว่าจะทำให้เปิดเงินในระบบเศรษฐกิจเพิ่มขึ้น 0.3-0.6 เท่า ของจำนวนเงินที่อัดฉีดทั้งหมด (Government Spending Multiplier) ส่งผลให้ GDP ปีหน้าโตอย่างน้อย 4%

มุมมองของ รปท. ที่ยังขึ้นดอกเบี้ยต่อ



ที่มา: กระทรวงพาณิชย์, Bloomberg, สายงานวิจัย บล. เอเชีย พลัส

เมื่อพิจารณาเท่าที่ กนง. ต่อแนวโน้มดอกเบี้ยไทยระยะถัดไป มีการส่งสัญญาณว่า ดอกเบี้ยขาขึ้นรอบนี้จบแล้ว สะท้อนผ่านการใช้ถ้อยคำแถลงที่ว่า “ดอกเบี้ยในปัจจุบันเหมาะสมกับการขยายตัวเศรษฐกิจอย่างมีเสถียรภาพในระยะยาวแล้ว”

อย่างไรก็ตาม SET Index ตอบรับมาในระดับหนึ่งแล้ว จากที่ SET ปรับตัวลงราว 82 จุด จากจุดยอดที่ 1579 จุด ในช่วงปลายเดือน ส.ค.66-ปัจจุบัน (การปรับขึ้น 0.25% กดดับ SET 71 จุด)

สรุป กนง. Surprise ตลาด มีมติเอกฉันท์ขึ้นดอกเบี้ย 0.25% เป็น 2.5% ตามเศรษฐกิจไทยอยู่ในทิศทางฟื้นตัว และมองไปถึงการฟื้นตัวเศรษฐกิจของไทยในปี 2567 แต่อาจมีแรงกดดันด้านอุปทานจากปรากฏการณ์เอลนีโญ ปัจจัยเหล่านี้มีโอกาสทำให้เงินเฟ้อขยับสูงขึ้น ฝ่ายวิจัยฯ แนะนำหุ้นอิงเศรษฐกิจฟื้นตัวตามมุมมอง กนง. คือ SCGP JMART CRC BJC CPN AOT ERW และหุ้นกลุ่ม Bank ที่ได้ประโยชน์จากการขึ้นดอกเบี้ยรอบนี้ KBANK BBL SCB

ขามดอกเบี้ยขึ้นอีกครั้ง และผลต่อ BANK กับ Non – Bank

กนง. มีมติเอกฉันท์ปรับขึ้นอัตราดอกเบี้ยนโยบาย อีก 0.25% มาที่ 2.5% ทำให้อัตราดอกเบี้ยนโยบายไทย เข้าสู่จุดเหมาะสมกับการขยายตัวของเศรษฐกิจอย่างมี

MARKET TALK

กลยุทธ์การลงทุน

เสถียรภาพในระยะยาวตามมุมมองของ กนง. ภาพดังกล่าวบวกลบกันที่ต่อเงินกู้ยืมระหว่างธนาคาร (Interbank) ดีต่อ BBL, KTB ขณะที่ฝั่งดอกเบี้ยเงินให้สินเชื่อยังคงจับตามองการตอบสนองจากกลุ่มฯ หลังการปรับขึ้นอัตราดอกเบี้ยรอบก่อนหน้า ยังไม่มี ส.พ. ไตซ์ M-RATE ทั้งนี้ กรณีที่มีการเพิ่ม M-RATE มองว่า MLR ที่คิดกับลูกค้ารายใหญ่ น่าจะถูกปรับขึ้นในอัตราสูงกว่า MRR ที่คิดกับ SME และรายย่อย ซึ่งศักยภาพในการชำระหนี้ยังฟื้นตัวอย่างค่อยเป็นค่อยไป โดยรวมบวกต่อ BBL ที่มีสัดส่วนสินเชื่อรายใหญ่มากสุดในกลุ่มฯ

โดยการลงทุนสำหรับกลุ่มธนาคาร เลือก BBL จากคุณภาพสินทรัพย์แกร่งกว่ากลุ่มฯ และคาดรับประโยชน์จากการขึ้นดอกเบี้ยมากกว่ากลุ่มฯ ส่วน ส.พ. เล็ก แม้เสียเปรียบ ส.พ. ใหญ่ ยามดอกเบี้ยขาขึ้น แต่มีจุดเด่นจาก DIV YIELD สูง ยังชอบ TISCO ที่ให้ DIV YIELD สูงสุดในกลุ่มฯ มากกว่า KKP นอกจากนี้มุมมองในเชิงกลยุทธ์ ภายใต้การกลับเข้าซื้อสุทธิของนักลงทุนต่างชาติเวลานี้ ผสานกับการขึ้นดอกเบี้ยนโยบาย น่าจะสร้างความคึกคักให้กับ KBANK ที่ราคาผ่านการปรับฐานเป็นอันดับต้นของกลุ่ม ส.พ. ใหญ่ ราว 15.6% YTD (SET INDEX – 10.3% YTD) รายละเอียด Industry update กลุ่มธนาคาร “ต้องจับตามอง” (28 ก.ย. 66)

ส่วนกลุ่ม Non – Bank (เฉพาะ MTC, SAWAD, TIDLOR) กรณีที่ธนาคารมีการปรับขึ้น M-Rate และ Bond Yield ยืนยันในระดับสูง ในทางพื้นฐานส่งผลให้แนวโน้มต้นทุนทางการเงิน (Cost of fund : COF) ของกลุ่มสูงขึ้นในระยะถัดไป ซึ่งโครงสร้างหนี้สินที่มีดอกเบี้ยอายุ 1 ปี ณ สิ้นงวด 2Q66 เฉลี่ยอยู่ที่ 38% ของภาระหนี้ที่มีดอกเบี้ย (หนี้กับสถาบันการเงินประมาณ 21% ของภาระหนี้ที่มีดอกเบี้ย) โดยช่วงที่ผ่านมาตั้งแต่เริ่มต้นวัฏจักรดอกเบี้ยขาขึ้นของไทยช่วง 2H65 พบว่า COF กลุ่มฯ งวด 2Q66 อยู่ที่ประมาณ 3.3% VS 3.0% งวด 2Q65 ตรงข้ามกับฝั่งดอกเบี้ยเงินให้สินเชื่อคงที่ (กรณีมีการปรับดอกเบี้ยขึ้นจะส่งผลเฉพาะสัญญาณฉบับใหม่) ด้านคุณภาพสินทรัพย์กลุ่มฯ มองว่ายังอยู่ในวัฏจักรขาขึ้นของ NPL อย่างไรก็ดีราคาหุ้นกลุ่มจํานําทะเบียน ตั้งแต่ Bond yield ไทยปรับตัวขึ้นช่วง ก.ย. 66 ส่งผลให้ราคาหุ้นในกลุ่มฯ มีการปรับฐานพอสมควร และ YTD ให้ผลตอบแทนติดลบทุกตัว น่าจะสะท้อนปัจจัยข้างต้นบางส่วนแล้ว ให้คำแนะนำ Outperform ต่อ TIDLOR(FV ปี 2566 @B26) เพราะราคาหุ้น YTD ลดลง 20.3% มากกว่า MTC และ SAWAD ลง 3.3% และ 10.8% YTD ตามลำดับ ประกอบกับคุณภาพสินทรัพย์ของ TIDLOR ในเชิง Coverage ratio สูงสุดในกลุ่มฯ ที่ 266% ขณะที่ MTC (Neutral) ราคาหุ้นที่ลดลงในช่วงที่ผ่านมา ทำให้ราคาเทียบ FV ปี 2567 ที่ 40 บาท (FV ปี 2565 @B35) มี Upside เปิดกว้างขึ้น

WORLD OF TECHNICAL

กลยุทธ์ลงทุนทางเทคนิค



SET INDEX

🕒 28 กันยายน 2566



แนวรับ: 1486* จุด แนวต้าน: 1505-1510 จุด

ประเด็นวิเคราะห์:

- กนง. ขึ้นดอกเบี้ย 0.25% แต่ 2.50% Surprise ตลาดไม่มาก โดยวานก่อนหน้าดัชนีงานรับประเด็นนี้ไปแล้ว ทำให้ดัชนีขึ้นเหนือ 1486 จุด วันนี้คาด Sideways แม้ Gap แนวต้านจะแคบ 1505-1510 จุด
- เงินบาทเร่งอ่อนค่ามากสุดในรอบ 11 เดือน เกือบแตะ 36.74 บาท เป็นหนึ่งความเสี่ยงกดดันสรุป:
- ตั้งรับที่ฐานใกล้เคียง 1486 จุดไปแล้ว รอติดกลับ

SCGP

Technical signal: ซื้อ



แนวรับ: 39.00 บาท แนวต้าน: 41.00 บาท

ประเด็นวิเคราะห์:

- SCGP สัญญาณ Reversal จากแท่งเทียน Hammer ดึงกลับหลังจากทดสอบโซนกรอบล่าง Sideways Up บ่งชี้ Upside ที่เปิด มีโอกาสกลับขึ้นทดสอบโซน High เดิมที่ 41.00 บาท
- MACD เหนือแกนศูนย์ สะท้อนโมเมนตัมเชิงบวก

คำแนะนำ:

- แนวรับ 39.00 บาท เป้าทำกำไร 41.00 บาท Cut Loss เมื่อแตะที่ 37.75 บาท

CENDEL

Technical signal: ซื้อ



แนวรับ: 48.50 บาท แนวต้าน: 51.00 บาท

- CENTEL ระยะ Consolidate ในรอบการฟื้นตัวด้วยวอลุ่มที่เบาและทำ Higher Low บ่งชี้แรงขายที่จำกัด จุดยืนยันการเปิด Upside แนวรอ Breakout เส้น EMA 200 วัน ที่ 48.50 บาท

- RSI มากกว่า 50 บ่งชี้การเข้าสู่ Bullish Zone

คำแนะนำ:

- Follow Buy 48.50 บาท เป้าทำกำไร 51.00 บาท Cut Loss เมื่อแตะที่ 47.00 บาท

ข้อมูลในเอกสารฉบับนี้ รวบรวมมาจากแหล่งข้อมูลที่เชื่อถือได้ อย่างไรก็ดี บริษัทหลักทรัพย์ เอเชีย พลัส จำกัด ไม่สามารถที่จะยืนยันหรือรับรองความถูกต้องของข้อมูลเหล่านี้ได้ ไม่ว่าประการใดๆ บทวิเคราะห์ในเอกสารนี้ จัดทำขึ้นโดยอ้างอิงหลักเกณฑ์ทางวิชาการเกี่ยวกับหลักการวิเคราะห์ และมิได้เป็นการชี้นำ หรือเสนอแนะให้ซื้อหรือขายหลักทรัพย์ใดๆ การตัดสินใจซื้อหรือขายหลักทรัพย์ใดๆ ของผู้อ่าน ไม่ว่าจะเกิดจากการอ่านบทความในเอกสารนี้หรือไม่ก็ตาม ล้วนเป็นผลจากการใช้วิจารณญาณของผู้อ่าน โดยไม่มีส่วนเกี่ยวข้องหรือพัวพันใดๆ กับ บริษัทหลักทรัพย์ เอเชีย พลัส จำกัด ไม่ว่ากรณีใด

WORLD OF TECHNICAL

กลยุทธ์ลงทุนทางเทคนิค



ASPS TECHNICAL PORTFOLIO

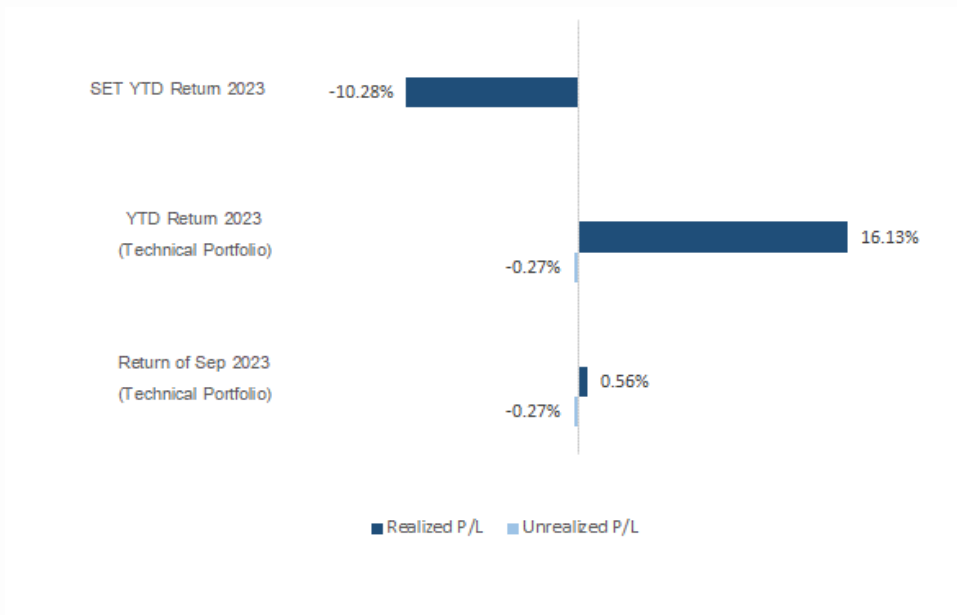
Date	Stock	Target Price	Cut Loss/	Price Start	Price Close	Return %	Weight	Action
TECHNICAL BUY SIGNAL								
28-Sep-23	SCGP	41.00	37.75	N.A.	39.50	N.A.	7.50%	แนวรับ 39.00 บาท
28-Sep-23	CENTEL	51.00	47.00	N.A.	48.00	N.A.	7.50%	Follow Buy 48.50 บาท
27-Sep-23	PLANB	8.90	8.35	8.40	8.50	1.19%	7.50%	เปิดสถานะได้ที่ 8.40 บาท
27-Sep-23	TOP	51.00	48.00	N.A.	49.50	N.A.	7.50%	รับบริเวณ 48.75 บาท
27-Sep-23	CBG	85.75	79.75	81.75	81.50	-0.31%	7.50%	เปิดสถานะได้ที่ 81.75 บาท
27-Sep-23	TU	14.70	13.70	N.A.	14.30	N.A.	7.50%	แนวรับ 14.10 บาท
26-Sep-23	SUSCO	4.04	3.76	3.82	3.76	-1.57%	7.50%	ปิดตัดขาดทุน
26-Sep-23	MAJOR	14.70	13.30	13.70	13.60	-0.73%	7.50%	เปิดสถานะได้ที่ 13.70 บาท
26-Sep-23	SPALI	21.30	19.70	20.30	20.10	-0.99%	7.50%	เปิดสถานะได้ที่ 20.30 บาท
25-Sep-23	TOP	51.50	46.75	N.A.	49.50	N.A.	7.50%	ปิดสถานะ*
25-Sep-23	PTTEP	175.00	159.00	N.A.	170.50	N.A.	7.50%	ปิดสถานะ*
25-Sep-23	IVL	29.50	26.50	27.50	27.00	-1.82%	7.50%	ปิดสถานะ*
25-Sep-23	CPN	68.50	63.25	65.25	65.00	-0.38%	7.50%	ปิดสถานะ*
TECHNICAL SELL SIGNAL								
-	-	-	-	-	-	-	-	-

*หมายเหตุ: หากราคาไม่ถึงเป้าหมายที่กำหนดภายใน 3 วัน แนะนำปิดสถานะเพื่อลดความเสี่ยง

**ปรับกลยุทธ์: เปลี่ยนจุดเข้าซื้อหรือจุดขาย

ที่มา: สายงานวิจัย บล. เอเชีย พลัส

ACCUMULATED RETURN OF TECHNICAL PORTFOLIO



ที่มา: สายงานวิจัย บล. เอเชีย พลัส

WORLD OF TECHNICAL

กลยุทธ์ลงทุนทางเทคนิค



SET50 Index Futures



แนวรับ : 908-911 จุด

แนวต้าน : 925-927 จุด

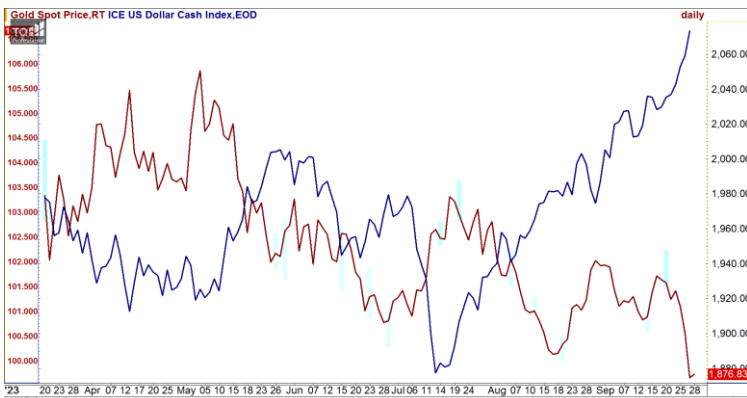
Single Stock Futures



แนวรับ : 223.00 บาท

แนวต้าน : 233.00 บาท

Gold Online Futures



แนวรับ : \$1860

แนวต้าน : \$1900-\$1920

S50Z23 : LONG

ประเด็นวิเคราะห์:

- Fund Flow ผันพวนกลับมา Short สุกฤษ Index Futures 16,482 สัญญา และขายตราสารหนี้ 1,503 ลบ. แต่ยังซื้อสุทธิตลาดหุ้น 2,056 ลบ.
- Low ของวันยังลงไม่ถึงแนวตั้งรับ 908-911 จุด เน้นจังหวะรอ ไม่ไล่ราคา วันนี้อาจกรอบเข้า 911-925 จุด มีจังหวะอ่อนตัวราย ชม.

คำแนะนำ:

- พอร์ตว่าง รอเปิด Long ในช่วงแนวรับ 908-911 จุด Cut Loss เมื่อหลุด 906 จุด

ADVANCZ23 : LONG

ประเด็นวิเคราะห์:

- ADVANC แนวโน้มขาขึ้น ด้วยเส้น EMA 10 วัน เป็นแนวรับ ล่าสุดปิดเป็นแท่งเทียน Bullish เหนือบริเวณ 223 บาท บ่งชี้ Upside ที่เปิดกว้าง
- RSI เข้าสู่ระดับ 50 บ่งชี้การเข้าสู่จุด Bullish

คำแนะนำ:

- แนะนำ Long ADVANCZ23 บริเวณ 223 บาท เป้าทำกำไร 233 บาท Cut Loss 1.50 บาทจาก ฤ

GOZ23 : LONG

ประเด็นวิเคราะห์:

- Bond Yield 10 ปีของพันธบัตรสหรัฐฯ แต่ 4.64% สูงสุดในรอบ 15 ปี สะท้อน FED คงดอกเบี้ยระดับสูง กดแรงขายต่อราคาทองคำ แต่เมื่อวานกองทุน SPDR กลับมาซื้อทองคำ 0.87 ตัน แต่ 873.64 ตัน บวกเล็กน้อยต่อตลาด
- ทองคำตลาด COMEX แกว่งในกรอบ Flags ช่วง \$1860-\$1920 คาด Downside จำกัด แม้หลุด \$1880 ลงมา เป็นระยะทำฐานรอติด

คำแนะนำ:

- ถือ Long ที่แนวรับ \$1930 ฤ Cut Loss หลัง Night Session ราคาหลุด \$1925
- พอร์ตว่าง รอตั้งรับ \$1880 อีกรอบ

WORLD OF TECHNICAL

กลยุทธ์ลงทุนทางเทคนิค



สถานะนักลงทุน

	SET50 Futures Long(Short) Position : Contract			Accumulated Long(Short)		
	Long	Short	Net	2 Days	1 Weeks	1 Months
Institution	37,014	37,153	-139	1,116	-450	-7,763
Foreign	175,911	192,393	-16,482	-15,273	-787	-151,635
Retail	134,258	117,637	16,621	14,157	1,237	159,398

	Single Stock Futures Long(Short) Position : Contract			Accumulated Long(Short)		
	Long	Short	Net	2 Days	1 Weeks	1 Months
Institution	192,077	153,380	38,697	57,690	72,495	-26,200
Foreign	152,912	151,993	919	30,156	31,122	22,793
Retail	274,380	313,996	-39,616	-87,846	-103,617	3,407

ที่มา: สายงานวิจัย บล. เอเชีย พลัส

Top 5 Most Active Value (BLOCK TRADE)

Stock	Value	Resistance	Support
1 BDMS	683,580,075	27.25	26.00
2 AOT	1,297,990,475	71.50	69.00
3 PTT	2,206,656,450	34.50	32.50
4 EA	769,343,025	52.50	51.50
5 SCB	1,938,675,900	103.50	101.00

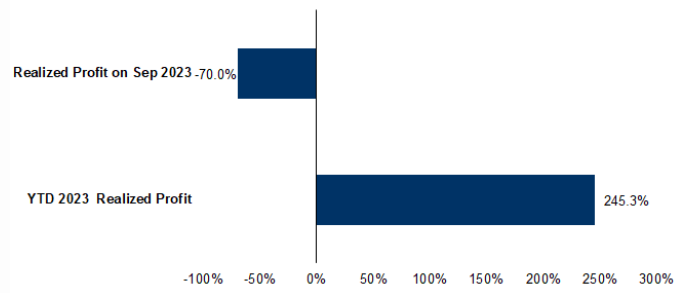
ที่มา: สายงานวิจัย บล. เอเชีย พลัส

Top 20 Most Active Volume

Future	Settle Price	Basis	Vol	OI	OI Change	Leverage	Resistance	Support
1 KTC223	44.18	7.3	84,519	95,421	29,195	12.42	44.09	44.14
2 BEC223	7.06	8.3	19,723	20,715	10	13.30	6.98	6.97
3 SIRI223	1.76	3.4	19,365	19,113	-3,461	6.44	1.77	1.74
4 TRUE223	7.17	18.8	12,145	23,677	1,753	19.63	7.82	7.23
5 GULF223	44.25	8.5	8,580	15,788	-426	7.02	45.39	44.49
6 BANPU223	7.79	34	8,301	90,048	-2,891	9.21	7.83	7.57
7 VNG223	3.77	20.3	7,000	9,018	-3	7.99	3.78	3.71
8 SAMART223	5.23	5.4	5,024	7,720	493	9.28	5.25	5.34
9 ESSO223	9.9	10.4	5,002	28,005	497		10.00	9.91
10 EAZ23	51.26	1.72	4,242	10,076	994		52.67	51.96
11 SUPER223	0.5	7.5	4,002	17,747	-13	7.88	0.50	0.50
12 BDMS223	27.5	7.9	3,790	9,190	1,248	13.64	28.00	27.12
13 WHAZ23	5.4	4.2	3,627	17,420	1,067	6.61	5.41	5.30
14 AOT223	69.6	17.1	3,012	9,840	-177	6.92	69.80	69.29
15 KBANK223	124.42	9.85	2,988	10,667	-674	14.76	125.80	125.04
16 CHG223	3.26	7.75	2,706	4,783	1,013	16.03	3.26	3.13
17 WHAUP223	3.84	226	2,500	2,501	1,000	13.97	3.82	3.80
18 STPI223	3.51	16.1	2,500	3,255	-9,500	3.97	3.42	3.35
19 AAV223	2.59	15.4	2,275	39,356	-5,009	16.71	2.63	2.60
20 AWC223	3.98	265	2,274	15,873	-6,801	18.21	3.96	3.88

ที่มา: สายงานวิจัย บล. เอเชีย พลัส

TRACKING PERFORMANCE



หมายเหตุ การคำนวณผลตอบแทนจะใช้ราคาเปิดในวันเเน่เป็นต้นทุน เทียบกับราคาปิดล่าสุด เป็นผลตอบแทนสะสมจนกว่าจะถึงวันที่ฝ่ายวิจัยเเน่ให้นำไปปิดสถานะ/ทำกำไร/ตัดขาดทุน

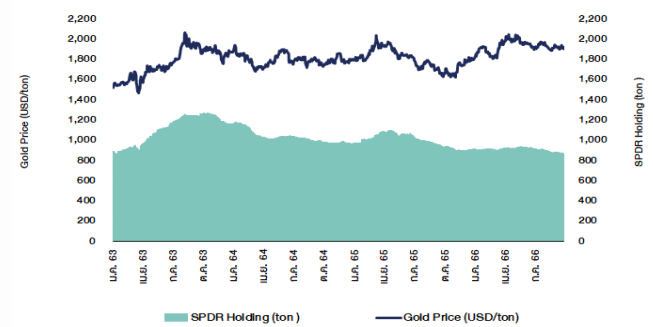
ภาพรวมการซื้อขาย SET50 Index

UNDERLYING	Close	Chg	%Chg	อุปทานซื้อขาย
SET50	919.75	2.36	0.26%	27/9/23

Symbol	Settle	Chg	%Chg	Vol.	OI	OI Chg
S50N23	958.42	0.0	0.0%	27	140	0
S50Q23	967.58	0.0	0.0%	6	39	0
S50U23	918.70	1.1	0.1%	100,022	177,774	-261,128
S50Z23	917.50	0.9	0.1%	228,064	494,549	32,722
S50H24	917.00	1.0	0.1%	15,767	47,134	5,071
S50M24	917.00	0.9	0.1%	2,218	19,962	97

ที่มา: สายงานวิจัย บล. เอเชีย พลัส

SPDR Gold Shares



ที่มา: สายงานวิจัย บล. เอเชีย พลัส

RESEARCH DIVISION

บริษัทหลักทรัพย์ เอเชีย พลัส

- เกิดศักดิ์ ทวีธีระธรรม
นักวิเคราะห์ปัจจัยพื้นฐานด้านตลาดทุน และทางเทคนิค
เลขทะเบียนนักวิเคราะห์: 004132
- ประสิทธิ์ รัตนกิจกมล, CISA, CFA
นักวิเคราะห์ปัจจัยพื้นฐานด้านตลาดทุน และด้านเทคนิค
เลขทะเบียนนักวิเคราะห์: 025917
- นवलพรรณ น้อยรัชชกุล
นักวิเคราะห์ปัจจัยพื้นฐานด้านตลาดทุน และด้านเทคนิค
เลขทะเบียนนักวิเคราะห์: 019994
- ปวีริศา เลิศกิจคุณานนท์
นักวิเคราะห์ปัจจัยพื้นฐานด้านตลาดทุน และด้านเทคนิค
เลขทะเบียนนักวิเคราะห์: 009579
- ธนัฐธ เกิดนตธ
นักวิเคราะห์ปัจจัยพื้นฐานด้านตลาดทุน
เลขทะเบียนนักวิเคราะห์: 048495

TOP20 NVDR UPDATE



28 กันยายน 2566

Top 20 NVDR Net Buying Value (B m)

Stock	Date					
	27-น.ย.	26-น.ย.	25-น.ย.	22-น.ย.	21-น.ย.	20-น.ย.
PTTEP	802.2	557.9	307.9	227.4	-228.3	103.9
SCB	755.6	-205.6	-60.1	354.5	40.2	270.3
GULF	355.3	171.4	87.5	66.8	-22.1	-149.4
BBL	327.6	-278.4	94.2	-64.8	-155.6	-206.4
BGRIM	271.4	-46.8	-34.2	-24.5	-122.4	-6.4
OSP	125.0	24.1	15.6	39.9	86.9	-24.2
CPF	116.2	-26.6	-9.6	-4.3	5.5	-0.7
RATCH	109.7	-26.8	-7.3	-22.0	-12.3	-32.0
EGCO	107.2	-51.5	-42.2	-11.2	-2.6	-40.3
PTT	99.0	28.0	54.2	155.3	34.2	50.2
BANPU	93.2	53.2	-31.5	41.0	4.7	-34.8
GPSC	90.9	76.8	-57.0	-27.4	45.1	81.3
SAWAD	90.0	-64.8	-41.7	-60.6	-7.4	-26.7
ADVANC	80.8	93.8	-71.0	574.5	111.7	457.7
BCP	74.7	12.6	20.5	139.2	41.9	60.3
TTB	73.2	63.1	4.3	-8.2	-46.8	-3.6
PTTGC	55.6	-36.5	-7.1	65.6	40.0	-126.7
JMT	50.7	-26.9	-46.7	34.5	43.2	-22.5
KCE	35.3	-4.4	-21.3	38.0	43.7	12.7
CPN	34.4	-7.5	-59.5	-12.6	-46.1	10.1

Top 20 NVDR Net Selling Value (B m)

Stock	Date					
	27-น.ย.	26-น.ย.	25-น.ย.	22-น.ย.	21-น.ย.	20-น.ย.
AOT	-153.6	-386.9	-253.8	-293.8	-27.5	-259.8
TRUE	-139.0	114.5	32.1	26.4	226.7	88.7
DELTA	-120.6	-235.9	-171.0	368.4	-279.9	-131.9
TOP	-112.6	-100.3	-144.1	67.0	-91.2	-216.8
LH	-77.5	-159.5	-24.0	-42.8	-18.3	-102.4
CRC	-72.8	51.6	-11.7	-76.8	-151.5	-89.5
CPALL	-63.3	-120.5	-26.3	-77.0	83.5	-685.3
BH	-60.2	82.3	-106.8	-174.6	-72.2	25.5
AWC	-55.6	-64.9	-51.0	-42.6	32.3	-44.5
CENDEL	-50.2	-0.9	-19.1	38.5	2.7	5.8
SCGP	-50.0	-44.2	3.8	12.1	-59.9	-37.4
CBG	-43.2	-12.1	-28.8	-2.8	15.7	27.6
SCC	-43.0	-77.7	-34.9	-30.9	-18.4	-178.3
HMPRO	-39.8	-39.7	3.4	34.3	32.6	-32.1
MTC	-23.6	17.2	-42.0	-0.1	-60.9	50.3
BDMS	-23.4	-15.9	417.7	170.7	999.7	1,228.3
MINT	-22.6	-84.2	-20.9	-40.5	-119.8	13.3
ICHI	-21.5	70.0	19.3	14.5	50.4	-8.1
INTUCH	-17.1	-34.5	38.3	18.5	-29.6	-72.2
SIRI	-16.1	-25.4	-32.6	-48.8	-40.9	12.3

Top 20 NVDR Most Active by Value (B m)

Stock	Total	Buy	Sell	Net	% *
PTTEP	1,613.8	1,208.0	405.8	802.2	29.4
SCB	1,426.2	1,090.9	335.3	755.6	29.4
PTT	1,077.2	588.1	489.1	99.0	24.2
KBANK	898.7	441.5	457.3	-15.8	25.6
GULF	868.7	612.0	256.7	355.3	35.7
CRC	759.8	343.5	416.3	-72.8	41.1
EA	574.7	301.3	273.3	28.0	37.3
ADVANC	564.1	322.4	241.7	80.8	33.5
AOT	557.9	202.1	355.8	-153.6	21.4
BBL	522.6	425.1	97.5	327.6	20.4
CPALL	417.9	177.3	240.6	-63.3	23.4
OSP	408.4	266.7	141.7	125.0	34.8
DELTA	402.7	141.1	261.7	-120.6	22.8
BDMS	402.4	189.5	212.9	-23.4	28.3
BGRIM	397.1	334.2	62.9	271.4	41.1
TRUE	388.9	124.9	263.9	-139.0	26.5
TOP	376.3	131.9	244.4	-112.6	34.6
KTB	364.0	186.3	177.7	8.6	34.4
LH	341.5	132.0	209.5	-77.5	32.2
BH	335.4	137.6	197.8	-60.2	24.9

Top 20 NVDR Daily Outstanding

Stock	Thai NVDR's	Paid Up % of Paid Up	
	Investment *	Capital Shares	Capital **
TISCO-P	7,300	9,859	74.04
MORE	2,114,154,155	7,176,748,441	29.46
BBL	448,810,999	1,908,842,894	23.51
MBK-W4	1,816,968	8,029,644	22.63
BH	127,474,739	794,885,942	16.04
BCP	220,464,137	1,376,923,157	16.01
AH	56,376,309	354,842,012	15.89
AP	480,253,670	3,145,899,495	15.27
LH	1,802,594,898	11,949,713,176	15.08
THIP	12,848,172	89,999,686	14.28
KBANK	324,528,742	2,369,327,593	13.70
GBX	146,909,640	1,089,076,392	13.49
SPALI	257,670,345	1,953,054,030	13.19
BDMS	2,085,178,572	15,892,001,895	13.12
ICHI	155,066,142	1,300,000,000	11.93
HANA	93,474,309	804,878,860	11.61
CPALL	1,016,425,480	8,983,101,348	11.31
TOP	251,631,934	2,233,835,566	11.26
MILL-W7	152,973,248	1,388,673,991	11.02
W-W5	535,660,438	4,883,479,841	10.97

* % of Trading Volume in Underlying Securities
ที่มา: set.or.th

Note: Paid up capital shares of warrants are the number of issued warrants deduct from the total exercised warrants

* Thai NVDR's investment = จำนวนหุ้นที่ ThaiNVDR ถือครองโดยที่ยังไม่ได้อบรมรายการที่รอการชำระราคาและส่งมอบหลักทรัพย์

** ตามเกณฑ์ของธนาคารแห่งประเทศไทย บริษัท ไทยเอ็นวีดีอาร์ สามารถถือครองหุ้นได้ไม่เกิน

- 25% ของทุนจดทะเบียนชำระแล้ว สำหรับ BAY CIMBT KKP KTB LHFG SCB TCAP TISCO TMB และ BFIT

35% ของทุนจดทะเบียนชำระแล้ว สำหรับ BBL และ KBANK

SHORT SELL

🕒 28 กันยายน 2566

ปริมาณหุ้นที่ขายชอร์ต

ข้อมูลการขายชอร์ต ณ วันที่ 27 กันยายน 2566

หลักทรัพย์	ปริมาณหุ้นที่ขายชอร์ต (หุ้น)	มูลค่าการขายชอร์ต (บาท)	% ปริมาณการขายชอร์ต เทียบกับปริมาณการซื้อขาย แบบ Auto Matching
7UP	350,700	164,829.00	2.79%
AAI	542,500	2,115,722.00	1.14%
AAV	1,810,800	4,706,594.00	4.79%
AAV-R	360,200	937,872.00	0.95%
ACE	43,800	70,260.00	1.07%
ACE-R	36,300	58,213.00	0.89%
ADVANC	262,300	59,506,600.00	7.86%
ADVANC-R	76,500	17,324,200.00	2.29%
AEONTS	200	32,250.00	1.20%
AEONTS-R	500	80,550.00	3.01%
AH	83,800	2,852,425.00	5.26%
AI	7,700	36,960.00	13.73%
AIE	3,300	5,115.00	0.32%
AIT	80,200	367,638.00	3.88%
AIT-R	46,700	213,952.00	2.26%
AMATA	245,000	6,266,750.00	10.66%
AMATA-R	70,000	1,791,875.00	3.05%
AOT	2,161,500	149,425,000.00	11.53%
AOT-R	3,090,700	214,037,300.00	16.49%
AP	1,196,600	14,178,090.00	12.25%
AP-R	304,500	3,606,870.00	3.12%
AS	13,000	119,830.00	1.25%
ASIAN	128,800	936,410.00	4.15%
ASK	34,200	739,020.00	3.21%
ASK-R	1,400	30,390.00	0.13%
ASW	33,200	283,350.00	2.61%
AU	27,800	278,350.00	1.89%
AU-R	70,300	703,190.00	4.78%
AURA	4,500	78,300.00	0.39%
AURA-R	22,700	394,860.00	1.96%
AWC	7,610,400	29,482,068.00	9.44%
AWC-R	10,927,100	41,907,090.00	13.55%
BA	56,100	857,510.00	4.77%
BA-R	99,900	1,528,420.00	8.49%
BAFS-R	6,600	183,350.00	2.24%
BAM	713,800	7,419,510.00	16.01%
BAM-R	537,800	5,592,830.00	12.06%
BANPU	8,289,200	63,711,070.00	11.36%
BANPU-R	133,200	1,025,390.00	0.18%
BAY	4,100	128,125.00	2.29%
BAY-R	11,800	368,750.00	6.60%
BBK-R	13,300	1,475,350.00	13.05%
BBL	288,500	47,253,150.00	3.69%
BBL-R	84,600	13,849,800.00	1.08%
BCH	340,500	6,687,580.00	4.68%
BCH-R	325,600	6,402,010.00	4.48%
BCP	419,100	17,071,300.00	7.87%
BCP-R	248,100	10,098,650.00	4.66%
BCPG	270,400	2,625,195.00	6.27%
BCPG-R	210,800	2,047,395.00	4.88%
BDMS	4,014,300	108,386,100.00	15.86%
BDMS-R	540,400	14,581,725.00	2.13%
BEB	34,600	1,375,625.00	2.42%
BEAUTY	96,800	54,208.00	1.31%
BEAUTY-R	277,100	155,176.00	3.76%
BEC	75,300	516,965.00	3.16%
BEC-R	296,200	2,043,950.00	12.42%
BEM	3,418,100	28,117,855.00	12.02%
BEM-R	1,428,000	11,781,000.00	5.02%
BGC	10,000	89,500.00	2.50%
BGRIM	456,100	13,604,550.00	5.71%
BGRIM-R	492,100	14,704,350.00	6.16%
BH	96,500	25,632,300.00	4.72%
BH-R	189,100	50,100,800.00	9.26%
BIC	146,000	4,494,400.00	3.88%
BIC-R	235,900	7,235,000.00	6.26%
BLA	211,900	5,796,700.00	2.03%
BLA-R	590,500	16,231,600.00	5.65%
BPP	64,700	889,580.00	11.44%
BPP-R	36,600	505,080.00	6.47%
BRI	44,300	357,890.00	2.84%
BTG	83,000	1,867,100.00	3.44%
BTG-R	34,800	783,040.00	1.44%
BTS	1,271,100	9,523,270.00	5.07%
BTS-R	3,235,800	24,251,735.00	12.89%
BYD	28,800	191,315.00	0.42%
BYD-R	240,700	1,629,630.00	3.49%
CBG	59,100	4,819,700.00	1.92%
CBG-R	314,300	25,649,775.00	10.21%
CENDEL	222,100	10,495,950.00	5.41%
CENDEL-R	927,800	43,921,800.00	22.60%
CHAYO	121,400	825,520.00	2.39%
CHG	3,433,800	11,211,436.00	9.08%
CHG-R	2,713,800	8,869,488.00	7.17%
CIMBT	13,800	9,522.00	0.42%
CK	64,200	1,338,860.00	3.47%
CK-R	38,900	809,140.00	2.11%
CKP	87,400	285,936.00	1.48%
CKP-R	469,500	1,532,648.00	7.95%
COM7	832,100	25,461,225.00	14.79%
COM7-R	17,000	518,550.00	0.30%
CPALL	984,900	59,747,725.00	6.78%
CPALL-R	519,200	31,573,300.00	3.58%

หลักทรัพย์	ปริมาณหุ้นที่ขายชอร์ต (หุ้น)	มูลค่าการขายชอร์ต (บาท)	% ปริมาณการขายชอร์ต เทียบกับปริมาณการซื้อขาย แบบ Auto Matching
CPAXT	202,500	6,581,250.00	4.83%
CPAXT-R	70,200	2,282,075.00	1.67%
CPF	920,300	18,725,590.00	5.79%
CPF-R	650,100	13,231,670.00	4.09%
CPN	256,500	16,661,550.00	3.63%
CPN-R	1,061,900	68,770,550.00	15.02%
CRC	1,963,900	76,012,625.00	8.24%
CRC-R	3,220,500	124,115,925.00	13.51%
CV	57,900	59,039.00	0.27%
DCC	383,700	645,470.00	3.55%
DCC-R	198,700	334,375.00	1.84%
DELTA	514,000	53,063,200.00	6.00%
DELTA-R	711,500	73,134,550.00	8.30%
DITTO	14,100	392,925.00	0.85%
DITTO-R	11,400	316,175.00	0.69%
DMT	64,700	778,740.00	3.26%
DOHOME	408,200	4,520,110.00	8.27%
DOHOME-R	514,600	5,702,120.00	10.43%
DUSIT	9,200	88,240.00	1.14%
EA	884,300	45,879,700.00	5.98%
EA-R	2,470,200	128,536,300.00	16.70%
EASTW	25,600	113,620.00	34.41%
EASTW-R	6,900	30,552.00	9.27%
EGATIF	25,900	145,410.00	4.27%
EGCO	25,400	3,101,450.00	2.82%
EGCO-R	7,700	945,050.00	0.86%
EKH	48,500	383,150.00	19.89%
EPG	64,300	420,425.00	3.59%
EPG-R	31,000	202,830.00	1.73%
ERW	1,202,200	6,694,865.00	7.26%
ETC	49,900	140,718.00	1.68%
FORTH	46,600	1,356,200.00	3.26%
FORTH-R	1,000	29,200.00	0.07%
FSMART	147,700	1,394,295.00	7.89%
FSMART-R	1,300	12,220.00	0.07%
GFPT	285,400	2,912,790.00	8.25%
GFPT-R	184,800	1,888,470.00	5.34%
GIS	212,500	53,125.00	2.46%
GLOBAL	360,100	6,157,950.00	4.63%
GLOBAL-R	168,100	2,877,370.00	2.16%
GPSC	790,700	35,271,500.00	7.88%
GPSC-R	593,600	26,593,500.00	5.92%
GULF	1,969,000	87,736,650.00	7.29%
GULF-R	2,356,600	105,954,900.00	8.72%
GUNKUL	3,072,100	9,879,236.00	6.16%
GUNKUL-R	557,800	1,802,080.00	1.12%
HANA	332,800	19,506,975.00	3.61%
HANA-R	582,600	34,426,925.00	6.32%
HENG	45,600	108,716.00	2.03%
HL	1,800	21,780.00	1.10%
HMPRO	2,710,500	34,431,260.00	11.89%
HMPRO-R	1,236,700	15,698,370.00	5.43%
HUMAN	29,800	302,130.00	2.27%
ICHI	254,900	4,295,430.00	3.39%
ICHI-R	216,100	3,644,400.00	2.88%
III	186,200	2,297,680.00	5.60%
ILM	26,100	622,920.00	2.57%
ILM-R	2,100	50,200.00	0.21%
INTUCH	65,800	4,836,150.00	4.23%
INTUCH-R	283,300	20,811,050.00	18.23%
IRPC	4,054,100	8,382,904.00	14.27%
IRPC-R	2,683,900	5,533,658.00	9.45%
ITC-R	44,700	940,070.00	0.28%
ITD	169,800	233,494.00	6.13%
ITD-R	269,900	372,053.00	9.75%
IVL	572,300	15,358,650.00	6.24%
IVL-R	383,600	10,268,075.00	4.18%
JAS	67,300	137,612.00	1.02%
JAS-R	60,500	123,420.00	0.92%
JMART	518,500	11,602,110.00	4.26%
JMART-R	912,500	20,460,160.00	7.50%
JMT	142,400	6,588,825.00	2.06%
JMT-R	67,700	3,139,625.00	0.98%
JTS	23,300	680,525.00	16.67%
JTS-R	4,600	134,375.00	3.29%
KAMART	35,000	437,250.00	1.01%
KBANK	975,300	120,958,150.00	7.35%
KBANK-R	859,700	106,234,450.00	6.48%
KCE	548,100	28,288,125.00	7.21%
KCE-R	591,600	30,433,050.00	7.78%
KEX	21,200	153,010.00	2.21%
KEX-R	30,200	218,920.00	3.15%
KGI	5,900	26,314.00	0.76%
KKP	244,800	13,428,500.00	9.02%
KKP-R	184,700	10,112,950.00	6.81%
KLINIQ	1,300	46,150.00	0.13%
KSL	170,000	476,000.00	3.15%
KSL-R	431,100	1,215,014.00	7.98%
KTB	2,631,400	49,310,250.00	9.34%
KTB-R	2,385,500	44,624,700.00	8.47%
KTC	70,500	3,110,975.00	3.52%
KTC-R	33,500	1,467,575.00	1.67%
LANNA-R	5,200	80,600.00	1.29%
LH	2,796,800	22,000,640.00	4.18%
LH-R	9,617,000	75,476,675.00	14.38%
LPN-R	6,700	27,356.00	2.30%

- โปรดดูรายการขายชอร์ตของสมาชิกที่เป็นผู้ร่วมค้ำหน่วยลงทุน หรือผู้ดูแลสภาพคล่องของหน่วยลงทุนของกองทุนรวมอีทีเอฟเพื่อบัญชีบริษัทประเภทเพื่อทำกำไรจากส่วนต่างของราคาหรือเพื่อดูแลสภาพคล่อง แล้วแต่กรณี
- รายการที่ชื่อย่อหลักทรัพย์ต่อด้วย "-R" หมายถึง ข้อมูลธุรกรรมขายชอร์ตในเอ็นวีดีอาร์

ที่มา : set.or.th

SHORT SELL

ปริมาณหุ้นที่ขายชอร์ต (ต่อ)

ข้อมูลการขายชอร์ต ณ วันที่ 27 กันยายน 2566

หลักทรัพย์	ปริมาณหุ้นที่ขายชอร์ต (หุ้น)	มูลค่าการขายชอร์ต (บาท)	% ปริมาณการขายชอร์ต เทียบกับปริมาณการซื้อขาย IIUU Auto Matching	หลักทรัพย์	ปริมาณหุ้นที่ขายชอร์ต (หุ้น)	มูลค่าการขายชอร์ต (บาท)	% ปริมาณการขายชอร์ต เทียบกับปริมาณการซื้อขาย IIUU Auto Matching
M	24,700	1,132,500.00	6.96%	SIRI-R	6,176,300	10,762,678.00	3.61%
M-R	44,100	2,022,300.00	12.43%	SIS	14,000	315,680.00	3.12%
MAJOR	202,300	2,692,490.00	4.76%	SISB	133,600	4,146,575.00	2.39%
MAJOR-R	405,200	5,436,250.00	9.53%	SISB-R	222,000	6,920,550.00	3.98%
MASTER	21,900	1,373,750.00	5.05%	SJWD	165,400	2,443,050.00	4.98%
MBK	62,000	1,097,220.00	5.11%	SJWD-R	500	7,400.00	0.02%
MBK-R	47,800	847,010.00	3.94%	SKR	9,100	102,830.00	2.84%
MC	150,400	1,992,330.00	4.34%	SKY	106,500	3,758,825.00	5.06%
MEGA	102,000	4,561,175.00	5.90%	SKY-R	139,200	4,904,150.00	6.62%
MEGA-R	88,200	3,946,700.00	5.11%	SNNP	155,100	3,207,460.00	1.66%
MGC-R	33,200	247,630.00	7.09%	SNNP-R	94,500	1,946,540.00	1.01%
MINT	2,078,200	65,046,325.00	13.86%	SOLAR	75,600	54,050.00	4.21%
MINT-R	2,554,300	79,441,375.00	17.03%	SPA	19,400	248,320.00	1.25%
MOSHI-R	18,700	1,040,100.00	4.08%	SPA-R	8,000	101,800.00	0.51%
MTC	838,700	30,467,025.00	8.76%	SPALI	654,500	13,132,920.00	13.52%
MTC-R	832,800	30,097,625.00	8.69%	SPALI-R	281,400	5,668,530.00	5.81%
NCAP	200,000	652,000.00	2.06%	SPCG-R	2,500	30,750.00	2.29%
NER	239,200	1,091,866.00	6.38%	SPRC	1,158,300	10,511,615.00	2.89%
NEX	557,600	6,334,330.00	6.74%	SPRC-R	1,959,900	17,758,960.00	4.89%
NEX-R	54,800	631,680.00	0.66%	SSP	7,600	51,245.00	6.29%
NRF	661,200	3,073,772.00	1.58%	SSP-R	5,800	39,085.00	4.80%
NSL	17,200	388,050.00	3.83%	STA	438,300	6,945,810.00	6.30%
NTV	1,200	46,800.00	3.75%	STA-R	683,600	10,843,690.00	9.83%
ONEE	166,900	693,610.00	5.06%	STANLY	1,000	185,200.00	0.94%
ONEE-R	500	2,070.00	0.02%	STANLY-R	800	146,800.00	0.75%
OR	1,573,900	29,190,570.00	11.84%	STEC	106,400	1,034,235.00	1.89%
OR-R	858,700	15,886,040.00	6.46%	STEC-R	326,000	3,166,510.00	5.80%
ORI	374,500	3,701,370.00	6.68%	STGT	96,500	638,465.00	4.62%
ORI-R	798,500	7,887,550.00	14.24%	STGT-R	38,700	255,950.00	1.85%
OSP	880,400	22,659,050.00	3.87%	STPI	99,700	343,388.00	3.87%
OSP-R	1,499,500	38,600,425.00	6.59%	SUPER	934,800	439,356.00	4.73%
OTO	95,400	110,515.00	2.87%	SUPER-R	61,400	28,655.00	0.31%
PCC	6,900	21,804.00	1.14%	SUSCO	90,400	339,536.00	3.87%
PLANB	1,021,700	8,703,540.00	3.58%	SUSCO-R	62,700	235,752.00	2.69%
PLANB-R	437,900	3,708,645.00	1.53%	SYNEX	26,700	330,140.00	2.61%
PM	10,800	93,260.00	9.87%	TASCO	27,300	439,280.00	3.60%
PR9	35,500	602,520.00	4.14%	TASCO-R	59,500	952,980.00	7.86%
PR9-R	10,800	184,720.00	1.26%	TCAP	105,900	5,238,575.00	8.92%
PRIME	80,000	107,200.00	0.22%	TCAP-R	164,100	8,093,500.00	13.83%
PRM	442,700	3,017,000.00	10.16%	TEAMG	84,600	519,535.00	3.95%
PRM-R	108,200	738,005.00	2.48%	TEAMG-R	214,300	1,307,875.00	10.02%
PSH	48,700	623,360.00	12.81%	TFG	123,800	458,388.00	4.77%
PSH-R	21,500	275,200.00	5.65%	TFG-R	1,064,700	3,953,678.00	40.98%
PSL	129,900	1,294,090.00	1.19%	TGE	32,500	53,535.00	0.27%
PTG	974,400	9,160,350.00	20.52%	THANI	241,000	729,156.00	7.59%
PTG-R	280,400	2,634,180.00	5.91%	THANI-R	790,500	2,387,620.00	24.90%
PTL	24,300	312,190.00	4.65%	THCOM	172,700	2,412,590.00	2.19%
PTT	8,219,600	277,411,500.00	12.58%	THG	24,100	1,604,150.00	5.89%
PTT-R	1,243,500	41,968,125.00	1.90%	THG-R	44,200	2,948,450.00	10.80%
PTTEP	476,000	80,940,050.00	2.95%	TIDLOR	423,300	8,803,920.00	2.60%
PTTEP-R	323,200	54,917,900.00	2.00%	TIDLOR-R	485,200	10,063,260.00	2.99%
PTTGC	974,300	33,290,300.00	9.00%	TIPH	18,700	707,450.00	6.06%
PTTGC-R	634,900	21,756,575.00	5.86%	TIPH-R	59,100	2,237,100.00	19.14%
RABBIT	2,725,300	1,662,433.00	4.64%	TISCO	179,900	17,667,725.00	2.80%
RAM-R	2,300	97,000.00	9.91%	TISCO-R	371,000	36,435,900.00	5.78%
RATCH	461,700	14,430,775.00	7.88%	TKC	15,700	384,930.00	3.44%
RATCH-R	661,300	20,705,600.00	11.28%	TKN	546,600	6,993,560.00	6.52%
RBF	269,900	2,799,690.00	3.40%	TKN-R	45,600	583,680.00	0.54%
RBF-R	289,900	3,003,410.00	3.65%	TKS	29,500	231,590.00	6.96%
RCL	365,600	8,013,760.00	13.96%	TLI	566,700	7,281,370.00	5.84%
RCL-R	135,900	2,977,500.00	5.19%	TLI-R	247,300	3,231,550.00	2.55%
RJH-R	3,200	90,400.00	9.01%	TOA	51,000	1,170,310.00	5.07%
ROJNA	136,900	964,510.00	2.46%	TOA-R	78,200	1,797,940.00	7.78%
ROJNA-R	5,100	35,915.00	0.09%	TOP	1,203,800	59,052,375.00	10.91%
RS	44,600	651,160.00	2.64%	TOP-R	803,800	39,497,950.00	7.29%
S	110,000	121,392.00	4.93%	TPIPL	272,500	393,187.00	10.01%
S-R	192,200	211,923.00	8.61%	TPIPL-R	464,000	671,954.00	17.05%
SABINA	14,500	384,675.00	2.28%	TPIPP	169,400	559,020.00	6.39%
SABINA-R	2,600	68,250.00	0.41%	TPIPP-R	313,400	1,034,220.00	11.83%
SABUY	657,100	4,627,400.00	3.45%	TQM	161,000	5,393,875.00	8.64%
SABUY-R	24,000	166,770.00	0.13%	TQM-R	28,600	963,225.00	1.53%
SAK	36,100	172,144.00	4.45%	TRUE	5,656,600	41,491,765.00	5.68%
SAMART	223,200	1,151,188.00	3.13%	TRUE-R	1,252,100	9,179,680.00	1.26%
SAPPE	500	40,800.00	0.08%	TSE	9,400	18,988.00	2.90%
SAPPE-R	30,400	2,490,250.00	4.57%	TSTH	143,500	120,155.00	5.43%
SAT	42,100	773,490.00	2.40%	TTA	66,700	418,850.00	1.74%
SAWAD	1,138,300	49,307,325.00	9.88%	TTA-R	504,300	3,164,330.00	13.16%
SAWAD-R	387,100	16,725,375.00	3.66%	TTB	23,348,200	39,616,839.00	6.66%
SC	199,400	789,562.00	2.77%	TTB-R	7,355,200	12,475,148.00	2.10%
SC-R	144,600	571,902.00	2.01%	TTW	135,800	1,215,410.00	5.70%
SCB	267,900	27,537,750.00	1.42%	TTW-R	408,600	3,656,970.00	17.14%
SCB-R	1,325,500	135,878,500.00	7.02%	TU	921,400	13,233,160.00	6.47%
SCC	93,800	28,491,800.00	8.36%	TU-R	822,200	11,765,230.00	5.78%
SCC-R	120,100	36,475,300.00	10.70%	TVO	77,200	1,682,590.00	6.49%
SCCC	300	40,050.00	1.28%	TVO-R	264,600	5,761,930.00	22.24%
SCGP	683,800	26,799,450.00	7.93%	UBE	43,000	41,280.00	2.12%
SCGP-R	752,900	29,527,800.00	8.73%	UNIQ	1,400	4,312.00	1.12%
SCN	89,100	133,650.00	20.41%	UVAN	25,600	210,110.00	9.07%
SGC-R	7,700	13,398.00	0.05%	VGI	1,410,700	3,530,780.00	3.79%
SGP	23,500	191,525.00	46.26%	VGI-R	854,800	2,119,902.00	2.29%
SGP-R	4,600	37,490.00	9.06%	VBHA	25,900	60,256.00	3.19%
SHR	162,500	432,122.00	4.03%	WHA	2,630,800	14,211,345.00	10.45%
SHR-R	232,500	627,120.00	5.77%	WHA-R	1,444,400	7,805,865.00	5.74%
SINGER	1,146,800	14,884,140.00	7.59%	WHAUP	56,800	217,418.00	2.84%
SINGER-R	8,500	111,060.00	0.06%	WHAUP-R	13,500	51,726.00	0.67%
SIRI	12,681,300	22,148,629.00	7.41%	WICE	323,400	2,386,750.00	16.42%
				XPG	1,414,900	1,913,632.00	2.22%
				XPG-R	694,600	952,828.00	1.09%

- ไม่รวมรายการขายชอร์ตของสมาชิกที่เป็นผู้ร่วมค้าหน่วยลงทุน หรือผู้ดูแลสภาพคล่องของหน่วยลงทุนของกองทุนรวมอีกเอฟเพื่อบัญชีบริษัทประเภทเพื่อกำไรจากส่วนต่างของราคาหรือเพื่อดูแลสภาพคล่อง แล้วแต่กรณี
- รายการที่ชื่อย่อหลักทรัพย์ด้วย "-R" หมายถึง ข้อมูลธุรกรรมขายชอร์ตในเอ็นวีดีอาร์

ที่มา : set.or.th

รายงานการเปลี่ยนแปลงการถือหลักทรัพย์และสัญญาซื้อขายล่วงหน้าของผู้บริหาร (แบบ 59) ประจำวันที่ 27 กันยายน 2566

ชื่อบริษัท	วิธีการได้มา/จำหน่าย	ชื่อผู้บริหาร	ประเภทหลักทรัพย์	วันที่ได้มา/จำหน่าย	จำนวน	ราคา
BWG	ขาย	นาย วิษณุ วิทยาศาสตร์	ใบสำคัญแสดงสิทธิที่จะซื้อหุ้น	20/09/2566	416,666	0.01
EKH	ซื้อ	นาย กวีชัย เลิศวิศารัตน์	ใบสำคัญแสดงสิทธิที่จะซื้อหุ้น	26/09/2566	50,000	1.82
EP	รับโอน	นาย ยุทธ ชินสุภัคกุล	หุ้นสามัญ	25/09/2566	19,890,934	-
EP	ซื้อ	นาย ยุทธ ชินสุภัคกุล	หุ้นสามัญ	26/09/2566	4,100	3.02
FTE	ซื้อ	นาย ทักษิณ ตันดีไพจิตร	หุ้นสามัญ	26/09/2566	131,500	1.64
KSL	ซื้อ	นาย จารุณ ชินธรรมมิตร	หุ้นสามัญ	26/09/2566	300,000	2.87
LEO	ซื้อ	นาย เกตติวิทย์ สิทธิสุนทรวงศ์	หุ้นสามัญ	26/09/2566	100,000	5.98
MCS	ซื้อ	นาย ทนกร สิตาสมบุรณ์	หุ้นสามัญ	26/09/2566	20,000	6.80
PEACE	ซื้อ	นาย พิสิฐ ปัญญาคุณภรณ์	หุ้นสามัญ	26/09/2566	30,000	3.94
PHG	ซื้อ	นาย กฤษรัตน์ ตระกูลช่าง	หุ้นสามัญ	26/09/2566	150,000	12.80
PRIN	ซื้อ	นาย ปริญญ์ ไกรวิจิตรดาชัย	หุ้นสามัญ	26/09/2566	10,800	3.00
PRINC	ซื้อ	นาย สาธิต วิทยาการ	หุ้นสามัญ	27/09/2566	310,800	5.00
SANKO	ซื้อ	นาย รัฐวิวัฒน์ สุขสายชล	หุ้นสามัญ	27/09/2566	150,000	1.30
SAV	ซื้อ	นาง ผ่องศรี สลักเพชร	หุ้นสามัญ	26/09/2566	30,000	15.60
SAV	ซื้อ	นาย ชระชัย พงศ์พานงาม	หุ้นสามัญ	26/09/2566	50,000	16.50
SAV	ซื้อ	นาย ชระชัย พงศ์พานงาม	หุ้นสามัญ	26/09/2566	50,000	16.00
SFLEX	ซื้อ	นาย ปรีนทร์ธรรม อภิษนาศรีวงศ์	หุ้นสามัญ	26/09/2566	100,000	3.45
SGP	ซื้อ	นางสาว พัชราวดี วีระบรรพต	หุ้นสามัญ	25/09/2566	4,000,000	8.20
SIRI	ซื้อ	นาย อภิชาติ จุตระกุล	หุ้นสามัญ	26/09/2566	5,000,000	1.76
SKN	ซื้อ	นาง กิตติยา นิยมเลอร์	หุ้นสามัญ	26/09/2566	25,000	4.36
SUSCO	ซื้อ	นาย มงคล สิมะโรจน์	หุ้นสามัญ	26/09/2566	200,000	3.77
SYNTEC	ซื้อ	นาย ณยศ บิลัญญะกุล	หุ้นสามัญ	26/09/2566	50,000	1.66
TBN	ซื้อ	นางสาว จุฬารัตน์ ประเสริฐลาภ	หุ้นสามัญ	26/09/2566	3,000	18.80
TMILL	ซื้อ	นาย ปรีชา อรรถวิทย์ชัย	หุ้นสามัญ	26/09/2566	5,400	3.92
TNDT	ขาย	นาย สุวัฒน์ แดงพิณลัยสกุล	หุ้นสามัญ	26/09/2566	100,000	0.37
TVO	ขาย	นาย คุณา วิฑูรย์ภักดี	หุ้นสามัญ	25/09/2566	45,600	22.90
UTP	ซื้อ	นาย มงคล มังกรภัก	หุ้นสามัญ	26/09/2566	15,000	11.90
WARRIX	ซื้อ	นาย สง่า ตั้งจันสิริ	หุ้นสามัญ	26/09/2566	50,000	9.20

ที่มา: sec.or.th

รายงานการได้มา/จำหน่ายหลักทรัพย์ของกิจการ (แบบ 246-2) ประจำวันที่ 27 กันยายน 2566

หลักทรัพย์	ชื่อผู้ได้มา/จำหน่าย	วิธีการ	ประเภทหลักทรัพย์ 1	% ก่อน			วันที่ได้มา/จำหน่าย	% หลัง			หมายเหตุ
				ได้มา/จำหน่าย	%	%		ได้มา/จำหน่าย (กลุ่ม)2	%	%	
AMA	นาย พิพัฒน์ รัชกิจประการ	ได้มา	หุ้น	3.9909	2.8962	6.8872	26/9/2566	32.5333	2.8962	35.4295	
B	นาง อารีรัตน์ ลิขวิสิทธ์ตระกูล	จำหน่าย	หุ้น	5.1454	0.1651	4.9803	21/9/2566	5.1454	0.1651	4.9803	
BYD	AYK VENTURES LIMITED	ได้มา	หุ้น	0.0000	14.4126	14.4126	25/9/2566	0.0000	14.4126	14.4126	
BYD	นาย ประพล มลิ้นจินดา	จำหน่าย	หุ้น	14.4132	14.4126	0.0006	25/9/2566	14.4132	14.4126	0.0006	
SGP	นางสาว พัชราวดี วีระบรรพต	ได้มา	หุ้น	4.8425	0.2176	5.0602	25/9/2566	4.8425	0.2176	5.0602	

- หุ้น หมายถึง หุ้นสามัญหรือหุ้นบุริมสิทธิ หรือใบแสดงสิทธิในผลประโยชน์ที่เกิดจากหลักทรัพย์อ้างอิงไทย (DF) หลักทรัพย์แปลงสภาพ หมายถึง ใบสำคัญแสดงสิทธิที่จะซื้อหุ้นสามัญ หุ้นกู้แปลงสภาพ หรือหลักทรัพย์อื่นที่อาจแปลงสภาพได้
- กรณีที่มีการรายงานเป็นกลุ่ม ชื่อผู้ได้มา/จำหน่าย จะแสดงข้อมูลของบุคคลในกลุ่มที่มีการเปลี่ยนแปลง ส่วน %การได้มา/จำหน่าย และ %หลังการได้มา/จำหน่าย จะแสดงตัวเลขของทั้งกลุ่ม และบุคคลตามมาตรา 258 (นิยามตามบุคคลมาตรา 258)
- ข้อมูลเบื้องต้น หมายถึง ข้อมูลยังไม่ครบถ้วน และ/หรือ อยู่ระหว่างการสอบทานฉบับแก้ไข หมายถึง ผู้รายงานยื่นเอกสารชุดใหม่ เพื่อแก้ไขชุดเดิม chain principle หมายถึง การได้มาหุ้นโดยทางอ้อม และเป็นกรณีที่ได้มาในจำนวนที่ทำให้ผู้ได้มาต้องทำคะแนนซื้อหลักทรัพย์ทั้งหมดของกิจการ

ที่มา: sec.or.th

TURNOVER LIST



28 กันยายน 2566

TURNOVER LIST & TRADING ALERT หลักทรัพย์ที่เข้าข่ายมาตรการจำกัดการซื้อขาย

สิ้นสุด	หลักทรัพย์	ระดับ 1		ระดับ 2		ระดับ 3	
		วันเริ่มต้น	วันสิ้นสุด	วันเริ่มต้น	วันสิ้นสุด	วันเริ่มต้น	วันสิ้นสุด
8 ก.ย. 66	CMO	11 ก.ย. 66	29 ก.ย. 66				

หมายเหตุ

เมื่อหุ้นสามัญเข้ามาตรการให้หลักทรัพย์อื่นของบง. และหลักทรัพย์ที่มีการอ้างอิงหลักทรัพย์ของบง. เข้ามาตรการจำกัดการซื้อขายด้วย (ยกเว้น DW) โดย

1. Cash Balance: สมาชิกต้องดำเนินการให้ลูกค้าซื้อหลักทรัพย์ด้วยบัญชี **Cash Balance** เท่านั้น โดยลูกค้าต้องวางเงินสดไว้ล่วงหน้ากับสมาชิกเต็มจำนวนก่อนซื้อหลักทรัพย์

2. ห้ามคำนวณวงเงินซื้อขาย: ห้ามสมาชิกใช้หลักทรัพย์เป็นหลักประกันในการคำนวณเป็นวงเงินซื้อขายหลักทรัพย์ (ในทุกประเภทบัญชี)

3. ห้าม Net Settlement: ห้ามสมาชิกหักกลบราคาค่าซื้อกับราคาค่าขายหลักทรัพย์เดียวกันในวันเดียวกัน (ซื้อและขายหลักทรัพย์เดียวกันในวันเดียวกัน ค่าขายคืนเป็นวงเงินในวันทำการถัดไป)

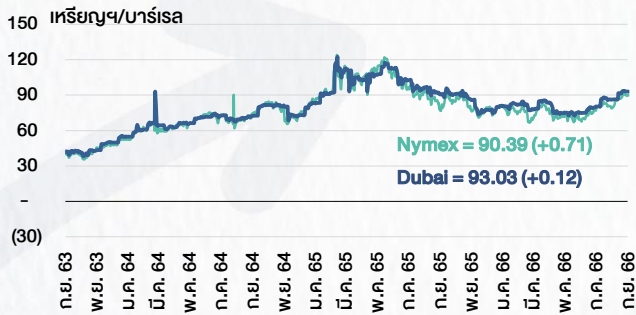
ทั้งนี้ มาตรการจำกัดการซื้อขาย มีปัจจัยที่ใช้ในการพิจารณา คือ อัตราหมุนเวียนการซื้อขาย (**Turnover ratio**) มูลค่าการซื้อขาย และราคาซื้อขาย ที่ไม่สอดคล้องกับปัจจัยพื้นฐาน เช่น **P/E Ratio** เป็นต้น

ที่มา: set.or.th

CYCLICAL WATCH

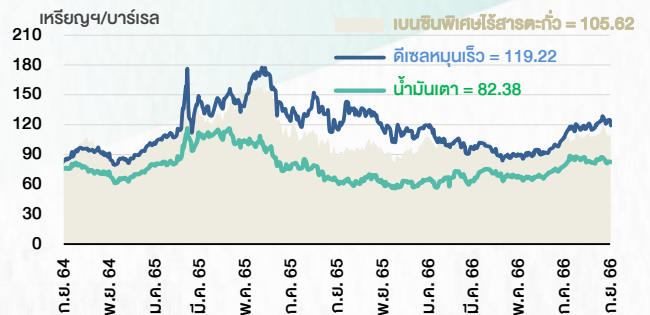
🕒 28 กันยายน 2566

ราคาน้ำมันดิบ



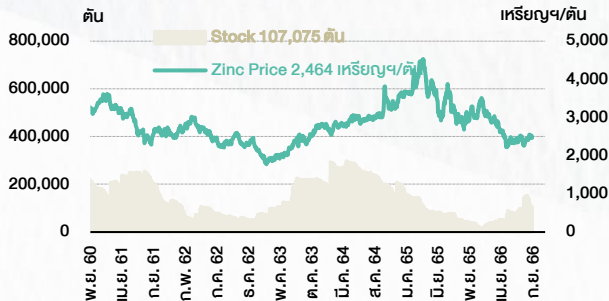
ที่มา : TQ professional

ราคาขายปลีกน้ำมันสำเร็จรูปตลาดสิงคโปร์



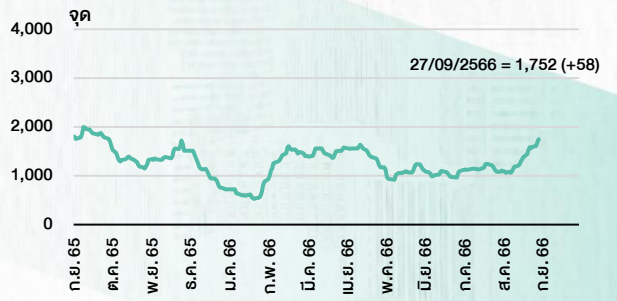
ที่มา : TOP

ราคาสังกะสี



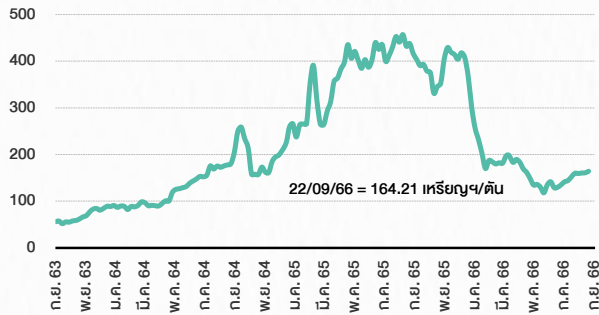
ที่มา : lme.co.uk

ดัชนีค่าระวาง BDI



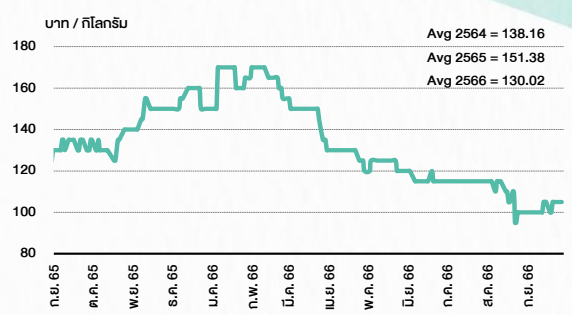
ที่มา : TQ professional

ราคาก๊าซหุงต้ม



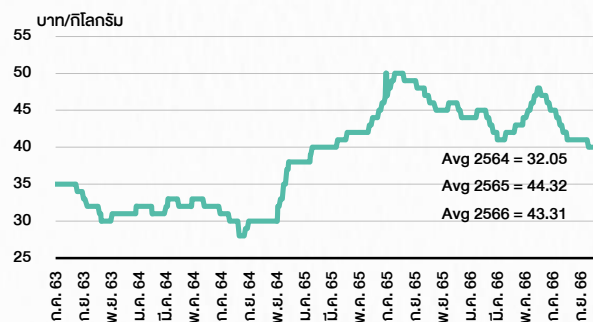
ที่มา : BANPU

ราคาถั่วขาว 61-70 ตัน/กก.



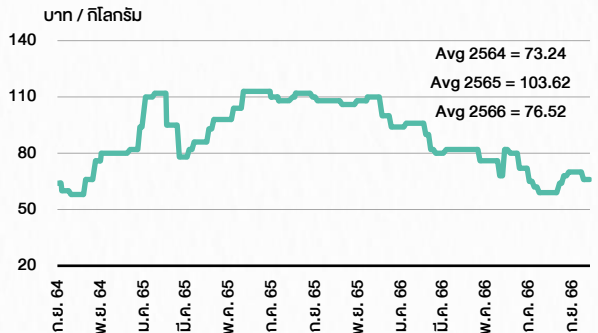
ที่มา : สำนักงานเศรษฐกิจการเกษตร

ราคาไก่เป็น



ที่มา : สำนักงานเศรษฐกิจการเกษตร

ราคาหมู



ที่มา : สำนักงานเศรษฐกิจการเกษตร

STOCK CALENDAR

September 2023				
Manday	Tuesday	Wednesday	Thursday	Friday
25 XB WICE 24.8644 existing :1ETL @tba XR LHHOTEL 1:0.8549n @tba	26 New list - Transportation & Logistics Samart Aviation Solution (SAV) 640m shrs, B0.50 par (IPO 166m shrs @B19.00) Co's name & symbol change M Pictures Entertainment (MPIC) > Zalekta (ZAA) Last trading day BCPG-W2	27 XD ENGY @B0.05 XE BCPG-W2 1:1w @B8.00 (final, "SP") XR JCKH 1:2.75n @B0.03 XW JCKH 3n existing: 1JCKH-W2 New shares trading BYD 801,422,610 shrs (w)	28 Last trading day INSET-W1 New shares trading ALPHAX 742,500,000 shrs (pp) GCAP 4,219,409 shrs (pp)	29 XE INSET-W1 1:1w @B2.00 (final, "SP") Conversion A5-W2 1:1w @B5.00 A5-W3 1:1w @B8.30 AIT-W2 1:1w @B2.00 AJA-W3 1.071:1w @B0.186 AJA-W4 1:1w @B0.40 AKS-W5 1.07:1w @B0.026 ANAN-W1 1:1w @B1.65 BANPU-W5 1:1w @B7.50 (final) BE8-W1 1:1w @B75 BROOK-W6 1.126:1w @B0.577 BROOK-W7 1.128:1w @B1.153 BR-W1 1:1w @B5.00 BRR-W2 1:1w @B13.00 CHO-W3 1:1w @B1.10 CSC-P 1:1 CWT-W5 1:1w @B3.50 (final) DEMCO-W7 1:1w @B3.50 DIMET-W4 1.0677:1w @B0.4683 (final) EP-W4 1:1w @B8.30 EVER-W4 1:1w @B1.00 (final) IP-W1 1.045:1w @B23.915 (final) ITEL-W4 1:1w @B11.50 J-W3 1:1w @B9.00 J-W4 1:1w @B6.25 JCKH-W1 1:1w @B0.25 JMART-W4 1.13582:1w @B13.20649 JMART-W5 1.13057:1w @B61.91597 JMT-W4 1.00267:1w @B89.75998 MACO-W3 1.294:1w @B1.545 MILL-W7 1:1w @B0.40 NCAP-W1 1:1w @B7.00 NUSA-W5 1:1w @B1.00 PLANET-W1 1:1w @B2.00 PORT-W3 1:1w @B3.30 RABBIT-P 1:1 SCM-W2 1:1w @B2.00 SKE-W1 1:1w @B1.30 STARK-W1 1:1w @B5.00 TFI-W1 1:1w @B0.15 TH-W3 1:1w @B1.00 TNDT-W1 1:1w @B0.50 TRUBB-W2 1:1w @B6.00 UBIS-W1 1:1w @B7.00 VGI-W3 1:1w @B11.90 VIBHA-W4 1:1w @B3.00

October 2023				
Manday	Tuesday	Wednesday	Thursday	Friday
2 XD LHHOTEL @B0.30 Conversion BIOTEC-W2 1:1w @B0.50 TTB-W1 1:1w @B0.95	3 Last trading day WAVE-W2 XR META 10:3n @B0.24	4 XE WAVE-W2 4.49:1w @B0.156 (final, "SP") XD PTT @B0.80 RS @B0.60 TFMAMA @B2.25	5 Last trading day META-W5 XD NDX01 @B0.0182	6 XE META-W5 1:1w @B1.00 (final, "SP")
9 XD CHAYO @B0.00111112 CHAYO 50 existing: 1STD TTB @B0.05	10 XR CCET 1:0.7863n @tba	11 Conversion EMC-W6 1:1w @B0.15 (final)	12 Conversion EMC-W6 1:1w @B0.15 (final)	13 PUBLIC HOLIDAY (H.M. King Bhumibol Adulyadej The Great Memorial Day)
16 Conversion MBK-W1 1.1396:1w @B2.6326 MBK-W2 1.1032:1w @B2.7192 MBK-W3 1.10697:1w @B2.8045 MBK-W4 1.0387:1w @B2.8881 PRG-W1 1.0664:1w @B4.6886 PRG-W2 1.037:1w @B4.8218 PRG-W3 1.0092:1w @B4.9543	17 Last trading day BWG-W5 XR JCK 1:1n @B0.30	18 XE BWG-W5 1:1w @B1.00 (final, "SP") Last trading day MBK-W1	19 XE MBK-W1 1.1396:1w @B2.6326 (final, "SP") XR CV 1:2n @B1.00 XW CV 2n : 1 CV-W1 @free Conversion BCPG-W2 1:1w @B8.00 (final)	20 XE MBK-W1 1.1396:1w @B2.6326 (final, "SP") XR CV 1:2n @B1.00 XW CV 2n : 1 CV-W1 @free Conversion BCPG-W2 1:1w @B8.00 (final)
23 PUBLIC HOLIDAY (Chulalongkorn Day)	24 Last trading day PLANET-W1 Conversion INSET-W1 1:1w @B2.00 (final)	25 Delist INSET-W1 XE PLANET-W1 1:1w @B2.00 (final, "SP") Conversion SAAM-W2 1:1w @B11.00	26 Conversion WAVE-W2 4.49:1w @B0.156 (final)	27 Conversion WAVE-W2 4.49:1w @B0.156 (final)
30 XR ALPHAX 1:1n @B0.25 XW B 3 existing: 1B-W8	31 Last trading day INET-W2 Conversion META-W5 1:1w @B1.00 (final)			

November 2023				
Manday	Tuesday	Wednesday	Thursday	Friday
		1 Delist META-W5 XE INET-W2 1:1w @B4.50 (final, "SP")	2 XD MC @B0.36	
6 Last trading day ICN-W1 XW RS 10 existing: 1RS-W5	7 XE ICN-W1 1:1w @B1.00 (final, "SP")	8 XW CHAYO 10 existing: 1CHAYO-W3	9 Conversion BWG-W5 1:1w @B1.00 (final)	10 Conversion BWG-W5 1:1w @B1.00 (final)

ที่มา: set.or.th

ANTI-CORRUPTION PROGRESS INDICATOR

คำอธิบายผลการประเมินแต่ละระดับ

ระดับที่ 1 มีนโยบาย (Committed)

มีคำมั่นหรือมติคณะกรรมการในเรื่องการดำเนินธุรกิจที่จะไม่มีส่วนเกี่ยวข้องกับการทุจริตและการดูแลให้บริษัทปฏิบัติตามกฎหมายที่เกี่ยวข้อง

ระดับที่ 2 ประกาศเจตนารมณ์ (Declared)

มีการประกาศเจตนารมณ์เข้าเป็นแนวร่วมปฏิบัติของภาคเอกชนไทยในการต่อต้านการทุจริต (CAC) หรือโครงการต่อต้านทุจริตที่กำหนดให้องค์กรต้องมีกระบวนการในตนเองเดียวกัน

ระดับที่ 3 มีมาตรการป้องกัน (Established)

มีมาตรการป้องกัน การประเมินความเสี่ยง การสื่อสารและฝึกอบรมแก่พนักงาน รวมทั้งการดูแลให้มีการดำเนินการและการทบทวนความเหมาะสมของมาตรการอย่างสม่ำเสมอ

ระดับที่ 4 ได้รับการรับรอง (Certified)

มีการสอบทานจากคณะกรรมการตรวจสอบหรือผู้สอบบัญชีที่สำนักงาน ก.ส.ศ. ให้ความเห็นชอบ และได้รับการรับรองหรือผ่านการตรวจสอบเพื่อความเชื่อมั่นอย่างเป็นทางการจากหน่วยงานภายนอก (เช่น CAC)

ระดับที่ 5 ขยายผลสู่ผู้ที่เกี่ยวข้อง (Extended)

มีการขยายผลการดำเนินนโยบายต่อต้านการทุจริตสู่ผู้ที่เกี่ยวข้องในห่วงโซ่อุปทาน และการเปิดเผยข้อมูลเกี่ยวกับกรณีทุจริตที่เกิดขึ้น

เปิดเผยบ้างแต่ไม่มั่นนโยบายที่ชัดเจน

ไม่เปิดเผยหรือไม่มั่นนโยบาย

CG SCORE: การจัดอันดับบรรษัทภิบาล

คำอธิบายผลการประเมินแต่ละระดับ

ระดับคะแนน 5 (90-100) : ดีเลิศ



ระดับคะแนน 4 (80-89) : ดีมาก



ระดับคะแนน 3 (70-79) : ดี



NR. : ไม่ปรากฏชื่อในรายงาน CGR

"Disclaimer: การเปิดเผย (ก) ผลสำรวจในเรื่องการกำกับดูแลกิจการ (Corporate Governance Report) ที่จัดทำโดยสมาคมส่งเสริมสถาบันกรรมการบริษัทไทย (IOD) และ (ข) ผลการประเมินดัชนีชี้วัดความคืบหน้าการป้องกันการมีส่วนเกี่ยวข้องกับการทุจริตคอร์รัปชัน (Anti-Corruption Progress Indicators) ที่จัดทำโดยสถาบันที่เกี่ยวข้อง ซึ่งมีการเปิดเผยโดยสำนักงานคณะกรรมการกำกับหลักทรัพย์และตลาดหลักทรัพย์นี้ เป็นการสำรวจและประเมินโดยสมาคมหรือสถาบันที่เกี่ยวข้องจากข้อมูลที่ได้รับจากบริษัทจดทะเบียนตามที่บริษัทจดทะเบียนได้ระบุใน (ก) แบบแสดงข้อมูลตามหลักเกณฑ์ Corporate Governance Report of Thai Listed Companies (CGR) ประจำปี และ (ข) แบบแสดงข้อมูลเพื่อการประเมิน Anti-Corruption ซึ่งได้อ้างอิงข้อมูลมาจากแบบแสดงรายการข้อมูลประจำปี (แบบ 56-1) รายงานประจำปี (แบบ 56-2) หรือในเอกสารและหรือรายงานอื่นที่เกี่ยวข้องของบริษัทจดทะเบียนนั้น แล้วแต่กรณี โดยเป็นการสำรวจและประเมินจากข้อมูลของบริษัทจดทะเบียนที่มีการเปิดเผยต่อสาธารณะ และเป็นข้อมูลที่ผู้ลงทุนทั่วไปสามารถเข้าถึงได้ และเป็นการดำเนินการตามนโยบายของสำนักงานคณะกรรมการกำกับหลักทรัพย์และตลาดหลักทรัพย์

ทั้งนี้ ผลการสำรวจหรือผลการประเมินดังกล่าวเป็นการนำเสนอในมุมมองของ IOD หรือสถาบันที่เกี่ยวข้องซึ่งเป็นบุคคลภายนอก โดยมีได้เป็นการประเมินการปฏิบัติของบริษัทจดทะเบียนในตลาดหลักทรัพย์แห่งประเทศไทย และมีได้ใช้ข้อมูลภายในเพื่อการประเมินแต่อย่างใด

เนื่องจากผลสำรวจหรือผลการประเมินดังกล่าวเป็นเพียงผลสำรวจหรือผลการประเมิน ณ วันที่ปรากฏในผลสำรวจหรือผลการประเมินเท่านั้น ดังนั้น ผลสำรวจหรือผลการประเมินจึงอาจเปลี่ยนแปลงได้ภายหลังวันดังกล่าว หรือเมื่อข้อมูลที่เกี่ยวข้องมีการเปลี่ยนแปลง ทั้งนี้ บริษัทหลักทรัพย์ [ฯ] มิได้ยืนยัน ตรวจสอบ หรือรับรองความถูกต้องครบถ้วนของผลสำรวจหรือผลการประเมินดังกล่าวแต่อย่างใด"

CG SCORE: การจัดอันดับบริษัทมหาชน



AAV	AUCT	BRR	CPF	EPG	HANA	KCE	MC	NWR	PPS	RS	SEAOIL	SST	THANI	TQM	U
ADVANC	AWC	BTS	CPI	ETC	HARN	KKP	MCOT	NYT	PR9	S	SE-ED	STA	THCOM	TRC	UAC
AF	AYUD	BTW	CPN	FPI	HMPRO	KSL	METCO	OISHI	PREB	S & J	SELIC	STEC	THG	TRU	UBIS
AH	BAFS	BWG	CRC	FPT	ICC	KTB	MFEC	OR	PRG	SAAM	SENA	STI	THIP	TRUE	UV
AIRA	BANPU	CENTEL	CFRESH	DDD	FSMART	ICHI	KTC	MINT	ORI	SABINA	SHR	SUN	THRE	TSC	VGI
AKP	BAY	CFRESH	DDD	GBX	III	LALIN	MANO	OSP	PROUD	SAMART	SIRI	SUSCO	THREL	TSR	VIH
AKR	BBL	CHEWA	DELTA	GC	ILINK	LANNA	MOONG	OTO	PSH	SAMTEL	SIS	SUTHA	TIP	TSTE	WAC
ALT	BCP	CHO	DEMCO	GCAP	ILM	LH	MSC	PAP	PSL	SAT	SITHAI	SVI	TIPCO	TSTH	WAV
AMA	BCPG	CIMBT	DRT	GFPT	INTUCH	LHFG	MTC	PCSGH	PTG	SC	SMK	SYMC	TISCO	TTA	WHA
AMATA	BDM5	CK	DTAC	GGC	IP	LIT	MVP	PDG	PTT	SCB	SMPC	SYNTEC	TK	TTB	WHA
AMATAV	BEM	CKP	DUSIT	GLAND	IRPC	LPN	NCL	PDJ	PTTEP	SCC	SNC	TACC	TKT	TTCL	WICI
ANAN	BGC	CM	EA	GLOBAL	ITEL	MACO	NEP	PG	PTTGC	SCCC	SONIC	TASCO	TMT	TTW	WINI
AOT	BGRIM	CNT	EASTW	GPI	IVL	MAJOR	NER	PHOL	PYLON	SCG	SPALI	TCAP	TNDT	TU	ZEN
AP	BIZ	COM7	ECF	GPSC	SENAJ	MAKRO	NKI	PLANB	Q-CON	SCGP	SPI	TEAMG	TNITY	TVD	
ARIP	BKI	COMAN	ECL	GRAMMY	JWD	MALEE	NOBLE	PLANET	QH	SCM	SPRC	TFMAMA	TOA	TVI	
ARROW	BOL	COTTO	EE	GULF	K	MBK	NSI	PLAT	QTC	SDC	SPVI	TGH	TOP	TVO	
ASP	BPP	CPALL	EGCO	GUNKUL	KBANK	MST	NVD	PORT	RATCH	SEAFCO	SSSC	THANA	TPBI	TWPC	



2S	APCS	BEYOND	CMC	ESSO	HYDRO	JMT	LOXLEY	NCAP	PPP	SA	SKE	STANLY	TITLE	TSE	WP
7UP	APURE	BFIT	COLOR	ESTAR	ICN	KBS	LRH	NCH	PPPM	SAK	SKN	STGT	TKN	TVT	XO
ABICO	AQUA	BJC	CPL	ETE	IFS	KCAR	LST	NETBAY	PRIME	SALEE	SKR	STOWER	TKS	TWP	XPG
ABM	ASAP	BJCHI	CPW	FE	IMH	KEX	M	NEX	PRIN	SAMCO	SKY	STPI	TM	UEC	YUAS.
ACE	ASEFA	BLA	CRD	FN	IND	KGI	MATCH	NINE	PRINC	SANKO	SLP	SUC	TMC	UMI	
ACG	ASIA	BR	CSC	FNS	INET	KIAT	MBAX	NRF	PSTC	SAPPE	SMIT	SWC	TMD	UOBKH	
ADB	ASIAN	BROOK	CSP	FORTH	INSET	KISS	MEGA	NTV	PT	SAWAD	SMT	SYNEX	TMI	UP	
AEONTS	ASIMAR	CBG	CWT	FSS	INSURE	KOOL	META	OCC	QLT	SCI	SNP	T	TMILL	UPF	
AGE	ASK	CEN	DCC	FTE	IRC	KTIS	MFC	OGC	RBF	SCN	SO	TAE	TNL	UPOIC	
AHC	ASN	CGH	DCON	FVC	IRCP	KUMWEL	MGT	PATO	RCL	SCP	SORKON	TAKUNI	TNP	UTP	
AIT	ATP30	CHARAN	DHOUSE	GEL	IT	KUN	MICRO	PB	RICHY	SE	SPA	PTECH	TOG	VCOM	
ALL	B	CHAYO	DOD	GENC	ITD	KWC	MILL	PICO	RML	SFLEX	SPC	TCC	TPA	VL	
ALLA	BA	CHG	DOHOME	GUS	J	KWM	MITSIB	PIMO	ROJNA	SFP	SPCG	TCMC	TPAC	VNT	
ALUCON	BAM	CHOTI	DV8	GYT	JAS	L&E	MK	PJW	RPC	SFT	SR	TEAM	TPCS	VPO	
AMANAH	BC	CHOW	EASON	HEMP	JCK	LDC	MODERN	PL	RT	SGF	SRICHA	TFG	TPS	VRANDA	
AMARIN	BCH	CI	EFORL	HPT	JCKH	LEO	MTI	PM	RWI	SIAM	SSC	TFI	TRFN	WGE	
APCO	BEC	CIG	ERW	HTC	JMART	LHK	NBC	PMTA	S11	SINGER	SSF	TIGER	TRT	WIK	



A	AU	BSBM	CMO	F&D	IHL	KCM	MCS	NOVA	PRAKIT	SABUY	SPACK	TCCC	TPOLY	VIBHA	
AI	B52	BSM	CMR	FMT	IIG	KK	MDX	NPK	PRAPAT	SF	SPG	THMUI	TOR	W	
AIE	BEAUTY	BTNC	CPT	GIFT	INGRS	KKC	MJD	NUSA	PRECHA	SGP	SO	TNH	TTI	WIN	
AJ	BGT	BYD	CRANE	GLOCON	INOX	KWI	MORE	ALPHAX	PTL	SCT	SSP	TNR	TYCN	WORK	
AMC	BH	CAZ	CSR	GREEN	JAK	KYE	MUD	PAF	RCI	SIMAT	STARK	TOPP	UKEM	WPH	
APP	BIG	CCP	D	GSC	JR	LEE	NC	PF	RJH	SIB	STC	TPCH	UMS	YGG	
AQ	BLAND	CGD	EKH	GTB	JTS	LPH	NDR	PK	RP	SK	SUPER	TPPL	UNIQ	ZIGA	
ARIN	BM	CITY	EMC	TECH	JUBILE	MATI	NFC	PLE	RPH	SMART	SVOA	TPIPP	UFA		
AS	BROCK	CMAN	EP	HUMAN	KASET	M-CHAI	NNCL	PPM	RSP	SOLAR	TC	TPAS	UREKA		

Anti-corruption Progress Indicator ปี 2 กลุ่ม

ได้รับการรับรอง

2S	B	BWG	DELTA	FSS	IFEC	KTB	MFEC	OGC	PREB	SAAM	SMK	SYNTEC	TKT	TTCL	WICE
ADVANC	BAFS	CEN	DEMCO	FTE	IFS	KTC	MINT	ORI	PRG	SABINA	SMPC	TAE	TMK	TU	WIK
AF	BAM	CENTEL	DIMET	GBX	ILINK	KWC	MONO	PAP	PRINC	SAPPE	SNC	TAKUNI	TMILL	TVD	XO
AI	BANPU	CFRESH	DRT	GC	INET	KWI	MOONG	PATO	PRM	SAT	SNP	TASCO	TMT	TVI	ZEN
AIE	BAY	CGH	DTAC	GCAP	INSURE	L&E	MSC	PB	PROS	SC	SORKON	PTECH	TNITY	TVO	
AIRA	BBL	CHEWA	DUSIT	GEL	INTUCH	LANNA	MST	PCSGH	PSH	SCB	SPACK	TCAP	TNL	TWPC	
AKP	BCH	CHOTI	EA	GFPT	IRC	LH	MTC	PDG	PSL	SCC	SPALI	TCMC	TNP	U	
AMA	BCP	CHOW	EASTW	GGC	IRPC	LHFG	MTI	PDJ	PSTC	SCCC	SPC	TFG	TNR	UBE	
AMANAH	BCPG	CIG	ECL	GUS	ITEL	LHK	NBC	PE	PT	SCG	SPI	TFI	TOG	UBIS	
AMATA	BEYOND	CIMBT	EGCO	GPI	IVL	LPN	NEP	PG	PTG	SCN	SPRC	TFMAMA	TOP	UEC	
AMATAV	BGC	CM	EP	GPSC	JKN	LRH	NINE	PHOL	PTT	SEAOIL	SRICHA	TGH	TOPP	UKEM	
AP	BGRIM	CMC	EPG	GSTEEL	K	M	NKI	PK	PTTEP	SE-ED	SSF	THANI	TPA	UOBKH	
APCS	BJCHI	COM7	ERW	GUNKUL	KASET	MAKRO	NATION	PL	PTTGC	SELIC	SSP	THCOM	TPP	UPF	
AQUA	BKI	COTTO	ESTAR	HANA	KBANK	MALEE	NNCL	PLANB	Q-CON	SENA	SSSC	THIP	TRU	UV	
ARROW	BLA	CPALL	ETE	HARN	KBS	MBAX	NOBLE	PLANET	QH	SGP	SST	THRE	TRUE	VGI	
ASIAN	BPP	CPF	FE	HEMP	KCAR	MBK	NOK	PLAT	QLT	SINGER	STA	THREL	TSC	VIH	
ASK	BROOK	CPI	FNS	HMPRO	KCE	MC	NSI	PM	QTC	SIRI	STOWER	TIDLOR	TSTE	VNT	
ASP	BRR	CPN	FPI	HTC	KGI	MCOT	NWR	PPP	RATCH	SITHAI	SUSCO	TIPCO	TSTH	WACOAL	
AWC	BSBM	CSC	FPT	ICC	KKP	META	OCC	PPPM	RML	SKR	SVI	TISCO	TTA	WHA	
AYUD	BTS	DCC	FSMART	ICHI	KSL	MFC	ALPHAX	PPS	S & J	SMIT	SYMC	TKS	TTB	WHAUP	

ประกาศเจตนาสมัคร

7UP	APCO	CHG	CRC	ECF	GULF	JMART	KUMWEL	MILL	NUSA	SAK	SSS	TQM	WIN		
ABICO	AS	CPL	DDD	EKH	III	JMT	LDC	NCL	PIMO	SCGP	STECH	TSI	YUASA		
AJ	BEC	CPR	DHOUSE	ETC	INOX	JR	MAJOR	NOVA	PR9	SCM	STGT	VCOM	ZIGA		
ALT	BKD	CPW	DOHOME	EVER	J	KEX	MATCH	NRF	RS	SIS	SUPER	VIBHA			