

Investment Strategy

- สรุปภาพรวมตลาด:
 - ดัชนีหุ้นสหรัฐ S&P500 ปิดตลาดที่ระดับ 4,550.4 จุด (-0.2%) โดยกลุ่มบริการสุขภาพปรับตัวลงสูงสุด (-0.64%) ขณะที่กลุ่มอสังหาริมทรัพย์ (+0.4%) ภาพหลักเป็นการหยุดปรับตัวขึ้นระยะสั้นและนักลงทุนส่วนใหญ่ขายสับเปลี่ยนการลงทุนในช่วงท้ายปี ขณะที่บางกลุ่มรอจับตา GDP ไตรมาส 3 และ PCE เดือน ต.ค. ท้ายสัปดาห์นี้ ส่วนดัชนี STOXX 600 ปิดลง 0.3% นำโดยกลุ่มบริการสุขภาพและการเงิน ที่ย่อตัวลงระหว่าง 0.5-0.8% ดัชนีหุ้นหลักอื่น ๆ อย่าง DAX, CAC 40 และ FTSE 100 ปรับตัวลงในระดับใกล้เคียงกันที่ 0.4% แนวโน้มระยะยาวตลาดมีความกังวลกับเศรษฐกิจของคู่ค้าหลักอย่างจีนและภาพรวมการฟื้นตัวของอุตสาหกรรมที่ไม่เป็นไปตามคาด
 - ตลาดเอเชียเข้านับมองแรงหนุนหลักมาจากเงินดอลลาร์ที่อ่อนค่า ทองคำที่ฟื้นตัว อย่างไรก็ดี ภาพเศรษฐกิจเอเชียปี 2024 ถือว่ายังไม่ชัดเจน และยังขาดแรงหนุนที่จะทำให้หุ้นเป็นขาขึ้นปลายปี บอนด์ยีลด์ทั่วโลกมีโอกาสปรับตัวลงต่อ ถ้าราคาน้ำมันไม่สามารถกลับตัวขึ้นได้ ตลาดคาดอยู่ที่ระดับ 3.1% yoy จาก 3.4% ในเดือนก่อนหน้า หนี้ยิลด์ลดลง เงินดอลลาร์อ่อน ราคาทองคำฟื้นตัว
 - Dollar Index อ่อนค่าเล็กน้อยที่ระดับ 103.2 (-0.2%) พร้อมกับบอนด์ยีลด์พันธบัตรรัฐบาลสหรัฐอายุ 10 ปี ทรงตัวแถวระดับ 4.4 ราคาทองคำฟื้นตัวอยู่ที่ 2,012.4 \$/oz (+0.5%) ะทอนทิศทางของเงินดอลลาร์รวมถึงการประชุมคณะกรรมการนโยบายการเงินในช่วงกลางสัปดาห์
 - คาดกรอบ SET Index ที่ 1370-1390 โดยตลาดถูกกดดันต่อจากนท.เงินอาจจะล่าช้ากว่าคาด กระทบ AOT และกลุ่มโรงแรมในประเทศอื่น ๆ อาทิ ERW CENTEL และ กลุ่มค้าปลีก อาทิ CPALL CRC อย่างไรก็ดี รายงานตัวเลขส่งออกไทยเดือน ต.ค. 2023 เติบโตเกือบสองหลักที่ +8% yoy แม้ต่ำกว่าตลาดคาดเล็กน้อยที่ +9% yoy แต่ภาพรวมเป็นบวกและแนวโน้ม 4Q23 สดใส
- หุ้นแนะนำ
- ITC : ส่งออกอาหารสัตว์เลี้ยง (+0.8% yoy / +2% mom) และ ส่งออกอาหารสัตว์เลี้ยงสำหรับสุนัขและแมว (+5.5% yoy / +5% mom) การประชุมนักวิเคราะห์ โทเทเป็นบวก โดย 1) ผู้บริหารเผยว่างบ 4Q23 จะเป็นบที่ที่ดีที่สุดจากอุปสงค์ในทุกภูมิภาคที่ขยายตัว และ GPM จะดีขึ้นอีก qoq จากต้นทุนที่ลดลง แนวโน้มรายได้ใน 4Q23 (+25% qoq) จากทั้งราคาและปริมาณ โดย ITC สามารถลือคออกเรือไว้ได้แล้วกว่า 75% 2) ราคาน้ำมันแนวโน้มปรับลดลงเหลือ US\$1700 ใน 4Q23 จากเดิม US\$1800 ใน 3Q23 3) ผู้บริหารตั้งเป้ารายได้โต 15% ในปี 2024 จากการขยายฐานลูกค้า และการดีดตลาดจีน 4) เรามองเป็นบวกกับการประชุมและเชื่อว่างบ ITC ที่แข็งแกร่งจะส่งผลต่อ งบ TU ใน 3Q23 เช่นกัน
- DOHOME : เราคาดว่าอัตรากำไรขั้นต้นจะดีขึ้นอีกเป็น 16.2% ใน 4Q23 เนื่องจากอัตรากำไรขั้นต้นของเหล็กมีแนวโน้มที่จะกลับมาสู่ระดับปกติที่ 10-11% เทียบกับ 9.8% ใน 3Q23 เนื่องจากไม่มีสินค้าคงคลังที่มีต้นทุนสูง นอกจากนี้ DOHOME คาดว่าจะเรียกเงินประกันประมาณ 60 ล้านบาทใน 4Q23 สำหรับความเสียหายจากน้ำท่วมในไตรมาส 4/2565

Fundamental Stock :

GPSC : จากความกังวลว่ารัฐบาลมีแนวโน้มเข้ามาแทรกแซงค่า Ft เพื่อลดค่าไฟให้กับผู้บริโภค ทำให้บริษัทต้องเปลี่ยนการปรับสูตรค่าไฟฟ้าเพื่อรักษามาร์จิ้นจากการปรับอัตราค่าไฟผันแปร (Ft) มาเป็นแก๊สให้กับลูกค้าอุตสาหกรรม โดยคาดการณ์ว่ารัฐบาลอาจขอให้ กกพ. ปรับลดค่า Ft ย้อนหลัง ซึ่งจะกระทบกับ EBITDA ของธุรกิจ SPP ของ GPSC โดยพบว่าค่าไฟฟ้าใน FY24F เดือนมีนาคม-เมษายน จะอยู่ในระดับต่ำสุดที่ 4.68 บาท/หน่วย หรือสูงกว่าสมมติฐานของเรา 17.2% และสูงกว่าค่าไฟฟ้างวดเดือน ก.ย.-ธ.ค. 2023 ที่ 3.99 บาท/หน่วย

CGS-CIMB : ตัวเลขทางเศรษฐกิจที่ควรติดตาม

- 27 พ.ย. กระทรวงพาณิชย์รายงานตัวเลขส่งออกไทย
- 27 พ.ย. จีนรายงานกำไรภาคอุตสาหกรรมเดือน ต.ค.
- 27 พ.ย. สหรัฐรายงานยอดขายบ้านใหม่เดือน ต.ค.
- 29 พ.ย. สหรัฐรายงานตัวเลข GDP 3Q23
- 29 พ.ย. สหรัฐรายงานสรุปภาวะเศรษฐกิจจากธนาคารกลางสหรัฐ
- 30 พ.ย. จีนรายงานดัชนี PMI ภาคการผลิต-บริการ จากสนง.สถิติแห่งชาติจีน
- 30 พ.ย. สหรัฐรายงานจำนวนผู้ขอรับสวัสดิการว่างงานรายสัปดาห์
- 30 พ.ย. สหรัฐรายงานดัชนี PCE เดือน ต.ค.

การเปิดเผยข้อมูลที่สำคัญ รวมถึงส่วนได้เสียที่สำคัญของผู้จัดทำและของบริษัท ได้แนบอยู่ในท้ายรายงานฉบับนี้แล้ว

Market Summary

Market Data	Close	Chg	Chg (%)
SET Index	1,393.42	-4.01	-0.29%
High	1,397.88	0.45	0.03%
Low	1,385.33	-12.10	-0.87%
SET 50 Index	860.75	-2.07	-0.24%
SET 100 Index	1,907.17	-4.01	-0.21%
MAI Index	400.06	-0.12	-0.03%
Volume (m share)	10,237.08		
Value (Btmn)	36,302.87		
P/E (x)	18.14		
DOW JONES	35,333.47	-56.68	-0.16%
NASDAQ	14,241.02	-9.83	-0.07%
FTSE100	7,460.70	-27.50	-0.37%
JAPAN	33,447.67	-177.86	-0.53%
HONG KONG	17,525.06	-34.36	-0.20%
KOREA	2,495.66	-0.97	-0.04%
SINGAPORE	3,086.42	-8.39	-0.27%
MALAYSIA	1,448.15	-5.77	-0.40%
CHINA	3,031.70	-9.27	-0.30%
PHILIPPINES	6,269.50	0.00	0.00%
VIETNAM	1,088.06	-7.55	-0.69%
INDONESIA	7,013.41	3.77	0.05%
INDIA	65,970.04	0.00	0.00%

SET Daily Trading (THB m)	Buy	Sell	Net
Local Institutions	1,905.19	2,361.31	-456.12
Proprietary Trading	3,085.74	3,434.87	-349.13
Foreign Investors	21,425.68	20,812.41	613.27
Local Individuals	9,886.27	9,694.29	191.98

Bond Trading - Net (THB m)	Short-term (TTM<1Y)	Long-term (TTM>1Y)	Total
Asset Mgmt. Companies	11,923.79	-571.42	11,352.37
Domestic Companies	527.57	-1,068.33	-540.77
Foreign Companies	-269.64	-1,284.93	-1,554.57
Total Trading Value	31,359.85	15,598.69	46,958.55

Fixed Income	Close	Chg	Chg (%)
U.S. Bond Yield - 10Y (%)	4.40	-0.05	-1.14%

Commodities	Close	Chg	Chg (%)
WTI Crude (Nymex) (US\$/bbl)	74.86	-0.68	-0.90%
Brent Crude (US\$/bbl)	79.98	-0.60	-0.74%
Singapore GRM (US\$/bbl)	3.49	0.21	6.40%
Newcastle Coal (US\$/ton)	127.50	5.50	4.51%
Gold (Comex) (US\$/oz)	2012.40	9.40	0.47%
Baltic Dry Index	2102.00	0.00	0.00%

CURRENCY	Close	Chg	Chg (%)
USD/THB	35.02	-0.28	-0.81%
USD/JPY	148.60	-0.86	-0.58%
EUR/USD	1.10	0.00	0.02%

Source : Aspen, Bloomberg, ThaiBMA, Refinitiv

Technical Pick

กลยุทธ์ : SET Index ปรับตัวลดลงเกิดสัญญาณขายทางเทคนิคลงไปทดสอบแนวรับสำคัญที่ 1380-1385 แต่ยังสามารถฟื้นตัวกลับขึ้นไป หากปรับตัวลดลงต่ำกว่า 1380 จะมีโอกาสปรับตัวลดลงไปทดสอบแนวรับถัดไปที่ 1366-1370 และมีแนวต้านที่ 1400-1404

BTG

แนวรับ : 23.00 และ 22.60

แนวต้าน : 23.80 และ 24.30

STOP LOSS ถ้าราคาหุ้นปิดต่ำกว่า 22.20

AUCT

แนวรับ : 11.50 และ 11.30

แนวต้าน : 12.20 และ 12.50

STOP LOSS ถ้าราคาหุ้นปิดต่ำกว่า 11.00

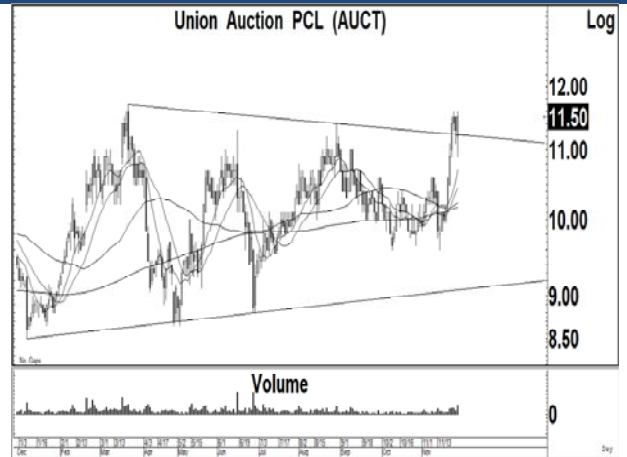
Betagro (BTG TB; THB 23.00) – ^{ซื้อ}

- แนวรับ : 23.00 และ 22.60
- แนวต้าน : 23.80 และ 24.30
- ราคาหุ้นปรับตัวเพิ่มขึ้นเกิดสัญญาณฟื้นตัวทางเทคนิค พร้อมปริมาณการซื้อขายที่เพิ่มขึ้นต่อเนื่อง หลังจากปรับตัวเพิ่มขึ้นทะลุผ่านแนวโน้มขาลงขึ้นไป ทำให้แนวโน้มในระยะสั้นยังมีโอกาสปรับตัวเพิ่มขึ้นต่อเนื่อง
- MACD ปรับตัวเพิ่มขึ้นเหนือเส้นค่าเฉลี่ยในแดนบวก เครื่องมือทางเทคนิคชี้วัดแนวโน้มขึ้นเคลื่อนไหวเหนือแนวโน้มลง RSI ปรับตัวเพิ่มขึ้นเหนือระดับ 60
- แนะนำซื้อ BTG โดยมีแนวรับที่ 23.00 และ 22.60 เพื่อคาดหวังการปรับตัวเพิ่มขึ้นไปทดสอบแนวต้านที่ 23.80 และ 24.30 เป็นจุดขายทำกำไร
- STOP LOSS ถ้าราคาหุ้นปิดต่ำกว่า 22.20



Union Auction (AUCT TB; THB 11.50) – ^{ซื้อ}

- แนวรับ : 11.50 และ 11.30
- แนวต้าน : 12.20 และ 12.50
- ราคาหุ้นปรับตัวเพิ่มขึ้นเกิดสัญญาณซื้อทางเทคนิค พร้อมด้วยปริมาณการซื้อขายที่เพิ่มขึ้นต่อเนื่อง หลังจากปรับตัวลดลงจากแรงขายทำกำไรในระยะสั้นที่บริเวณจุดสูงสุดเดิม ทำให้แนวโน้มหลักยังมีโอกาสปรับตัวเพิ่มขึ้นต่อเนื่อง
- MACD ปรับตัวเพิ่มขึ้นเหนือเส้นค่าเฉลี่ยในแดนบวก เครื่องมือทางเทคนิคชี้วัดแนวโน้มขึ้นปรับตัวเพิ่มขึ้นเหนือแนวโน้มลง RSI ปรับตัวเพิ่มขึ้นเหนือระดับ 60
- แนะนำซื้อ AUCT โดยมีแนวรับที่ 11.50 และ 11.30 เพื่อคาดหวังการปรับตัวเพิ่มขึ้นไปทดสอบแนวต้านที่ 12.00 และ 12.50 เป็นจุดขายทำกำไร
- STOP LOSS ถ้าราคาหุ้นปิดต่ำกว่า 11.00



Trading Pick Follow up:

		แนวรับ	แนวต้าน
SCB	แนวโน้มขึ้นทดสอบ 102 และ 104 แนวรับสำคัญ 98.50	100 / 99.00	102 / 104
PSL	แนวโน้มขึ้นทดสอบ 8.40 และ 8.80 แนวรับสำคัญ 7.70	8.20 / 8.10	8.40 / 8.80
STGT	แนวโน้มขึ้นทดสอบ 7.00 และ 7.30 แนวรับสำคัญ 6.30	6.50 / 6.30	7.00 / 7.30
RCL	แนวโน้มขึ้นทดสอบ 21.30 และ 22.00 แนวรับสำคัญ 19.80	20.50 / 20.20	21.30 / 22.00
TU	แนวโน้มขึ้นทดสอบ 14.80-15.00 แนวรับสำคัญ 13.80	14.20 / 14.00	14.80 / 15.00
BBIK	แนวโน้มขึ้นทดสอบ 104 และ 106 แนวรับสำคัญ 95.00	96.50 / 95.00	104 / 106
SGC	STOP LOSS ถ้าปิดต่ำกว่า 1.46 ลงไป แนวรับถัดไป 1.40	1.48 / 1.46	1.55 / 1.58
XPG	STOP LOSS ถ้าปิดต่ำกว่า 1.01 ลงไป แนวรับถัดไป 0.95 และ 0.92	1.01 / 0.95	1.05 / 1.10

Thailand Derivative Market

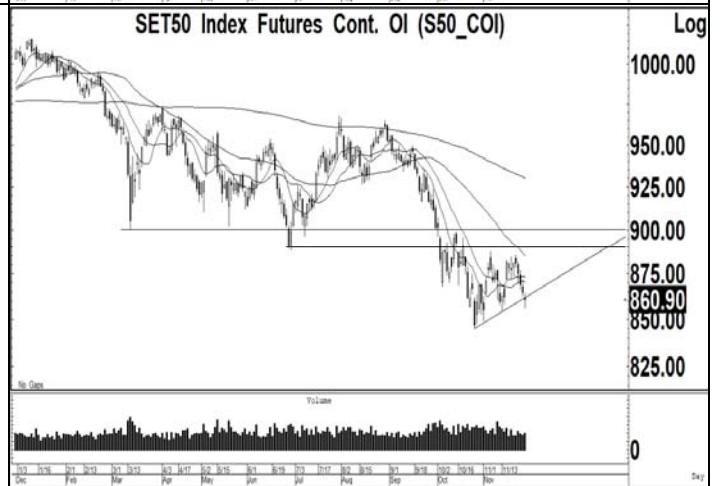
SET50 Index Futures

S50Z23:860.90 ปรับตัวลดลงเกิดสัญญาณขายทางเทคนิคต่อเนื่องเข้าใกล้แนวรับสำคัญที่ 855 ซึ่งเราคาดว่า การปรับตัวลดลงไปทดสอบแนวรับที่ 855 ควรฟื้นตัวกลับขึ้นไป หากปรับตัวลดลงต่ำกว่า 855 จะมีโอกาสปรับตัวลดลงไปทดสอบแนวรับถัดไปที่ 840 ในขณะที่การปรับตัวเพิ่มขึ้นทะลุผ่านแนวต้านที่ 865 ขึ้นไป จะเป็นสัญญาณฟื้นตัวไปทดสอบแนวต้านที่ 880

แนวรับ : 860 และ 855

แนวต้าน : 865 และ 870

คำแนะนำ: เราแนะนำให้ STOP LOSS สถานะ Short เพื่อ Open Long ใน S50Z23 ถ้าปรับตัวเพิ่มขึ้นทะลุผ่านแนวต้านที่ 865 ขึ้นไป แนวต้านถัดไป 880 STOP LOSS สถานะ Short ถ้า S50Z23 ปรับตัวเพิ่มขึ้นเหนือ 865



Thailand Derivative Market

Gold Spot: 2016 ราคาทองคำปรับตัวเพิ่มขึ้นเกิดสัญญาณฟื้นตัวทางเทคนิค ทะลุผ่านแนวต้านสำคัญที่ 2000 ขึ้นไป ทำให้แนวโน้มในระยะสั้นยังมีโอกาสปรับตัวเพิ่มขึ้นไปทดสอบแนวต้านที่ 2040 โดยมีแนวรับสำคัญที่ 1980 ถ้าย่อกลับลงไป จะมีโอกาสปรับตัวลดลงไปทดสอบแนวรับถัดไปที่ 1950 ในขณะที่ค่าเงินบาทปรับตัวลดลงไปทดสอบแนวรับสำคัญที่ 34.80-34.90 ถ้าหลุดแนวรับถัดไป 34.50 แนวต้านสำคัญ 35.40

แนวรับ : 2020 และ 2010

แนวต้าน : 2040 และ 2060

คำแนะนำ: เราแนะนำให้ Open Long ใน GOZ23 ที่แนวรับ 2020 และ 2010 เพื่อคาดหวังการปรับตัวเพิ่มขึ้นไปทดสอบแนวต้านที่ 2060

STOP LOSS สถานะ Long ถ้า GOZ23 ปรับตัวลดลงต่ำกว่า 2000

GF10Z23 แนวรับ 33500 และมีแนวต้าน 34000

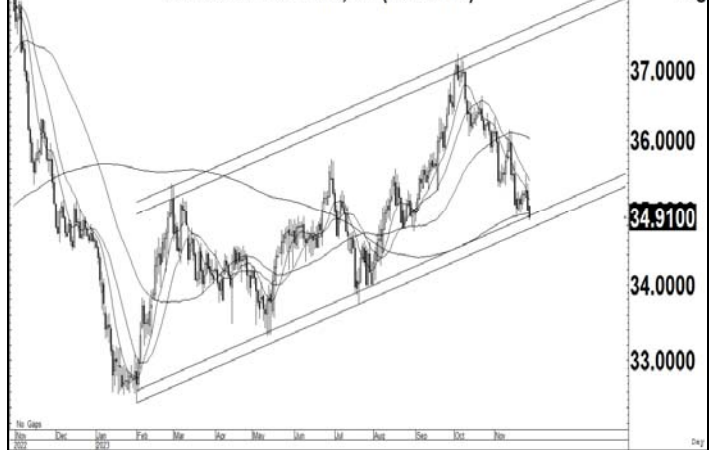
10 Baht Gold Futures Cont. OI (GF10_COI)



Gold Online Futures Cont. OI (GO_COI)



US Dollar/Thai Baht,RT (IQXUSTB)



Thailand Derivative Market

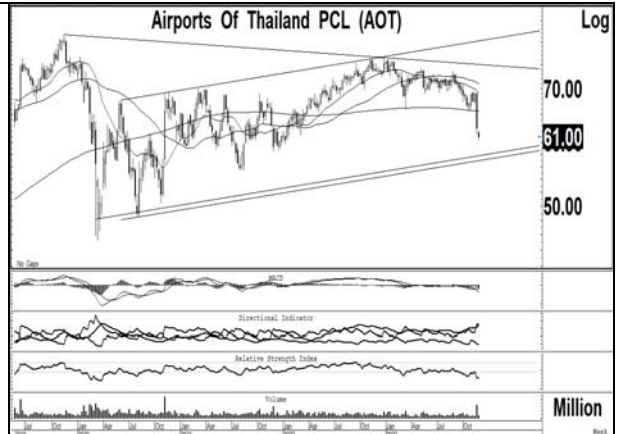
AOTZ23

ราคาหุ้นปรับตัวลดลงเกิดสัญญาณขายทางเทคนิค หลังจากปรับตัวไปทดสอบแนวต้านที่ 63.00 ทำให้แนวโน้มของราคาหุ้นยังมีโอกาสปรับตัวลดลงต่อเนื่องไปทดสอบแนวรับถัดไปที่ 60.00 และ 58.00 โดยมีแนวต้านสำคัญที่ 64.00 ถ้าปรับตัวกลับขึ้นไปจะเป็นสัญญาณฟื้นตัวทางเทคนิคไปทดสอบแนวต้านถัดไปที่ 66.00

แนวรับ : 60.00 และ 58.00

แนวต้าน : 62.00 และ 63.00

คำแนะนำ: เราแนะนำให้ Open Short ใน AOTZ23 ที่แนวต้าน 62.00 และ 63.00 เพื่อคาดหวังการปรับตัวลดลงไปทดสอบแนวรับที่ 60.00 และ 58.00
STOP LOSS สถานะ Short ถ้า AOTZ23 ปรับตัวเพิ่มขึ้นเหนือ 64.00



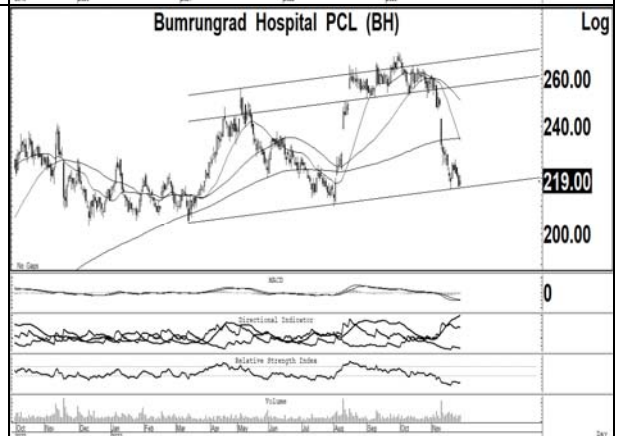
BHZ23

ราคาหุ้นปรับตัวเพิ่มขึ้นเกิดสัญญาณฟื้นตัวทางเทคนิคในระยะสั้น หลังจากปรับตัวลดลงไปทดสอบแนวรับของเส้นแนวโน้มขาขึ้นในระยะยาวที่ 218-220 ซึ่งเราคาดว่าแนวโน้มของราคาหุ้นน่าจะยังมีโอกาสฟื้นตัวกลับขึ้นไป โดยมีแนวต้านที่ 225 ถ้าทะลุผ่านขึ้นไปได้ จะมีแนวต้านถัดไปที่ 235 บริเวณเส้นค่าเฉลี่ย 200 วัน

แนวรับ : 218 และ 216

แนวต้าน : 225 และ 230

คำแนะนำ: เราแนะนำให้ Open Long ใน BHZ23 ที่แนวรับ 218-219 เพื่อคาดหวังการปรับตัวเพิ่มขึ้นไปทดสอบแนวต้านที่ 225 และ 235
STOP LOSS สถานะ Long ถ้า BHZ23 ปรับตัวลดลงต่ำกว่า 216



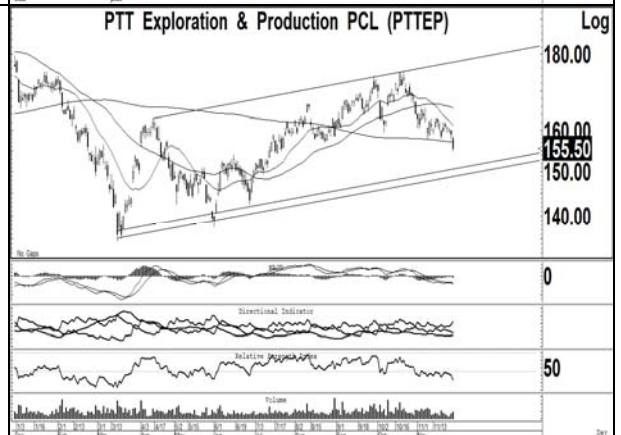
PTTEPZ23

ราคาหุ้นปรับตัวลดลงเกิดสัญญาณขายทางเทคนิคหลุดแนวรับสำคัญที่ 157 ลงไปเคลื่อนไหวต่ำกว่าเส้นค่าเฉลี่ย 200 วัน ทำให้แนวโน้มในระยะสั้นยังมีโอกาสปรับตัวลดลงต่อเนื่องไปทดสอบแนวรับถัดไปที่ 153 และ 150 แต่ถ้าปรับตัวกลับขึ้นไปเหนือระดับ 158 จะเป็นสัญญาณฟื้นตัวทางเทคนิคไปทดสอบแนวต้านที่ 162-163

แนวรับ : 153 และ 150

แนวต้าน : 156 และ 158

คำแนะนำ: เราแนะนำให้ Open Short ใน PTTEPZ23 ที่แนวต้าน 156 เพื่อคาดหวังการปรับตัวลดลงไปทดสอบแนวรับที่ 153 และ 150
STOP LOSS สถานะ Short ถ้า PTTEPZ23 ปรับตัวเพิ่มขึ้นเหนือ 158



ข่าวเด่นรอบวัน

AOT	จีนคืนสล๊อตไม่มาก ชาต้อื่นพร้อมเสียบ CAAC แจงกรณีตลาดกังวล จีนคืนสล๊อตการบิน ซึ่งเป็นเรื่องปกติ แต่ถือว่าเป็นการคืนในอัตราที่ลดลงเหลือ 35% เมื่อเทียบต้นปีที่คืน 85% มั่นใจมีชาต้อื่นพร้อมทดแทน ยุโรป-สแกนดิเนเวีย ต้องการสูง ด้าน AOT มั่นใจสล๊อตฤดูหนาว ผู้โดยสารแตะ 51.11 ล้านคน เพิ่มขึ้น 20.32% เป้าทั้งปี 120 ล้านคน ต่างชาติเพิ่มขึ้นถึง 30% –ทันหุ้น
JMART	JMART โค้งท้ายดีดยึดหลักธรรมาภิบาล JMART คาดไตรมาส 4 ผลงานโดดเด่น ต่อเนื่องจากไตรมาส 3 ธุรกิจบริหารหนี้-ดี้น้อยหนุน แคมเปญหน้ากลยุทธ์ ร่วมผนึกบริษัทในกลุ่มสร้างแรงสนับสนุนช่วยสร้างการเติบโตระยะยาว ธุรกิจดิจิทัลจะสร้างดอกผล ดอกย้ำพื้นฐานธุรกิจแกร่งหนี้ที่มีภาระดอกเบี้ยแค่ 0.72 เท่า ย้ำธรรมาภิบาลดี บริษัทไม่เทขายหุ้น และไม่ให้ยืมหุ้นเพื่อชอร์ตเซล –ทันหุ้น
ACE	ACE เซ็นแล้ว 79.2 เมก รับอีกปีละ 2.4 พันล. ACE เซ็น กฟภ. รับสัญญา PPA 8 โรงไฟฟ้าชีวมวล VSPP กำลังการผลิตติดตั้งรวม 79.2 เมกะวัตต์ และกำลังการผลิตเสนอขายรวม 64.0 เมกะวัตต์ พร้อมเดินหน้าก่อสร้างเต็มสูบ คาดเมื่อเปิด COD ครบจะช่วยสร้างรายได้เพิ่มอีกปีละประมาณ 2,400 ล้านบาท และเพิ่ม EBITDA ได้อีก 1,200-1,300 ล้านบาทต่อปี ซึ่งทั้งกลุ่มลดคาร์บอน 6.6 แสนตัน –ทันหุ้น
ROJNA	ROJNA จีนดีลซื้อที่ดินแบ็กล็อกแน่น 1,661 ไร่ ROJNA ลูกค้านจีนดีลซื้อที่ดินต่อเนื่อง ล่าสุดตุนแบ็กล็อกกว่า 1,661 ไร่ คาดปีหน้ายอดขายดีต่อเนื่อง หวังเศรษฐกิจฟื้น รัฐกระตุ้นการลงทุน ส่วนธุรกิจโรงไฟฟ้าลั่นต้นทุนลดลงหนุนผลประกอบการฟื้น ด้านธุรกิจติดตั้งโซลาร์รูฟ มองโอกาสเติบโตสูง –ทันหุ้น
BLC	BLC บันแบรนต์ต่อยอด เมกะเทรนด์สุขภาพหนุน BLC เดิมเกมรุกเมกะเทรนด์สุขภาพเต็มพิกัด หวังสร้างแบรนต์ต่อยอดธุรกิจระยะยาว บอสใหญ่ "สุวิทย์ งามภูพันธ์" ลั่นปี 2567 ผลงานทะยานต่อ รับพอร์ตลูกค้าขยายตัว-เก็บเกี่ยวโปรดักต์ใหม่เพิ่ม แคมเปญย้ำพื้นฐานธุรกิจแกร่ง –ทันหุ้น
BPP	BPP เล็งโรงไฟฟ้าพันเมก ลุยลงทุน 500 ล้านดอลลาร์ BPP วางเป้าปี 2567 เติบโตแบบตัวเลขสองหลัก พร้อมอัดงบ 500 ล้านดอลลาร์ ลงทุนซื้อโรงไฟฟ้าเดิมพอร์ตเพิ่มอีก 800-1,000 เมกะวัตต์ แย้มมีดีลกว่า 10 ราย คาด Q2/2567 ได้ข้อสรุปที่ชัดเจน "ดร.กิริณ ลิ้มปพยอม" แย้มผลงานไตรมาส 4/2566 โตต่อเนื่อง หลังเข้าฤดูหนาวหนุนความต้องการใช้พลังงานพุ่ง –ทันหุ้น
KJL	KJL อัปเดตกำลังผลิตเต็มสูบ ชิงมาร์เก็ตแชร์ไฟฟ้า 50% KJL เตรียมเปิดกรูรับทรัพย์ปีมังกรเต็มที่ หลังกดปุ่มเดินเครื่อง อัปเดตกำลังผลิต 30 ล้านชิ้นต่อปี บี๊กบอส "เกษมสันต์ สุจิวิโรดม" โฟกัสกลุ่มไฟฟ้า เทรนด์เติบโตสูง คาดรายได้ปี 2567 โต 10-15% พร้อมสร้าง KJL Network ชิงมาร์เก็ตแชร์ไฟฟ้า 50% จากปัจจุบัน 30% –ทันหุ้น

ข่าวเด่นรอบวัน

ATP30	<p>ATP30 ซูโมเดลเน็ตซีโร่ ชวนใช้รถอีวีลดคาร์บอน</p> <p>ATP30 โฟกัสธุรกิจ Net Zero ซูโมเดลลดคาร์บอน เดินหน้าเสนอใช้รถไฟฟ้าให้ลูกค้า คาดเห็นสัดส่วนรายได้ 20% ด้านผู้บริหาร "ปิยะ เตชากุล" ฉายภาพธุรกิจรับส่งพนักงานสไตส์ บุกยอดลูกค้าใหม่เข้าโค้งท้าย พร้อมจับตาท่องเที่ยวไทยฟื้น –ทันหุ้น</p>
TPCH	<p>TPCH ชนะประมูลคว่ำโรงไฟฟ้าขยะต้นพอร์ต 110 MW</p> <p>TPCH กิจการเข้าร่วม "TPCH-SP" ชนะการเสนอราคาโครงการบริหารจัดการขยะมูลฝอยชุมชน จำนวน 2 โครงการ ขนาดกำลังผลิตรวม 20 เมกะวัตต์ ต้นกำลังการผลิตรวมทั้งชีวมวล-ขยะ 110 เมกะวัตต์ พร้อมเดินหน้าพัฒนาโครงการโรงไฟฟ้าประเภทเชื้อเพลิงขยะเพิ่ม 4 แห่ง หนุนผลงานโตแกร่ง –ทันหุ้น</p>
DOD	<p>DOD โค้งท้ายพีคสุด ยอดผลิตซ้ำพุ่ง 50%</p> <p>DOD แจกข่าวดีไตรมาส 4/2566 นี้ กลับมาคึกคัก รับอานิสงส์ไฮซีชันธุรกิจ ส่อแววยอดออเดอร์พีคสุดของปี หลังยอดการสั่งผลิตซ้ำพุ่ง 50-60% ของยอดขายทั้งหมดต่อเดือน ส่วนออเดอร์ผลิตสินค้าใหม่มีเสริมทัพเข้ามาต่อเนื่อง มั่นใจปี 66 เทิร์นออร์เดอร์ตามแผน –ทันหุ้น</p>
ANAN	<p>ANAN อัดโปรโมชันกระตุ้นยอดขายปีชน 11 โครงการลุย</p> <p>ANAN ลุยกระตุ้นยอดขาย อัดโปรโมชันแรงต่อเนื่อง FINAL CALL ราคาสุดท้ายแห่งปี พร้อมดีลสุดพิเศษ!! ลดสูงสุด 5 ล้านบาท กับ 11 โครงการบ้านเดี่ยว และทาวน์โฮมใกล้รถไฟฟ้าพร้อมอยู่ –ทันหุ้น</p>
PRM	<p>PRM เล็งลงทุน 2 พันล. เรือปีโตรเคมีโอกาสโต</p> <p>PRM ตั้งงบลงทุนปีหน้ากว่า 2 พันล้านบาท เพิ่มกองเรือ 2-3 ลำ ทั้งเรือขนน้ำมัน และปีโตรเคมี เผยดีมานด์ปีโตรเคมีดีต่อเนื่อง ทั้งตลาดในไทยและต่างประเทศ พร้อมวางเป้ารายได้จะโตไม่ต่ำกว่า 10% ต่อเนื่องจากปีนี้ ด้านธุรกิจเรือ FSU ฟื้นตัวแข็งแกร่ง อัตราการใช้ 80% ล่าสุดคว่างาน PTTEP เล็งรับรู้รายได้ต้นปี 2567 –ทันหุ้น</p>
SJWD	<p>SJWD จับมือพันธมิตร รุกขนส่งควบคุมอุณหภูมิ</p> <p>SJWD ส่ง "SCG EXPRESS" ผนึกกำลัง "FUZE Post" ร่วมให้บริการขนส่งด่วนแบบควบคุมอุณหภูมิ เพิ่มศักยภาพจัดส่งได้ทุกจังหวัดทั่วประเทศ รองรับดีมานด์ที่เพิ่มขึ้น วางเป้าหมายเพิ่มปริมาณงานเป็น 2 เท่า ประมาณ 500,000 ชิ้น ในปี 2567 –ทันหุ้น</p>
GPI	<p>GPI เผยมอเตอร์ไซค์จอดพื้นที่แน่นค่ารถยนต์อีวีคึกคัก</p> <p>GPI โชว์ความคืบหน้า งาน "บางกอก อินเทอร์เน็ตเนชั่นแนล มอเตอร์ไซค์ ครั้งที่ 45" วันที่ 27 มีนาคม - 7 เมษายน 2567 ค่ารถและอุปกรณ์ตกแต่ง ตอบรับจองพื้นที่ล่วงหน้าใกล้เต็ม ด้านค่ายรถยนต์ไฟฟ้า "ฉางอัน - AION - VinFast" เข้าร่วมออกบูธเป็นครั้งแรก คาดหนุนรายได้จัดงานเพิ่มขึ้น 15% –ทันหุ้น</p>

NVDR Trading

ประจำวัน 27 พฤศจิกายน 2566

NVDR TOP Value			
Top 25 NVDR Net Buy		Top 25 NVDR Net Sell	
1. AOT	418,098,930	1. KBANK	-181,370,221
2. BGRIM	115,968,355	2. PTTEP	-180,492,277
3. TOP	105,884,752	3. BH	-162,443,110
4. PTT	98,679,476	4. BDMS	-92,182,907
5. CPALL	97,361,401	5. BBL	-59,682,566
6. PSL	84,383,253	6. AH	-30,239,468
7. CRC	76,370,871	7. HMPRO	-28,475,761
8. MTC	60,567,009	8. MOSHI	-25,632,685
9. OR	56,731,320	9. BJC	-23,549,790
10. TTB	50,846,725	10. HANA	-21,866,544
11. BCP	50,776,915	11. TKC	-20,824,600
12. COM7	49,271,304	12. KTC	-20,481,455
13. MINT	49,007,913	13. GPSC	-20,169,303
14. RATCH	47,218,775	14. EGCO	-14,351,792
15. CPF	40,498,229	15. KKP	-13,796,478
16. PTTGC	38,162,621	16. WHA	-12,746,726
17. TIDLOR	33,479,374	17. TASC0	-11,081,763
18. EA	30,405,493	18. SPALI	-11,059,770
19. AMATA	30,183,550	19. RBF	-10,730,180
20. INTUCH	24,600,525	20. SCGP	-9,360,001
21. GULF	24,293,071	21. BA	-9,182,710
22. TU	23,717,750	22. XPG	-8,062,514
23. SCC	20,925,540	23. AWC	-8,033,455
24. BANPU	19,850,662	24. SISB	-7,630,625
25. CPN	17,211,088	25. TTW	-6,712,095

NVDR TOP Volume			
Top 25 NVDR Net Buy		Top 25 NVDR Net Sell	
1. TTB	32,409,839	1. XPG	-7,916,600
2. PSL	10,412,001	2. BDMS	-3,510,545
3. JAS	9,087,608	3. WHA	-2,594,886
4. JKN	7,172,691	4. HMPRO	-2,396,448
5. AOT	6,855,366	5. AWC	-2,268,095
6. TIGER	5,000,000	6. 7UP	-1,946,500
7. GUNKUL	4,984,600	7. BEAUTY	-1,788,000
8. BGRIM	4,679,000	8. VGI	-1,563,800
9. AAI	4,588,401	9. TKC	-1,451,400
10. AAV	3,512,381	10. KBANK	-1,371,456
11. UREKA	3,143,418	11. TAKUNI	-1,307,200
12. OR	2,827,903	12. THANI	-1,261,400
13. PTT	2,812,110	13. PTTEP	-1,152,821
14. BANPU	2,497,721	14. PIN	-1,104,900
15. SIRI	2,315,934	15. AH	-1,077,756
16. COM7	2,134,930	16. TTA	-1,027,959
17. CPF	2,125,031	17. BJC	-901,650
18. TOP	2,055,901	18. CIG	-815,800
19. PLANET	2,052,000	19. RBF	-800,600
20. CRC	2,008,317	20. MACO	-796,900
21. SMART	1,983,909	21. B	-794,767
22. NEWS	1,932,900	22. PLANB	-787,233
23. BYD	1,905,501	23. TTW	-749,700
24. MINT	1,781,295	24. BH	-741,790
25. CPALL	1,775,374	25. CV	-734,100

ยอดสะสม 5 วันย้อนหลัง 21 พฤศจิกายน - 27 พฤศจิกายน 2566

NVDR TOP Value			
Top 25 NVDR Net Buy		Top 25 NVDR Net Sell	
1. PTT	561,227,960	1. AOT	-1,244,998,182
2. OR	553,477,430	2. PTTEP	-571,783,112
3. EA	534,321,606	3. ADVANC	-382,793,018
4. TOP	462,904,429	4. BDMS	-376,989,692
5. CPN	352,204,864	5. BH	-306,887,042
6. SCC	351,846,700	6. BBL	-223,914,970
7. TTB	339,307,476	7. KBANK	-184,611,035
8. BGRIM	286,773,413	8. SCB	-117,197,650
9. BCP	236,940,559	9. TASC0	-113,712,932
10. KTB	205,143,363	10. KTC	-91,960,303
11. RATCH	170,609,062	11. SPALI	-88,842,158
12. GPSC	161,563,717	12. MOSHI	-79,481,960
13. BCH	146,291,079	13. AWC	-77,082,927
14. DELTA	137,941,640	14. HMPRO	-75,780,399
15. CRC	129,185,652	15. AH	-58,541,518
16. TISCO	109,393,164	16. BA	-52,873,057
17. PSL	107,559,529	17. SJWD	-52,654,770
18. MTC	107,007,329	18. OSP	-52,323,594
19. AMATA	106,337,533	19. TTA	-51,029,906
20. PTTGC	98,548,990	20. BEM	-48,240,594
21. SAWAD	81,516,956	21. BTS	-47,702,798
22. CPAXT	80,144,827	22. BJC	-42,130,735
23. CPF	72,620,484	23. TKN	-39,147,800
24. INTUCH	67,885,429	24. BANPU	-37,307,571
25. JTS	61,114,435	25. SISB	-37,137,475

NVDR TOP Volume			
Top 25 NVDR Net Buy		Top 25 NVDR Net Sell	
1. TTB	217,727,018	1. XPG	-21,309,561
2. SIRI	31,458,759	2. B	-21,283,878
3. OR	27,603,445	3. AWC	-21,177,505
4. PTT	16,090,477	4. AOT	-18,769,482
5. PSG	14,084,800	5. BDMS	-14,439,009
6. PSL	13,454,091	6. GUNKUL	-13,821,509
7. TWZ	11,674,609	7. TTA	-9,953,859
8. BGRIM	11,382,802	8. JCKH	-8,796,200
9. EA	11,322,278	9. JAS	-7,411,944
10. KTB	11,246,273	10. BYD	-6,850,638
11. JKN	9,957,323	11. BTS	-6,739,098
12. IRPC	9,540,833	12. TASC0	-6,401,675
13. TOP	8,971,636	13. HMPRO	-6,305,094
14. BCH	6,883,149	14. BEM	-6,117,352
15. JCK	6,701,000	15. VGI	-6,076,430
16. CHG	5,814,523	16. BANPU	-4,969,367
17. TRUE	5,766,173	17. SPALI	-4,932,821
18. BCP	5,337,343	18. S	-4,804,300
19. CPN	5,218,057	19. WHA	-4,580,884
20. RATCH	5,173,078	20. SUSCO	-4,429,498
21. PLANET	5,026,600	21. SGC	-4,015,511
22. TIGER	5,000,000	22. VIBHA	-3,841,304
23. EFORL	4,838,260	23. TKN	-3,835,700
24. AMATA	4,209,782	24. TH	-3,781,300
25. CV	3,914,400	25. BEAUTY	-3,752,300

Source : SETSMART

ข้อมูลแบบรายงานการเปลี่ยนแปลงการถือหลักทรัพย์ของผู้บริหาร (แบบ 59) Change by Management

Date of report		27 November, 2023		Source : กส.ล. (SEC)			
ชื่อบริษัท	ชื่อผู้บริหาร	วิธีการได้มา/จำหน่าย	ประเภทหลักทรัพย์	วันที่ได้มา/จำหน่าย	จำนวน	ราคา	
AS	นาย ปราโมทย์ สุดจิตพร	ซื้อ	หุ้นสามัญ	24/11/2566	174,800	7.69	
AS	นาย ปราโมทย์ สุดจิตพร	ซื้อ	หุ้นสามัญ	23/11/2566	167,800	7.73	
ASIAN	นาย สมศักดิ์ อมรรัตนชัยกุล	ซื้อ	หุ้นสามัญ	23/11/2566	423,400	6.45	
ASIAN	นาย สมศักดิ์ อมรรัตนชัยกุล	ซื้อ	หุ้นสามัญ	24/11/2566	871,300	6.47	
BGT	นาง นันทริกา ชันช้อย	ซื้อ	หุ้นสามัญ	24/11/2566	41,900	0.79	
CH	นาย ศักดา ศรีแสงนาม	ซื้อ	หุ้นสามัญ	22/11/2566	38,000	2.42	
DDD	นาย สราวุฒิ พรพัฒน์นารักษ์	ซื้อ	หุ้นสามัญ	24/11/2566	12,200	9.75	
DEXON	นาย จาร์โน เดอ จอง	ซื้อ	หุ้นสามัญ	23/11/2566	28,200	2.14	
DEXON	นาย จาร์โน เดอ จอง	ซื้อ	หุ้นสามัญ	24/11/2566	42,400	2.04	
DEXON	นาย มาร์ติน สตุวิต	ซื้อ	หุ้นสามัญ	24/11/2566	239,600	2.09	
EKH	นาง อรสา ตั้งสัจจะพจน์	ซื้อ	หุ้นสามัญ	24/11/2566	79,000	7.40	
EKH	นาย สุทธิพงษ์ ตั้งสัจจะพจน์	ซื้อ	หุ้นสามัญ	24/11/2566	20,000	7.38	
EP	นาย ยุทธ ชินสุภักกุล	ซื้อ	หุ้นสามัญ	24/11/2566	2,000	2.75	
FTE	นาย ทักษิณ ดันดีไพจิตร	ซื้อ	หุ้นสามัญ	23/11/2566	50,000	1.51	
HFT	นาย หมิง ชัน เยน	ซื้อ	หุ้นสามัญ	23/11/2566	8,700	4.40	
JCK	นาย กฤตวัฒน์ เดชชอุบล	ซื้อ	หุ้นสามัญ	22/11/2566	22,905,000	0.30	
LHK	นาย วิทวัส อัครพงษ์ศักดิ์	ซื้อ	หุ้นสามัญ	24/11/2566	25,000	4.60	
MBAX	นาย ทรงเกียรติ วิชญเวทวงศ์	ซื้อ	หุ้นสามัญ	24/11/2566	2,000	3.10	
MBAX	นาย ทรงเกียรติ วิชญเวทวงศ์	ซื้อ	หุ้นสามัญ	23/11/2566	2,300	3.14	
MBAX	นาย ทรงเกียรติ วิชญเวทวงศ์	ซื้อ	หุ้นสามัญ	22/11/2566	100	3.12	
MBAX	นาย ทรงเกียรติ วิชญเวทวงศ์	ซื้อ	หุ้นสามัญ	24/11/2566	3,000	3.12	
MBAX	นาย ทรงเกียรติ วิชญเวทวงศ์	ซื้อ	หุ้นสามัญ	23/11/2566	3,000	3.12	
MBK	นาย สมพล ตริภพนารถ	ซื้อ	หุ้นสามัญ	23/11/2566	50,000	15.62	
NV	นาย นวพล จันทร์จุฑามาศ	ซื้อ	หุ้นสามัญ	24/11/2566	47,000	1.81	
NV	นาง ยุพิน จันทร์จุฑามาศ	ซื้อ	หุ้นสามัญ	24/11/2566	47,000	1.81	
ORN	นาย ปรีดิกร บุรณุปกรณ์	ซื้อ	หุ้นสามัญ	27/11/2566	1,000,000	0.99	
PEACE	นาย พิสิฐ ปัญญาคณาภรณ์	ซื้อ	หุ้นสามัญ	24/11/2566	295,600	3.32	
PPS	นาย พงศธร ธาราไชย	ซื้อ	หุ้นสามัญ	24/11/2566	200,000	0.39	
QLT	นาย กิตติ พัวถาวรสกุล	ซื้อ	หุ้นสามัญ	24/11/2566	129,000	3.06	
RAM	นางสาว ฤกษ์จี กาญจนพิทักษ์	ซื้อ	หุ้นสามัญ	24/11/2566	7,000	38.25	
RAM	นางสาว ฤกษ์จี กาญจนพิทักษ์	ซื้อ	หุ้นสามัญ	24/11/2566	2,000	38.75	
RAM	นางสาว ฤกษ์จี กาญจนพิทักษ์	ซื้อ	หุ้นสามัญ	24/11/2566	6,000	38.00	
RAM	นางสาว ฤกษ์จี กาญจนพิทักษ์	ซื้อ	หุ้นสามัญ	24/11/2566	2,000	38.50	
RAM	นางสาว ฤกษ์จี กาญจนพิทักษ์	ซื้อ	หุ้นสามัญ	24/11/2566	10,000	37.75	
SINO	นาย นันทมนัส วิทยศักดิ์พันธ์	ซื้อ	หุ้นสามัญ	24/11/2566	200,000	1.39	
SINO	นาย นันทมนัส วิทยศักดิ์พันธ์	ซื้อ	หุ้นสามัญ	24/11/2566	71,600	1.43	
SINO	นาย นันทมนัส วิทยศักดิ์พันธ์	ซื้อ	หุ้นสามัญ	24/11/2566	200,000	1.46	
SINO	นาย นันทมนัส วิทยศักดิ์พันธ์	ซื้อ	หุ้นสามัญ	24/11/2566	200,000	1.47	
SINO	นาย นันทมนัส วิทยศักดิ์พันธ์	ซื้อ	หุ้นสามัญ	24/11/2566	128,400	1.42	
TPBI	นาย สมศักดิ์ บริสทรนสกุล	ซื้อ	หุ้นสามัญ	24/11/2566	900	3.08	
TSTE	นาย ประภาส ขุติมาวรินทร์	ซื้อ	หุ้นสามัญ	24/11/2566	5,000	9.40	
UVAN	นาย อุดลย์คำ ขวัญแก้ว	ซื้อ	หุ้นสามัญ	24/11/2566	2,500	8.25	
VIBHA	นาย สิทธิ ภาณุพัฒน์พงศ์	ซื้อ	หุ้นสามัญ	24/11/2566	300,000	1.85	
WINDOW	นาย อภิรม ปัญญาพล	ซื้อ	หุ้นสามัญ	24/11/2566	1,873,400	1.19	
HTC	พันเอก พัชร รัตตกุล	ขาย	หุ้นสามัญ	24/11/2566	88,900	15.60	
JTS	นาย เจริญ แสงวิชัยภัทร	ขาย	หุ้นสามัญ	24/11/2566	128,000	63.90	
JTS	นาย เจริญ แสงวิชัยภัทร	ขาย	หุ้นสามัญ	23/11/2566	133,000	63.85	
JTS	นาย เจริญ แสงวิชัยภัทร	ขาย	หุ้นสามัญ	23/11/2566	382,100	63.38	
JTS	นาย เจริญ แสงวิชัยภัทร	ขาย	หุ้นสามัญ	24/11/2566	1,000	63.25	
JTS	นาย เจริญ แสงวิชัยภัทร	ขาย	หุ้นสามัญ	27/11/2566	7,900	56.25	
RBF	นาย ธีรพัฒน์ ญาณนารถกุล	ขาย	หุ้นสามัญ	23/11/2566	50,000	13.10	
RT	นาย โกศล คงแดง	ขาย	ใบสำคัญแสดงสิทธิที่จะซื้อหุ้น	24/11/2566	183,300	0.18	
SABUY	นาย สันติธร บุญเจือ	ขาย	หุ้นสามัญ	21/11/2566	100,000	5.55	
TRU	นาย วุฒิชัย เฝื้อญูโชค	ขาย	หุ้นสามัญ	23/11/2566	4,500	3.36	
SAT	นาย วัชรธร กิตะพาณิชย์	รับโอน	หุ้นสามัญ	24/11/2566	1,100,000	18.10	
SAT	นาย วัชรธร กิตะพาณิชย์	รับโอน	หุ้นสามัญ	24/11/2566	1,100,000	19.910	

Revoked by Reporter 000.00

ข้อมูลการขายชอร์ต

27-Nov-2023

หลักทรัพย์	ปริมาณหุ้นที่ขายชอร์ต (หุ้น)	มูลค่าการขายชอร์ต (บาท)	%ปริมาณการขายชอร์ต	%มูลค่าการขายชอร์ต
1 HK01	10367	166,472.90	62.4	62.48
2 EGCO-R	822900	104,426,700.00	37.65	37.59
3 JR	10600	54,590.00	34.3	34.12
4 BOL	4100	37,720.00	29.29	29.22
5 WORK	15900	173,310.00	28.75	28.64
6 GLOBAL-R	2339500	39,857,580.00	24.03	24.01
7 AIT	139600	570,086.00	23.81	23.8
8 LANNA	90500	1,340,620.00	23.75	23.75
9 AP	1973100	21,522,220.00	23.11	23.11
10 SMPC	30800	329,560.00	22.75	22.79
11 THANI-R	959900	2,619,960.00	21.89	21.85
12 BJC-R	1407600	37,101,050.00	21.5	21.47
13 TPIPL	288900	401,571.00	20.33	20.33
14 EKH-R	61700	456,580.00	20.3	20.3
15 THANI	863000	2,362,928.00	19.68	19.7
16 HMPRO-R	5846500	69,789,250.00	19.34	19.3
17 TTCL	52800	195,360.00	18.44	18.43
18 BBL	1080800	162,908,050.00	18	18
19 AAV	5524000	11,027,573.00	17.89	17.87
20 BTS-R	2656200	19,004,355.00	17.61	17.57
21 AMATA	640700	16,245,625.00	17.22	17.24
22 ASP	106200	293,112.00	17.01	17.01
23 UVAN	23700	194,340.00	16.71	16.69
24 TIPH	86800	2,582,300.00	16.49	16.45
25 SAPPE-R	79900	5,963,225.00	16.39	16.38
26 BA	1111000	15,731,360.00	16.26	16.32
27 SCGP-R	1010200	37,879,775.00	16.21	16.2
28 CKP	374000	1,184,752.00	16.12	16.05
29 IRPC	3764100	7,603,482.00	15.85	15.85
30 BPP	16500	240,950.00	15.77	15.76
31 KKP	181900	9,024,675.00	15.35	15.35
32 CK-R	155400	3,348,480.00	14.69	14.72
33 BAM	1023800	8,318,190.00	14.55	14.52
34 SABINA	36700	982,525.00	14.48	14.43
35 BAY	79000	2,231,750.00	14.38	14.39
36 PSH	23200	285,360.00	14.29	14.29
37 STANLY	1800	322,200.00	14.17	14.25
38 BCP	536700	23,789,350.00	14.21	14.21
39 OR-R	1818000	36,410,490.00	14.17	14.17
40 WHAUP	100900	388,920.00	13.99	14
41 WICE	45200	252,570.00	13.99	13.97
42 TVO	33300	702,630.00	13.97	13.95
43 SC	912200	2,904,264.00	13.94	13.9
44 LH-R	2661700	20,488,390.00	13.88	13.87
45 SUPEREIF	12900	86,430.00	13.78	13.81

หลักทรัพย์	ปริมาณหุ้นที่ขายชอร์ต (หุ้น)	มูลค่าการขายชอร์ต (บาท)	%ปริมาณการขายชอร์ต	%มูลค่าการขายชอร์ต
46 GLOBAL	1340500	22,877,210.00	13.77	13.78
47 TCAP	194700	9,400,750.00	13.68	13.68
48 CBG-R	322200	25,656,600.00	13.48	13.46
49 TU	2476000	34,952,720.00	13.47	13.44
50 CK	141200	3,029,640.00	13.35	13.32
51 CPN-R	886100	58,820,825.00	12.9	12.89
52 OSP-R	1249000	29,035,680.00	12.71	12.7
53 CENTEL-R	676400	27,922,000.00	12.62	12.59
54 MEGA-R	107800	4,336,475.00	12.19	12.19
55 FSMART	78100	566,715.00	12.04	12.04
56 KBANK	937300	123,914,400.00	12	11.99
57 PTTGC	999000	37,937,600.00	12.02	11.98
58 BDMS	3222400	84,588,000.00	11.81	11.78
59 STEC	293500	2,670,755.00	11.59	11.61
60 TTB	25905200	40,624,402.00	11.26	11.27
61 TASSCO	216600	3,757,290.00	11.24	11.26
62 BEM	1827100	14,405,900.00	11.22	11.23
63 ICHI-R	931700	13,419,120.00	11.18	11.19
64 TISCO-R	306300	30,198,925.00	11	10.99
65 BEC-R	215000	1,177,795.00	10.98	10.92
66 HTC	87900	1,357,680.00	10.97	10.9
67 MTC-R	1234900	52,478,750.00	10.87	10.85
68 CPALL	1882100	103,142,700.00	10.84	10.85
69 MTC	1212700	51,618,075.00	10.67	10.67
70 AWC	4940900	17,706,366.00	10.66	10.66
71 ADVANC	246100	53,157,100.00	10.45	10.44
72 TRUE	1835600	10,839,935.00	10.46	10.41
73 BAFS-R	21400	521,090.00	10.33	10.29
74 TVO-R	24500	517,240.00	10.28	10.27
75 AWC-R	4751900	17,021,882.00	10.25	10.24
76 BBIK-R	7900	763,075.00	10.26	10.24
77 BANPU	6040000	46,725,840.00	10.1	10.08
78 SAWAD	924500	40,558,025.00	9.93	9.94
79 CRC-R	560600	21,345,600.00	9.89	9.9
80 SCGP	620100	23,138,650.00	9.95	9.9
81 KTC-R	425500	19,634,625.00	9.89	9.89
82 EA-R	907200	41,883,975.00	9.7	9.69
83 ROJNA	218000	1,266,050.00	9.67	9.69
84 MEGA	85100	3,426,400.00	9.62	9.63
85 CPALL-R	1659500	90,916,675.00	9.56	9.56
86 GUNKUL	2435400	6,205,932.00	9.47	9.46
87 TOP-R	725400	37,202,050.00	9.45	9.43
88 GULF	821600	36,883,875.00	9.3	9.26
89 MINT	1127800	30,918,375.00	9.24	9.26
90 CENTEL	495100	20,534,275.00	9.24	9.26

หมายเหตุ :- %ปริมาณและมูลค่าการขายชอร์ต เปรียบเทียบกับปริมาณและมูลค่าการซื้อขายแบบ AOM

- " -R " ข้อมูลธุรกรรมขายชอร์ตในเอ็นวีดีอาร์

Source:SETSMART

Equity Index Futures - Trading Volume

27 November 2023

Volume, OI: Contracts

	Foreign Investor		Local Institutions		Local Investor		Total	
	Volume	%	Volume	%	Volume	%	Volume	OI
Long	97,890	42.00%	28,749	12.34%	106,428	45.66%		
Short	104,648	44.90%	31,245	13.41%	97,174	41.69%		
Net	-6,758	-	-2,496	-	9,254	-	233,067	687,321

30 October 2023 - 27 November 2023 (1 Month)

Volume, OI: Contracts

	Foreign Investor		Local Institutions		Local Investor		Total	
	Volume	%	Volume	%	Volume	%	Volume	OI
Long	2,127,825	39.11%	749,747	13.78%	2,563,407	47.11%		
Short	2,167,910	39.84%	740,787	13.61%	2,532,282	46.54%		
Net	-40,085	-	8,960	-	31,125	-	5,440,979	687,321

3 January 2023 - 27 November 2023 (YTD)

	Foreign Investor		Local Institutions		Local Investor		Total	
	Volume	%	Volume	%	Volume	%	Volume	OI
Long	22,711,513	39.94%	8,476,356	14.90%	25,681,575	45.16%		
Short	23,025,697	40.49%	8,411,837	14.79%	25,431,910	44.72%		
Net	-314,184	-	64,519	-	249,665	-	56,869,444	687,321

Source: SETSMART

Rights & Benefits

November

November									
Monday	Tuesday	Wednesday		Thursday		Friday			
		01-Nov		02-Nov		03-Nov			
		NET-W2-XE 1:1@4.5	LPF-XD@0.2112	COCOCO-XD@0.2 NOVA-XD@1.11 SDC-XR 1:2@0.05	MC-XD@0.36 PCC-XD@0.06				
06-Nov	07-Nov	08-Nov		09-Nov		10-Nov			
	DOD-W2-XE 1:1.0089@17.8774 TVDH-XW 3:1	ICN-W1-XE 1:1@1	BAREIT-XD@0.2	TMILL-XD@0.08	CHAYO-XW 10:1 SCC-XB@153688000	COTTO-XB@4450000	AAPL80X-XD@0.00452 QHPP-XD@0.125	LHSC-XD@0.16	
13-Nov	14-Nov		15-Nov		16-Nov		17-Nov		
UMS-XR 8:1@1.4	DF-XD@0.2264 POPF-XD@0.1803 PPF-XD@0.1909 SRIP-XD@0.065	META-XR 85:1@0.24 POPF-XN@0.0897 RAM-XD@0.2 WHART-XR 1:0.0598@0	MSFT80X-XD@0		CPNCG-XD@0.2403	CPNCG-XN@0.0217	FTREIT-XD@0.187 SPRIME-XD@0.15	JASIF-XN@0.16	
20-Nov	21-Nov		22-Nov		23-Nov		24-Nov		
DCC-XD@0.017	PTL-XD@0.05	ANAN-W1-XE 1:1@1.65 BOFFICE-XN@0.0149 ICH-XD@0.5	BOFFICE-XD@0.1458 CPNREIT-XD@0.257 KTBSTMR-XD@0.1765	CI-XR 5:1@0.53 ICN-XD@0.15 NETREIT-XD@0.2007 SFLEX-XD@0.045 SUPEREIF-XD@0.0295 TPRIME-XN@0.0305 WHAUP-XD@0.06	GUNKUL-XD@0.06 IMPACT-XD@0.1 KUN-XD@0.035 SPC-XD@0.6 TPRIME-XD@0.1028 WHA-XD@0.0669	ALLY-XD@0.16 BKI-XD@3.75 DMT-XD@0.35 HYDROGEN-XN@0.15 SAAM-XD@0.06 TKN-XD@0.1 TRP-XD@0.1	AMA-XD@0.15 BTSGF-XN@0.208 FPT-XD@0.4 PSL-XD@0.05 TAN-XD@0.5 TNR-XD@0.25	AIMCG-XD@0.08 AMATAR-XD@0.16 B-WORK-XD@0.07575 FUTUREPF-XD@0.2095 GFC-XD@0.15 WHAR-XD@0.1369	AIMRT-XD@0.223 BA-XD@0.5 B-WORK-XN@0.105 FUTUREPF-XN@0.1505 WHABT-XD@0.175 WHART-XD@0.259
27-Nov	28-Nov		29-Nov		30-Nov				
AKR-XD@0.015 CMO-XR 1:1@0.7 KAMART-XD@0.09 LHPF-XD@0.07 CHHR-XD@0.15 TPCO-XD@0.11	BGC-XD@0.06 EPG-XD@0.12 LHK-XD@0.14 PRM-XD@0.1 SRS-XD@0.13125	APURE-XD@0.15 HANA-XD@0.5 NCAP-W1-XE 1:1@7 SMD-XD@0.15 W-XR 5:1@1	BKKCP-XD@0.15 LPH-XD@0.03 SCM-W1-XE 1:1.0761@8.36 TIF-XD@0.135 W-XW 1:1	CPTGF-XD@0.1836 EGATIF-XN@0.12 ML-XD@0.25 SPI-XD@0.2	EGATF-XD@0.0839 FTREIT-XR 1:0.0716@0 KBSPF-XD@0.244 TLPF-XD@0.444	CV-XR 1:2@0.5 NETEASE80-XD@0	CV-XW 2:1		

Remark *ND - No Dividend, XD - Cash Dividend, XD(ST) - Stock Dividend, XR - Rights for Common, XW - Rights for Warrant, XT - Rights for Transferable Subscription Right, XN - Capital Return, XB - Pre-emptive = Pre-emptive Rights

SOURCES: Stock Exchange of Thailand (SET)

Rights & Benefits

December

December					
Monday	Tuesday	Wednesday		Thursday	Friday
					01-Dec
					TNH-XD@0.6
04-Dec	05-Dec	06-Dec		07-Dec	08-Dec
CTARAF-XN@0.132 PORT-W3-XE 1:1@3.3 SSC-XD@0.52	MJLF-XD@0.129 RJH-XD@0.25 TRC-XR 4:1@0.2	NVDA80X-XD@0 SIA19-XD@0	PROSPECT-XD@0.22		
11-Dec	12-Dec	13-Dec		14-Dec	15-Dec
18-Dec	19-Dec	20-Dec		21-Dec	22-Dec
		BABA80-XD@0 NOBLE-W2-XE 1:1.053@7.597	GIFT-XW 3:1 SOLAR-W1-XE 1:1@2	HYDRO-XW 2:1 HYDRO-XR 1.5:1@0.3	
25-Dec	26-Dec		27-Dec	28-Dec	29-Dec
	TWZ-W6-XE 1:1@0.1	TWZ-W7-XE 1:1@0.1	META-XW 45:4		

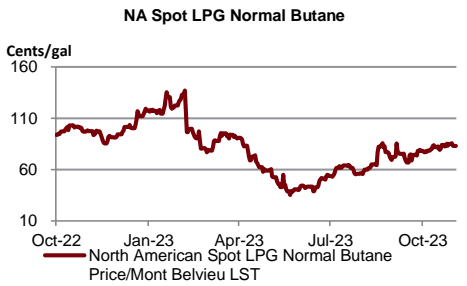
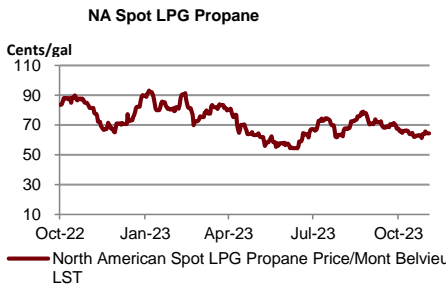
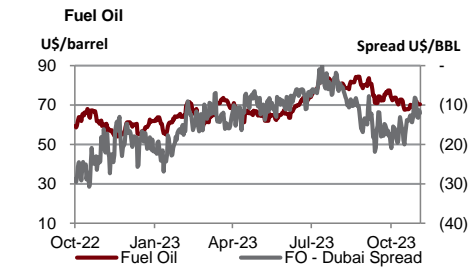
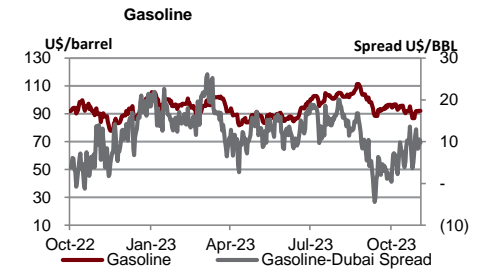
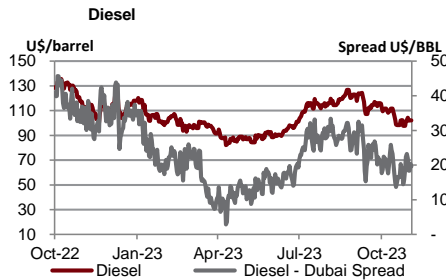
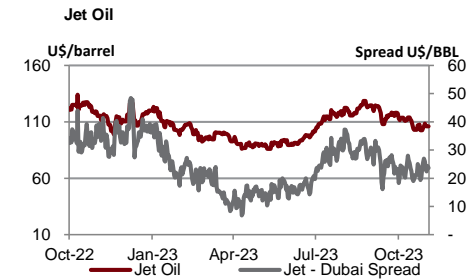
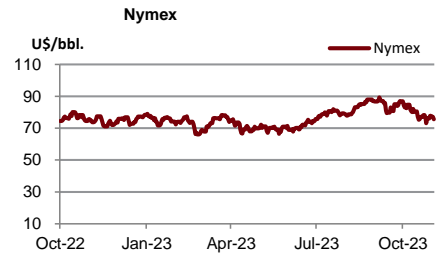
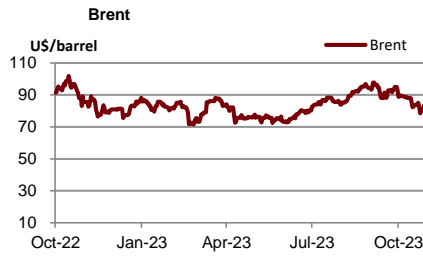
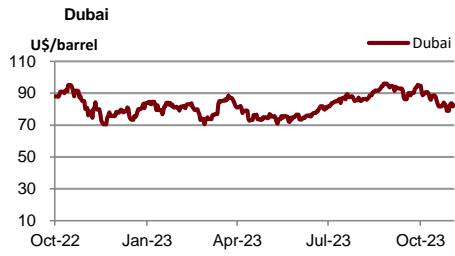
Remark *ND - No Dividend, XD - Cash Dividend, XD(ST) - Stock Dividend, XR - Rights for Common, XW - Rights for Warrant, XT - Rights for Transferable Subscription Right, XN - Capital Return, XB - Pre-emptive = Pre-emptive Rights

SOURCES: Stock Exchange of Thailand (SET)

November-2023

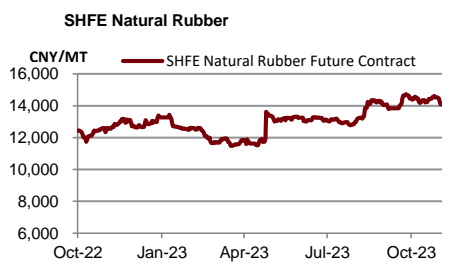
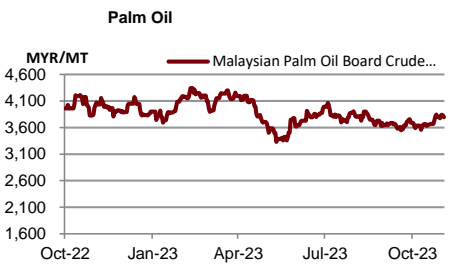
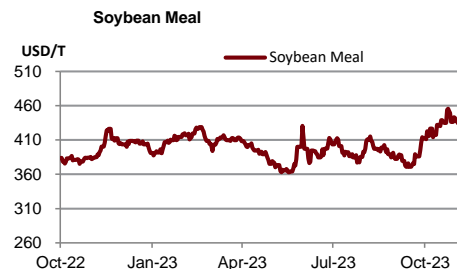
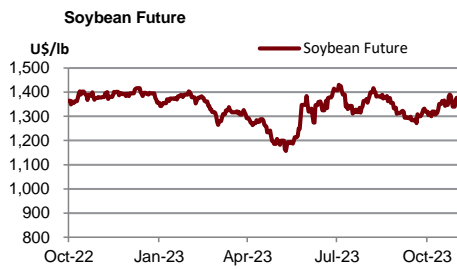
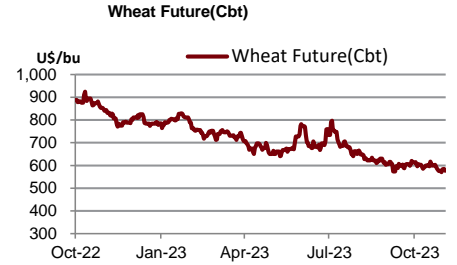
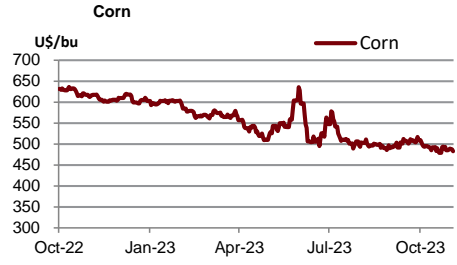
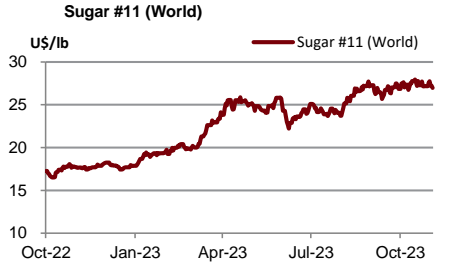
Monday	Tuesday	Wednesday	Thursday	Friday
		01-Nov New Listing ETL - 620 M Shares SET / Trans&Logistic,IPO Pr. (B): 1.68 SCL - 250 M Shares MAI / Industrial, IPO Pr. (B) : 1.54 Share Listing AAV - 171.428 M Shares KAMART - 220.001 M Shares TEAMG - 41,800 Shares	02-Nov New Listing SAFE - 303.947 M Shares SET / Health Care,IPO Pr. (B): 21.00 Share Listing EMC - 269,291 Shares	03-Nov Share Listing META - 396.495 M Shares
06-Nov Share Listing SIRI - 800,000 Shares	07-Nov Share Listing GCAP - 1.984 M Shares JCKH - 2,963.475 M Shares WAVE - 562.751 M Shares	08-Nov Share Listing AAV - 171.428 M Shares	09-Nov Share Listing META - 214.649 M Shares	10-Nov Share Listing SC - 1.250 M Shares
13-Nov Share Listing SONIC - 2.530 M Shares TKC - 4.316 M Shares	14-Nov	15-Nov Share Listing GCAP - 1.984 M Shares	16-Nov Share Listing TKC - 5.440 M Shares W - 6 Shares	17-Nov Share Listing LHHOTEL - 511 M units
20-Nov Share Listing TKC - 10.064 M Shares	21-Nov Share Listing CCET - 4,600 M Shares	22-Nov Share Listing MBK - 3.977 M Shares SABUY - 861,151 Shares	23-Nov New Listing B-W8 - 2,691.274 M Shares 1(W):1(C) @0.30Bt(3Y TTM) JCKH-W2 - 987.825 M Shares 1(W):1(C) @0.00Bt(1Y TTM) Share Listing MINT - 156 Shares	24-Nov Share Listing CIG - 476.190 M Shares TKC - 6.092 Shares
27-Nov Share Listing JCK - 336.914 M Shares	28-Nov Share Listing BWG - 6,019 Shares	29-Nov	30-Nov	

	Units	27-Nov-23	(%)	WTD	(%)	MTD	(%)	QTD	(%)	YTD	(%)
Refinery & Oil											
Dubai	USD/barrel	81.23	-1.5%	81.23	-1.8%	83.53	-7.8%	87.34	0.7%	82.34	-15.1%
Brent	USD/barrel	80.16	-2.1%	81.53	-0.7%	83.42	-8.4%	87.52	0.9%	83.05	-18.0%
Nymex	USD/barrel	74.86	-0.9%	75.03	-2.6%	77.32	-7.2%	80.56	0.4%	76.14	-2.6%
Jet Oil	USD/barrel	104.79	-1.2%	106.32	0.4%	107.48	-6.5%	111.57	-0.9%	105.26	-16.4%
Jet - Dubai Spread	USD/barrel	23.56	-0.2%	25.09	8.5%	23.95	-1.4%	24.23	-6.4%	22.92	-20.5%
Diesel	USD/barrel	100.26	-1.8%	102.38	1.4%	103.37	-9.1%	109.03	-2.3%	103.62	-20.8%
Diesel - Dubai Spread	USD/barrel	19.03	-3.0%	21.15	15.9%	19.84	-13.9%	21.69	-12.7%	21.28	-37.1%
Gasoline	USD/barrel	90.25	-2.1%	91.66	0.5%	92.20	-1.7%	93.06	-7.0%	95.16	-15.9%
Gasoline-Dubai Spread	USD/barrel	9.02	-7.4%	10.43	23.3%	8.67	176.6%	5.72	-57.2%	12.82	-20.8%
Fuel Oil	USD/barrel	69.38	-1.5%	70.85	2.1%	70.02	-5.4%	72.22	-8.2%	69.81	-12.3%
FO - Dubai Spread	USD/barrel	(11.85)	-1.6%	(10.38)	-22.5%	(13.51)	-18.6%	(15.12)	87.2%	(12.53)	-28.2%
Natural Gas	USD/MMBtu	2.79	-2.1%	2.79	-2.7%	3.09	-10.7%	3.29	-7.0%	3.63	-28.6%
NA Spot LPG Propane	US cent/gal	63.30	-1.7%	64.93	3.2%	63.70	-7.1%	66.50	-3.7%	71.65	-35.7%
NA Spot LPG Normal Butane	US cent/gal	83.90	-82.6%	84.07	-82.7%	82.90	-83.5%	78.55	-84.6%	78.05	-87.2%



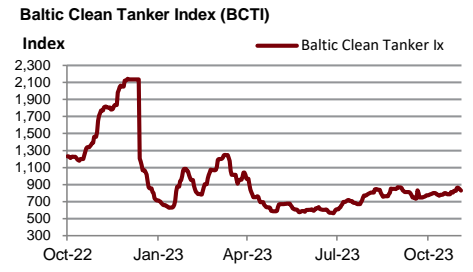
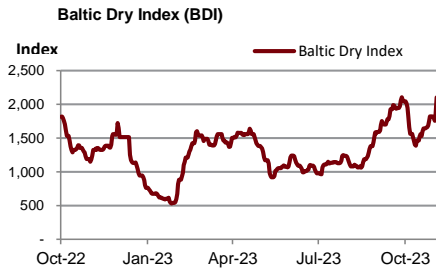
Source : Bloomberg

	Units	27-Nov-23	(%)	WTD	(%)	MTD	(%)	QTD	(%)	YTD	(%)
Soft Commodities											
Sugar #11 (World)	USd/lb.	27.20	0.8%	27	-0.7%	27.43	2.0%	27.14	8.0%	23.65	34.8%
Corn	USd/bu.	475.25	-1.5%	475	-2.4%	487.25	-3.1%	495.94	-2.8%	540.69	-11.2%
Wheat Future(Cbt)	USd/bu.	561.00	-2.8%	561	-3.1%	590.13	-1.9%	596.25	-10.5%	691.38	-20.3%
Soybean Future	USd/bu.	1,329.75	-0.1%	1,330	-2.1%	1,355.38	3.9%	1,327.06	-2.4%	1,328.88	-1.4%
Soybean Meal	USD/T.	436.60	0.6%	437	-0.6%	438.25	10.8%	414.74	5.1%	401.15	7.5%
Palm Oil	MYR/metric tonne	3,792.50	0.0%	3,814	0.5%	3,731.79	2.5%	3,680.63	-3.2%	3,847.83	-24.9%
SHFE Natural Rubber	CNY/MT	14,140.00	0.1%	14,113	-1.1%	14,324.50	-0.7%	14,371.10	7.1%	13,094.80	-2.2%



Source : Bloomberg

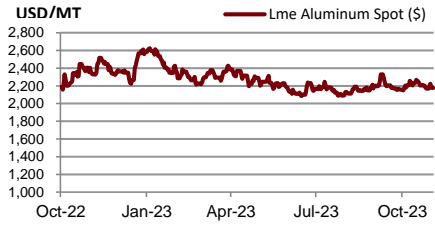
Shipping	Units	27-Nov-23	(%)	WTD	(%)	MTD	(%)	QTD	(%)	YTD	(%)
Baltic Dry Index (BDI)	USD	2,102.00	0.0%	1,865	8.6%	1,667	-10.8%	1,777	48.8%	1,276	-34.0%
Baltic Supramax Index (BSI)	USD	1,279.00	0.0%	1,248	7.9%	1,161	-6.8%	1,207	32.3%	985	-51.1%
Baltic Clean Tanker Index (BCTI)	USD	829.00	0.0%	851	5.4%	810	4.2%	793	9.1%	793	-35.5%
Baltic Dirty Tanker Index (BDTI)	USD	1,233.00	0.0%	1,256	-6.4%	1,361	18.8%	1,243	49.8%	1,149	-17.3%



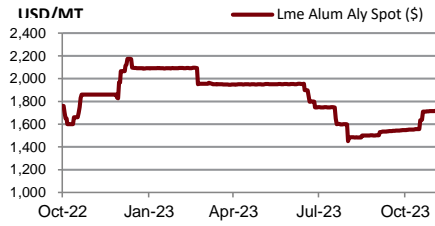
Source : Bloomberg

Metal	Units	27-Nov-23	(%)	WTD	(%)	MTD	(%)	QTD	(%)	YTD	(%)
Lme Aluminum Spot (\$)	USD/MT	2,165.50	-0.5%	2,166	-1.3%	2,208	0.6%	2,201	1.9%	2,261	-16.3%
Lme Alum Aly Spot (\$)	USD/MT	1,718.00	0.0%	1,718	0.1%	1,669	8.0%	1,602	-2.4%	1,834	-11.4%
Lme Nasaac Spot (\$)	USD/MT	2,216.50	0.0%	2,217	0.1%	2,209	-0.9%	2,219	-6.8%	2,341	-10.2%
Lme Copper Spot (\$)	USD/MT	8,259.25	-0.8%	8,259	-0.7%	8,161	2.8%	8,043	-3.9%	8,494	-3.5%
Lme Lead Spot (\$)	USD/MT	2,138.50	-2.0%	2,139	-4.0%	2,201	3.2%	2,163	-0.4%	2,146	-0.1%
Lme Nickel Spot (\$)	USD/MT	15,843.00	-0.4%	15,843	-3.4%	17,091	-6.4%	17,720	-13.1%	21,968	-14.3%
Lme Tin Spot (\$)	USD/MT	22,692.00	-3.9%	22,692	-6.7%	24,338	-0.7%	24,426	-8.8%	26,070	-16.4%
Gold Spot \$/Oz	USD/t oz.	2,014.13	0.7%	2,015	1.2%	1,979	3.3%	1,946	1.0%	1,934	7.3%
Thailand Gold Bar Buying Prices	THB/15.244 grams	33,400.00	0.1%	33,158	0.5%	33,185	0.6%	33,081	3.4%	31,749	6.7%
Thailand Gold Bar Selling Price	THB/15.244 grams	33,500.00	0.1%	33,258	0.5%	33,285	0.6%	33,181	3.4%	31,849	6.6%
Thailand Gold Ornament Buying Price	THB/15.16 grams	32,806.24	0.2%	32,564	0.5%	32,589	0.6%	32,486	3.4%	31,178	6.7%
Thailand Gold Ornament Selling Price	THB/15.16 grams	34,000.00	0.1%	33,758	0.5%	33,785	0.6%	33,681	3.3%	32,349	6.5%

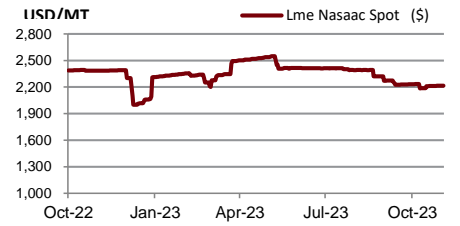
Lme Aluminum Spot (\$)



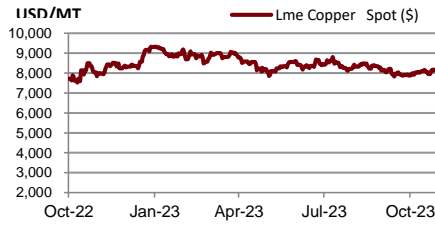
Lme Alum Aly Spot (\$)



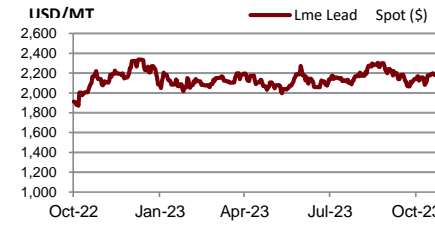
Lme Nasaac Spot (\$)



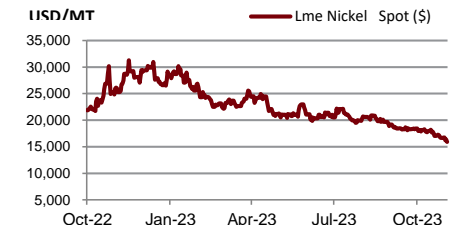
Lme Copper Spot (\$)



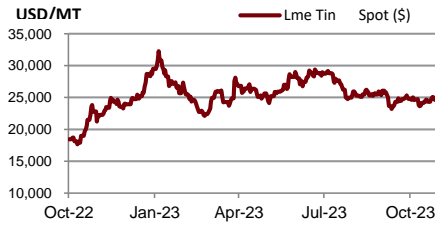
Lme Lead Spot (\$)



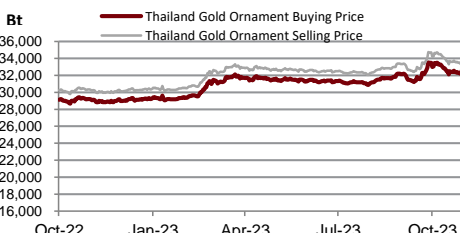
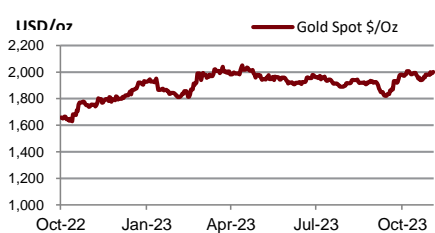
Lme Nickel Spot (\$)



Lme Tin Spot (\$)



Gold Spot \$/Oz



DISCLAIMER

การเสนอคำแนะนำ ข้อมูลบทวิเคราะห์ และการคาดการณ์ รวมทั้งการแสดงความคิดเห็นที่ปรากฏอยู่ในรายงานฉบับนี้ จัดทำขึ้นบนพื้นฐานของแหล่งข้อมูลที่ดีที่สุดที่ได้รับมา และพิจารณาเห็นว่าน่าเชื่อถือ แต่ทั้งนี้ทางบริษัทหลักทรัพย์ ซีจีเอส-ซีไอเอ็มบี (ประเทศไทย) จำกัด ไม่อาจรับรองความถูกต้องและความสมบูรณ์ของข้อมูลดังกล่าว ความเห็นที่แสดงไว้ในรายงานฉบับนี้ไม่ถือว่าการเสนอแนะหรือการชี้ชวนให้ซื้อหรือขายหลักทรัพย์ การนำไปใช้ซึ่งข้อมูล บทวิเคราะห์และการคาดการณ์ทั้งหลายที่ปรากฏอยู่ในรายงานฉบับนี้เป็นกรณำไปใช้โดยให้ผู้ใช้ยอมรับความเสี่ยงและเป็นดุลยพินิจของผู้ใช้แต่ผู้เดียว

คำนิยามของ RECOMMENDATION (คำแนะนำการลงทุน)

คำแนะนำในหุ้น

ADD: ในกรณีผลตอบแทนของหุ้นที่คาดการณ์มากกว่า 10% ในช่วงเวลา 12 เดือนข้างหน้า

HOLD: ในกรณีผลตอบแทนของหุ้นที่คาดการณ์อยู่ระหว่าง 0% ถึง 10% ในช่วงเวลา 12 เดือนข้างหน้า

REDUCE: ในกรณีผลตอบแทนของหุ้นที่คาดการณ์น้อยกว่า 0% ในช่วงเวลา 12 เดือนข้างหน้า

คำแนะนำในภาคอุตสาหกรรม

OVERWEIGHT: ในกรณีที่บริษัทจำนวนมากในอุตสาหกรรมที่คาดการณ์ว่ามีผลตอบแทนมากกว่า 10% ในช่วงเวลา 12 เดือนข้างหน้า

NEUTRAL: ในกรณีที่บริษัทจำนวนมากในอุตสาหกรรมที่คาดการณ์ว่ามีผลตอบแทนอยู่ระหว่าง 0% ถึง 10% ในช่วงเวลา 12 เดือนข้างหน้า

UNDERWEIGHT: ในกรณีที่บริษัทจำนวนมากในอุตสาหกรรมที่คาดการณ์ว่ามีผลตอบแทนน้อยกว่า 0% ในช่วงเวลา 12 เดือนข้างหน้า

รายงานการประเมินการกำกับดูแลกิจการ (CGR)

การเปิดเผยผลการสำรวจของสมาคมส่งเสริมสถาบันกรรมการบริษัทไทย (IOD) ในเรื่องการกำกับดูแลกิจการ (Corporate Governance) นี้เป็นการดำเนินการตามนโยบายของสำนักงานคณะกรรมการกำกับหลักทรัพย์และตลาดหลักทรัพย์ โดยการสำรวจของ IOD เป็นการสำรวจและประเมินจากข้อมูลของบริษัทจดทะเบียนในตลาดหลักทรัพย์แห่งประเทศไทย และตลาดหลักทรัพย์ เอ็มเอไอ ที่มีการเปิดเผยต่อสาธารณะ และเป็นข้อมูลให้ผู้ลงทุนทั่วไปสามารถเข้าถึงได้ ดังนั้นผลสำรวจดังกล่าวจึงเป็นการนำเสนอในมุมมองของบุคคลภายนอก โดยไม่ได้เป็นการประเมินการปฏิบัติ และมีได้มีการไขข้อข้อมูลภายในในการประเมิน

อนึ่ง ผลการสำรวจดังกล่าว เป็นผลการสำรวจ ณ วันที่ปรากฏในรายงานการกำกับดูแลกิจการบริษัทจดทะเบียนไทยเท่านั้น ดังนั้น ผลการสำรวจจึงอาจเปลี่ยนแปลงได้ภายหลังจากวันดังกล่าว ทั้งนี้ บริษัทหลักทรัพย์ ซีจีเอส-ซีไอเอ็มบี (ประเทศไทย) จำกัด มิได้ยืนยันหรือรับรองถึงความถูกต้องของผลสำรวจดังกล่าวแต่อย่างใด

ช่วงคะแนน	สัญลักษณ์	ความหมาย
90 – 100		ดีเลิศ
80 – 89		ดีมาก
70 - 79		ดี
60 – 69		ดีพอใช้
50 – 59		ผ่าน
ต่ำกว่า 50	No logo given	N/A

จะทำการเผยแพร่รายชื่อเฉพาะบริษัทที่ได้คะแนนอยู่ในระดับ “ดี” ขึ้นไป ซึ่งมี 3 กลุ่มคือ “ดี” “ดีมาก” และ “ดีเลิศ” โดยประกาศรายชื่อบริษัทในแต่ละกลุ่มเรียงตามลำดับตัวอักษรชื่อย่อบริษัทในภาษาอังกฤษ

รายงานการประเมินการกำกับดูแลกิจการ (CGR) โดยสมาคมส่งเสริมสถาบันกรรมการบริษัทไทย 2565



AAV	ADVANC	AF	AH	AIRA	AJ	AKP	AKR	ALLA	ALT	AMA	AMARIN
AMATA	AMATAV	ANAN	AOT	AP	APURE	ARIP	ASP	ASW	AUCT	AWC	AYUD
BAFS	BAM	BANPU	BAY	BBIK	BBL	BCP	BCPG	BDMS	BEM	BEYOND	BGC
BGRIM	BIZ	BKI	BOL	BPP	BRR	BTS	BTW	BWG	CENTEL	CFRESH	CGH
CHEWA	CHO	CIMBT	CK	CKP	CM	CNT	COLOR	COM7	COMAN	COTTO	CPALL
CPF	CPI	CPN	CRC	CSS	DDD	DELTA	DEMCO	DOHOME	DRT	DTAC	DUSIT
EA	EASTW	ECF	ECL	EE	EGCO	EPG	ETC	ETE	FN	FNS	FPI
FPT	FSMART	FVC	GC	GEL	GFPT	GGC	GLAND	GLOBAL	GPI	GPSC	GRAMMY
GULF	GUNKUL	HANA	HARN	HENG	HMPRO	ICC	ICHI	III	ILINK	ILM	IND
INTUCH	IP	IRC	IRPC	ITEL	IVL	JTS	JWD	K	KBANK	KCE	KEX
KGI	KKP	KSL	KTB	KTC	LALIN	LANNA	LHFG	LIT	LOXLEY	LPN	LRH
LST	MACO	MAJOR	MAKRO	MALEE	MBK	MC	MCOT	METCO	MFEC	MINT	MONO
MOONG	MSC	MST	MTC	MVP	NCL	NEP	NER	NKI	NOBLE	NSI	NVD
NYT	OISHI	OR	ORI	OSP	OTO	PAP	PCSGH	PDG	PDJ	PG	PHOL
PLANB	PLANET	PLAT	PORT	PPS	PR9	PREB	PRG	PRM	PSH	PSL	PTG
PTT	PTTEP	PTTGC	PYLON	Q-CON	QH	QTC	RATCH	RBF	RS	S	S&J
SAAM	SABINA	SAMART	SAMTEL	SAT	SC	SCB	SCC	SCCC	SCG	SCGP	SCM
SCN	SDC	SEAFCO	SEAOIL	SE-ED	SELIC	SENA	SENAJ	SGF	SHR	SICT	SIRI
SIS	SITHAI	SMPK	SNC	SONIC	SORKON	SPALI	SPI	SPRC	SPVI	SSC	SSSC
SST	STA	STEC	STGT	STI	SUN	SUSCO	SUTHA	SVI	SYMC	SYNTEC	TACC
TASCO	TCAP	TEAMG	TFMAMA	THANA	THANI	THCOM	THG	THIP	THRE	THREL	TIPCO
TISCO	TK	TKN	TKS	TKT	TMILL	TMT	TNDT	TNITY	TOA	TOP	TPBI
TQM	TRC	TRUE	TSC	TSR	TSTE	TSTH	TTA	TTB	TTCL	TTW	TU
TVDH	TVI	TVO	TWPC	U	UAC	UBIS	UPOIC	UV	VCOM	VGI	VIH
WACOAL	WAVE	WHA	WHAUP	WICE	WINNER	XPG	ZEN				



2S	7UP	ABICO	ABM	ACE	ACG	ADB	ADD	AEONTS	AGE	AHC	AIE
AIT	ALUCON	AMANAH	AMR	APCO	APCS	AQUA	ARIN	ARROW	AS	ASAP	ASEFA
ASIA	ASIAN	ASIMAR	ASK	ASN	ATP30	B	BA	BC	BCH	BE8	BEC
BH	BIG	BJC	BJCHI	BLA	BR	BRI	BROOK	BSM	BYD	CBG	CEN
CHARAN	CHAYO	CHG	CHOTI	CHOW	CI	CIG	CITY	CIVIL	CMC	CPL	CPW
CRANE	CRD	CSC	CSP	CV	CWT	DCC	DHOUSE	DITTO	DMT	DOD	DPAIN
DV8	EASON	EFORL	ERW	ESSO	ESTAR	FE	FLOYD	FORTH	FSS	FTE	GBX
GCAP	GENCO	GJS	GTB	GYT	HEMP	HPT	HTC	HUMAN	HYDRO	ICN	IFS
IIG	IMH	INET	INGRS	INSET	INSURE	IRCP	IT	ITD	J	JAS	JCK
JCKH	JMT	JR	KBS	KCAR	KIAT	KISS	KK	KOOL	KTIS	KUMWEL	KUN
KWC	KWM	L&E	LDC	LEO	LH	LHK	M	MATCH	MBAX	MEGA	META
MFC	MGT	MICRO	MILL	MITSI	MK	MODERN	MTI	NATION	NBC	NCAP	NCH
NDR	NETBAY	NEX	NINE	NNCL	NOVA	NPK	NRF	NTV	NUSA	NWR	OCC
OGC	ONEE	PACO	PATO	PB	PICO	PIMO	PIN	PJW	PL	PLE	PM
PMTA	PPP	PPPM	PRAPAT	PRECHA	PRIME	PRIN	PRINC	PROEN	PROS	PROUD	PSG
PSTC	PT	PTC	QLT	RCL	RICHY	RJH	ROJNA	RPC	RT	RWI	S11
SA	SABUY	SAK	SALEE	SAMCO	SANKO	SAPPE	SAWAD	SCAP	SCI	SCP	SE
SECURE	SFLEX	SFP	SFT	SGP	SIAM	SINGER	SKE	SKN	SKR	SKY	SLP
SMART	SMD	SMIT	SMT	SNNP	SNP	SO	SPA	SPC	SPCG	SR	SRICHA
SSF	SSP	STANLY	STC	STPI	SUC	SVOA	SVT	SWC	SYNEX	TAE	TAKUNI
TCC	TCMC	TFG	TFI	TFM	TGH	TIDLOR	TIGER	TIPH	TITLE	TM	TMC
TMD	TMI	TNL	TNP	TNR	TOG	TPA	TPAC	TPCS	TPIPL	TPIPP	TPLAS
TPS	TQR	TRITN	TRT	TRU	TRV	TSE	TVT	TWP	UBE	UEC	UKEM
UMI	UOBKH	UP	UPF	UTP	VIBHA	VL	VPO	VRANDA	WGE	WIJK	WIN
WINMED	WORK	WP	XO	YUASA	ZIGA						



A	A5	AI	ALL	ALPHAX	AMC	APP	AQ	AU	B52	BEAUTY	BGT
BLAND	BM	BROCK	BSBM	BTNC	CAZ	CCP	CGD	CMAN	CMO	CMR	CPANEL
CPT	CSR	CTW	D	DCON	EKH	EMC	EP	EVER	F&D	FMT	GIFT
GLOCON	GLORY	GREEN	GSC	HL	HTECH	IHL	INOX	JAK	JMART	JSP	JUBILE
KASET	KCM	KWI	KYE	LEE	LPH	MATI	M-CHAI	MCS	MDX	MENA	MJD
MORE	MPIC	MUD	NC	NEWS	NFC	NSL	NV	PAF	PEACE	PF	PK
PPM	PRAKIT	PTECH	PTL	RAM	ROCK	RP	RPH	RSP	SIMAT	SISB	SK
SOLAR	SPACK	SPG	SQ	STARK	STECH	SUPER	SVH	TC	TCCC	TCJ	TEAM
THE	THMUI	TKC	TNH	TNPC	TOPP	TPCH	TPOLY	TRUBB	TTI	TYCN	UMS
UNIQ	UPA	UREKA	VARO	W	WFX	WPH	YGG				

ข้อมูล Anti-Corruption Progress Indicator ของบริษัทจดทะเบียน

ได้รับการรับรอง

2S	7UP	ADVANC	AF	AI	AIE	AIRA	AJ	AKP	AMA	AMANAH	AMATA
AMATAV	AP	APCS	AS	ASIAN	ASK	ASP	AWC	AYUD	B	BAFS	BAM
BANPU	BAY	BBL	BCH	BCP	BCPG	BE8	BEC	BEYOND	BGC	BGRIM	BKI
BLA	BPP	BROOK	BRR	BSBM	BTS	BWG	CEN	CENTEL	CFRESH	CGH	CHEWA
CHOTI	CHOW	CIG	CIMBT	CM	CMC	COM7	COTTO	CPALL	CPF	CPI	CPL
CPN	CRC	CSC	DCC	DELTA	DEMCO	DIMET	DRT	DTAC	DUSIT	EA	EASTW
EGCO	EP	EPG	ERW	ESTAR	ETE	FE	FNS	FPI	FPT	FSMART	FSS
FTE	GBX	GC	GCAP	GEL	GFPT	GGC	GJS	GPI	GPSC	GSTEEL	GULF
GUNKUL	HANA	HARN	HEMP	HENG	HMPRO	HTC	ICC	ICHI	IFS	III	ILINK
INET	INSURE	INTUCH	IRC	IRPC	ITEL	IVL	JKN	JR	K	KASET	KBANK
KBS	KCAR	KCE	KGI	KKP	KSL	KTB	KTC	KWI	L&E	LANNA	LH
LHFG	LHK	LPN	LRH	M	MAJOR	MAKRO	MALEE	MATCH	MBAX	MBK	MC
MCOT	META	MFC	MFEC	MILL	MINT	MONO	MOONG	MSC	MST	MTC	MTI
NBC	NEP	NINE	NKI	NOBLE	NOK	NSI	NWR	OCC	OGC	ORI	PAP
PATO	PB	PCSGH	PDG	PDJ	PG	PHOL	PK	PL	PLANB	PLANET	PLAT
PM	PPP	PPPM	PPS	PR9	PREB	PRG	PRINC	PRM	PROS	PSH	PSL
PSTC	PT	PTG	PTT	PTTEP	PTTGC	PYLON	Q-CON	QH	QLT	QTC	RATCH
RML	RWI	S&J	SAAM	SABINA	SAPPE	SAT	SC	SCB	SCC	SCCC	SCG
SCGP	SCM	SCN	SEAOIL	SE-ED	SELIC	SENA	SGP	SINGER	SIRI	SITHAI	SKR
SMIT	SMK	SMPC	SNC	SNP	SORKON	SPACK	SPALI	SPC	SPI	SPRC	SRICHA
SSF	SSP	SSSC	SST	STA	STGT	STOWER	SUSCO	SVI	SYMC	SYNTEC	TAE
TAKUNI	TASCO	TCAP	TCCM	TFG	TFI	TFMAMA	TGH	THANI	THCOM	THIP	THRE
THREL	TIDLOR	TIPCO	TISCO	TKS	TKT	TMILL	TMT	TNITY	TNL	TNP	TNR
TOG	TOP	TOPP	TPA	TPCS	TPP	TRU	TRUE	TSC	TSTE	TSTH	TTA
TTB	TTCL	TU	TVDH	TVI	TVO	TWPC	U	UBE	UBIS	UEC	UKEM
UOBKH	UPF	UV	VGI	VIH	WACOAL	WHA	WHAUP	WICE	WIIK	XO	YUASA
ZEN	ZIGA										

ประกาศเจตนา

AH	ALT	APCO	ASW	B52	CHG	CI	CPR	CPW	DDD
ECF	EKH	ETC	EVER	FLOYD	GLOBAL	ILM	INOX	J	JMART
KEX	KUMWEL	LDC	MEGA	NCAP	NOVA	NRF	NUSA	OR	PIMO
SAK	SIS	SSS	STECH	SUPER	SVT	TKN	TMD	TMI	TQM
VARO	VCOM	VIBHA	W	WIN					

ไม่เปิดเผยหรือไม่มีนโยบาย

4CS	3K-BAT	A	A5	AAI	AAV	ABICO	ABM	ACAP	ACC
ADB	ADD	AEONTS	AFC	AGE	AHC	AIT	AJA	AKR	ALL
ALUCON	AMARC	AMARIN	AMC	AMR	ANAN	AOT	APEX	APP	APURE
ARIN	ARIP	ARROW	ASAP	ASEFA	ASIA	ASIMAR	ASN	ATP30	AU
BBGI	BBIK	BC	BCT	BDMS	BEAUTY	BEM	BGT	BH	BIG
BIZ	BJC	BJCHI	BKD	BLAND	BLESS	BLISS	BM	BOL	BR
BSM	BTG	BTNC	BTW	BUI	BYD	CAZ	CBG	CCET	CCP
CH	CHARAN	CHAYO	CHIC	CHO	CITY	CIVIL	CK	CKP	CMAN
CNT	COLOR	COMAN	CPANEL	CPH	CPT	CRANE	CRD	CSP	CSR
CV	CWT	D	DCON	DITTO	DMT	DOD	DPAINT	DTCI	DV8
EE	EFORL	EMC	ESSO	F&D	FANCY	FMT	FN	FORTH	FTI
GIFT	GL	GLAND	GLOCON	GLORY	GRAMMY	GRAND	GREEN	GSC	GTB
HL	HPT	HTECH	HUMAN	HYDRO	ICN	IFEC	IHL	IIG	IMH
INSET	IP	IRCP	IT	ITD	ITNS	JAK	JAS	JCK	JCKH
JSP	JUBILE	JWD	KAMART	KC	KCC	KCM	KDH	KIAT	KISS
KKC	KLINIQ	KOOL	KTIS	KUN	KWC	KWM	KYE	LALIN	LEE
LOXLEY	LPH	LST	MACO	MANRIN	MATI	MAX	M-CHAI	MCS	MDX
MGT	MICRO	MIDA	MITSIB	MJD	MK	ML	MODERN	MORE	MPIC
NATION	NC	NCH	NCL	NDR	NER	NETBAY	NEW	NEWS	NEX
NPK	NSL	NTV	NV	NVD	NYT	OHTL	OISHI	ONEE	OSP
PACO	PAF	PCC	PEACE	PERM	PF	PICO	PIN	PJW	PLUS
POLY	POMPUI	PORT	POST	PPM	PRAKIT	PRAPAT	PRECHA	PRIME	PRIN
PROUD	PSG	PTC	PTECH	PTL	RAM	RBF	RCL	RICHY	RJH
ROJNA	RP	RPC	RPH	RSP	RT	S	S11	SA	SABUY
SAM	SAMART	SAMCO	SAMTEL	SANKO	SAUCE	SAWAD	SAWANG	SCAP	SCI
SE	SEAFCO	SECURE	SENAJ	SFLEX	SFP	SFT	SGF	SHANG	SHR
SIMAT	SISB	SK	SKE	SKN	SKY	SLM	SLP	SMART	SMD
SO	SOLAR	SONIC	SPA	SPCG	SPG	SPVI	SQ	SR	SSC
STC	STEC	STHAI	STI	STP	STPI	SUC	SUN	SUTHA	SVH
SYNEX	TACC	TAPAC	TC	TCC	TCCC	TCJ	TCOAT	TEAM	TEAMG
TFM	TGE	TGPRO	TH	THAI	THANA	THE	THG	THL	THMUI
TITLE	TK	TKC	TLI	TM	TMC	TMW	TNDT	TNH	TNPC
TPBI	TPCH	TPIPL	TPIPP	TPLAS	TPOLY	TPS	TQR	TR	TRC
TRV	TSE	TSF	TSR	TTI	TTT	TTW	TVT	TWP	TWZ
UMI	UMS	UNIQ	UP	UPA	UPOIC	UREKA	UTP	UVAN	VL
VRANDA	WAVE	WFX	WGE	WINMED	WINNER	WORK	WORLD	WP	WPH
YONG									