

# สิวัสดี ตอนเช้า

แนวโน้มตลาดวันนี้



คืนฟื้นตัวแถว 1370-1380 จุด

SET ลงมาแถวบริเวณกรอบล่าง โดยมีแนวรับ อยู่ที่ 1380 และ 1370 จุด ตามลำดับ ที่คาดมีโอกาสฟื้นตัวจากแนวรับดังกล่าว ตามรูปแบบการเคลื่อนไหว sideways ด้านกรอบบนอยู่ที่แนวต้าน 1398 จุด ใช้เป็นจุดติดตาม หากขึ้นทะลุผ่านได้ จะเป็นสัญญาณบวกต่อภาพการฟื้นตัว โดยมีแนวต้านถัดไปที่ 1410 จุด

## ประเด็นสำคัญ



- คลังเตรียมเสนอ คสม. โครงการ e-Refund นำค่าใช้จ่ายไม่เกิน 5 หมื่นบ. ลดหย่อนภาษี คาดหวังกระตุ้นการใช้จ่ายหนี้ ฝาก.
- สภาพัฒน์ระบุอัตราว่างงานลดลง แต่หนี้ครัวเรือนเพิ่มขึ้นมาอยู่ที่ 16.07 ล้านลบ. กังวลมาตรการพักหนี้เกษตรกรทำติดกับดักหนี้
- พาณิชย์รายงานการส่งออก ต.ค. มีมูลค่า 2.36 หมื่นล้านเหรียญ เพิ่มขึ้น 8%YoY ขยายตัวเป็นเดือนที่ 3 แต่ต่ำกว่าตลาดคาด 9.0-9.3% ส่วนการนำเข้ามีมูลค่า 2.44 หมื่นล้านเหรียญ เพิ่มขึ้น 10.2%YoY ส่งผลให้ขาดดุลการค้า 832 ล้านเหรียญ
- ยอดขายบ้านใหม่ ต.ค. ของสหรัฐลดลง 5.6% สู่ระดับ 6.79 แสนยูนิต ต่ำกว่าคาดที่ 7.23 แสนยูนิต จาก 7.19 แสนยูนิตใน ก.ย.
- WHO ระบุจำนวนผู้ป่วยโรคระบบทางเดินหายใจในจีนที่เพิ่มขึ้นอย่างรวดเร็วในตอนนี้ ยังไม่สูงเท่ากับช่วงก่อนโควิด-19 ระบาด พร้อมเน้นย้ำว่า ยังไม่พบเชื้อโรคที่ผิดปกติหรือเชื้อชนิดใหม่ๆ แต่อย่างใด
- การใช้จ่ายออนไลน์ของสหรัฐในช่วง Cyber Monday อยู่ที่ 1.2 หมื่นล้านเหรียญ เพิ่มขึ้น 14%YoY มากกว่าคาด หลังยอดขายออนไลน์ทำสถิติสูงสุดในวัน Black Friday ที่ 9.8 พันล้านเหรียญ เพิ่มขึ้น 7.5%YoY จากผู้ค้าปลีกเพิ่มโปรโมชั่นดึงดูดผู้บริโภค
- ปธน. ไบเดน จะไม่เข้าร่วมการประชุมสุดยอดด้านสภาพภูมิอากาศ (COP 28) ที่จะเริ่มขึ้นในวันที่ 30 พ.ย. นี้ เนื่องจากต้องมุ่งความสนใจไปที่สงครามในตะวันออกกลางและการหาเสียงก่อนการเลือกตั้งประธานาธิบดี 2024

## กลยุทธ์การลงทุน

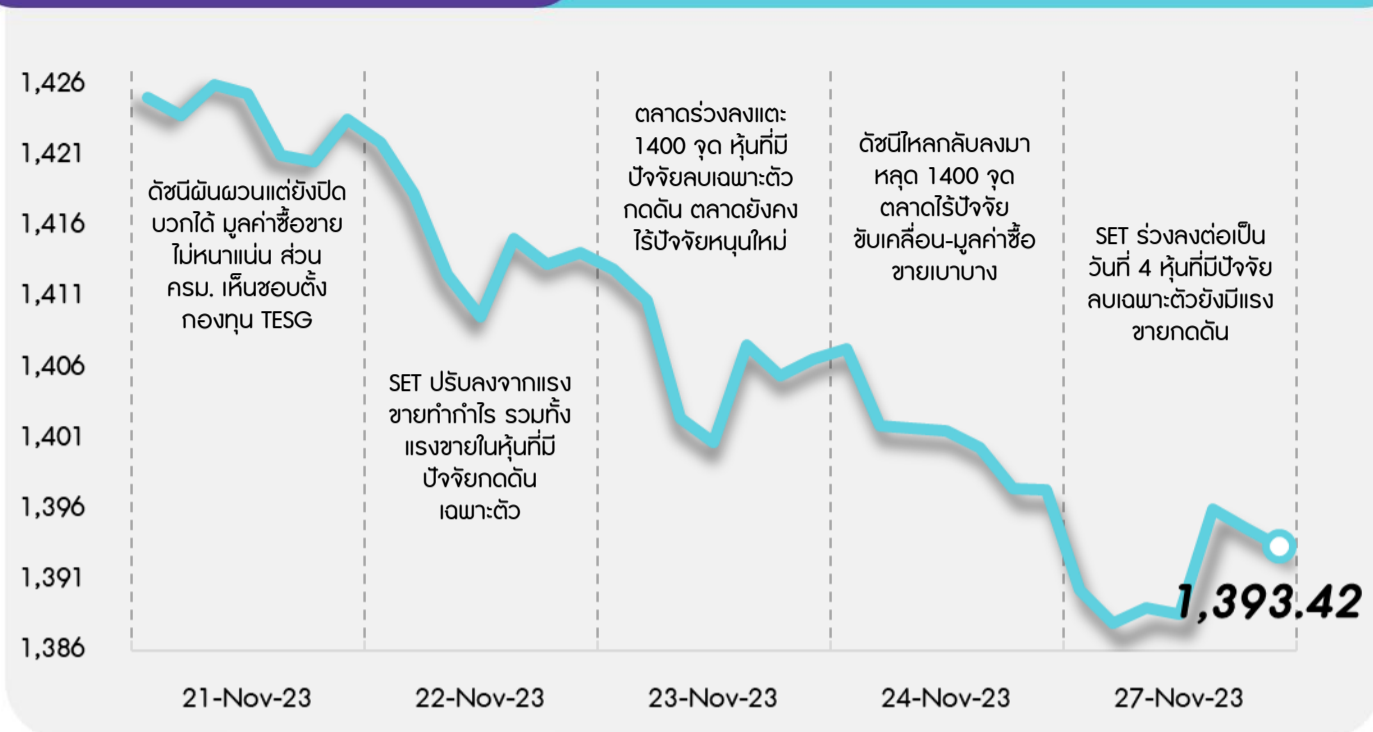


เรามองช่วงสั้น SET จะเคลื่อนไหวผันผวนในกรอบ หลังขาดปัจจัยหนุนใหม่ โดยการประชุมนโยบายการเงินของ กนง. ในวันที่ 29 พ.ย. นี้ ตลาดและราคาจะมีความผันผวนขึ้นลงที่ระดับ 2.50% ขณะที่คาดจะเริ่มมีเม็ดเงินลงทุนในกองทุน TEGS กทยอยเข้ามาหลัง บลจ. เริ่มขายตั้งแต่ 1 ธ.ค. นี้ ซึ่งจะช่วยสร้างเสถียรภาพให้แก่ตลาดหุ้นไทย กลยุทธ์ลงทุนจึงแนะนำ “Selective Buy”

กลยุทธ์การลงทุนประจำวัน วันอังคารที่ 28 พฤศจิกายน พ.ศ. 2566

แนวรับ - แนวต้าน

1380/1370 - 1398/1410



## ลือคเป้าลงทุน



**Weekly Portfolio :** ช่วงสั้นมอง SET เคลื่อนไหวผันผวนในกรอบ หลังไร้ปัจจัยหนุนใหม่ เข้ามาช่วยกระตุ้นบรรยากาศลงทุน ดังนั้นกลยุทธ์ลงทุนจึงแนะนำ “Selective Buy” ในธีมที่มีปัจจัยเฉพาะตัว ดังนี้

1) หุ้น Big Cap. (SET50) ที่คาดเป็นเป้าหมายการลงทุนจากแผนจัดตั้งกองทุน TEGS เพื่อกระตุ้นการลงทุนใน ตลท. ระยะยาว ซึ่งเราได้คัดเลือกหุ้นที่อยู่ในดัชนี SETESG ที่มีคุณสมบัติที่น่าสนใจ ดังนี้ (I) ได้ ESG Rating “AAA” หรือ “AA” และ (II) ราคาหุ้นปรับตัวลงแรงกว่า SET YTD เลือก SCGP OR CPALL BEM GULF CRC HMPRO

2) หุ้น Big Cap. (SET50) ที่คาดเป็นเป้าหมายการลงทุนจากแผนจัดตั้งกองทุน TEGS เพื่อกระตุ้นการลงทุนใน ตลท. ระยะยาว ซึ่งคัดเลือกหุ้นที่อยู่ในดัชนี SETESG ที่ได้ ESG Rating “AAA” และราคาหุ้นปรับขึ้นดีกว่า SET YTD อีกทั้งผลการดำเนินงานยังแข็งแกร่ง และคาดให้ Div. Yield มากกว่า 5% ต่อปี เลือก PTT KTB

ช่วงสั้นแนะนำระมัดระวังหุ้นที่คาดได้รับผลกระทบอย่างมีนัยจากแผนปรับขึ้นค่าแรงขั้นต่ำของรัฐบาลซึ่งจะมีการประชุม คสม. 12 ธ.ค. นี้ ได้แก่ กลุ่มขนส่งพัสดุ (KEX) กลุ่มอาหาร (CPF ZEN GFPT TU AU) กลุ่มอสังหาริมทรัพย์ (LPN PSH SPALI SIRI QH AP) และกลุ่มอิเล็กทรอนิกส์ (HANA KCE) ขณะที่ระยะกลางแนะนำระมัดระวังหุ้นที่คาดได้รับผลกระทบจากภาวะเอลนีโญที่จะกระทบต่อกำลังซื้อภาคเกษตรลดลง ได้แก่ กลุ่มสินค้า (MTC SAWAD) กลุ่มยานยนต์ (SAT STANLY) กลุ่มเครื่องดื่ม (CBG จากราคาน้ำตาลที่สูงขึ้น) รวมถึงกลุ่มเกษตรและอาหาร (CPF GFPT BTG)

## Daily top picks



**AOT** ช่วง 1 สัปดาห์ที่ผ่านมา ราคาหุ้นลดลง 12% สู่ระดับต่ำสุดในรอบ 21 เดือน ซึ่งมองสะท้อนปัจจัยลบไปมากแล้ว ขณะที่เราประเมินระดับราคา 57-60 บาท/หุ้น เป็นแนวรับขาสูง และเชื่อว่าตอนนี้เป็นโอกาสที่ดีในการเข้าซื้อสะสมสำหรับการลงทุนระยะยาว หลังคาดกำไรยังอยู่ในทิศทางฟื้นตัว

**GULF** มองเป็นหุ้นใน SETESG Index ที่น่าสนใจ โดยได้ Rating “AA” และเรายังคงมุมมองบวกต่อแนวโน้มกำไรที่แข็งแกร่ง โดย 4Q66 คาดกำไรจะเติบโตต่อเนื่อง เนื่องจากโรงไฟฟ้า IPP (GPD) อีก 1 หน่วยเริ่มดำเนินการแล้วในเดือน ต.ค. รวมทั้งจะมีกำไรจาก Jackson Generation เพิ่มขึ้นด้วย

# สวัสดี ตอนเช้า

กลยุทธ์การลงทุนประจำวัน วันอังคารที่ 28 พฤศจิกายน พ.ศ. 2566

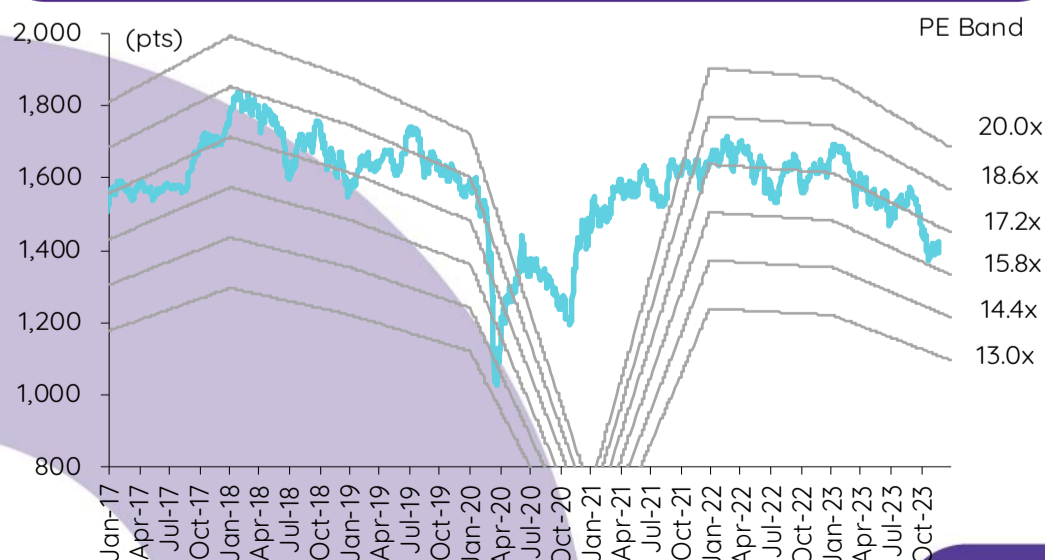
## บทวิเคราะห์วันนี้

**AOT (High Conviction)** – ได้เวลาซื้อสะสม ปัจจัยลบสะท้อนในราคาหุ้นแล้ว

## เกาะข่าวเศรษฐกิจ

วันที่	เหตุการณ์
28 พ.ย.	<b>Economic release:</b> US – ดัชนีความเชื่อมั่นผู้บริโภคโดย Conference Board เดือนพ.ย.; TH - ดุลการค้าเดือนต.ค.
29 พ.ย.	<b>Economic release:</b> US – GDP for 3Q23 (รายงานครึ่งที่สอง), ปริมาณน้ำมันดิบคงคลังรายสัปดาห์ <b>Event:</b> ประชุมทง.ของรพท.
30 พ.ย.	<b>Economic release:</b> US – รายงาน Beige Book ของเฟด, จำนวนผู้ขอสวัสดิการการว่างงานรายสัปดาห์, ดัชนีราคาการใช้จ่ายด้านการบริโภคส่วนบุคคลพื้นฐาน, รายได้และการใช้จ่ายส่วนบุคคลเดือนต.ค.; JP – ดัชนีผลผลิตภาคอุตสาหกรรมขั้นต้นเดือนต.ค., ดัชนียอดค้าปลีกเดือนต.ค., ดัชนีความเชื่อมั่นผู้บริโภคเดือนต.ค.; CN – ดัชนี PMI ภาคการผลิตและนอกภาคการผลิตเดือนพ.ย.; EU – ประมาณการณั้ดัชนีราคาผู้บริโภคเดือนพ.ย., อัตราการว่างงานเดือนต.ค.
1 ธ.ค.	<b>Economic release:</b> JP – อัตราการว่างงานของญี่ปุ่นเดือนต.ค.; JP/EU - ดัชนี PMI ภาคการผลิตขั้นสุดท้ายเดือนพ.ย.; US - ดัชนี PMI ภาคการผลิตโดย ISM เดือนพ.ย. <b>Event:</b> หุ่นเข้าออกดัชนี MSCI รอบพ.ย.เริ่มมีผลพ.ย.

## การเคลื่อนไหวของ SET Index



## ดัชนีตลาดหลักทรัพย์ของไทย

ดัชนี	27 พ.ย. (จุด)	Chg (จุด)	Chg (%)	มูลค่า (ล้านบาท)
SET	1,393.42	(4.01)	(0.29)	36,302.87
SET50	860.75	(2.07)	(0.24)	25,722.57
SET100	1,907.17	(4.01)	(0.21)	29,108.94
sSET	847.53	(3.39)	(0.40)	1,919.28
SETHD	847.92	(1.67)	(0.20)	14,138.54
SETCLMV	1,101.71	0.42	0.04	7,683.07
SETTHSI	924.64	0.00	0.00	33,364.70
SETWB	822.98	(3.16)	(0.38)	10,178.34
mai	400.06	(0.12)	(0.03)	999.63

## สรุปการซื้อขายแยกตามกลุ่มผู้ลงทุน

(ล้านบาท)	27 พ.ย.	WTD	MTD	YTD
<b>ต่างชาติ</b>				
สุทธิ	613	613	(13,120)	(186,027)
สัดส่วน (%)	58.17	58.17	52.92	52.16
<b>สถาบันฯ</b>				
สุทธิ	(456)	(456)	7,394	69,598
สัดส่วน (%)	5.88	5.88	8.46	8.40
<b>บัญชีบล.</b>				
สุทธิ	(349)	(349)	580	(2,608)
สัดส่วน (%)	8.98	8.98	7.64	7.65
<b>บุคคล</b>				
สุทธิ	192	192	5,145	119,037
สัดส่วน (%)	26.97	26.97	30.97	31.79

## การซื้อขายสุทธิแยกตามกลุ่มผู้ลงทุนของ S50 futures

(สัญญา)	27 พ.ย.	WTD	MTD	YTD
ต่างชาติ	(6,758)	(6,758)	(18,333)	(314,184)
สถาบัน	(2,496)	(2,496)	5,837	64,519
รายย่อย	9,254	9,254	12,496	249,665

## การซื้อขายของต่างชาติในตลาดพันธบัตร

(ล้านบาท)	27 พ.ย.	WTD	MTD	YTD
ซื้อ	2,043	2,043	91,472	987,940
ขาย	3,597	3,597	82,738	973,328
สุทธิ	(1,555)	(1,555)	8,735	14,612



Innovestx



@Innovestx



ได้เวลาซื้อสะสม ปัจจัยลบสะท้อนในราคาหุ้นแล้ว

ในช่วง 1 สัปดาห์ที่ผ่านมา ราคาหุ้น AOT ปรับตัวลดลง 12% สู่ระดับต่ำสุดในรอบ 21 เดือน เพราะถูกกดดันโดยความกังวลเกี่ยวกับนักท่องเที่ยวจีนที่ฟื้นตัวช้าและการที่ AOT ปรับเป้าจำนวนผู้โดยสารในปี FY2567 ลดลง การประเมินของเราบ่งชี้ว่าที่ระดับราคา 57-60 บาท/หุ้น เป็นแนวรับขาขึ้น และเราเห็นว่าเป็นโอกาสที่ดีในการเข้าซื้อหุ้น AOT เพิ่มสำหรับการลงทุนระยะยาว เนื่องจากเราเชื่อว่าจำนวนผู้โดยสารและกำไรของ AOT ยังคงอยู่ในทิศทางฟื้นตัว เรายังคงคำแนะนำ tactical call ระยะ 3 เดือนที่ OUTPERFORM สำหรับ AOT ด้วยราคาเป้าหมายสิ้นปี 2567 อ้างอิงวิธี DCF ที่ 84 บาท/หุ้น

ปัจจัยกระตุ้น

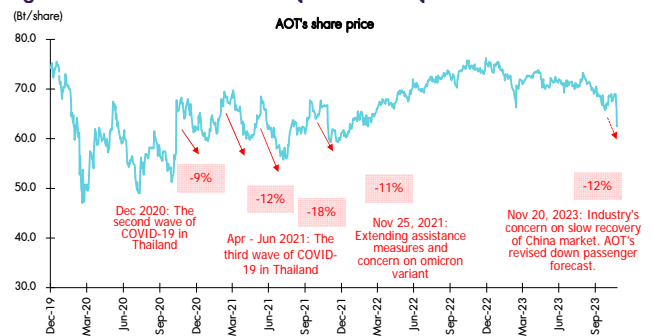
- ปัจจัยลบสะท้อนในราคาหุ้นไปมากแล้ว การประเมินของเราบ่งชี้ว่าระดับราคา 57-60 บาท/หุ้นเป็นแนวรับขาขึ้น Figure 1 แสดงให้เห็นถึงการเคลื่อนไหวของราคาหุ้น AOT ต่อเหตุการณ์เชิงลบ 4 เหตุการณ์ในอดีตที่ผ่านมา ได้แก่ การกลับมาระบาดของโควิด-19 (ธ.ค. 2563, เม.ย. 2564, มิ.ย. 2564 และพ.ย. 2564) และการขยายระยะเวลามาตรการให้ความช่วยเหลือสายการบินและผู้ประกอบการเชิงพาณิชย์ของ AOT (พ.ย. 2564) โดยราคาหุ้นปรับตัวลดลงเฉลี่ย 13% และปรับตัวลดลงมากที่สุด 18% เมื่อนำตัวเลขดังกล่าวมาใช้กับราคาปิดเมื่อวันที่ 20 พ.ย. จะได้ราคาหุ้น AOT ที่ 57-60 บาท/หุ้น ซึ่งเรามองว่าเป็นแนวรับขาขึ้นสำหรับการลงทุนระยะยาวในหุ้น AOT
- แม้ AOT จะปรับเป้าลดลง แต่จำนวนผู้โดยสารระหว่างประเทศยังคงเพิ่มขึ้น ในปี FY2567 AOT ตั้งเป้าจำนวนผู้โดยสารระหว่างประเทศที่ 70.3 ล้านคน (84% ของระดับก่อนเกิดโควิด-19) ลดลงจากเป้าที่บริษัทประกาศในเดือนมิ.ย. 2565 ที่ 84.9 ล้านคน (101% ของระดับก่อนเกิดโควิด-19) ท่ามกลางความไม่แน่นอนทางเศรษฐกิจและนักท่องเที่ยวจีนที่ฟื้นตัวช้า ทำให้มีแรงกดดันระยะสั้นจากการปรับลดประมาณการกำไรของนักวิเคราะห์ในตลาด อย่างไรก็ตาม เป้าหมายที่ AOT ปรับใหม่ยังคงสะท้อนถึงการดำเนินงานที่ดีขึ้น โดยคาดว่าจำนวนผู้โดยสารระหว่างประเทศจะเติบโต 30% จาก 53.9 ล้านคนในปี FY2566 (71% ของระดับก่อนเกิดโควิด-19)

- **กำไรจะเติบโตก้าวกระโดดในปี FY2567** เรายังคงสมมติฐานจำนวนผู้โดยสารระหว่างประเทศในปี FY2567 ไว้ที่ 75.6 ล้านคน (90% ของระดับก่อนเกิดโควิด-19) ซึ่งใกล้เคียงกับเป้าที่ AOT ปรับใหม่ เราคาดว่ากำไรปกติจะเติบโตก้าวกระโดดจาก 9.2 พัน ลบ. ในปี FY2566 สู่ 2.6 หมื่นลบ. ในปี FY2567 เรายังคาดว่ากำไรปกติ 1QFY67 (ต.ค.-ธ.ค. 2566) จะเติบโต YoY และ QoQ เพราะเป็นช่วงไฮซีซั่นของภาคการท่องเที่ยวไทย: ในเดือนต.ค. จำนวนผู้โดยสารระหว่างประเทศเพิ่มขึ้นสู่ 75% ของระดับก่อนเกิดโควิด-19 และในวันที่ 1-25 พ.ย. เพิ่มขึ้นสู่ 82% ของระดับก่อนเกิดโควิด-19

**กลยุทธ์การลงทุนและคำแนะนำ** เรายังคงมองว่าราคาหุ้น AOT ที่ปรับตัวลดลง 12% มาตราดใกล้กลับระดับแนวรับที่เราประเมินได้ที่ 57-60 บาท/หุ้น บ่งชี้ว่าปัจจัยลบสะท้อนในราคาหุ้นไปมากแล้ว เรายังคงมองว่าช่วงราคาดังกล่าวเป็นระดับราคาที่เปิดโอกาสให้เข้าซื้อหุ้น AOT เพิ่มสำหรับการลงทุนระยะยาว เนื่องจากเราเชื่อว่าจำนวนผู้โดยสารและกำไรของ AOT ยังคงอยู่ในทิศทางฟื้นตัว ราคาเป้าหมายสิ้นปี 2567 อ้างอิงวิธี DCF ของเราอยู่ที่ 84 บาท/หุ้น โดยอิงกับ WACC ที่ 7.2% และการเติบโตระยะยาวที่ 2%

**ความเสี่ยง** การชะลอตัวของเศรษฐกิจโลก ซึ่งจะทำให้ความต้องการเดินทางลดลง

Figure 1: การเคลื่อนไหวของราคาหุ้น AOT ต่อเหตุการณ์เชิงลบในอดีตที่ผ่านมา



Source: InnovestX Research

รวีบุษ ปิยะกรียงไกร  
นักวิเคราะห์การลงทุนปัจจัยพื้นฐานด้านหลักทรัพย์  
0-2949-1002  
raweenuch.piyakriengkai@scb.co.th

## สรุปข่าวในและต่างประเทศ

### สรุปข่าวเศรษฐกิจและตลาดต่างประเทศ

**เศรษฐกิจโลก** ⇔ ตลาดหุ้นปักกิ่งออกนโยบายห้ามผู้ถือหุ้นรายใหญ่ในบริษัทจดทะเบียนขายหุ้น สำนักข่าวรอยเตอร์รายงานโดยอ้างแหล่งข่าวว่า ตลาดหุ้นปักกิ่ง (Beijing Stock Exchange) ได้บังคับใช้นโยบายใหม่ โดยห้ามไม่ให้ผู้ถือหุ้นรายใหญ่ของบริษัทที่จดทะเบียนในตลาดหุ้นปักกิ่ง ทำการขายหุ้นที่ตนเองถือครองอยู่ เนื่องจากมีความกังวลว่าการเทขายหุ้นของผู้ถือหุ้นรายใหญ่เหล่านี้จะส่งผลกระทบต่อภาวะการซื้อขายในตลาด - อินโฟเควสท์ (27 พ.ย. 66)

🔴 **เวียดนามเล็งขึ้นภาษีบริษัทข้ามชาติตามข้อตกลงระดับโลก** รัฐสภาเวียดนามมีแผนอนุมัติเก็บภาษีเพิ่มเติมสำหรับบริษัทข้ามชาติในวันพุธ (29 พ.ย.) โดยการดำเนินการดังกล่าวจะทำให้อัตราภาษีนิติบุคคลเพิ่มขึ้นเป็น 15% ตั้งแต่เดือนม.ค.ปีหน้า ซึ่งจะสอดคล้องกับข้อตกลงทั่วโลก ในช่วงแรกเวียดนามวางแผนที่จะรวมอัตราภาษีใหม่เข้ากับมาตรการชดเชยบางส่วนให้กับนักลงทุนต่างชาติรายใหญ่ที่ได้รับผลกระทบจากอัตราภาษีที่สูงขึ้น ซึ่งรวมถึงซัมซุง อีลค์ทรอนิกส์ของเกาหลีใต้และอินเทล คอร์ปของสหรัฐฯ อย่างไรก็ตาม มาตรการชดเชยดังกล่าวไม่ได้อยู่ในวาระของรัฐสภาเวียดนาม - อินโฟเควสท์ (27 พ.ย. 66)

🔴 **สหรัฐฯเผยยอดขายบ้านใหม่ต่ำกว่าคาดในเดือนต.ค.** กระทรวงพาณิชย์สหรัฐฯรายงานว่า ยอดขายบ้านใหม่ลดลง 5.6% สู่ระดับ 679,000 ยูนิตในเดือนต.ค. ต่ำกว่าที่นักวิเคราะห์คาดการณ์ที่ระดับ 723,000 ยูนิต จากระดับ 719,000 ยูนิตในเดือนก.ย. ยอดขายบ้านใหม่ได้รับผลกระทบจากการปรับตัวขึ้นของอัตราดอกเบี้ยเงินกู้จำนอง เมื่อเทียบรายปี ยอดขายบ้านใหม่พุ่งขึ้น 17.7% ในเดือนต.ค. - อินโฟเควสท์ (27 พ.ย. 66)

**ตลาดเงิน** 🔴 ดอลลาร์สหรัฐอ่อนค่าลงเมื่อเทียบกับสกุลเงินหลัก ๆ ในการซื้อขายที่ตลาดปริวรรตเงินตรานิวยอร์กในวันจันทร์ (27 พ.ย.) หลังจากสหรัฐฯเผยยอดขายบ้านใหม่ต่ำกว่าคาดในเดือนต.ค. ขณะที่นักลงทุนจับตาข้อมูลเศรษฐกิจที่สำคัญของสหรัฐฯในสัปดาห์นี้ ซึ่งรวมถึงผลิตภัณฑ์มวลรวมภายในประเทศ (GDP) และดัชนีราคาการใช้จ่ายเพื่อการบริโภคส่วนบุคคล (PCE) เพื่อประเมินทิศทางอัตราดอกเบี้ยของธนาคารกลางสหรัฐฯ (เฟด) ทั้งนี้ ดัชนีดอลลาร์ ซึ่งเป็นดัชนีวัดความเคลื่อนไหวของดอลลาร์เมื่อเทียบกับสกุลเงินหลัก 6 สกุลในตะกร้าเงิน ลดลง 0.16% แตะที่ระดับ 103.2078 ดอลลาร์สหรัฐอ่อนค่าลงเมื่อเทียบกับเงินเยน ที่ระดับ 148.6250 เยน จากระดับ 149.4800 เยนในวันศุกร์ (24 พ.ย.), อ่อนค่าเมื่อเทียบกับฟรังก์สวิส ที่ระดับ 0.8802 ฟรังก์ จากระดับ 0.8818 ฟรังก์ และอ่อนค่าลงเมื่อเทียบกับโครนาสวีเดน ที่ระดับ 10.4226 โครนา จากระดับ 10.4380 โครนา แต่ดอลลาร์สหรัฐฯแข็งค่าเมื่อเทียบกับดอลลาร์แคนาดา ที่ระดับ 1.3623 ดอลลาร์แคนาดา จากระดับ 1.3622 ดอลลาร์แคนาดา ยูโรแข็งค่าเมื่อเทียบกับดอลลาร์สหรัฐฯ ที่ระดับ 1.0956 ดอลลาร์ จากระดับ 1.0946 ดอลลาร์ ขณะที่เงินปอนด์แข็งค่าสู่ระดับ 1.2631 ดอลลาร์ จากระดับ 1.2608 ดอลลาร์ - อินโฟเควสท์ (28 พ.ย. 66)

**สินค้าโภคภัณฑ์** 🔴 สัญญาน้ำมันดิบเวสต์เท็กซัส (WTI) ตลาดนิวยอร์กปิดลบในวันจันทร์ (27 พ.ย.) ท่ามกลางการซื้อขายที่ผันผวน ขณะที่นักลงทุนจับตาดูการประชุมของกลุ่มประเทศผู้ส่งออกน้ำมัน (โอเปก) และชาติพันธมิตร หรือโอเปกพลัส ในวันพฤหัสบดีนี้ ทั้งนี้ สัญญาน้ำมันดิบ WTI ส่งมอบเดือนม.ค. ลดลง 68 เซนต์ หรือ 0.9% ปิดที่ 74.86 ดอลลาร์/บาร์เรล ส่วนสัญญาน้ำมันดิบเบรนท์ (BRENT) ส่งมอบเดือนม.ค. ลดลง 60 เซนต์ หรือ 0.74% ปิดที่ 79.98 ดอลลาร์/บาร์เรล - อินโฟเควสท์ (28 พ.ย. 66)

🟢 สัญญาทองคำตลาดนิวยอร์กปิดบวกในวันจันทร์ (27 พ.ย.) เนื่องจากการอ่อนค่าของดอลลาร์และการร่วงลงของอัตราผลตอบแทนพันธบัตรสหรัฐฯเป็นปัจจัยหนุนตลาด ทั้งนี้ สัญญาทองคำตลาด COMEX (Commodity Exchange) ส่งมอบเดือนธ.ค. เพิ่มขึ้น 9.40 ดอลลาร์ หรือ 0.47% ปิดที่ 2,012.40 ดอลลาร์/ออนซ์ - อินโฟเควสท์ (28 พ.ย. 66)

**ตลาดหุ้น** 🔴 ดัชนีดาวโจนส์ตลาดหุ้นนิวยอร์กปิดลบเล็กน้อยในวันจันทร์ (27 พ.ย.) ขณะที่นักลงทุนจับตาตัวเลขการใช้จ่ายของผู้บริโภคในวันไซเบอร์มอนด์ (Cyber Monday) และข้อมูลเศรษฐกิจที่สำคัญของสหรัฐฯในสัปดาห์นี้ ซึ่งรวมถึงผลิตภัณฑ์มวลรวมภายในประเทศ (GDP) และดัชนีราคาการใช้จ่ายเพื่อการบริโภคส่วนบุคคล (PCE) เพื่อประเมินทิศทางอัตราดอกเบี้ยของธนาคารกลางสหรัฐฯ (เฟด) ดัชนีเอสแอนด์พี 500 ปิดที่ 35,333.47 จุด ลดลง 56.68 จุด หรือ -0.16%, ดัชนี S&P500 ปิดที่ 4,550.43 จุด ลดลง 8.91 จุด หรือ -0.20% และดัชนี Nasdaq ปิดที่ 14,241.02 จุด ลดลง 9.83 จุด หรือ -0.07% - อินโฟเควสท์ (28 พ.ย. 66)

### สรุปข่าวเศรษฐกิจและตลาดในประเทศไทย

**เศรษฐกิจไทย** 🟢 **ส่งออกทะลุ 2.3 หมื่นล้านเหรียญ** นายทริศติ รัชโช ปลัดกระทรวงพาณิชย์ เปิดเผยว่า เดือน ต.ค.ที่ผ่านมา ไทยมีมูลค่าส่งออก 23,578.8 ล้านเหรียญสหรัฐฯ เพิ่มขึ้น 8% เทียบเดือน ต.ค.2565 ขยายตัวเป็นบวกต่อเนื่องเป็นเดือนที่ 3 และสูงสุดในรอบ 13 เดือน นับจากเดือน ก.ย.2565 เมื่อคิดเป็นเงินบาทมีมูลค่า 841,365.8 ล้านบาท เพิ่มขึ้น 4.7% ส่วนการนำเข้า 24,411.1 ล้านเหรียญ เพิ่มขึ้น 10.2% คิดเป็นเงินบาท 881,124.2 ล้านบาท เพิ่ม 6.9% ขาดดุลการค้า 832.3 ล้านเหรียญ หรือขาดดุล 39,758.4 ล้านบาท - ไทยรัฐ (28 พ.ย. 66)

⇔ **รัฐแบกสวัสดิการ '1 ล้านล้าน' สศช.ห่วงพื้นที่การคลังลดลง และลดความซ้ำซ้อนช่วยประชาชน** สศช.เตือนงบสวัสดิการด้านสังคมพุ่งทะลุ 1 ล้านล้านบาท ท่ามกลางการคลังลดลง และประสิทธิภาพเก็บภาษี ลดความซ้ำซ้อนสวัสดิการ ควบคู่แก้ปัญหาภัยพิบัติเกษตรกร-ประชาชน รัฐบาลเตรียมแถลงแก้หนี้ในระบบใช้กลไกมหาดไทยเจรจาจากหนี้-เจ้าหนี้ ลุ้น ก.พ.ขง ครม.วันนี้ ขึ้นเงินเดือนข้าราชการ ดึงงบกลางจ่ายก่อน สศช.ชี้ปรับฐานเฉพาะข้าราชการบรรจุใหม่ ให้แข่งขันเอกชนได้ ไม่ขึ้นทั้งระบบ - กรุงเทพธุรกิจ (28 พ.ย. 66)















**SET** 🔴 SET ปิดที่ 1,393.42 จุด ลดลง 4.01 จุด (-0.29%) มูลค่าการซื้อขาย 36,302.87 ล้านบาท การซื้อขายหุ้น ดัชนีปรับตัวลงแรงช่วงแรกก่อนฟื้นกลับมาในช่วงบ่าย โดยทำจุดต่ำสุด 1,385.33 จุด และจุดสูงสุด 1,397.88 จุด - อินโฟเควสท์ (27 พ.ย. 66)

**สรุปข่าวเศรษฐกิจและตลาดในประเทศ (ต่อ)**

<b>ACE</b>	↔ ACE เซ็น กฟภ. รับสัญญา PPA 8 โรงไฟฟ้าชีวมวล VSPP กำลังการผลิตติดตั้งรวม 79.2 เมกะวัตต์ และกำลังการผลิตเสนอขายรวม 64.0 เมกะวัตต์ พร้อมเดินหน้าก่อสร้างเต็มสูบ คาดเมื่อเปิด COD กระทบช่วยสร้างรายได้เพิ่มอีกปีละประมาณ 2,400 ล้านบาท และเพิ่ม EBITDA ได้อีก 1,200-1,300 ล้านบาทต่อปี ซึ่งทั้งกลุ่มลดคาร์บอน 6.6 แสนตัน - กันहु่น (28 พ.ย. 66)
<b>AOT</b>	↔ CAAC แจกกรณีตลาดกังวล จีนคืนสื่อตการณ์ ชี้เป็นเรื่องปกติ แต่ถือว่าการคืนในอัตราที่ลดลงเหลือ 35% เมื่อเทียบต้นปีที่คืน 85% มั่นใจมีชาติอื่นพร้อมทดแทน ยุโรป-สแกนดิเนเวีย ต้องการสูง ด้าน AOT มั่นใจสื่อตการณ์ ฝูโดยสารแตะ 51.11 ล้านคน เพิ่มขึ้น 20.32% เป้าทั้งปี 120 ล้านคน ต่างชาติเพิ่มขึ้นถึง 30% - กันहु่น (28 พ.ย. 66)
<b>ATP30</b>	↔ ATP30 ไฟกัธุรกิจ Net Zero ชูโมเดลลดคาร์บอน เดินหน้าเสนอใช้โรงไฟฟ้าให้ลูกค้า คาดเห็นสัดส่วนรายได้ 20% ด้านผู้บริหาร "ปิยะ เตชาภูกุล" ดายภาพธุรกิจรับส่งพนักงานสวดใส่ บุกยอดลูกค้าใหม่เข้าโค้งท้าย พร้อมจับตาท่องเที่ยวไทยฟื้น - กันहु่น (28 พ.ย. 66)
<b>BLC</b>	↔ BLC เดิมเกมรุกเมกะเทรนด์สุขภาพเติมพิกัด หวังสร้างแบรนด์ต่อยอดธุรกิจระยะยาว บอสใหญ่ "สุวิทย์ งามภูพันธ์" สิ้นปี 2567 ผลงานทะยานต่อ รับพอร์ตลูกค้าขยายตัว-เก็บเที่ยวโปรดัคตีใหม่เพิ่ม แผนตอกย้ำพื้นฐานธุรกิจแกร่ง - กันहु่น (28 พ.ย. 66)
<b>BPP</b>	↔ BPP วางเป้าปี 2567 เดิมโตแบบตัวเลขสองหลัก พร้อมอัดงบ 500 ล้านดอลลาร์ ลงทุนซื้อโรงไฟฟ้าเติมพอร์ตเพิ่มอีก 800-1,000 เมกะวัตต์ แยมมีดีลกว่า 10 ราย คาด Q2/2567 ได้ข้อสรุปที่ชัดเจน "ดร.กัรณ ลิมปพยอม" แยมผลงานไตรมาส 4/2566 โตต่อเนื่อง หลังเข้าดูหนวหนุ่นความต้องการใช้พลังงานพุ่ง - กันहु่น (28 พ.ย. 66)
<b>DOD</b>	↔ DOD แจกข่าวดีไตรมาส 4/2566 นี้ กลับมาคึกคัก รับอานิสงส์ไฮซีชันธุรกิจ ส่อแววยอดออเดอร์พีคสุดของปี หลังยอดการสั่งผลิตเข้าพุ่ง 50-60% ของยอดขายทั้งหมดต่อเดือน ส่วนออเดอร์ผลิตสินค้าใหม่มีเสริมทัพเข้ามาต่อเนื่อง มั่นใจปี 66 เคิร์นอะรวัดตามแผน - กันहु่น (28 พ.ย. 66)
<b>JMART</b>	↔ JMART คาดไตรมาส 4 ผลงานโดดเด่น ต่อเนื่องจากไตรมาส 3 ธุรกิจบริหารหนี้-ดีน้อยหนุ่น แผนเดินหน้ากลยุทธ์ร่วมพันธมิตรในกลุ่มสร้างแรงสนับสนุนช่วยสร้างการเติบโตระยะยาว ธุรกิจดิจิทัลจะสร้างดอกผล ตอกย้ำพื้นฐานธุรกิจแกร่งที่มีภาระดอกเบี้ยแค่ 0.72 เท่า ย้ำธรรมาภิบาลดี บริษัทไม่เกขายหุ้น และไม่ให้ยืมหุ้นเพื่อชอร์ตเชล - กันहु่น (28 พ.ย. 66)
<b>KJL</b>	↔ KJL เตรียมเปิดธุรกิจรับทรัพย์ปีมังกรเต็มที่ หลังกดปั้มเดินเครื่อง อัดกำลังผลิต 30 ล้านชิ้นต่อปี บิ๊กบอส "เกษมสันต์ สุจิวิโรดม" ไฟกักลุ่มไฟฟ้า เทรนด์เติบโตสูง คาดรายได้ปี 2567 โต 10-15% พร้อมสร้าง KJL Network ซิงมาร์เก็ตแชรไฟฟ้า 50% จากปัจจุบัน 30% - กันहु่น (28 พ.ย. 66)
<b>ROJNA</b>	↔ ROJNA ลูกค้าจีนดีลซื้อที่ดินต่อเนื่อง ล่าสุดทุนเบิกคือกว่า 1,661 ไร่ คาดปีหน้ายอดขายดีต่อเนื่อง หวังเศรษฐกิจฝืนรัฐกระตุ้นการลงทุน ส่วนธุรกิจโรงไฟฟ้าลันต้นทุนลดลงหนุ่นผลประกอบการฝืน ด้านธุรกิจติดตั้งโซลาร์รูฟ มองโอกาสเติบโตสูง - กันहु่น (28 พ.ย. 66)
<b>TPCH</b>	🟢 TPCH กิจการเข้าร่วม "TPCH-SP" ชนะการเสนอราคาโครงการบริหารจัดการขยะมูลฝอยชุมชน จำนวน 2 โครงการ ขนาดกำลังผลิตรวม 20 เมกะวัตต์ ดันกำลังการผลิตรวมทั้งชีวมวล-ขยะ 110 เมกะวัตต์ พร้อมเดินหน้าพัฒนาโครงการโรงไฟฟ้าประเภทเชื้อเพลิงขยะเพิ่ม 4 แห่ง หนุ่นผลงานโตแกร่ง - กันहु่น (28 พ.ย. 66)

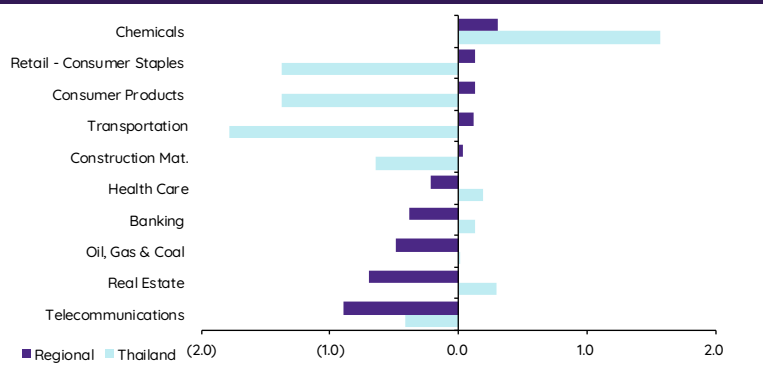
## Update ทภาวะตลาด

### การเคลื่อนไหวของตลาดทั่วโลก

	27-Nov	Index	Chg (pts)	Performance (%)				PE (x)		EPS gth (%)		PBV (x)		ROE (%)	
				1D	WTD	MTD	YTD	23F	24F	23F	24F	23F	24F	23F	24F
S&P 500		4,550	(8.91)	(0.2)	(0.2)	8.5	18.5	20.5	18.6	(0.6)	10.1	4.2	3.8	18.3	18.7
Euro Stoxx 600		458	(1.57)	(0.3)	(0.3)	5.7	7.9	12.6	12.2	4.0	3.8	1.8	1.7	13.4	13.1
Japan		33,448	(177.86)	(0.5)	(0.5)	8.4	28.2	23.9	19.1	(2.5)	25.3	1.9	1.8	7.6	9.2
Hang Seng		17,525	(34.36)	(0.2)	(0.2)	2.4	(11.4)	8.8	8.0	7.1	9.1	1.0	0.9	10.6	10.9
MSCI Asia x J		618	0.00	0.0	0.0	6.4	(0.2)	14.4	11.9	(4.6)	20.4	1.5	1.3	9.9	11.0
Philippines		6,270	0.00	0.0	0.0	5.0	(4.5)	11.8	10.7	11.7	10.0	1.4	1.3	12.1	12.1
Indonesia		7,013	3.77	0.1	0.1	3.9	2.4	14.8	13.2	1.9	12.5	0.0	0.0	0.2	0.2
Malaysia		1,448	(5.77)	(0.4)	(0.4)	0.4	(3.2)	14.5	13.0	5.2	11.4	1.3	1.2	8.9	9.5
Thailand		1,393	(4.01)	(0.3)	(0.3)	0.8	(16.5)	16.6	14.2	(10.4)	16.2	1.3	1.3	8.2	9.4
<b>Asean 4 - simple avg.</b>				<b>(0.2)</b>	<b>(0.2)</b>	<b>2.5</b>	<b>(5.5)</b>	<b>14.4</b>	<b>12.8</b>	<b>2.1</b>	<b>12.5</b>	<b>1.0</b>	<b>1.0</b>	<b>7.4</b>	<b>7.8</b>
China		3,032	(9.27)	(0.3)	(0.3)	0.4	(1.9)	11.3	9.9	13.5	14.4	1.2	1.1	10.7	11.2
India		65,970	0.00	0.0	0.0	3.3	8.4	22.2	19.0	17.9	16.8	3.1	2.7	14.0	14.4
Singapore		3,086	(8.39)	(0.3)	(0.3)	0.6	(5.1)	10.2	9.9	18.9	3.1	1.0	1.0	10.0	10.1
Taiwan		17,137	(150.00)	(0.9)	(0.9)	7.1	21.2	18.5	15.3	(31.3)	19.3	2.3	2.1	12.6	13.7
Korea		2,496	(0.97)	(0.0)	(0.0)	9.6	11.6	15.1	9.9	(27.9)	52.0	0.9	0.8	5.9	8.3
<b>Others</b>				<b>(0.3)</b>	<b>(0.3)</b>	<b>4.2</b>	<b>6.9</b>	<b>15.4</b>	<b>12.8</b>	<b>(1.8)</b>	<b>21.2</b>	<b>1.7</b>	<b>1.5</b>	<b>10.6</b>	<b>11.6</b>

### การเคลื่อนไหวรายกลุ่มอุตสาหกรรมของตลาดหุ้นภูมิภาค

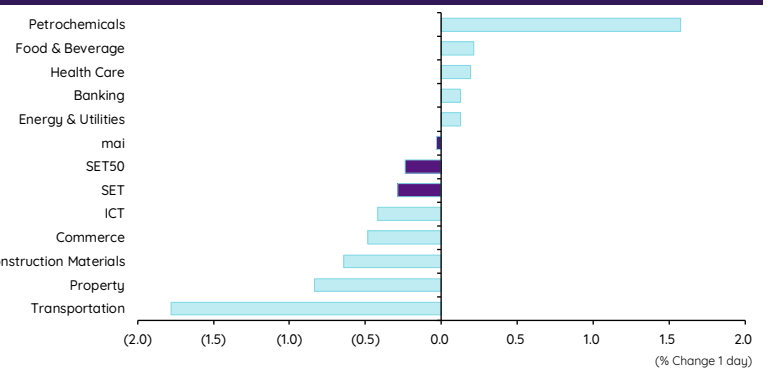
	Price performance (%) *			
	27-Nov	WoW	MoM	YTD
Banking	(0.38)	0.04	6.35	5.00
Chemicals	0.31	0.32	5.24	1.10
Construction Mat.	0.04	0.51	4.33	20.62
Consumer Products	0.13	0.34	4.66	(8.52)
Health Care	(0.22)	(0.14)	1.70	0.90
Oil, Gas & Coal	(0.49)	(0.26)	1.09	2.23
Real Estate	(0.70)	0.71	2.25	(17.31)
Retail - Consumer Staples	0.13	0.34	4.66	(8.52)
Telecommunications	(0.89)	(1.19)	0.67	5.07
Transportation	0.12	0.44	3.13	5.20



\* การเคลื่อนไหวรายกลุ่มอุตสาหกรรมของตลาดหุ้นภูมิภาค (%) อิงกับสกุล US\$ และการเคลื่อนไหวรายกลุ่มอุตสาหกรรมของตลาดหุ้นไทย (%) อิงกับสกุลบาท

### การเคลื่อนไหวรายกลุ่มอุตสาหกรรมของตลาดหุ้นไทย

	Price performance (%)			
	27-Nov	WoW	MTD	YTD
Banking	0.13	0.15	(1.35)	(4.20)
Commerce	(0.48)	(2.01)	0.15	(21.59)
Construction Materials	(0.64)	(0.60)	0.21	(18.19)
Energy & Utilities	0.13	(1.38)	3.62	(17.46)
Food & Beverage	0.22	(0.27)	4.16	(14.74)
Health Care	0.19	(1.39)	(4.31)	(9.60)
ICT	(0.42)	(0.62)	0.31	(9.50)
Petrochemicals	1.58	(0.18)	9.55	(27.04)
Property	(0.84)	(1.92)	2.48	(17.32)
Transportation	(1.78)	(8.49)	(5.55)	(20.28)
SET	(0.29)	(1.83)	0.84	(16.49)
SET50	(0.24)	(2.10)	0.49	(14.37)
MAI	(0.03)	(0.04)	1.91	(31.52)



### มูลค่าการซื้อขาย 10 อันดับ

Stock	Price (Bt)	Value (Btmn)	Chg (%)
AOT	61.00	3,960.08	(2.40)
PTTEP	155.50	1,413.96	(2.20)
SCB	100.00	1,223.92	0.76
KBANK	132.50	1,033.86	0.38
PTT	34.75	1,002.96	0.72
CPALL	54.75	951.31	(0.45)
BBL	150.50	905.02	(0.66)
KTB	18.30	899.24	1.10
BH	219.00	765.78	0.92
BDMS	26.25	718.39	-

### ราคาเพิ่มขึ้น 10 อันดับ

Stock	Price (Bt)	Value (Btmn)	Chg (%)
JKN	0.66	114.24	29.41
TWZ	0.05	0.11	25.00
PPPM	0.06	0.05	20.00
MANRIN	33.50	0.02	15.52
SVT	2.16	10.76	12.50
SPG	16.30	0.01	10.88
PSL	8.35	307.06	9.15
KC	0.12	0.54	9.09
APCS	3.88	0.18	7.78
BLC	4.30	119.10	6.97

### ราคาลดลง 10 อันดับ

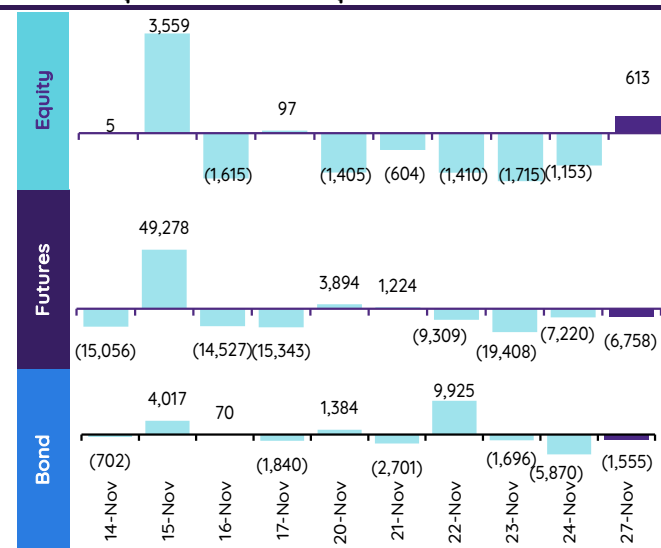
Stock	Price (Bt)	Value (Btmn)	Chg (%)
NATION	0.06	0.01	(14.29)
JTS	55.25	469.09	(9.43)
ACG	1.15	0.08	(8.00)
TKC	13.90	119.59	(7.95)
OCC	9.30	0.00	(7.92)
TAN	15.50	21.02	(6.06)
EVER	0.16	1.21	(5.88)
LHK	4.38	2.40	(5.60)
URBNPF	1.70	0.00	(5.56)
NC	5.15	4.59	(5.50)

## ทิศทางของกระแสเงินทุนต่างชาติ

การเคลื่อนย้ายเงินทุนต่างชาติในตลาดหุ้นภูมิภาค

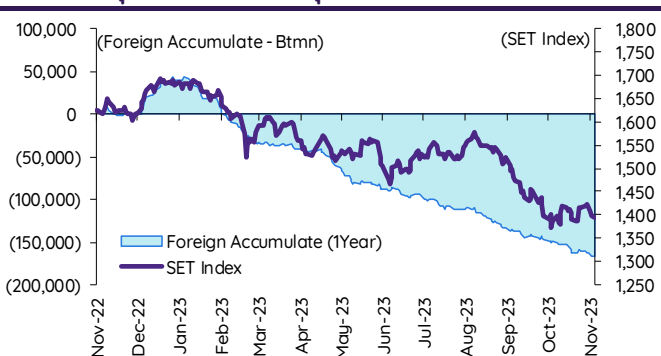
(US\$ Mn)	Thailand	Indonesia	Philippines	Malaysia	Vietnam	India	Taiwan	South Korea	Japan
<b>Daily</b>									
27-Nov-23	17				2		(170)	(56)	
24-Nov-23	(33)	61	(2)	7	16		80	(166)	
23-Nov-23	(49)	61	2	16	(18)	172	43	105	
22-Nov-23	(40)	(2)	18	8	(31)	(164)	(116)	70	
21-Nov-23	(17)	(22)	2	50	(24)	(18)	1,270	284	
<b>Weekly</b>									
<b>WTD</b>	<b>17</b>	<b>80</b>	<b>18</b>	<b>82</b>	<b>2</b>	<b>(82)</b>	<b>(170)</b>	<b>(56)</b>	<b>1,911</b>
24-Nov-23	(178)	80	18	82	(38)	(82)	1,567	511	0
17-Nov-23	55	46	(2)	37	(55)	185	4,162	817	1,911
10-Nov-23	(262)	(131)	2	145	(50)	362	698	1,293	2,563
3-Nov-23	(88)	(159)	(16)	35	8	(624)	(37)	(80)	2,099
<b>Monthly</b>									
<b>MTD</b>	<b>(370)</b>	<b>(55)</b>	<b>9</b>	<b>303</b>	<b>(141)</b>	<b>97</b>	<b>6,965</b>	<b>2,826</b>	<b>6,572</b>
Oct-23	(431)	(496)	(171)	(461)	(112)	(2,657)	(4,957)	(2,497)	19,545
Sep-23	(616)	(263)	(464)	143	(186)	(2,273)	(5,885)	(1,694)	(32,771)
Aug-23	(443)	(1,319)	(131)	31	(111)	1,726	(4,549)	(570)	(8,070)
<b>YTD</b>	<b>(5,202)</b>	<b>(861)</b>	<b>(891)</b>	<b>(599)</b>	<b>(598)</b>	<b>12,199</b>	<b>176</b>	<b>6,637</b>	<b>37,256</b>

## ยอดซื้อขายสุทธิรายวันของนักลงทุนต่างชาติในประเทศไทย

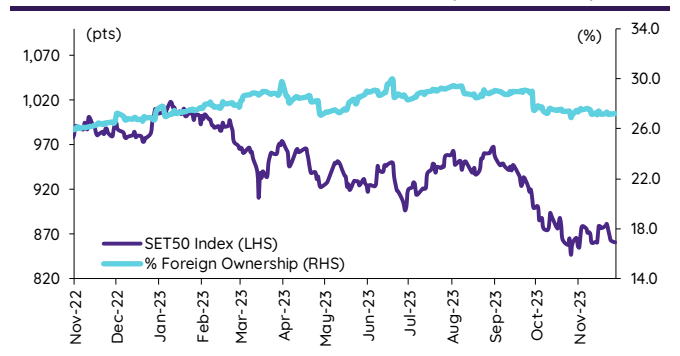


	Equity (Btmn)	SET50 futures (Contract)	Bond (Btmn)*	Bond (Btmn)
<b>Daily</b>				
27-Nov-23	613	(6,758)	(1,160)	(1,555)
<b>Weekly</b>				
<b>WTD</b>	<b>613</b>	<b>(6,758)</b>	<b>(1,160)</b>	<b>(1,555)</b>
24-Nov-23	(6,289)	(30,819)	(5,353)	1,041
17-Nov-23	1,985	18,257	3,240	(3,220)
10-Nov-23	(9,343)	(37,634)	(6,552)	13,474
3-Nov-23	(3,171)	16,869	3,021	11
<b>Monthly</b>				
<b>MTD</b>	<b>(13,120)</b>	<b>(18,333)</b>	<b>(3,081)</b>	<b>8,735</b>
Oct-23	(15,737)	20,871	3,801	16,559
Sep-23	(21,973)	(186,259)	(34,383)	(22,113)
Aug-23	(15,449)	(66,806)	(12,260)	(36,941)
<b>Quarterly</b>				
<b>QTD</b>	<b>(28,857)</b>	<b>2,538</b>	<b>720</b>	<b>25,293</b>
3Q23	(50,031)	(123,844)	(22,416)	(26,109)
2Q23	(50,263)	(85,648)	(15,901)	(7,364)
1Q23	(56,876)	(107,230)	(22,225)	22,792
4Q22	52,459	106,759	21,545	105,445
<b>YTD</b>	<b>(186,027)</b>	<b>(314,184)</b>	<b>(59,823)</b>	<b>14,612</b>
<b>2022</b>	<b>202,694</b>	<b>80,374</b>	<b>17,729</b>	<b>213,107</b>
<b>2021</b>	<b>(48,578)</b>	<b>60,034</b>	<b>11,993</b>	<b>212,522</b>

## การซื้อขายสุทธิสะสมของนักลงทุนต่างชาติ และ SET



## SET50 และสัดส่วนการถือครองของต่างชาติ (ไม่รวม NVDR)



## การซื้อขายสุทธิของนักลงทุนต่างชาติ

สัดส่วนการถือครองหุ้นของนักลงทุนต่างชาติเปลี่ยนแปลงมากที่สุด 10 อันดับ

	Fgn hld (%)	Δ Fgn (M.shares)	Buy* (Btmn)
CRC	13.99	13.83	532
CPN	20.99	6.87	453
CENDEL	7.32	5.46	229
BH	32.05	0.89	194
BDMS	24.99	4.82	127
KBANK	43.08	0.82	109
PTT	8.06	1.96	68
TOP	13.26	1.25	65
SCB	17.49	0.61	61
ADVANC	36.63	0.28	61

	Fgn hld (%)	Δ Fgn (M.shares)	Sell* (Btmn)
AOT	8.12	(24.06)	(1,468)
CPALL	29.35	(2.66)	(146)
AOT	8.12	(24.06)	(1,468)
HMPRO	14.62	(3.70)	(44)
TIDLOR	28.25	(1.66)	(38)
TTB	28.79	(21.20)	(33)
SPALI	18.73	(1.66)	(30)
HANA	47.65	(0.61)	(27)
SABUY	4.56	(2.93)	(15)
RATCH	3.38	(0.24)	(8)

ซื้อ-ขาย (สุทธิ) สูงสุด 10 อันดับ NVDR

	Buy* (Btmn)	Sell* (Btmn)
KBANK	418	(181)
PTTEP	116	(180)
BH	106	(162)
BDMS	99	(92)
BBL	97	(60)
AH	84	(30)
HMPRO	76	(28)
MOSHI	61	(26)
BJC	57	(24)
HANA	51	(22)

\* ฐานการถือครองโดย InnovestX Research

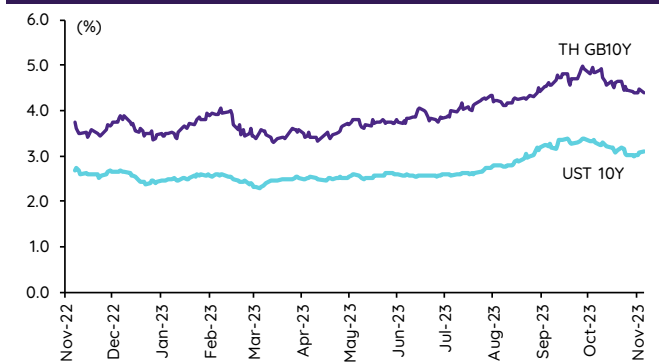


## Update ราคาสินทรัพย์ประเภทต่างๆ

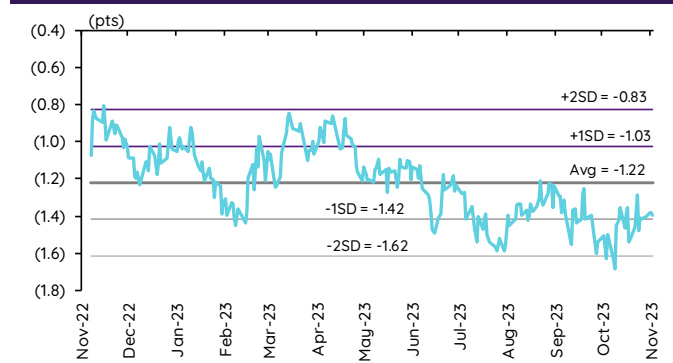
### ดัชนีชี้วัดที่สำคัญ

	ราคาปิด	27 พ.ย.	WoW	MoM	YoY	YTD
<b>ดัชนีความเชื่อมั่น</b>						
VIX Index	12.69	1.85	(5.37)	(40.34)	(38.10)	(41.44)
Europe CDS (bps)	68.073	0.00	(0.81)	(20.29)	(21.00)	(22.54)
LIBOR OIS Spread (bps)	0	0.00	0.00	0.00	(31.84)	(16.30)
TED Spread (bps)	0.2499	(0.44)	0.12	5.36	(22.33)	(17.45)
<b>อัตราแลกเปลี่ยน:</b>						
Dollar Index	103.22	(0.19)	(0.26)	(3.15)	(2.68)	(0.26)
สหรัฐดอลลาร์/บาท	35.02	(0.74)	(0.44)	(2.99)	(1.93)	1.52
ยูโร/สหรัฐดอลลาร์	1.10	0.13	0.12	3.69	5.35	2.32
สหรัฐดอลลาร์/เยนญี่ปุ่น	148.62	(0.53)	0.21	(0.65)	6.84	13.36
<b>ตราสารหนี้: (เปลี่ยนแปลง basis points)</b>						
อัตราอ้างอิงพันธบัตรรัฐบาลไทย 2 ปี	2.50%	1.01	2.03	(7.14)	73.53	86.36
อัตราอ้างอิงพันธบัตรรัฐบาลไทย 10 ปี	3.12%	4.81	9.84	(19.10)	45.29	47.43
อัตราอ้างอิงพันธบัตรรัฐบาลสหรัฐ 2 ปี	4.89%	(5.82)	(2.07)	(17.00)	43.56	45.82
อัตราอ้างอิงพันธบัตรรัฐบาลสหรัฐ 10 ปี	4.39%	(7.42)	(0.61)	(51.06)	70.75	52.14
<b>สินค้าโภคภัณฑ์:</b>						
CRB Index	530.15	0.00	(0.33)	(2.05)	(5.58)	(4.44)
ทองคำแท่ง (ดอลลาร์ต่อออนซ์)	2,013.85	0.59	1.85	0.39	14.80	10.43
ค่าการกลั่น (ดอลลาร์ต่อบาร์เรล)	3.28	(39.03)	(41.22)	(8.89)	(62.85)	(68.88)
น้ำมันตลาดดูไบ (ดอลลาร์ต่อบาร์เรล)	83.40	(0.44)	(0.46)	7.21	(2.79)	8.03
น้ำมันตลาดนิวยอร์ก (ดอลลาร์ต่อบาร์เรล)	74.86	(0.90)	(3.53)	(12.49)	(1.86)	54.54
ค่าระวางเรือ (จุด)	2,259.00	7.47	24.33	44.53	70.62	49.11

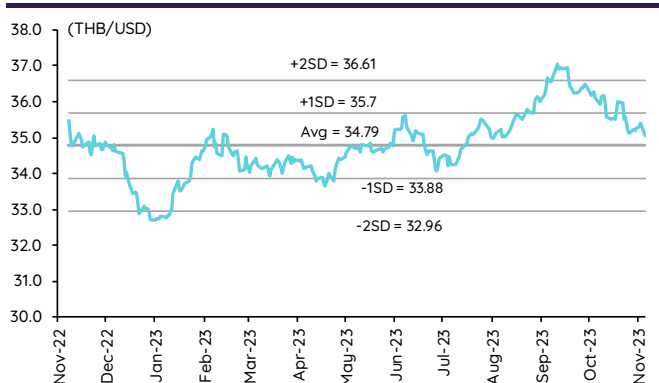
### อัตราผลตอบแทนพันธบัตร 10 ปี ของไทยและสหรัฐฯ



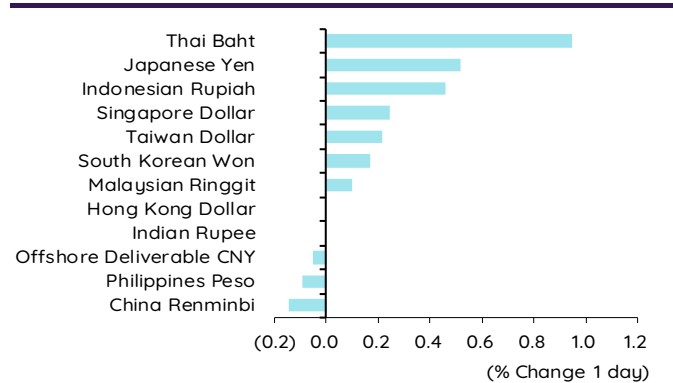
### ผลต่างอัตราผลตอบแทนพันธบัตร 10 ปี ของไทยและสหรัฐฯ



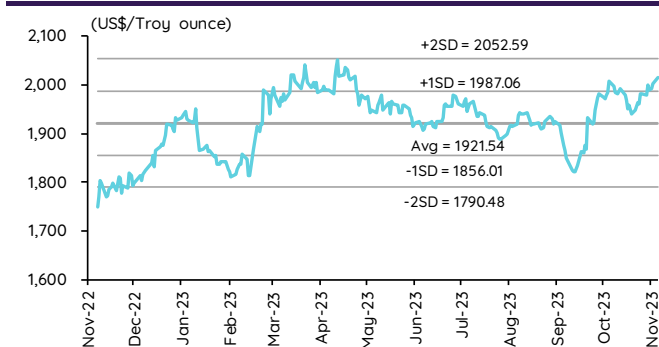
### อัตราแลกเปลี่ยน THB/USD



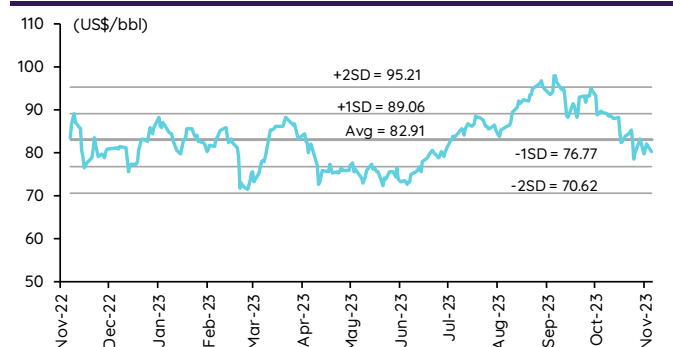
### การเคลื่อนไหวของอัตราแลกเปลี่ยนในภูมิภาคต่อดอลลาร์ สรอ



### ทองคำ



### น้ำมันดิบ Brent



Note: Standard deviation (SD) ไม่ใช้สัญญาณการซื้อขาย



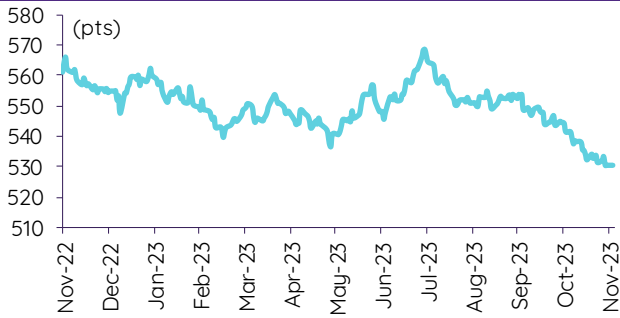
## Update ราคาสินค้าโภคภัณฑ์

	As of 27-Nov-23	-1W %	Avg. Price QTD in 4Q23	% QoQ	% YoY	Avg. Price in '22	% YoY	Avg. Price in '23	% YoY	Update
<b>CRB Index</b>	<b>530.15</b>	(0.2)	539.96	(2.7)	(6.7)	592.61	10.66	549.25	(7.3)	Daily
<b>Energy Prices</b>										
Crude Oil - Dubai (US\$/bbl)	<b>81.23</b>	2.8	87.34	0.7	(11.0)	97.10	41.01	82.34	(15.2)	Daily
Brent Crude (US\$/bbl)	<b>80.16</b>	0.2	87.52	0.9	(13.0)	101.22	43.68	83.01	(18.0)	Daily
West Texas Int. Cushing (US\$/bbl)	<b>74.86</b>	(1.4)	81.81	(0.5)	(18.7)	94.54	38.91	78.08	(17.4)	Daily
Crude Oil - Asia-Pacific Tapis Oil Spot (US\$/bbl)	<b>85.07</b>	2.0	92.25	2.0	(8.3)	107.55	49.75	86.80	(19.3)	Daily
Natural Gas Henry Hub (US\$/mmBTU)	<b>2.79</b>	(5.8)	3.29	(6.9)	(41.6)	5.08	65.05	3.64	(28.4)	Daily
Coal Price NEX (US\$/MT)	<b>122.92</b>	(1.9)	133.04	(6.3)	(68.8)	364.93	163.91	266.64	92.8	Friday
<b>Oil Product Prices and Gross Refinery Margin</b>										
Gas Oil 500 ppm Sulfur Singapore (US\$/bbl)	<b>100.26</b>	2.6	108.77	(2.5)	(18.3)	130.86	68.80	103.66	(20.8)	Daily
Gas Oil - Dubai (US\$/bbl)	<b>19.03</b>	1.8	21.43	(13.9)	(38.8)	33.76	289.67	21.32	(36.8)	Daily
Gasoline, 92 RON Spot (US\$/bbl)	<b>100.26</b>	15.4	108.77	(2.5)	(18.3)	130.86	68.80	103.66	(20.8)	Daily
Gasoline - Dubai (US\$/bbl)	<b>19.03</b>	140.5	21.43	(13.9)	(38.8)	33.76	289.67	21.32	(36.8)	Daily
Fuel Oil 180 Singapore Spot (US\$/bbl)	<b>70.95</b>	2.2	72.70	(34.9)	(0.5)	80.50	25.12	70.25	(12.7)	Daily
Fuel Oil - Dubai (US\$/bbl)	<b>(10.28)</b>	7.5	(14.64)	97.2	(41.8)	-16.60	266.88	(12.08)	(27.2)	Daily
Jet Kerosene - Spot Price (US\$/bbl)	<b>104.79</b>	2.2	111.35	(1.1)	(12.7)	126.09	61.69	105.31	(16.5)	Daily
Jet Kerosene - Dubai (US\$/bbl)	<b>23.56</b>	(0.0)	24.01	(7.4)	(18.4)	28.99	217.81	22.97	(20.7)	Daily
SG Refinery Margin (US\$/bbl)	<b>3.28</b>	(41.2)	4.50	(52.9)	(36.2)	6.83	94.82	6.83	(36.5)	Daily
<b>Olefins Product Prices and Spread</b>										
Ethylene, FOB Japan Spot (US\$/MT)	<b>850</b>	0.0	862	5.4	(2.5)	1,001	(0.87)	834	(16.7)	Tuesday
Ethylene Spread (US\$/MT)	<b>215</b>	(3.8)	207	511.4	18.9	212	(41.21)	181	(14.7)	Daily
Propylene (Olefins), FOB Japan Spot (US\$/MT)	<b>835</b>	0.0	829	3.2	(7.9)	990	(15.4)	852	(13.9)	Tuesday
Propylene Spread (US\$/MT)	<b>200</b>	(4.1)	173	13.9	(8.2)	201	(43.62)	199	(0.9)	Daily
Naphtha - Singapore Spot FOB (US\$/MT)	<b>635</b>	1.4	656	0.7	(7.8)	789	21.57	653	(17.3)	Daily
<b>Polyolefins Prices and Spread</b>										
Polye HDPE SE Asia (US\$/MT)	<b>970</b>	(1.0)	1,023	2.0	(5.6)	1,180	0.08	1,039	(12.0)	Tuesday
HDPE-Naphtha Spread (US\$/MT)	<b>335</b>	(5.2)	367	186.2	(1.5)	391	(26.21)	386	(1.4)	Daily
Polye LDPE-Film, CFR SE Asia Spot (US\$/MT)	<b>1,000</b>	0.0	1,033	4.2	(21.8)	1,438	(5.75)	1,058	(26.4)	Tuesday
LDPE-Naphtha Spread (US\$/MT)	<b>365</b>	(2.3)	377	185.9	(38.1)	649	(25.97)	405	(37.6)	Daily
PP Film, Spot South East Asia (US\$/MT)	<b>930</b>	(1.1)	972	1.8	(9.7)	1,174	(9.60)	1,005	(14.4)	Tuesday
PP Spread (US\$/MT)	<b>295</b>	(5.9)	317	4.3	(13.4)	385	(40.73)	352	(8.6)	Daily
<b>MEG Prices and Spread</b>										
MEG, CFR South East Asia (US\$/MT)	<b>490</b>	(2.0)	484	0.2	(8.7)	585	(13.93)	500	(14.5)	Tuesday
MEG Spread (US\$/MT)	<b>-37</b>	37.0	-50	1,044.3	172.5	-36	(167.17)	-17	n.m.	Tuesday
<b>Aromatics Product Prices and Spread</b>										
Paraxylene, FOB USG Spot (US\$/MT)	<b>1,075</b>	(0.9)	1,096	(3.7)	(10.0)	1,261	40.96	1,106	(12.3)	Tuesday
Paraxylene Spread (US\$/MT)	<b>388</b>	(6.9)	359	(11.6)	(8.3)	442	42.51	410	(7.3)	Tuesday
Paraxylene - 92 RON Spread (US\$/MT)	<b>220</b>	(36.1)	168	(9.6)	103.8	145	(37.99)	222	53.4	Daily
Toluene, FOB Korea Spot (US\$/MT)	<b>850</b>	3.7	881	(7.6)	(10.0)	963	32.26	898	(6.8)	Tuesday
Benzene, CFR Japan Spot (US\$/MT)	<b>905</b>	(1.6)	937	2.6	(7.9)	1,057	13.52	920	(12.9)	Tuesday
Benzene Spread (US\$/MT)	<b>331</b>	(8.1)	357	4.3	(12.9)	367	4.38	349	(5.1)	Daily
Benzene - 92 RON Spread (US\$/MT)	<b>50</b>	(72.2)	9	(124.1)	(107.8)	-59	(122.03)	36	(160.7)	Daily
Condensate (US\$/MT)	<b>687</b>	2.8	737	0.7	(10.9)	818	40.13	696	(15.0)	Daily
<b>PTA Prices and Spread</b>										
PTA, CFR South East Asia (US\$/MT)	<b>765</b>	(1.9)	787	(3.0)	(10.7)	885	25.47	805	(9.0)	Tuesday
PTA Spread (US\$/MT)	<b>45</b>	(15.6)	52	7.9	(18.4)	40	(62.02)	64	59.9	Tuesday
<b>PVC Prices and Spread</b>										
PVC, CFR South East Asia (US\$/MT)	<b>800</b>	3.9	796	(6.9)	(20.5)	1,152	(20.27)	850	(26.2)	Tuesday
Ethylene Spread (US\$/MT)	<b>585</b>	7.0	589	(18.1)	(28.8)	940	(13.30)	669	(28.8)	Tuesday
Ethylene Dichloride CFR Far East Asia (US\$/MT)	<b>285</b>	0.0	278	2.5	(31.9)	543	(26.02)	291	(46.4)	Tuesday
<b>Metal</b>										
Gold (US\$/Troy Ounce)	<b>2,014</b>	1.7	1,945	0.9	12.6	1,802	0.17	1,934	7.3	Daily
LME Copper 3 Month Rolling Forward (US\$/MT)	<b>8,440</b>	1.6	8,127	(3.3)	5.1	8,805	(5.25)	8,530	(3.1)	Daily
Silver Future (US\$/Troy Ounce)	<b>25</b>	3.8	23	(4.6)	n.a.	24	n.a.	24	(0.3)	Daily
China Composite Steel Prices (CNY/MT)	<b>4,285</b>	0.2	4,164	0.6	(5.4)	4,770	(12.85)	4,256	(10.8)	Daily
<b>Agriculture Prices</b>										
Malaysian Crude Palm Oil Spot Price(MYR/MT)	<b>3,793</b>	(0.2)	3,683	(3.1)	(7.3)	5,136	15.59	3,851	(25.0)	Daily
SGX Ribbed Smoked Sheet 3 (RSS3) Futures (US\$/KG.)	<b>172</b>	1.7	165	8.7	0.4	184	(11.85)	158	(14.3)	Daily
Sugar #11 (US\$/LB)	<b>27</b>	(0.1)	27	8.1	56.9	18	16.35	24	34.7	Daily
<b>Freight Rate</b>										
Baltic Freight Index: BDIY	<b>2,259</b>	24.1	1,789	50.1	8.8	1,931	(33.89)	1,285	(33.5)	Daily
Baltic Supramax Index: BSI58	<b>1,279</b>	6.1	1,209	32.7	(32.4)	2,006	(17.27)	989	(50.7)	Daily

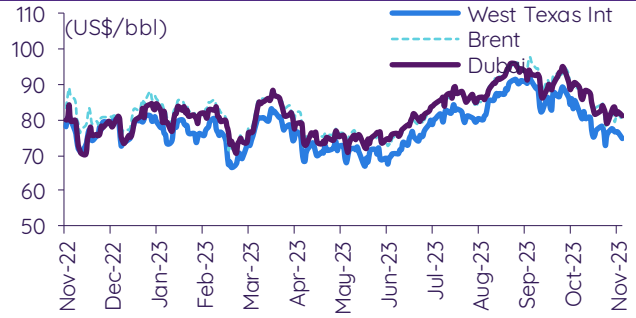
ที่มา: Bloomberg Finance L.P., IQ Professional, BANPU IIR, InnovestX Research

## Update ราคาสินค้าโภคภัณฑ์

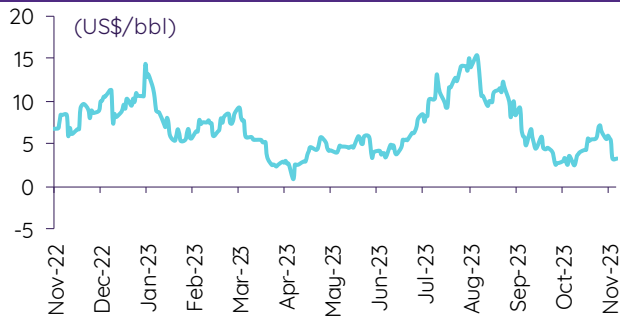
### CRB US Spot All Commodities Price Index



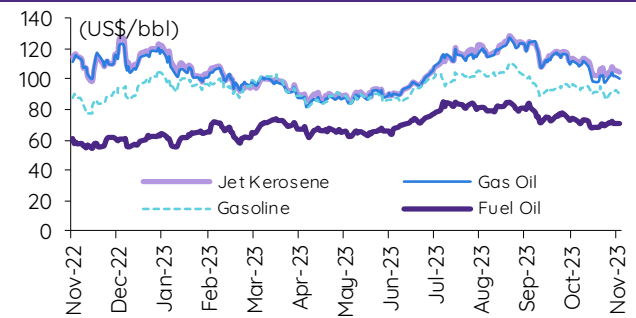
### Crude prices



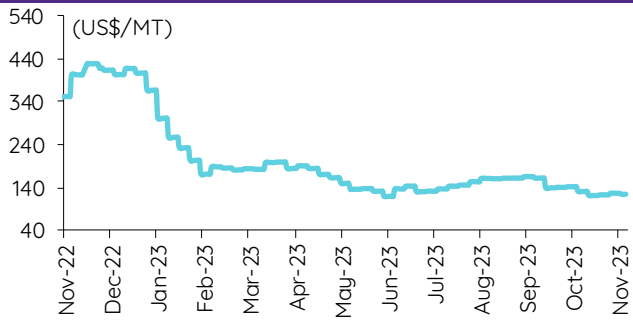
### SG Dubai Hydrocracking Refinery Margin



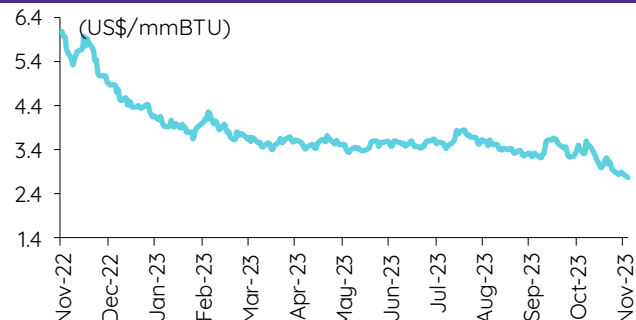
### Oil product prices



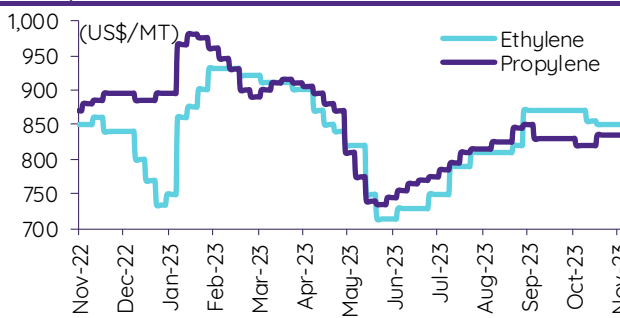
### Coal price (NEX)



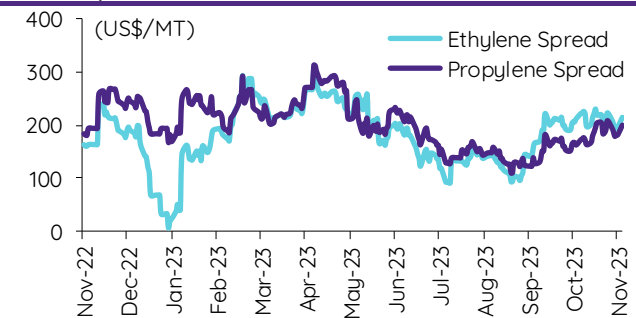
### Natural gas prices (Henry hub)



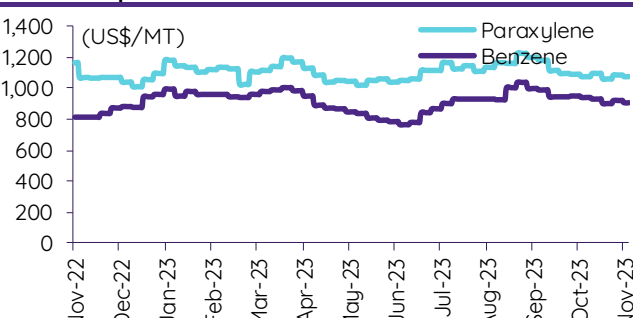
### Olefins prices



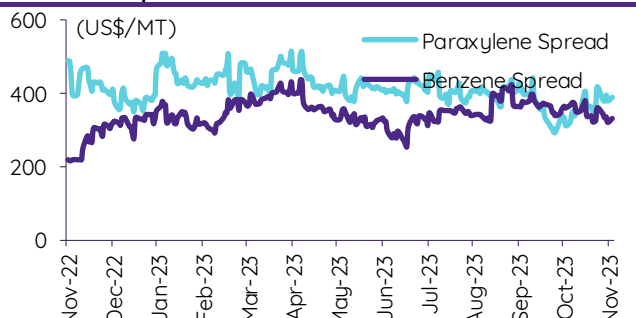
### Olefins spreads



### Aromatics prices

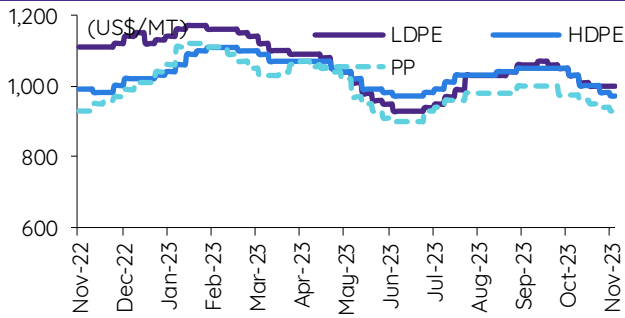


### Aromatics spreads

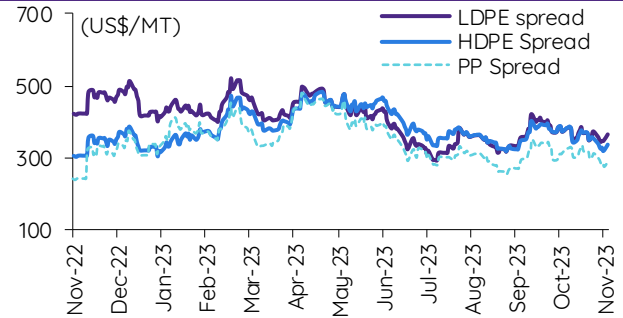


## Update ราคาสินค้าโภคภัณฑ์

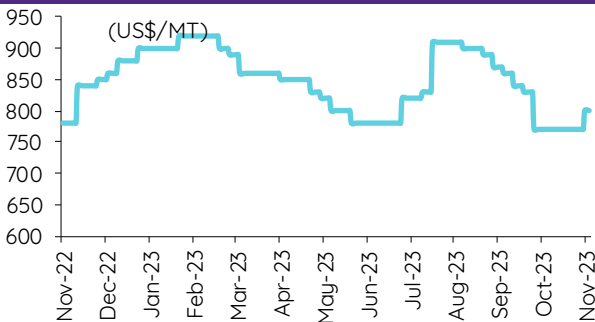
### Polyolefins prices



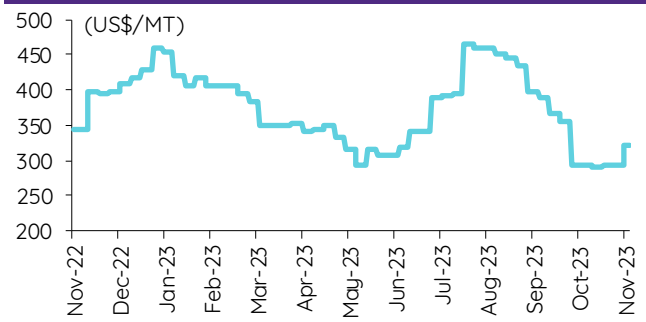
### Polyolefins-Naphtha spreads



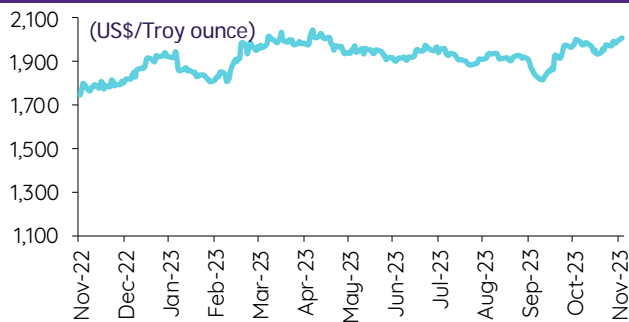
### PVC price



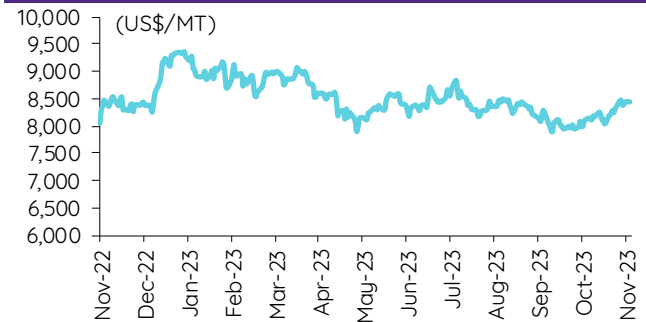
### PVC spread



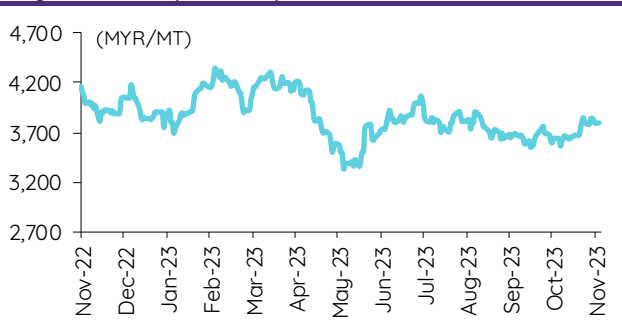
### Gold price



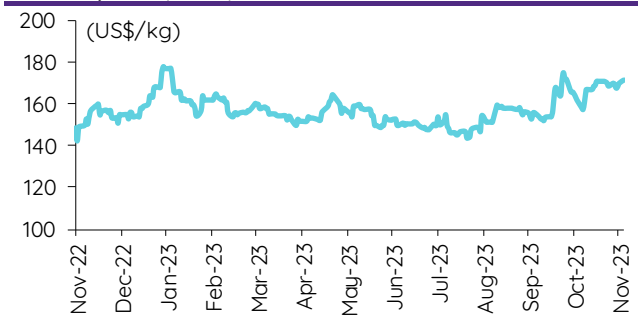
### LME copper price



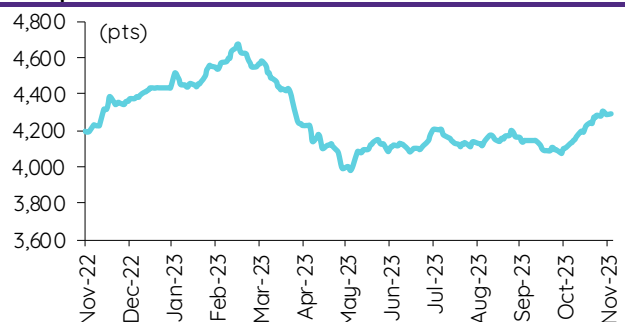
### Malaysian crude palm oil price



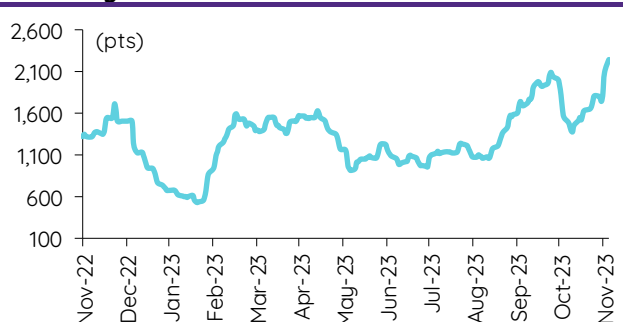
### Rubber price (RSS3) futures



### Steel price index



### Baltic freight index



## ข้อมูลการขายชอร์ต (short sales)

	ปริมาณหุ้น (หุ้น)	มูลค่าการขายชอร์ต (บาท)	ราคาเฉลี่ย (บาท)	ราคาต่ำสุด 27 พ.ย. 66	ส่วนต่างระหว่างราคาปิด กับราคาขายชอร์ต	% ปริมาณการขายชอร์ต เทียบกับปริมาณหลัก
HK01	10,367	166,473	16.06	0.05	30,411.62	62.40
EGCO-R	822,900	104,426,700	126.90	128.00	(0.86)	37.65
JR	10,600	54,590	5.15	5.20	(0.96)	34.30
BOL	4,100	37,720	9.20	9.20	0.00	29.29
WORK	15,900	173,310	10.90	11.00	(0.91)	28.75
GLOBAL-R	2,339,500	39,857,580	17.04	17.20	(0.95)	24.03
AIT	139,600	570,086	4.08	4.08	0.09	23.81
LANNA	90,500	1,340,620	14.81	14.90	(0.58)	23.75
AP	1,973,100	21,522,220	10.91	10.90	0.07	23.11
SMPC	30,800	329,560	10.70	10.70	(0.00)	22.75
THANI-R	959,900	2,619,960	2.73	2.72	0.35	21.89
BJC-R	1,407,600	37,101,050	26.36	26.25	0.41	21.50
TPIPL	288,900	401,571	1.39	1.38	0.72	20.33
EKH-R	61,700	456,580	7.40	7.40	0.00	20.30
THANI	863,000	2,362,928	2.74	2.72	0.66	19.68
HMPRO-R	5,846,500	69,789,250	11.94	12.00	(0.53)	19.34
TTCL	52,800	195,360	3.70	3.72	(0.54)	18.44
BBL	1,080,800	162,908,050	150.73	150.50	0.15	18.00
AAV	5,524,000	11,027,573	2.00	2.00	(0.18)	17.89
BTS-R	2,656,200	19,004,355	7.15	7.15	0.07	17.61
AMATA	640,700	16,245,625	25.36	25.25	0.42	17.22
ASP	106,200	293,112	2.76	2.78	(0.72)	17.01
UVAN	23,700	194,340	8.20	8.20	0.00	16.71
TIPH	86,800	2,582,300	29.75	29.75	0.00	16.49
SAPPE-R	79,900	5,963,225	74.63	74.50	0.18	16.39
BA	1,111,000	15,731,360	14.16	14.00	1.14	16.26
SCGP-R	1,010,200	37,879,775	37.50	37.50	(0.01)	16.21
CKP	374,000	1,184,752	3.17	3.20	(1.01)	16.12
IRPC	3,764,100	7,603,482	2.02	2.04	(0.98)	15.85
BPP	16,500	240,950	14.60	14.70	(0.66)	15.77
KKP	181,900	9,024,675	49.61	49.50	0.23	15.35
CK-R	155,400	3,348,480	21.55	21.50	0.22	14.69
BAM	1,023,800	8,318,190	8.12	8.20	(0.92)	14.55
SABINA	36,700	982,525	26.77	26.75	0.08	14.48
BAY	79,000	2,231,750	28.25	28.25	0.00	14.38
PSH	23,200	285,360	12.30	12.30	0.00	14.30
BCP	536,700	23,789,350	44.33	44.25	0.17	14.22
STANLY	1,800	322,200	179.00	177.50	0.85	14.17
OR-R	1,818,000	36,410,490	20.03	20.10	(0.36)	14.17
WHAUP	100,900	388,920	3.85	3.88	(0.66)	13.99
WICE	45,200	252,570	5.59	5.60	(0.22)	13.99
TVO	33,300	702,630	21.10	21.10	0.00	13.97
SC	912,200	2,904,264	3.18	3.22	(1.12)	13.94
LH-R	2,661,700	20,488,390	7.70	7.70	(0.03)	13.88
SUPEREIF	12,900	86,430	6.70	6.70	0.00	13.78
GLOBAL	1,340,500	22,877,210	17.07	17.20	(0.78)	13.77
TCAP	194,700	9,400,750	48.28	48.50	(0.45)	13.68
CBG-R	322,200	25,656,600	79.63	79.50	0.16	13.48
TU	2,476,000	34,952,720	14.12	14.20	(0.59)	13.47
CK	141,200	3,029,640	21.46	21.50	(0.20)	13.35
CPN-R	886,100	58,820,825	66.38	66.00	0.58	12.90
OSP-R	1,249,000	29,035,680	23.25	23.20	0.20	12.71
CENTEL-R	676,400	27,922,000	41.28	42.00	(1.71)	12.62
MEGA-R	107,800	4,336,475	40.23	40.25	(0.06)	12.19
FSMART	78,100	566,715	7.26	7.25	0.09	12.04
PTTGC	999,000	37,937,600	37.98	38.25	(0.72)	12.02
KBANK	937,300	123,914,400	132.20	132.50	(0.22)	12.00
BDMS	3,222,400	84,588,000	26.25	26.25	0.00	11.81
STEC	293,500	2,670,755	9.10	9.05	0.55	11.60
TTB	25,905,200	40,624,402	1.57	1.56	0.53	11.26
TASCO	216,600	3,757,290	17.35	17.30	0.27	11.24
BEM	1,827,100	14,405,900	7.88	7.85	0.44	11.22
ICHI-R	931,700	13,419,120	14.40	14.40	0.02	11.18
TISCO-R	306,300	30,198,925	98.59	98.75	(0.16)	11.00
BEC-R	215,000	1,177,795	5.48	5.60	(2.18)	10.98
HTC	87,900	1,357,680	15.45	15.50	(0.35)	10.97
MTC-R	1,234,900	52,478,750	42.50	43.00	(1.17)	10.87
CPALL	1,882,100	103,142,700	54.80	54.75	0.09	10.85
MTC	1,212,700	51,618,075	42.56	43.00	(1.01)	10.67
AWC	4,940,900	17,706,366	3.58	3.58	0.10	10.66
TRUE	1,835,600	10,839,935	5.91	6.00	(1.58)	10.46
ADVANC	246,100	53,157,100	216.00	216.00	(0.00)	10.45
BAFS-R	21,400	521,090	24.35	24.40	(0.20)	10.33
TVO-R	24,500	517,240	21.11	21.10	0.06	10.28
BBIK-R	7,900	763,075	96.59	96.50	0.10	10.26
AWC-R	4,751,900	17,021,882	3.58	3.58	0.06	10.25
BANPU	6,040,000	46,725,840	7.74	7.80	(0.82)	10.10
SCGP	620,100	23,138,650	37.31	37.50	(0.49)	9.95
SAWAD	924,500	40,558,025	43.87	43.75	0.27	9.93
KTC-R	425,500	19,634,625	46.14	46.25	(0.23)	9.90
CRC-R	560,600	21,345,600	38.08	38.50	(1.10)	9.89
EA-R	907,200	41,883,975	46.17	46.25	(0.18)	9.70
ROJNA	218,000	1,266,050	5.81	5.85	(0.73)	9.67
MEGA	85,100	3,426,400	40.26	40.25	0.03	9.63
CPALL-R	1,659,500	90,916,675	54.79	54.75	0.06	9.56
GUNKUL	2,435,400	6,205,932	2.55	2.56	(0.46)	9.48
TOP-R	725,400	37,202,050	51.28	51.50	(0.42)	9.45



	ปริมาณหุ้น (หุ้น)	มูลค่าการซื้อขาย (บาท)	ราคาเฉลี่ย (บาท)	ราคาต่ำสุด 27 พ.ย. 66	ส่วนต่างระหว่างราคาปิด กับราคาซื้อขาย	% ปริมาณการซื้อขาย เทียบกับปริมาณหลัก
RATCH-R	674,100	21,992,825	32.63	33.00	(1.13)	9.31
GULF	821,600	36,883,875	44.89	45.25	(0.79)	9.30
SISB-R	162,500	5,218,825	32.12	32.50	(1.18)	9.26
CENTEL	495,100	20,534,275	41.48	42.00	(1.25)	9.24
MINT	1,127,800	30,918,375	27.41	27.50	(0.31)	9.24
VGI-R	484,500	988,380	2.04	2.06	(0.97)	9.18
IVL	708,900	17,780,175	25.08	25.50	(1.64)	9.14
KTB	4,421,100	80,619,470	18.24	18.30	(0.35)	8.97
KCE-R	382,600	19,579,100	51.17	51.25	(0.15)	8.84
GULF-R	773,700	34,820,750	45.01	45.25	(0.54)	8.75
III	114,800	1,182,440	10.30	10.20	0.98	8.59
BTS	1,273,100	9,142,010	7.18	7.15	0.43	8.44
BDMS-R	2,292,500	60,335,125	26.32	26.25	0.26	8.40
BCH	243,800	5,170,480	21.21	21.30	(0.43)	8.32
ORI	174,000	1,517,925	8.72	8.75	(0.30)	8.29
BANPU-R	4,950,400	38,346,825	7.75	7.80	(0.69)	8.28
BJC	536,600	14,179,100	26.42	26.25	0.66	8.20
KKP-R	96,800	4,797,825	49.56	49.50	0.13	8.17
CHAYO	154,300	859,675	5.57	5.55	0.39	8.16
MAJOR	375,100	5,761,400	15.36	15.40	(0.26)	8.15
TQM	72,700	1,982,800	27.27	27.50	(0.82)	8.09
CHG	777,200	2,331,600	3.00	3.00	0.00	8.08
SPRC	407,400	3,304,590	8.11	8.10	0.14	8.05
DELTA-R	673,100	53,319,925	79.22	80.00	(0.98)	8.03
SPRC-R	405,400	3,304,300	8.15	8.10	0.63	8.01
LH	1,531,800	11,796,565	7.70	7.70	0.01	7.99
STA-R	280,200	4,628,500	16.52	16.70	(1.09)	7.97
LPN	16,800	65,718	3.91	3.92	(0.21)	7.92
EA	740,300	34,213,100	46.22	46.25	(0.08)	7.92
CRC	446,800	16,993,975	38.03	38.50	(1.21)	7.88
TTW-R	193,500	1,731,750	8.95	9.00	(0.56)	7.81
PTTEP	705,900	110,687,250	156.80	155.50	0.84	7.80
RCL-R	282,300	5,749,770	20.37	20.50	(0.65)	7.74
SPALI	161,300	2,889,280	17.91	17.90	0.07	7.71
GPSC	846,000	37,360,775	44.16	45.00	(1.86)	7.68
PRM-R	420,500	2,185,220	5.20	5.20	(0.06)	7.64
TIDLOR-R	1,088,700	24,204,430	22.23	22.60	(1.63)	7.58
KBANK-R	589,200	77,946,750	132.29	132.50	(0.16)	7.54
ERW	1,645,000	8,475,135	5.15	5.25	(1.87)	7.50
KCE	321,800	16,417,875	51.02	51.25	(0.45)	7.43
TOP	569,500	29,148,950	51.18	51.50	(0.61)	7.42
TKS	5,600	38,360	6.85	7.05	(2.84)	7.41
ORI-R	155,200	1,354,785	8.73	8.75	(0.24)	7.39
HL	12,600	118,995	9.44	9.40	0.47	7.28
EPG-R	159,300	1,154,925	7.25	7.20	0.69	7.25
NCAP	462,400	1,254,928	2.71	2.72	(0.22)	7.23
TTA	1,939,600	10,400,370	5.36	5.50	(2.51)	7.23
RATCH	521,200	17,081,950	32.77	33.00	(0.68)	7.20
RBF-R	410,200	5,458,870	13.31	13.10	1.59	7.19
BPP-R	7,500	109,550	14.61	14.70	(0.63)	7.17
IRPC-R	1,700,500	3,420,038	2.01	2.04	(1.41)	7.16
MBK	204,000	3,136,930	15.38	15.30	0.50	7.12
RABBIT	1,300,700	704,589	0.54	0.54	0.31	7.01
SAT	54,700	971,480	17.76	17.80	(0.22)	7.00
KAMART	285,100	3,430,970	12.03	12.10	(0.54)	6.99
BEC	134,000	731,610	5.46	5.60	(2.50)	6.85
EPG	150,300	1,089,680	7.25	7.20	0.69	6.84
BGRIM	1,752,300	42,941,300	24.51	25.00	(1.98)	6.81
INTUCH-R	205,000	14,416,700	70.33	70.50	(0.25)	6.81
TPIPP-R	112,800	374,496	3.32	3.34	(0.60)	6.79
SPALI-R	141,400	2,531,020	17.90	17.90	(0.00)	6.76
OR	866,500	17,359,240	20.03	20.10	(0.33)	6.75
VGI	352,700	720,316	2.04	2.06	(0.86)	6.68
JAS-R	3,669,600	6,866,484	1.87	1.90	(1.52)	6.64
BAFS	13,700	334,280	24.40	24.40	(0.00)	6.61
BEAUTY	277,100	130,237	0.47	0.48	(2.08)	6.56
AU-R	64,900	597,330	9.20	9.35	(1.56)	6.50
BH-R	222,700	48,800,000	219.13	219.00	0.06	6.37
WHA	4,486,600	22,276,566	4.97	4.96	0.10	6.35
PRM	348,300	1,826,940	5.25	5.20	0.87	6.33
SJWD	108,600	1,524,420	14.04	14.00	0.26	6.17
THCOM	297,800	3,569,250	11.99	12.10	(0.95)	6.17
METCO	300	68,900	229.67	228.00	0.73	6.12
RCL	214,200	4,366,790	20.39	20.50	(0.55)	5.87
TTW	145,400	1,301,330	8.95	9.00	(0.56)	5.87
S	372,800	324,336	0.87	0.87	0.00	5.80
TCAP-R	82,100	3,961,150	48.25	48.50	(0.52)	5.77
TEAMG	87,400	426,612	4.88	4.92	(0.79)	5.73
KSL	39,000	107,640	2.76	2.78	(0.72)	5.73
SABINA-R	14,500	387,875	26.75	26.75	0.00	5.72
PLANB	430,300	3,444,800	8.01	8.05	(0.55)	5.64
PTT	1,620,700	56,181,650	34.67	34.75	(0.24)	5.60
CPN	381,300	25,361,900	66.51	66.00	0.78	5.55
AOT	3,535,300	216,830,550	61.33	61.00	0.55	5.53
CHG-R	531,300	1,593,900	3.00	3.00	0.00	5.53

ที่มา: ตลาดหลักทรัพย์แห่งประเทศไทย และ InnovestX Research

## สรุปการซื้อขายหุ้นของผู้บริหาร

### 1. รายงานการซื้อขายหุ้นของผู้บริหาร ณ วันที่ 27 พ.ย. 2566

ชื่อย่อหุ้น	ชื่อผู้บริหาร	ประเภท หลักทรัพย์	วันที่ได้มา /จำหน่าย	จำนวน (หุ้น)	ราคา (บาท)	รวม (บาท)	วิธีการได้มา/ /จำหน่าย
AS	นาย ปราโมทย์ สุดจิตพร	หุ้นสามัญ	23-11-66	167,800	7.73	1,297,094	ซื้อ
AS	นาย ปราโมทย์ สุดจิตพร	หุ้นสามัญ	24-11-66	174,800	7.69	1,344,212	ซื้อ
ASIAN	นาย สมศักดิ์ อมรรัตนชัยกุล	หุ้นสามัญ	23-11-66	423,400	6.45	2,730,930	ซื้อ
ASIAN	นาย สมศักดิ์ อมรรัตนชัยกุล	หุ้นสามัญ	24-11-66	871,300	6.47	5,637,311	ซื้อ
BGT	นาง นันทริกา ชันซื่อ	หุ้นสามัญ	24-11-66	41,900	0.79	33,101	ซื้อ
CH	นาย ศักดา ศรีแสงนาม	หุ้นสามัญ	22-11-66	38,000	2.42	91,960	ซื้อ
DDD	นาย สรวุฒิ พรพัฒน์นารักษ์	หุ้นสามัญ	24-11-66	12,200	9.75	118,950	ซื้อ
DEXON	นาย จาริโน เดอ จอง	หุ้นสามัญ	23-11-66	28,200	2.14	60,348	ซื้อ
DEXON	นาย จาริโน เดอ จอง	หุ้นสามัญ	24-11-66	42,400	2.04	86,496	ซื้อ
DEXON	นาย มาร์ติน สตูวิก	หุ้นสามัญ	24-11-66	239,600	2.09	500,764	ซื้อ
EKH	นาง อรสา ตั้งสิจจะพจน์	หุ้นสามัญ	24-11-66	79,000	7.40	584,600	ซื้อ
EKH	นาย สุทธิพงษ์ ตั้งสิจจะพจน์	หุ้นสามัญ	24-11-66	20,000	7.38	147,600	ซื้อ
EP	นาย ยุทธ ชินสุภัทกุล	หุ้นสามัญ	24-11-66	2,000	2.75	5,500	ซื้อ
FTE	นาย กักเชิน ต้นติไพจิตร	หุ้นสามัญ	23-11-66	50,000	1.51	75,500	ซื้อ
HFT	นาย หวัง ชัน เยน	หุ้นสามัญ	23-11-66	8,700	4.40	38,280	ซื้อ
HTC	พินเอก พ็ชร รัตตกุล	หุ้นสามัญ	24-11-66	88,900	15.60	1,386,840	ขาย
JCK	นาย กฤตวัฒน์ เตชะอุบล	หุ้นสามัญ	22-11-66	22,905,000	0.30	6,871,500	ซื้อ
JTS	นาย เจริญ แสงวิชัยภัทร	หุ้นสามัญ	23-11-66	382,100	63.38	24,217,498	ขาย
JTS	นาย เจริญ แสงวิชัยภัทร	หุ้นสามัญ	23-11-66	133,000	63.85	8,492,050	ขาย
JTS	นาย เจริญ แสงวิชัยภัทร	หุ้นสามัญ	24-11-66	1,000	63.25	63,250	ขาย
JTS	นาย เจริญ แสงวิชัยภัทร	หุ้นสามัญ	24-11-66	128,000	63.90	8,179,200	ขาย
JTS	นาย เจริญ แสงวิชัยภัทร	หุ้นสามัญ	27-11-66	7,900	56.25	444,375	ขาย
LHK	นาย วิภาส อัครพงษ์พิศักดิ์	หุ้นสามัญ	24-11-66	25,000	4.60	115,000	ซื้อ
MBAX	นาย ทรงเกียรติ วิชาญเวทวงศ์	หุ้นสามัญ	22-11-66	100	3.12	312	ซื้อ
MBAX	นาย ทรงเกียรติ วิชาญเวทวงศ์	หุ้นสามัญ	23-11-66	3,000	3.12	9,360	ซื้อ
MBAX	นาย ทรงเกียรติ วิชาญเวทวงศ์	หุ้นสามัญ	23-11-66	2,300	3.14	7,222	ซื้อ
MBAX	นาย ทรงเกียรติ วิชาญเวทวงศ์	หุ้นสามัญ	24-11-66	3,000	3.12	9,360	ซื้อ
MBAX	นาย ทรงเกียรติ วิชาญเวทวงศ์	หุ้นสามัญ	24-11-66	2,000	3.10	6,200	ซื้อ
MBK	นาย สมพล ตริภพนารอด	หุ้นสามัญ	23-11-66	50,000	15.62	781,000	ซื้อ
NV	นาง ยูพิน จันทรจุฑามาศ	หุ้นสามัญ	24-11-66	47,000	1.81	85,070	ซื้อ
NV	นาย นวพล จันทรจุฑามาศ	หุ้นสามัญ	24-11-66	47,000	1.81	85,070	ซื้อ
ORN	นาย ปรีดิทร บุรณุปกรณ์	หุ้นสามัญ	27-11-66	1,000,000	0.99	990,000	ซื้อ
PEACE	นาย พิสิฐ ปัญญกุลนารณ์	หุ้นสามัญ	24-11-66	295,600	3.32	981,392	ซื้อ
PPF	นาย พงศ์ธร ธาราไชย	หุ้นสามัญ	24-11-66	200,000	0.39	78,000	ซื้อ
QLT	นาย ทิตติ พัวถาวรสกุล	หุ้นสามัญ	24-11-66	129,000	3.06	394,740	ซื้อ
RAM	นางสาว ฤกษ์จี กาญจนพิทักษ์	หุ้นสามัญ	24-11-66	10,000	37.75	377,500	ซื้อ
RAM	นางสาว ฤกษ์จี กาญจนพิทักษ์	หุ้นสามัญ	24-11-66	6,000	38.00	228,000	ซื้อ
RAM	นางสาว ฤกษ์จี กาญจนพิทักษ์	หุ้นสามัญ	24-11-66	7,000	38.25	267,750	ซื้อ
RAM	นางสาว ฤกษ์จี กาญจนพิทักษ์	หุ้นสามัญ	24-11-66	2,000	38.50	77,000	ซื้อ
RAM	นางสาว ฤกษ์จี กาญจนพิทักษ์	หุ้นสามัญ	24-11-66	2,000	38.75	77,500	ซื้อ
RBF	นาย ธีรพัฒน์ ญาณนารอดกุล	หุ้นสามัญ	23-11-66	50,000	13.10	655,000	ขาย
RT	นาย โทศล คงแดง	ใบสำคัญแสดงสิทธิที่จะซื้อหุ้น	24-11-66	183,300	0.18	32,994	ขาย
SABUY	นาย สันติธร บุญจือ	หุ้นสามัญ	21-11-66	100,000	5.55	555,000	ขาย
SINO	นาย นันทมนัส วิทยศักดิ์พันธ์	หุ้นสามัญ	24-11-66	200,000	1.46	292,000	ซื้อ
SINO	นาย นันทมนัส วิทยศักดิ์พันธ์	หุ้นสามัญ	24-11-66	200,000	1.47	294,000	ซื้อ
SINO	นาย นันทมนัส วิทยศักดิ์พันธ์	หุ้นสามัญ	24-11-66	128,400	1.42	182,328	ซื้อ
SINO	นาย นันทมนัส วิทยศักดิ์พันธ์	หุ้นสามัญ	24-11-66	71,600	1.43	102,388	ซื้อ
SINO	นาย นันทมนัส วิทยศักดิ์พันธ์	หุ้นสามัญ	24-11-66	200,000	1.39	278,000	ซื้อ
TPBI	นาย สมศักดิ์ บริสุทธนระกุล	หุ้นสามัญ	24-11-66	900	3.08	2,772	ซื้อ
TRU	นาย วุฒิชัย เจริญไชย	หุ้นสามัญ	23-11-66	4,500	3.36	15,120	ขาย
TSTE	นาย ประภาส ชุตินวรัตน์	หุ้นสามัญ	24-11-66	5,000	9.40	47,000	ซื้อ
UVAN	นาย อุดุลย์คำ ขวัญแก้ว	หุ้นสามัญ	24-11-66	2,500	8.25	20,625	ซื้อ
VIBHA	นาย สิทธิ ภาณุวัฒน์นพวงศ์	หุ้นสามัญ	24-11-66	300,000	1.85	555,000	ซื้อ
WINDOW	นาย อภิรุณ ปัญญาพล	หุ้นสามัญ	24-11-66	1,873,400	1.19	2,229,346	ซื้อ
รวม							
						ซื้อ	28,198,081
						ขาย	44,041,327
						สุทธิ	(15,843,246)

### 2. ยอดซื้อ/ขายสุทธิสะสม 12 เดือนของหุ้นที่อยู่ภายใต้การวิเคราะห์ของ InnovestX

-

## ปฏิทินหุ้น

พฤษภาคม				
จันทร์	อังคาร	พุธ	พฤหัสบดี	ศุกร์
27	28	29	30	
<b>XD</b> AKR Bt0.015 BGC Bt0.06 EPG Bt0.12 KAMART Bt0.09 LHK Bt0.14 LHPPF Bt0.07 PRM Bt0.1 QHHR Bt0.15 SRS Bt0.13125 TIPCO Bt0.11 <b>XR</b> CMO 1:1 @Bt0.70 <b>Last trading day</b> NCAP-w1 SCM-w1 <b>Share listing</b> JCK 336,914,167 Shares	<b>XE</b> NCAP-w1 1:1 @Bt7 SCM-w1 1:1.0761 @Bt8.36 <b>XR</b> W 5:1 @Bt1.00 <b>XW</b> W 1:1 <b>XD</b> APURE Bt0.15 BKKCP Bt0.15 HANA Bt0.5 LPH Bt0.03 SMD Bt0.15 TIF1 Bt0.135 <b>Share listing</b> BWG 6,019 Shares	<b>PD</b> LHSC Bt0.16 QHPPF Bt0.125 <b>XR</b> FTREIT 1:0.0718 @Bt- <b>XD</b> CPTGF Bt0.1836 EGATIF Bt0.0839 IVL Bt0.25 KBSPIF Bt0.244 SPI Bt0.2 TTLPF Bt0.444	<b>PD</b> FTREIT Bt0.187 RAM Bt0.2 <b>XD</b> NETEASE80 Bt- <b>XR</b> CV 1:2 @Bt0.50 <b>XW</b> CV 2:1	

ธันวาคม				
จันทร์	อังคาร	พุธ	พฤหัสบดี	ศุกร์
				1
				<b>XD</b> TNH Bt0.6
4	5	6	7	8
<b>XR</b> TRC 4:1 @Bt0.20 <b>PD</b> CPNCG Bt0.2403 POPF Bt0.1803 PPF Bt0.1909 PTL Bt0.05 SIRIP Bt0.065 SPRIME Bt0.15 WHAUP Bt0.06 <b>XE</b> PORT-W3 1:1 @Bt3.3 <b>XD</b> LVMH01 Bt- MJLIF Bt0.129 RJH Bt0.25 SSC Bt0.52	<b>วันคล้ายวันพระบรมราชสมภพ พระบาทสมเด็จพระบรมชนกาธิเบศร มหาภูมิพลอดุลยเดชมหาราช บรมนาถบพิตร วันชาติ และวันพ่อแห่งชาติ</b>	<b>XD</b> NVDA80X Bt- PROSPECT Bt0.22 SIA19 Bt- <b>PD</b> DCC Bt0.017 GUNKUL Bt0.06 ICHI Bt0.5	<b>PD</b> AMA Bt0.15 CPNREIT Bt0.257 INETREIT Bt0.2007 KTBSTMR Bt0.1765 SFLEX Bt0.045 TAN Bt0.5 TKN Bt0.1	<b>PD</b> AKR Bt0.015 BKI Bt3.75 DIF Bt0.2264 DMT Bt0.35 EPG Bt0.12 ICN Bt0.15 IMPACT Bt0.1 KUN Bt0.035 LHK Bt0.14 LPH Bt0.03 PSL Bt0.05 SAAM Bt0.06 SPC Bt0.6 SUPEREIF Bt0.0295 TNR Bt0.25 TPRIME Bt0.1028 TRP Bt0.1 WHA Bt0.0669
11	12	13	14	15
<b>ขอขมาพระบรมศพ (วันอาทิตย์ที่ 10 ธันวาคม 2566)</b>	<b>PD</b> BA Bt0.5 B-WORK Bt0.075754 FUTUREPF Bt0.2095 GFC Bt0.15 KAMART Bt0.09 TIPCO Bt0.11 WHABT Bt0.175 WHART Bt0.259	<b>PD</b> AAPL80X Bt- AIMCG Bt0.08 AIMIRT Bt0.223 APURE Bt0.15 BGC Bt0.06 HANA Bt0.5 SMD Bt0.15 SPI Bt0.2 SRS Bt0.13125	<b>PD</b> IVL Bt0.25 LHPPF Bt0.07 PRM Bt0.1 QHHR Bt0.15	<b>PD</b> AMATAR Bt0.16 BKKCP Bt0.15 BOFFICE Bt0.1458 TIF1 Bt0.135
18	19	20	21	22
	<b>PD</b> CPTGF Bt0.1836 EGATIF Bt0.0839 KBSPIF Bt0.244 TTLPF Bt0.444	<b>XW</b> GIFT 3:1 <b>PD</b> TNH Bt0.6 WHAIR Bt0.1369 <b>XE</b> AIT-W2 1:1 @Bt2 NOBLE-W2 1:1.053 @Bt7.597 SOLAR-W1 1:1 @Bt2 <b>XD</b> BABA80 Bt-	<b>XW</b> HYDRO 2:1 <b>XR</b> HYDRO 1.5:1 @Bt0.30 <b>PD</b> MJLIF Bt0.129 PROSPECT Bt0.22 RJH Bt0.25	<b>PD</b> ALLY Bt0.16
25	26	27	28	29
	<b>XE</b> TWZ-W6 1:1 @Bt0.1 TWZ-W7 1:1 @Bt0.1	<b>XW</b> META 45:4 <b>PD</b> LVMH01 Bt-		

XD - Cash Dividend  
XD(ST) - Stock Dividend

PD - Payment Date  
XR - Rights for Common

XW - Rights for Warrant  
XT - Rights for Transferable Subscription Right

XE - Warrant Exercise  
CW - Capital write-down

SP - Suspension





Sharecode	Effdate	Enddate	หลักทรัพย์ที่เข้าช่วยมาตรการกำกับการซื้อขาย			หลักทรัพย์ภายใต้เครื่องหมาย C		หลักทรัพย์ภายใต้เครื่องหมาย NC (Non Compliance)	
			Turnover list	Level (**)	หมายเหตุ	Caution : "C"	สาเหตุ	"NC"	สาเหตุ
ACAP	17/05/2022	จนกว่าจะได้รับการเปลี่ยนแปลงจาก SET	-	-	-	✓	วันที่ 17/05/2022 ขึ้นเครื่องหมาย C เหตุผล: ส่วนของผู้ถือหุ้น < 50% ของทุนชำระแล้ว สำหรับงบการเงิน ไตรมาสที่ 1 สิ้นสุดวันที่ 31 มีนาคม 2565 เหตุที่แก้ไขแล้ว - ศาลยกคำร้องขอฟื้นฟูกิจการหรือมีการถอนคำร้องขอฟื้นฟูกิจการ หมายเหตุ : จนถึงปัจจุบัน งบการเงินไตรมาส 2 สิ้นสุดวันที่ 30 มิถุนายน 2565 ของบริษัทยังคงมีส่วนของผู้ถือหุ้น < 50% ของทุนชำระแล้ว	-	-
EMC	18/05/2022	จนกว่าจะได้รับการเปลี่ยนแปลงจาก SET	-	-	-	✓	วันที่ 18/05/2022 ขึ้นเครื่องหมาย C เหตุผล: ส่วนของผู้ถือหุ้น < 50% ของทุนชำระแล้ว สำหรับงบการเงิน ไตรมาสที่ 1 สิ้นสุดวันที่ 31 มีนาคม 2565	-	-
KC	19/05/2022	จนกว่าจะได้รับการเปลี่ยนแปลงจาก SET	-	-	-	✓	วันที่ 19/05/2022 ขึ้นเครื่องหมาย C เหตุผล: ส่วนของผู้ถือหุ้น < 50% ของทุนชำระแล้ว สำหรับงบการเงิน ไตรมาสที่ 1 สิ้นสุดวันที่ 31 มีนาคม 2565	-	-
SMK	25/05/2022	จนกว่าจะได้รับการเปลี่ยนแปลงจาก SET	-	-	-	✓	วันที่ 20/05/2022 ขึ้นเครื่องหมาย C เหตุผล: ศาลรับคำร้องขอฟื้นฟูกิจการ วันที่ 25/05/2022 เพิ่มเหตุขึ้นเครื่องหมาย C เหตุผล: ส่วนของผู้ถือหุ้น < 50% ของทุนชำระแล้ว สำหรับงบการเงิน ไตรมาสที่ 1 สิ้นสุดวันที่ 31 มีนาคม 2565	-	-
W	16/11/2022	จนกว่าจะได้รับการเปลี่ยนแปลงจาก SET	-	-	-	✓	วันที่ 16/11/2022 ขึ้นเครื่องหมาย C เหตุผล: ส่วนของผู้ถือหุ้น < 50% ของทุนชำระแล้ว สำหรับงบการเงิน ไตรมาสที่ 3 สิ้นสุดวันที่ 30 กันยายน 2565	-	-
TRUEE	22/02/2023	จนกว่าจะได้รับการเปลี่ยนแปลงจาก SET	-	-	-	✓	วันที่ 22/02/2023 ขึ้นเครื่องหมาย C เหตุผล: ส่วนของผู้ถือหุ้น < 50% ของทุนชำระแล้ว สำหรับงบการเงินประจำปี สิ้นสุดวันที่ 31 ธันวาคม 2565	-	-
SDC	27/02/2023	จนกว่าจะได้รับการเปลี่ยนแปลงจาก SET	-	-	-	✓	วันที่ 27/02/2023 ขึ้นเครื่องหมาย C เหตุผล: ส่วนของผู้ถือหุ้น < 50% ของทุนชำระแล้ว สำหรับงบการเงินประจำปี สิ้นสุดวันที่ 31 ธันวาคม 2565	-	-
KKC	17/05/2023	จนกว่าจะได้รับการเปลี่ยนแปลงจาก SET	-	-	-	✓	วันที่ 17/05/2023 ขึ้นเครื่องหมาย C เหตุผล: ส่วนของผู้ถือหุ้น < 50% ของทุนชำระแล้ว สำหรับงบการเงิน ไตรมาสที่ 1 สิ้นสุดวันที่ 31 มีนาคม 2566	-	-
STARK	19/05/2023	จนกว่าจะได้รับการเปลี่ยนแปลงจาก SET	-	-	-	✓	วันที่ 19/05/2023 ขึ้นเครื่องหมาย C เหตุผล: สำนักงาน ก.ล.ด. แจ้งให้บริษัทจัดให้มี Special Audit	-	-
KWI	16/08/2023	จนกว่าจะได้รับการเปลี่ยนแปลงจาก SET	-	-	-	✓	วันที่ 16/08/2023 ขึ้นเครื่องหมาย C เหตุผล: ส่วนของผู้ถือหุ้น < 50% ของทุนชำระแล้ว สำหรับงบการเงิน ไตรมาสที่ 2 สิ้นสุดวันที่ 30 มิถุนายน 2566	-	-
ALL	17/08/2023	จนกว่าจะได้รับการเปลี่ยนแปลงจาก SET	-	-	-	✓	วันที่ 17/08/2023 ขึ้นเครื่องหมาย C เหตุผล: ส่วนของผู้ถือหุ้น < 50% ของทุนชำระแล้ว สำหรับงบการเงิน ไตรมาสที่ 2 สิ้นสุดวันที่ 30 มิถุนายน 2566 วันที่ 03/10/2023 เพิ่มเหตุขึ้นเครื่องหมาย C ศาลรับคำฟ้องล้มละลาย	-	-
CMO	26/10/2023	จนกว่าจะได้รับการเปลี่ยนแปลงจาก SET	-	-	-	✓	วันที่ 26/10/2023 ขึ้นเครื่องหมาย C เหตุผล: สำนักงาน ก.ล.ด. แจ้งให้บริษัทจัดให้มี Special Audit	-	-
JKN	13/11/2023	จนกว่าจะได้รับการเปลี่ยนแปลงจาก SET	-	-	-	✓	วันที่ 13/11/2023 ขึ้นเครื่องหมาย C เหตุผล: ศาลรับคำร้องขอฟื้นฟูกิจการ	-	-

หมายเหตุ:

- ที่มา: ตลาดหลักทรัพย์ ( [www.set.or.th](http://www.set.or.th) ) และ สมาคมบริษัทหลักทรัพย์ ( [www.asco.or.th](http://www.asco.or.th) )
- หุ่นตามตารางดังกล่าว เดือน/ปีจะรวมถึงหุ้นในกระดานต่างประเทศและใบแสดงสิทธิในผลประโยชน์ที่เกิดจากหลักทรัพย์อ้างอิงของไทย (NVDR)
- หลักทรัพย์ที่มีเครื่องหมาย " : " เป็น ใบแสดงสิทธิในผลประโยชน์ที่เกิดจากหลักทรัพย์อ้างอิงไทย (Non-Voting Depository Receipt : NVDR)
- 1. หลักทรัพย์ที่เข้าช่วยมาตรการกำกับการซื้อขาย (Turnover list)
  - Level (\*) ได้แก่
    - Level 1 หมายถึง ให้ซื้อด้วยวงการเงินสด 100% ก่อนซื้อ (บัญชี cash balance) และ ห้ามนำหลักทรัพย์ที่กำหนดมาเป็นวงเงินซื้อขาย
    - Level 2 หมายถึง ให้ซื้อด้วยวงการเงินสด 100% ก่อนซื้อ และ ห้ามนำหลักทรัพย์ที่กำหนดมาเป็นวงเงินซื้อขาย และ ห้าม Net Settlement
    - Level 3 หมายถึง ห้ามซื้อขายชั่วคราว 1 วันทำการ (เฉพาะวันแรก), เมื่ออนุญาตให้ซื้อขาย ให้ซื้อด้วยวงการเงินสด 100% ก่อนซื้อ และ ห้ามนำหลักทรัพย์ที่กำหนดมาเป็นวงเงินซื้อขาย และ ห้าม Net Settlement
- 2. หลักทรัพย์ภายใต้เครื่องหมาย Caution : "C"
  - หลักทรัพย์ที่ถูกขึ้นเครื่องหมาย C จะต้องซื้อด้วยบัญชี Cash Balance (คือ สมาชิกต้องดำเนินการให้ลูกข่ายเงินสดไว้ล่วงหน้ากับสมาชิกเต็มจำนวนก่อนซื้อหลักทรัพย์นั้น) ตั้งแต่วันที่ขึ้นเครื่องหมายเป็นต้นไป

### ข้อสงวนสิทธิ์:

ข้อมูลในรายงานนี้เป็นข้อมูลที่มีการเปิดเผยต่อสาธารณะ ซึ่งนักลงทุนสามารถเข้าถึงได้ด้วยทั่วไป และเป็นข้อมูลที่ถือว่าน่าเชื่อถือได้ แต่ทั้งนี้ บริษัทหลักทรัพย์ อินโนเวสต์ เอกซ์ จำกัด ("บริษัท") มิได้ยืนยันหรือรับรองถึงความถูกต้อง หรือสมบูรณ์ของข้อมูลดังกล่าวแต่อย่างใด ความคิดเห็นที่ปรากฏอยู่ในรายงานนี้เป็นเพียงการนำเสนอในมุมมองของบริษัท และเป็นความคิดเห็น ณ วันที่ที่ปรากฏในรายงานเท่านั้น ซึ่งอาจเปลี่ยนแปลงได้ภายหลังวันดังกล่าว โดยบริษัทไม่จำเป็นต้องแจ้งให้สาธารณชน หรือนักลงทุนทราบ รายงานนี้จัดทำขึ้นเพื่อเผยแพร่ข้อมูลให้แก่ นักลงทุนเท่านั้น บริษัทไม่รับผิดชอบต่อการนำข้อมูลหรือความคิดเห็นใดๆ ไปใช้ในทุกรูปแบบ ดังนั้นนักลงทุนจึงควรใช้ดุลพินิจในการพิจารณาตัดสินใจก่อนการลงทุน นอกจากนี้ บริษัท และ/หรือ บริษัทในเครือของบริษัทอาจมีส่วนเกี่ยวข้องหรือผลประโยชน์ใดๆ กับบริษัทใดๆ ที่ถูกกล่าวถึงในรายงานนี้ก็ได้

บริษัทหลักทรัพย์ อินโนเวสต์ เอกซ์ จำกัด ("INVX") เป็นบริษัทย่อยที่บริษัท เอสซีบี เอกซ์ จำกัด (มหาชน) ("เอสซีบี เอกซ์") เป็นผู้ถือหุ้นรายใหญ่ แต่เพียงผู้เดียว และธนาคารไทยพาณิชย์ จำกัด (มหาชน) ("ธนาคาร") เป็นบริษัทย่อยที่เอสซีบี เอกซ์ เป็นผู้ถือหุ้นรายใหญ่ ข้อมูลใด ๆ ที่เกี่ยวข้องกับธนาคารฯ มีวัตถุประสงค์เพื่อใช้ในการเปรียบเทียบเท่านั้น

เอกสารฉบับนี้จัดทำโดย บริษัทหลักทรัพย์ อินโนเวสต์ เอกซ์ จำกัด (INVX) ซึ่งมีบริษัท เอสซีบี เอกซ์ จำกัด (มหาชน) ("เอสซีบี เอกซ์") เป็นผู้ถือหุ้นรายใหญ่ โดยธนาคารไทยพาณิชย์ จำกัด (มหาชน) ("ธนาคาร") ซึ่งเป็นบริษัทย่อยที่เอสซีบี เอกซ์ เป็นผู้ถือหุ้นรายใหญ่ เป็นที่ปรึกษาทางการเงินสำหรับธุรกรรมใด ๆ ของบริษัท เอสซีบี ีเอ็มเคเอส จำกัด (มหาชน) ความเห็น ชั่ว บทวิจย บทวิเคราะห์ ราคา ข้อความ การคาดการณ์ การประเมิน และ/หรือ ข้อมูลอื่นที่ระบุในเอกสารฉบับนี้ ("ข้อมูล") มีวัตถุประสงค์เพื่อใช้เป็นข้อมูลทั่วไปเท่านั้น และไม่อาจตีความได้ว่าเป็นการให้คำแนะนำแก่บุคคลใดๆ หรือเป็นการเสนอซื้อ หรือเสนอขาย หรือชักชวนให้เสนอซื้อหรือเสนอขายหลักทรัพย์ โดย INVX และ/หรือกรรมการ พนักงาน และลูกจ้างของ INVX ย่อมไม่ต้องการรับผิดชอบต่อความเสียหายใดๆ ทั้งความเสียหายทางตรง ความเสียหายทางอ้อม ความเสียหายจากการผิดสัญญา หรือความเสียหายอันสืบเนื่อง อันเป็นผลมาจากการใช้หรือการซื้อถือต่อการใช้ข้อมูล ทั้งนี้ รวมถึงแต่ไม่จำกัดเพียงการสูญเสียผลกำไร นักลงทุนพึงใช้ข้อมูลในเอกสารฉบับนี้ประกอบข้อมูลและความเห็นอื่นๆ รวมถึงพิจารณาของนักวิเคราะห์การเงิน ข้อมูลในเอกสารฉบับนี้จัดทำขึ้นจากแหล่งข้อมูลที่ INVX เห็นว่าน่าเชื่อถือ โดย INVX ไม่รับรองถึงความถูกต้อง สมบูรณ์ และ/หรือ ครบถ้วนของข้อมูลดังกล่าว

เอกสารฉบับนี้จัดทำโดย บริษัทหลักทรัพย์ อินโนเวสต์ เอกซ์ จำกัด (INVX) ซึ่งมีบริษัท เอสซีบี เอกซ์ จำกัด (มหาชน) ("เอสซีบี เอกซ์") เป็นผู้ถือหุ้นรายใหญ่ โดยธนาคารไทยพาณิชย์ จำกัด (มหาชน) ("ธนาคาร") ซึ่งเป็นบริษัทย่อยที่เอสซีบี เอกซ์ เป็นผู้ถือหุ้นรายใหญ่ เป็นที่ปรึกษาทางการเงินสำหรับธุรกรรมใด ๆ ของ บริษัท บีซี ีเอ็มเคเอส จำกัด (มหาชน) ("BRC") ซึ่งเป็นบริษัทย่อยของบริษัท เบอร์ลี ยูเคอร์ จำกัด (มหาชน) ความเห็น ชั่ว บทวิจย บทวิเคราะห์ ราคา ข้อความ การคาดการณ์ การประเมิน และ/หรือ ข้อมูลอื่นที่ระบุในเอกสารฉบับนี้ ("ข้อมูล") มีวัตถุประสงค์เพื่อใช้เป็นข้อมูลทั่วไปเท่านั้น และไม่อาจตีความได้ว่าเป็นการให้คำแนะนำแก่บุคคลใดๆ หรือเป็นการเสนอซื้อ หรือเสนอขาย หรือชักชวนให้เสนอซื้อหรือเสนอขายหลักทรัพย์ โดย INVX และ/หรือกรรมการ พนักงาน และลูกจ้างของ INVX ย่อมไม่ต้องการรับผิดชอบต่อความเสียหายใดๆ ทั้งความเสียหายทางตรง ความเสียหายทางอ้อม ความเสียหายจากการผิดสัญญา หรือความเสียหายอันสืบเนื่อง อันเป็นผลมาจากการใช้หรือการซื้อถือต่อการใช้ข้อมูล ทั้งนี้ รวมถึงแต่ไม่จำกัดเพียงการสูญเสียผลกำไร นักลงทุนพึงใช้ข้อมูลในเอกสารฉบับนี้ประกอบข้อมูลและความเห็นอื่นๆ รวมถึงพิจารณาของนักวิเคราะห์การเงิน ข้อมูลในเอกสารฉบับนี้จัดทำขึ้นจากแหล่งข้อมูลที่ INVX เห็นว่าน่าเชื่อถือ โดย INVX ไม่รับรองถึงความถูกต้อง สมบูรณ์ และ/หรือ ครบถ้วนของข้อมูลดังกล่าว

เอกสารฉบับนี้จัดทำโดย บริษัทหลักทรัพย์ อินโนเวสต์ เอกซ์ จำกัด ("INVX") ซึ่งมีบริษัท เอสซีบี เอกซ์ จำกัด (มหาชน) ("เอสซีบี เอกซ์") เป็นผู้ถือหุ้นรายใหญ่ โดยธนาคารไทยพาณิชย์ จำกัด (มหาชน) ("ธนาคาร") ซึ่งเป็นบริษัทย่อยที่เอสซีบี เอกซ์ เป็นผู้ถือหุ้นรายใหญ่ เป็นที่ปรึกษาทางการเงินสำหรับธุรกรรมใด ๆ ของ บริษัท เอสซีบี ีเอ็มเคเอส จำกัด (มหาชน) ความเห็น ชั่ว บทวิจย บทวิเคราะห์ ราคา ข้อความ การคาดการณ์ การประเมิน และ/หรือ ข้อมูลอื่นที่ระบุในเอกสารฉบับนี้ ("ข้อมูล") มีวัตถุประสงค์เพื่อใช้เป็นข้อมูลทั่วไปเท่านั้น และไม่อาจตีความได้ว่าเป็นการให้คำแนะนำแก่บุคคลใดๆ หรือเป็นการเสนอซื้อ หรือเสนอขาย หรือชักชวนให้เสนอซื้อหรือเสนอขายหลักทรัพย์ โดย INVX และ/หรือกรรมการ พนักงาน และลูกจ้างของ INVX ย่อมไม่ต้องการรับผิดชอบต่อความเสียหายใดๆ ทั้งความเสียหายทางตรง ความเสียหายทางอ้อม ความเสียหายจากการผิดสัญญา หรือความเสียหายอันสืบเนื่อง อันเป็นผลมาจากการใช้หรือการซื้อถือต่อการใช้ข้อมูล ทั้งนี้ รวมถึงแต่ไม่จำกัดเพียงการสูญเสียผลกำไร นักลงทุนพึงใช้ข้อมูลในเอกสารฉบับนี้ประกอบข้อมูลและความเห็นอื่นๆ รวมถึงพิจารณาของนักวิเคราะห์การเงิน ข้อมูลในเอกสารฉบับนี้จัดทำขึ้นจากแหล่งข้อมูลที่ INVX เห็นว่าน่าเชื่อถือ โดย INVX ไม่รับรองถึงความถูกต้อง สมบูรณ์ และ/หรือ ครบถ้วนของข้อมูลดังกล่าว

การซื้อขายฟิวเจอร์สและอปชั่น (Futures and Options) มีความเสี่ยงสูงที่อาจก่อให้เกิดขาดทุนอย่างมีนัยสำคัญ จึงไม่เหมาะสมกับบุคคลทุกคน ทั้งนี้ ก่อนการตัดสินใจซื้อขายฟิวเจอร์สและอปชั่น ท่านควรพิจารณาถึงฐานะทางการเงิน วัตถุประสงค์ในการลงทุน ประสบการณ์ในการลงทุนของท่าน ตลอดจนความเสี่ยงที่ท่านสามารถยอมรับได้อย่างรอบคอบ เนื่องจากมีความเป็นไปได้ที่ท่านอาจสูญเสียเงินลงทุนมากกว่าเงินลงทุนเริ่มแรก ท่านควรพิจารณาถึงความเสี่ยงทั้งหมดที่อาจเกิดขึ้นจากการซื้อขายฟิวเจอร์สและอปชั่น และท่านควรตัดสินใจลงทุนด้วยตนเอง และ/หรือ ในกรณีที่มีข้อสงสัย ท่านควรขอคำแนะนำจากที่ปรึกษาทางการลงทุน

เอกสารฉบับนี้จัดส่งให้กับเฉพาะบุคคลที่กำหนด (intended recipient) เท่านั้น ห้ามมิให้ผู้ใดนำข้อมูลในเอกสารฉบับนี้ไปทำซ้ำ ส่งต่อ เผยแพร่ ขาย จำหน่าย คัดลอก นำออกแสดง หรือนำไปเผยแพร่ในเชิงพาณิชย์ ไม่ว่าด้วยวิธีการใด ๆ โดยมิได้รับอนุญาตเป็นลายลักษณ์อักษรจาก INVX เป็นการล่วงหน้า

©สงวนลิขสิทธิ์ 2565 บริษัทหลักทรัพย์ อินโนเวสต์ เอกซ์ จำกัด

**CG Rating 2023 Companies with CG Rating**

**Companies with Excellent CG Scoring**

7UP, AAV, ABM, ACE, ACG, ADB, ADD, ADVANC, AEONTS, AF, AGE, AH, AHC, AIRA, AIT, AJ, AKP, AKR, ALLA, ALT, AMA, AMARIN, AMATA, AMATAV, ANAN, AOT, AP, APCO, APCS, ARIP, ARROW, ASEFA, ASK, ASP, ASW, ATP30, AUCTION, AWC, AYUD, B, BA, BAFS, BAM, BANPU, BAY, BBGI, BBIK, BBL, BC, BCH, BCP, BCPG, BDMS, BEC, BEM, BEYOND, BGC, BGRIM, BH, BIZ, BJC, BJCHI, BKI, BLA, BOL, BPP, BRI, BROOK, BRR, BTS, BTW, BWG, BYD, CBG, CENTEL, CFRESH, CHASE, CHEWA, CHG, CHOW, CIMBT, CIVIL, CK, CKP, CM, CNT, COLOR, COM7, COTTO, CPALL, CPAXT, CPF, CPI, CPL, CPN, CPW, CRC, CRD, CSC, CSS, CV, DCC, DDD, DELTA, DEMCO, DMT, DOHOME, DRT, DUSIT, EA, EASTW, ECF, ECL, EE, EGCO, EPG, ERW, ETC, ETE, FE, FLOYD, FN, FPI, FPT, FSX, FVC, GBX, GC, GCAP, GENCO, GFPT, GGC, GLAND, GLOBAL, GPSC, GRAMMY, GULF, GUNKUL, HANA, HARN, HENG, HMPRO, HPT, HTC, ICC, ICHI, ICN, III, ILINK, ILM, IMH, IND, INET, INTUCH, IP, IRC, IRPC, ITC, ITEL, IVL, JAS, JTS, KBANK, KCC, KCE, KEX, KKP, KSL, KTB, KTC, KTMS, KUMWEL, KUN, LALIN, LANNA, LH, LHFG, LIT, LOXLEY, LPN, LRH, LST, M, MAJOR, MALEE, MATCH, MBK, MC, M-CHAI, MCOT, MEGA, MFC, MFEC, MILL, MINT, MONO, MOONG, MSC, MST, MTC, MTI, NC, NCH, NCL, NDR, NER, NKI, NOBLE, NRF, NTV, NVD, NWR, NYT, OCC, OISHI<sup>1</sup>, ONEE, OR, ORI, OSP, OTO, PAP, PATO, PB, PCSGH, PDG, PDJ, PG, PHOL, PIMO, PJW, PLANB, PLAT, PLUS, PM, POLY, PORT, PPP, PPS, PR9, PRG, PRINC, PRM, PRTR, PSH, PSL, PT, PTC, PTT, PTTEP, PTTGC, Q-CON, QH, QTC, RATCH, RBF, RPH, RS, RT, S, S&J, SA, SABINA, SAK, SAMART, SAMTEL, SAPPE, SAT, SBNEXT, SC, SCB, SCC, SCCC, SCG, SCGP, SCM, SDC, SEAFCO, SEAOL, SECURE, SELIC, SENA, SENX, SFP<sup>2</sup>, SFT, SGC, SGF, SGP, SHR, SICT, SIRI, SIS, SITHAI, SJWD, SKR, SM, SMPC, SMT, SNC, SNNP, SNP, SO, SPALI, SPC, SPCG, SPI, SPRC, SR, SSC, SSF, SSSC, STA, STC, STEC, STGT, STI, SUC, SUN, SUSCO, SUTHA, SVI, SVT, SYMC, SYNEX, SYNTEC, TACC, TAE, TCAP, TCMC, TEAMG, TEGH, TFG, TFMAMA, TGE, TGH, THANA, THANI, THCOM, THIP, THRE, THREL, TIDLOR, TIPH, TISCO, TK, TKN, TKS, TKT, TLI, TM, TMC, TMD, TMT, TNDT, TNITY, TNL, TNR, TOA, TOG, TOP, TPBI, TPCS, TPIPL, TPIPP, TPS, TQM, TRT, TRUE, TRV, TSE, TSTE, TSTH, TTA, TTB, TTCL, TTW, TURTLE, TVDH, TVH, TVO, TVT, TWPC, UAC, UBE, UBIS, UKEM, UP, UPF, UPOIC, UV, VCOM, VGI, VIBHA, VIH, VL, WACOAL, WGE, WHA, WHAUP, WICE, WINMED, WINNER, XPG, YUASA, ZEN

**Companies with Very Good CG Scoring**

2S, A5, AAI, AIE, ALUCON, AMR, APURE, ARIN, AS, ASIA, ASIAN, ASIMAR, ASN, AURA, BR, BSBM, BTG, CEN, CGH, CH, CHIC, CI, CIG, CMC, COMAN, CSP, DOD, DPAINT, DV8, EFORL, EKH, ESSO, ESTAR, EVER, FORTH, FSMART, FTI, GEL, GPI, HEALTH, HUMAN, IFS, INSET, IT, J, JCKH, JDF, JKN, JMART, JUBILE, K, KCAR, KGI, KIAT, KISS, KK, KTIS, KWC, KWM, LDC, LEO, LHK, MACO, METCO, MICRO, MK, MVP, NCAP, NOVA, NTSC, PACO, PIN, PQS, PREB, PRI, PRIME, PROEN, PROS, PROUD, PSTC, PTECH, PYLON, RCL, SALEE, SANKO, SCI, SCN, SE, SE-ED, SFLEX, SINGER, SKN, SONIC, SORKON, SPVI, SSP, SST, STANLY, STP, SUPER, SVOA, SWC, TCC, TEKA, TFM, TMILL, TNP, TPLAS, TPOLY, TRC, TRU, TRUBB, TSE, VRANDA, WAVE, WFX, WIILK, WIN, WP, XO

**Companies with Good CG Scoring**

24CS, AMANAH, AMARC, AMC, APP, ASAP, BCT, BE8, BIG, BIOTEC, BLESS, BSM, BVG, CAZ, CCET, CHARAN, CHAYO, CHOTI, CITY, CMAN, CMR, CRANE, CWT, DHOUSE, DTCENT, EASON, FNS, FTE, GIFT, GJS, GTB, GTV, GYT, HL, HTECH, HYDRO, IIG, INGRS, INSURE, IRCP, ITD, ITNS, JCK, JMT, JR, JSP, KBS, KGEN, KJL, L&E, LEE, MASTER, MBAX, MEB, MENA, META, MGT, MITSIB, MJD, MOSHI, MUD, NATION, NNCL, NPK, NSL, NV, OGC, PAF, PCC, PEACE, PICO, PK, PL, PLANET, PLE, PMTA, PPM, PRAKIT, PRAPAT, PRECHA, PRIN, PSG, RABBIT, READY, RJH, RSP, RWI, S11, SAAM, SAF, SAMCO, SAWAD, SCAP, SCP, SIAM, SKE, SKY, SMART, SMD, SMIT, SOLAR, SPA, STECH, STPI, SVR, TC, TCCC<sup>3</sup>, TEAM, TFI, TIGER, TITLE, TKC, TMI, TNH, TPA, TPAC, TRITN, UBA, UMI, UMS, UTP, VARO, VPO, W, WARRIX, WORK, WPH, YONG, ZIGA

**Corporate Governance Report**

The material contained in this publication is for general information only and is not intended as advice on any of the matters discussed herein. Readers and others should perform their own independent analysis as to the accuracy or completeness or legality of such information. The Thai Institute of Directors, its officers, the authors and editor make no representation or warranty as to the accuracy, completeness or legality of any of the information contained herein. By accepting this document, each recipient agrees that the Thai Institute of Directors Association, its officers, the authors and editor shall not have any liability for any information contained in, or for any omission from, this publication.

The survey result is as of the date appearing in the Corporate Governance Report of Thai Listed Companies. As a result, the survey result may be changed after that date. InnovestX Securities Company Limited does not conform nor certify the accuracy of such survey result.

To recognize well performers, the list of companies attaining "Good", "Very Good" and "Excellent" levels of recognition (Not including listed companies qualified in the "no announcement of the results" clause from 1 January 2022 to 31 October 2023) is publicized.

<sup>1</sup>OISHI was voluntarily delisted from the Stock Exchange of Thailand, effectively on September 6, 2023

<sup>2</sup>SFP was voluntarily delisted from the Stock Exchange of Thailand, effectively on July 19, 2023

<sup>3</sup>TCCC was voluntarily delisted from the Stock Exchange of Thailand effectively on August 25, 2023

**Anti-corruption Progress Indicator**

**Certified (ได้คุ้มครอง)**

2S, 7UP, AAI, ADVANC, AF, AH, AI, AIE, AIRA, AJ, AKP, AMA, AMANAH, AMATA, AMATAV, AP, APCS, AS, ASIAN, ASK, ASP, AWC, AYUD, B, BAFS, BAM, BANPU, BAY, BBGI, BBL, BCH, BCP, BCPG, BE8, BEC, BEYOND, BGC, BGRIM, BKI, BLA, BPP, BROOK, BRR, BSBM, BTS, BWG, CEN, CENTEL, CFRESH, CGH, CHEWA, CHOTI, CHOW, CIG, CIMBT, CM, CMC, COM7, COTTO, CPALL, CPAXT, CPF, CPI, CPL, CPN, CPW, CRC, CSC, DCC, DELTA, DEMCO, DIMET, DOHOME, DRT, DUSIT, EA, EASTW, ECF, EGCO, EP, EPG, ERW, ESTAR, ETC, ETE, FNS, FPI, FPT, FSMART, FTE, GBX, GC, GCAP, GEL, GFPT, GGC, GJS, GPI, GPSC, GSTEEL, GULF, GUNKUL, HANA, HARN, HENG, HMPRO, HTC, ICC, ICHI, IFS, III, ILINK, ILM, INET, INOX, INSURE, INTUCH, IRPC, ITEL, IVL, JAS, JKN, JR, JTS, KASET, KBANK, KBS, KCAR, KCC, KCE, KGEN, KGI, KKP, KSL, KTB, KTC, L&E, LANNA, LHFG, LHK, LPN, LRH, M, MAJOR, MALEE, MATCH, MBAX, MBK, MC, MCOT, META, MFC, MFEC, MILL, MINT, MONO, MOONG, MSC, MST, MTC, MTI, NATION, NCAP, NEP, NKI, NOBLE, NRF, NWR, OCC, OGC, OR, ORI, PAP, PATO, PB, PCSGH, PDG, PDJ, PG, PHOL, PIMO, PK, PL, PLANB, PLANET, PLAT, PM, PPP, PPPM, PPS, PR9, PREB, PRG, PRINC, PRM, PROS, PSH, PSL, PSTC, PT, PTECH, PTG, PTT, PTTEP, PTTGC, PYLON, Q-CON, QH, QLT, QTC, RABBIT, RATCH, RML, RS, RWI, S&J, SAAM, SABINA, SAK, SAPPE, SAT, SC, SCC, SCCC, SCG, SCGP, SCM, SCN, SEAOL, SE-ED, SELIC, SENA, SGC, SGP, SIRI, SITHAI, SKR, SMIT, SMK, SMPC, SNC, SNP, SORKON, SPACK, SPALI, SPC, SPI, SPRC, SRICHA, SSF, SSP, SSSC, SST, STA, STGT, STOWER, SUSCO, SVI, SYMC, SYNTEC, TAE, THANKI, TASCO, TCAP, TCMC, TFG, TFI, TFMAMA, TGE, TGH, THANI, THCOM, THIP, THRE, THREL, TIDLOR, TIPCO, TISCO, TKS, TKT, TMD, TMILL, TMT, TNITY, TNL, TNP, TNR, TOG, TOP, TOPP, TPA, TPCS, TRT, TRU, TSC, TSI, TSTE, TSTH, TTA, TTB, TTCL, TU, TVDH, TVO, TWPC, UBE, UBIS, UEC, UKEM, UOBKH, UV, VCOM, VGI, VIH, WACOAL, WHA, WHAUP, WICE, WIILK, XO, YUASA, ZEN, ZIGA

**Declared (ประกาศเจตนารมณ์)**

ACE, ADB, ALT, AMC, ASW, BLAND, BTG, BYD, CAZ, CBG, CV, DEXON, DMT, EKH, FSX, GLOBAL, GREEN, ICN, IHL, ITC, J, JMART, JMT, LEO, LH, MENA, MITSIB, MODERN, NER, NEX, OSP, OTO, PLUS, POLY, PQS, PRIME, PROEN, PRTR, RBF, RT, SA, SANKO, SCB, SENX, SFLEX, SIS, SKE, SM, SVOA, TBN, TEGH, TIPH, TKN, TPAC, TPLAS, TQM, TRUE, W, WPH, XPG

**N/A**

24CS, 3K-BAT, A, A5, AAV, ABM, ACAP, ACC, ACG, ADD, AEONTS, AFC, AGE, AHC, AIT, AJA, AKR, AKS, ALL, ALLA, ALPHAX, ALUCON, AMARC, AMARIN, AMR, ANAN, AOT, APCO, APEX, APP, APURE, AQUA, ARIN, ARIP, ARROW, ASAP, ASEFA, ASIA, ASIMAR, ASN, ATP30, AU, AUCTION, AURA, B52, BA, BBIK, BC, BCT, BDMS, BEAUTY, BEM, BGT, BH, BIG, BIOTEC, BIS, BIZ, BJC, BJCHI, BKD, BLC, BLESS, BLISS, BM, BOL, BR, BRI, BROCK, BSM, BSRC, BTNC, BTW, BUI, BVG, CCET, CCP, CEYE, CGD, CH, CHARAN, CHASE, CHAYO, CHG, CHIC, CHO, CI, CITY, CIVIL, CK, CKP, CMAN, CMO, CMR, CNT, COCOCO, COLOR, COMAN, CPANEL, CPH, CPR, CPT, CRANE, CRD, CSP, CSR, CSS, CTW, CWT, D, DCON, DDD, DHOUSE, DITTO, DOD, DPAINT, DTCENT, DTCI, DV8, EASON, ECL, EE, EFORL, EMC, ETL, EVER, F&D, FANCY, FE, FLOYD, FMT, FN, FORTH, FTI, FVC, GABLE, GENCO, GFC, GIFT, GL, GLAND, GLOCON, GLORY, GRAMMY, GRAND, GSC, GTB, GYT, HEALTH, HFT, HL, HPT, HTECH, HUMAN, HYDRO, I2, IFEC, IIG, IMH, IND, INGRS, INSET, IP, IRC, IRCP, IT, ITD, ITNS, ITTHI, JAK, JCK, JCKH, JCT, JDF, JPARK, JSP, JUBILE, K, KAMART, KC, KCG, KCM, KDH, KEX, KIAT, KISS, KJL, KK, KKC, KLINIQ, KOOL, KTIS, KTMS, KUMWEL, KUN, KWC, KWI, KWM, KYE, LALIN, LDC, LEE, LIT, LOXLEY, LPH, LST, MACO, MANRIN, MASTER, MATI, MAX, MCA, M-CHAI, MCS, MDX, MEB, MEGA, METCO, MGC, MGT, MICRO, MIDA, MJD, MK, ML, MORE, MOSHI, MTW, MUD, MVP, NAM, NC, NCH, NCL, NDR, NETBAY, NEW, NEWS, NFC, NNCL, NOK, NOVA, NPK, NSL, NTSC, NTV, NUSA, NV, NVD, NYT, OHTL, ONEE, ORN, PACE, PACO, PAF, PCC, PEACE, PERM, PF, PHG, PICO, PIN, PJW, PLE, PLT, PMTA, POLAR, POMPUI, PORT, POST, PPM, PRAKIT, PRAPAT, PRECHA, PRI, PRIN, PRO, PROUD, PSG, PSP, PTC, PTL, RAM, RCL, READY, RICHY, RJH, ROCK, ROH, ROJNA, RP, RPC, RPH, RSP, S, S11, SABUY, SAF, SAFARI, SAFE, SALEE, SAM, SAMART, SAMCO, SAMTEL, SAUCE, SAV, SAWAD, SAWANG, SBNEXT, SCAP, SCI, SCL, SCP, SDC, SE, SEAFCO, SECURE, SFT, SGF, SHANG, SHR, SIAM, SICT, SIMAT, SINGER, SINO, SISB, SJWD, SK, SKN, SKY, SLM, SLP, SMART, SMD, SMT, SNNP, SO, SOLAR, SONIC, SPA, SPCG, SPG, SPVI, SQ, SR, SRS, SSC, SSS, STANLY, STARK, STC, STEC, STECH, STHAI, STI, STP, STPI, SUC, SUN, SUPER, SUTHA, SVR, SVT, SWC, SYNEX, TACC, TAN, TAPAC, TC, TCC, TCJ, TCOAT, TEAM, TEAMG, TEKA, TFM, TGPRO, TH, THAI, THANA, THE, THG, THMUJ, TIGER, TITLE, TK, TKC, TLI, TM, TMC, TML, TMW, TNDT, TNH, TNPC, TOA, TPBI, TPCH, TPIPL, TPIPP, TPL, TPOLY, TPP, TFS, TQR, TR, TRC, TRITN, TRP, TRUBB, TRV, TSE, TTI, TTT, TTW, TURTLE, TVH, TVT, TWP, TWZ, TYCN, UAC, UBA, UMI, UMS, UNIQ, UP, UPF, UPOIC, UREKA, UPL, UVAN, VARO, VIBHA, VL, VNG, VPO, VRANDA, WARRIX, WAVE, WFX, WGE, WIN, WINDOW, WINMED, WINNER, WORK, WORLD, WP, YGG, YONG, ZAA

**Explanations**

Companies participating in Thailand's Private Sector Collective Action Coalition Against Corruption programme (Thai CAC) under Thai Institute of Directors (as of November 1, 2023) are categorised into: companies that have declared their intention to join CAC, and companies certified by CAC.