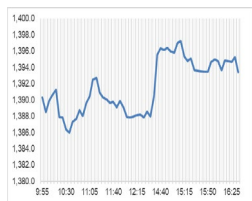


Market Comment

Saravut Tachochavalit, Analyst

TEL : +66 (2) 088-9754

EMAIL : Saravut.ta@rhbgroup.com



Up 187
Down 268
Unchanged 198

Open 1,393.02
High 1,397.88
Low 1,385.33
Closed 1,393.42
Chg. -4.01
Chg.% -0.16%
Value (mn) 36,306.20
P/E (x) 18.14
P/BV (x) 1.34
Yield (%) 3.35
Market Cap (bn) 17,131.25

SET 50-100 – MAI – Futures Index

	Closed	Chg.	(%)
SET 50	860.75	-2.07	-0.24
SET 100	1,907.17	-4.01	-0.21
S50_Con	860.90	-3.50	-0.40
MAI Index	400.06	-0.12	-0.03

Trading Breakdown: Daily

(Bt,m)	Buy	Sell	Net
Institution	1,905.19	2,361.31	-456.12
Proprietary	3,085.74	3,434.87	-349.13
Foreign	21,425.67	20,812.41	613.27
Local	9,886.27	9,694.29	191.98

Trading Breakdown: Month to Date

(Bt,m)	Buy	Sell	Net
Institution	72,662.15	65,267.75	7,394.40
Proprietary	62,534.81	61,954.74	580.08
Foreign	424,630.87	437,750.77	-13,119.88
Local	254,945.13	249,799.73	5,145.38

World Markets Index

	Closed	Chg.	(%)
Dow Jones	35,333.47	-56.68	-0.16
NASDAQ	14,241.02	-9.83	-0.07
FTSE 100	7,460.70	-27.50	-0.37
Nikkei	33,464.69	17.02	0.05
Hang Seng	17,525.06	-34.36	-0.20

Foreign Exchange Rates

	Closed	Chg.	(%)
Baht (Onshore)	34.96	-0.10	0.29
Yen	148.24	-0.45	0.30
Euro	1.10	0.00	0.03

Commodities

	Closed	Chg.	(%)
Oil: Brent	80.16	-1.73	-2.11
Oil: Dubai	81.23	-1.24	-1.50
Oil: Nymex	74.86	-1.89	-2.46
Gold	2,015.93	1.80	0.09
Zinc	2,548.50	4.00	0.16
BDIY Index	2,102.00	247.00	13.32

Source: Bloomberg

ติดตามการประชุมกรม.

ตลาดหุ้นสหรัฐฯ ปิดลบเล็กน้อย นักลงทุนติดตามตัวเลขการใช้เงินของผู้บริโภคในวันไซเบอร์มอลล์ และข้อมูลเศรษฐกิจที่สำคัญของสหรัฐฯ ในสัปดาห์นี้ เช่น GDP ไตรมาส 3/66 ประมาณการครั้งที่ 2 และดัชนีราคาการใช้จ่ายเพื่อการบริโภคส่วนบุคคล (PCE) เพื่อประเมินทิศทางดอกเบี้ยเฟด ทำให้ DOW JONES, NASDAQ, S&P500 ปิด

-0.16%, -0.07%, -0.20%
ตลาดหุ้นยุโรปปิดลบ หุ้นกลุ่มเฮลท์แคร์ร่วงตลาดลง ขณะที่กลุ่มอสังหาริมทรัพย์ปรับตัวขึ้น ขานรับการคงอัตราดอกเบี้ยในยูโรโซน จากแรงกดดันด้านเงินเฟ้อของยูโรโซนกำลังลดลงตามคาด ทำให้ DAX, FTSE, CAC40, FTMIB ปิด -0.39%, -0.37%, -0.37%, -0.30%

สัญญาราคาน้ำมันดิบ WTI ส่งมอบเดือนธ.ค. ลดลง 0.68 ดอลลาร์เปิดที่ 74.86 ดอลลาร์/บาร์เรล ส่วนสัญญาน้ำมันดิบ Brent ส่งมอบเดือนม.ค. ลดลง 0.60 ดอลลาร์เปิดที่ 79.98 ดอลลาร์/บาร์เรล ภาวะการซื้อขายเป็นไปอย่างผันผวน ก่อนที่จะทรบผลประชุมกลุ่มโอเปกพลัสในวันพฤหัสบดี นักวิเคราะห์จากไอเอ็นจีคาดการณ์ว่าซาอุดีอาระเบียจะขยายเวลาปรับลดกำลังการผลิตโดยสมัครใจ 1 ล้านบาร์เรลต่อวันไปจนถึงปีหน้า รวมถึงรัสเซียจะขยายเวลาการปรับลดกำลังการผลิตโดยสมัครใจเช่นกัน ในขณะที่สถานการณ์ในตะวันออกกลางคลายความตึงเครียดลง หลังอิสราเอลและกลุ่มฮามาสบรรลุข้อตกลงขยายเวลาการพักรบออกไปอีก 2 วัน เพื่อแลกเปลี่ยนตัวประกันระหว่างกัน

ตลาดหุ้นไทยวานนี้ปรับลงสอดคล้องกับทิศทางตลาดหุ้นภูมิภาค กังวลภาคการท่องเที่ยวฟื้นตัวช้ากว่าคาด หลังแนวโน้มจำนวนนักท่องเที่ยวจีนที่ขยายตัวต่ำกว่าเป้าหมายในปีนี และอาจจะกระทบต่อเป้าหมายในปีหน้าด้วย หลังมีการยกเลิกไฟท์บินของนักท่องเที่ยวจีนในช่วงไฮซีซั่นระหว่างเดือนธ.ค. ถึง ม.ค. กอปรกับมีความกังวลการระบาดของโรคทางเดินหายใจในจีนโดยเฉพาะในเด็กที่มีการแพร่ระบาดทางตอนเหนือของจีน ทางด้านนางเมธิยา พาน โคโรโคฟ รักษาการผู้อำนวยการแผนการเตรียมความพร้อมและการป้องกันโรคระบาดขององค์การอนามัยโลก (WHO) เปิดเผยว่า จำนวนผู้ป่วยโรคระบบทางเดินหายใจในประเทศจีนที่เพิ่มขึ้นอย่างรวดเร็วในตอนนี้ ยังไม่สูงเท่ากับช่วงก่อนโควิดระบาด และยังไม่พบเชื้อโรคที่ผิดปกติหรือเชื้อชนิดใหม่ ๆ ทางด้านนายมี เฟิง โฆษกคณะกรรมการสุขภาพแห่งชาติ (NHCC) ของจีนเปิดเผยว่า การเพิ่มขึ้นของผู้ป่วยโรคทางเดินหายใจอย่างเฉียบพลันมีความเชื่อมโยงกับการแพร่ระบาดของเชื้อโรคหลายชนิดพร้อมกัน โดยเฉพาะอย่างยิ่งโรคไข้หวัดใหญ่ Һุ่นไทยมีแผนขยายพื้นที่เชื่อมโยงกับการท่องเที่ยว เช่น AOT, MINT, CENTEL, ERW รวมถึงหุ้นกลุ่มพลังงาน PTTEP ที่ราคาน้ำมันดิบอ่อนตัวลงก่อนทรบผลประชุมกลุ่มโอเปกพลัสในสัปดาห์นี้

หลังข่าวด้านความมั่นคงของอียิปต์เปิดเผยต่อสำนักข่าวรอยเตอร์ว่า เจ้าหน้าที่ของอียิปต์ กาดาร์ และสหรัฐฯ ได้บรรลุข้อตกลงขยายเวลาหยุดยิงระหว่างอิสราเอลและกลุ่มฮามาสออกไป 2 วัน เพื่อแลกเปลี่ยนกับการปล่อยตัวประกันที่ถูกควบคุมตัวในฉนวนกาซา เรามองการขยายเวลาหยุดยิงเพื่อแลกเปลี่ยนตัวประกันจะนำไปสู่การวางอาวุธของทั้งสองฝ่าย ซึ่งจะส่งผลให้ความตึงเครียดในตะวันออกกลางคลี่คลายลง คลายความกดดันต่อราคาน้ำมันดิบ

ทำเนียบรัฐบาลแจ้งว่า นายเศรษฐา ทวีสิน นายกรัฐมนตรีและรมว.คลัง จะแถลงข่าววาระแห่งชาติเรื่อง "การแก้ไขปัญหาหนี้เกษตรกร" ในวันที่ ๓๐ พฤศจิกายน ๒๕๖๖ เนื่องจากปัญหาหนี้ครัวเรือนของไทยมีสูงถึง 90% ต่อ GDP ทำให้กำลังซื้อของภาคประชาชนถดถอยลง หากสามารถลดหนี้เกษตรกรได้ก็จะสามารถลดหนี้ครัวเรือนลงอย่างมีนัยสำคัญ ระยะเวลา ๓๐ วันเรามองว่าหนี้เกษตรกรอาจจะถูกผลักดันไปสู่หนี้ของธนาคารภาครัฐ ซึ่งมองว่าเป็นลบในแง่ sentiment ต่อกลุ่ม Non Bank

แนวโน้มตลาดหุ้นไทยวันนี้คาดว่า แก่ง ติดตามการประชุมกรม. รัฐบาลจะเพิ่มค่าใช้จ่ายด้านการท่องเที่ยวอยู่ในมาตรการข้อปดมีคืน 5 หมื่นบาท มีผลตั้งแต่วันที่ 1 ม.ค. - 15 ก.พ. 2567 เป็นบวกต่อหุ้น AOT, CENTEL, ERW, AWC, MINT รวมถึงมาตรการแก้หนี้เกษตรกรของรัฐบาลที่จะเป็นรูปธรรมในเร็ว ๆ นี้ ค่า Ft งวดใหม่ เรามองว่าน่าจะ > 3.99 บาท/หน่วย

กลยุทธ์การลงทุน

Trading: แนะนำ เก็งกำไรต่อได้เมื่อ SET ปิดเหนือระดับ 1,432 จุด

Technical Analyzer

Saravut Tachochavalit, Analyst
 TEL : +66 (2) 088 9999 Ext. 9754
 EMAIL : Saravut.ta@rhbgroup.com

SET Index

ออกข้าง

Figure 1 : SET Index daily chart



Source: RHB, Aspen

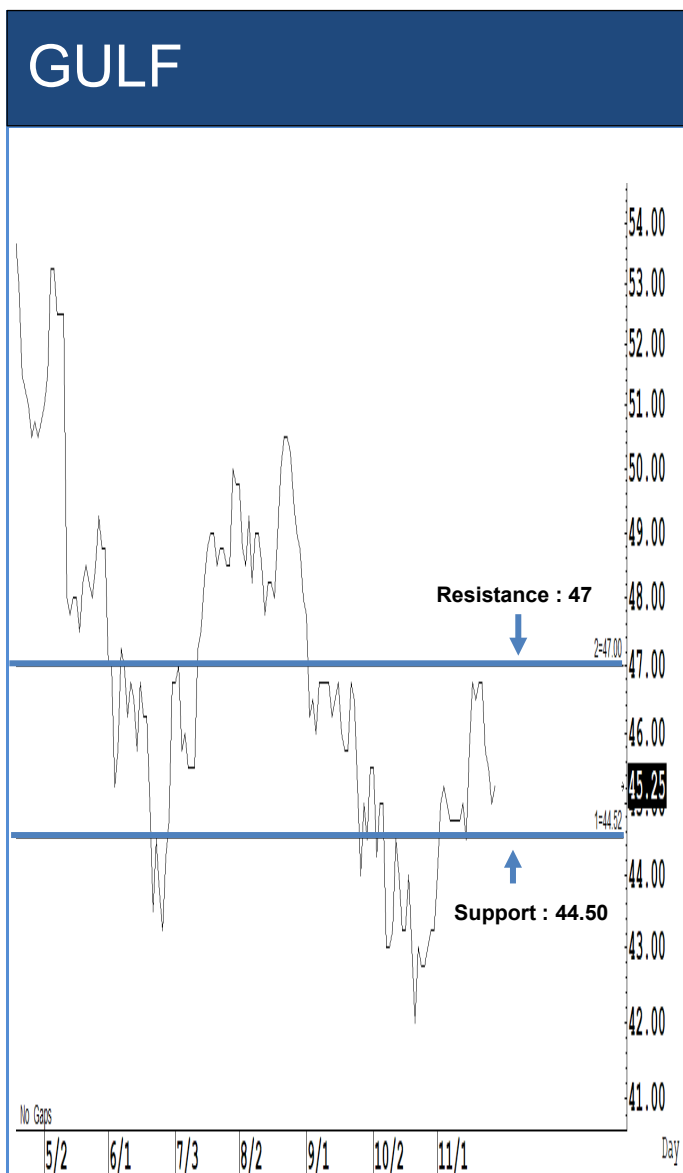
SET Index ปิดที่ 1,393.42 จุด -4.01 จุด มูลค่าการซื้อขาย 36,303 ล้านบาท gเมื่อเทียบกับปริมาณการซื้อขายวันก่อนหน้า โดยนักลงทุนต่างประเทศซื้อสุทธิ 613 ล้านบาท และขายสุทธิ 186,027 ล้านบาท YTD

ระยะกลาง : SET Index อยู่ในช่วงปรับฐาน เดือนนี้ถ้ายังคงปิดต่ำกว่า 1,587 จุด ยังคงแนวโน้มปรับฐานต่อไป สำหรับทิศทางในไตรมาส 4/2566 คาดว่ากรอบของ SET จะอยู่ระหว่าง 1,350-1,530 จุด แนะนำ ซื้อเมื่ออ่อนตัว สัปดาห์นี้คาดว่าจะแกว่งในกรอบระหว่าง 1,380-1,427 จุด แนะนำ ลงซื้อ ขึ้นขาย

ระยะสั้น : SET Index ปิดลบ ทิศทางยังเป็นแกว่งออกด้านข้าง วอลุ่มซื้อขายยังคงซบเซาต่อเนื่อง สั้น ๆ ตีกลับไม่ข้ามแถว ๆ 1,410-1,415 จุด แนะนำ ขายเพื่อรอซื้อกลับเมื่ออ่อนตัว ไม่ต่ำกว่าแนวรับแถว ๆ 1,380 จุด แนะนำ ซื้อเพื่อหวังผลตีกลับได้

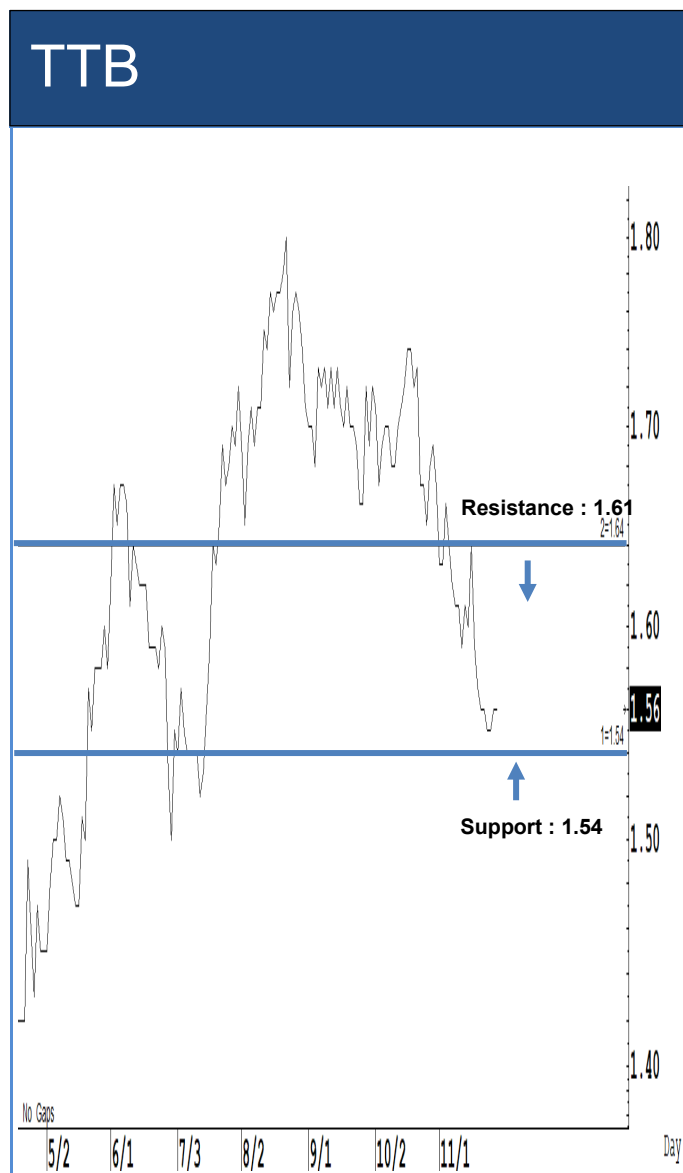
Saravut Tachochavalit, Analyst
 TEL : +66 (2) 088 9999 Ext. 9754
 EMAIL : Saravut.ta@rhbgrou.com

Trading Stocks



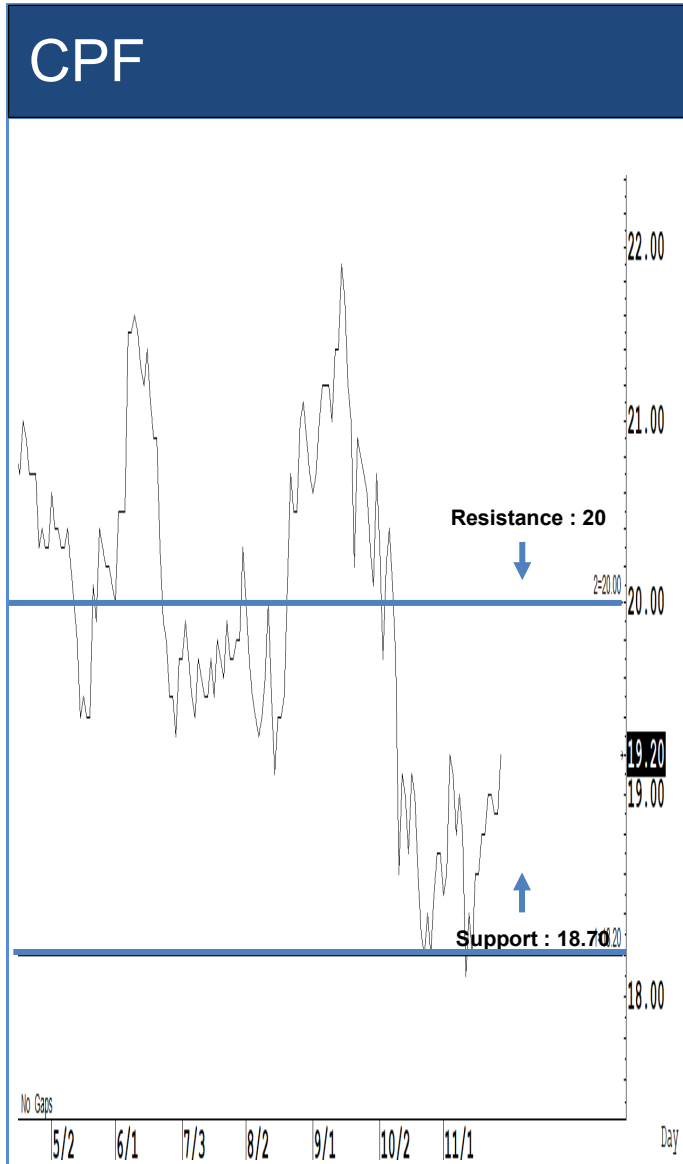
Source: RHB, Bloomberg

ระยะสั้นแกว่งในกรอบ sideways ระหว่าง 44.50-47 บาท แนะนำ ลงซื้อ ขึ้นขายในกรอบดังกล่าว ส่วนจุดตัดขาดทุนจะอยู่ที่ 43 บาท



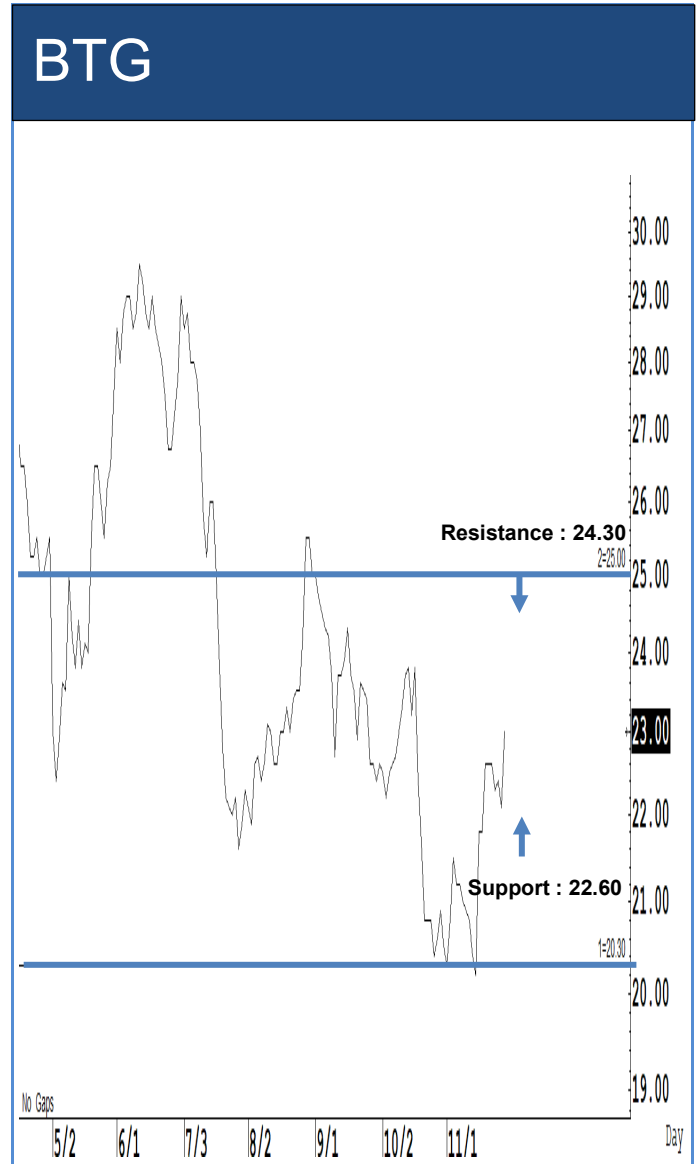
Source: RHB, Bloomberg

ระยะสั้นแกว่งในกรอบ sideways ระหว่าง 1.54-1.61 บาท แนะนำ ลงซื้อ ขึ้นขายในกรอบดังกล่าว ส่วนจุดตัดขาดทุนจะอยู่ที่ 1.50 บาท



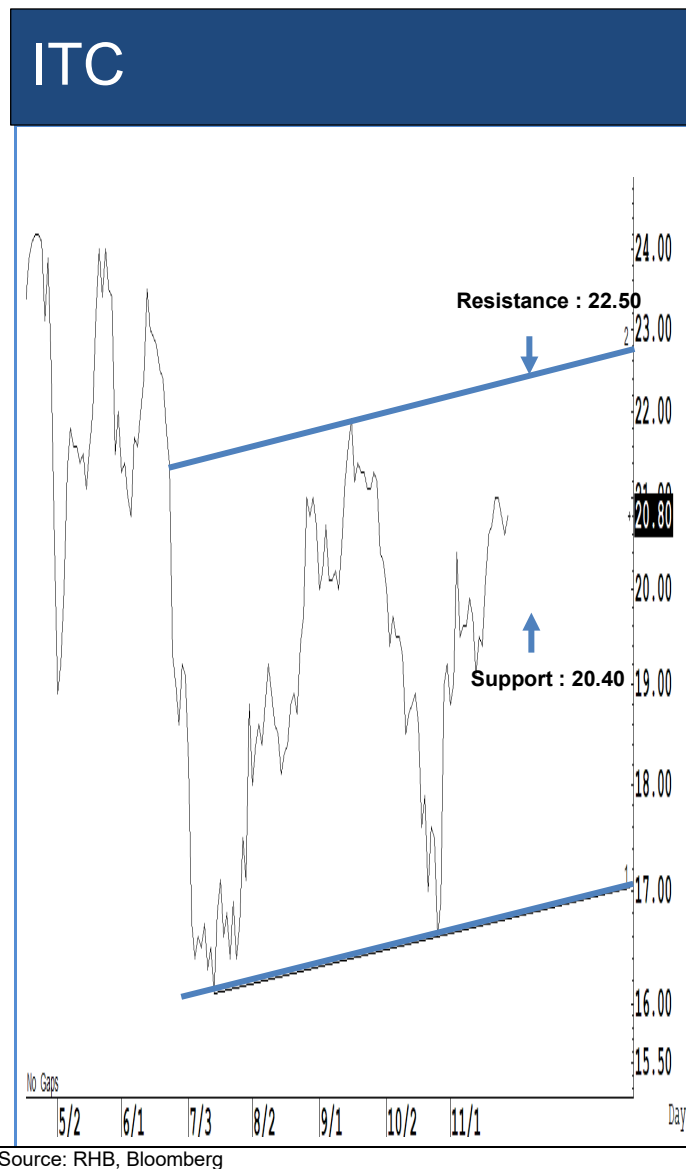
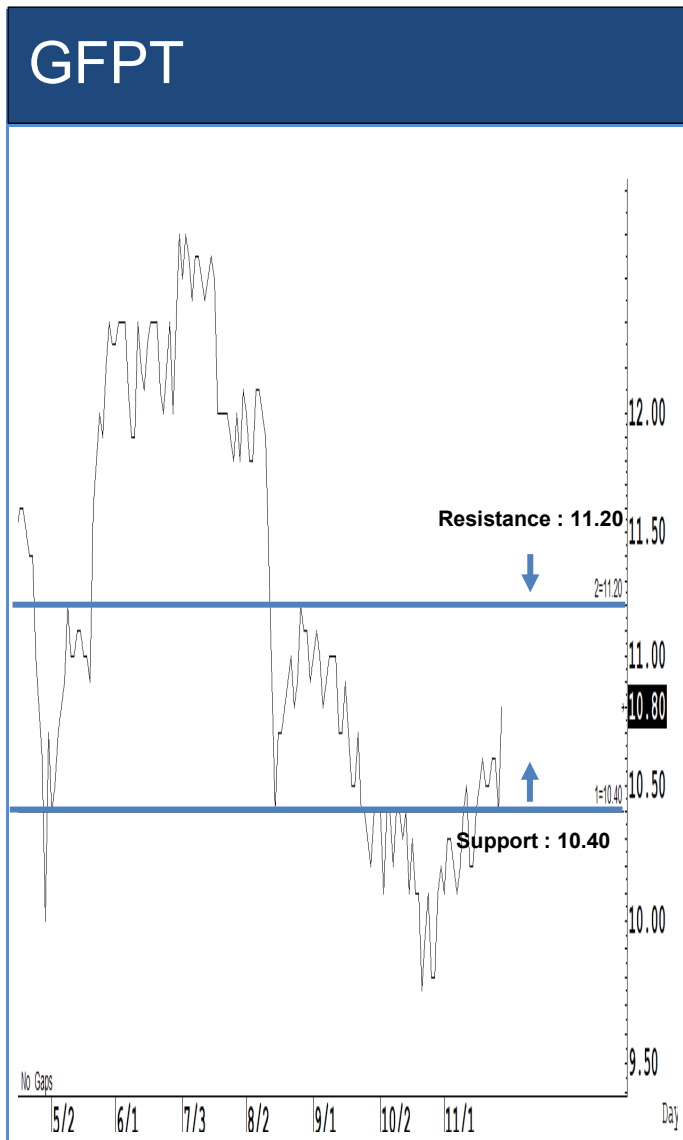
Source: RHB, Bloomberg

ระยะสั้นแกว่งในกรอบ sideways ระหว่าง 18.70-20 บาท แนะนำ ลงซื้อ ขึ้นขายในกรอบดังกล่าว ส่วนจุดตัดขาดทุนจะอยู่ที่ 18.20 บาท



Source: RHB, Bloomberg

ระยะสั้นแกว่งในกรอบ sideways ระหว่าง 22.60-24.30 บาท แนะนำ ลงซื้อ ขึ้นขายในกรอบดังกล่าว ส่วนจุดตัดขาดทุนจะอยู่ที่ 22 บาท



ระยะสั้นแกว่งในกรอบ **sideway** ระหว่าง 10.40-11.20 บาท แนะนำ ลงซื้อ ขึ้นขาย ในกรอบดังกล่าว ส่วนจุดตัดขาดทุนจะอยู่ที่ 10 บาท

ระยะสั้นแกว่งในกรอบ **sideway up** ระหว่าง 20.40-22.50 บาท แนะนำ ลงซื้อ ขึ้นขาย ในกรอบดังกล่าว ส่วนจุดตัดขาดทุนจะอยู่ที่ 20 บาท

Key Stock News (ที่มา: ข่าวหุ้น)

จับหมูเดือนกุมภาพันธ์โคโรนา ดีเอสไอโยย 2 บริษัทฯ CPAXT ยันธุรกิจโปร่งใส สั่งซื้อสินค้าถูกต้อง

DSI บุกค้น แม็คโคร หลังพบเชื่อมโยงรับซื้อหมู ชิ้นส่วนหมูแช่แข็งจาก 2 บริษัทฯ ที่ถูกดำเนินคดีนำเข้าหมูเถื่อน ด้าน สยามแม็คโคร ยืนยันรับซื้อถูกต้องตามกฎหมาย ตรวจสอบย้อนกลับได้ 100% ไม่สนับสนุนสินค้านำเข้าผิดกฎหมาย

EGCO รุกไฟทดแทนเมกะัน พอร์ตใหญ่บีบ 5.8 หมื่นเมก

เอ็กโก้ ลุยลงทุนโครงการรีนิว สหรัฐอเมริกา 5.89 หมื่นเมกวัตต์ ทั้งโซลาร์ พลังงานลม และแบตเตอรี่ ก่อสร้างเสร็จก่อนเริ่ม COD ทอยขยายโรงไฟฟ้าให้กองทัพ บริษัทรับรู้รายได้ทันที พร้อมปิดดีลซื้อโรงไฟฟ้าคัมแพช สหรัฐอเมริกา กำลังผลิตรวม 1,304 เมกวัตต์ ภายในเดือนธันวาคมนี้ มั่นใจผลดำเนินงานไตรมาส 4/66 เติบโตต่อเนื่องไปถึงปี 67

AOT ตารางบินฤดูหนาวพุ่ง เพิ่ม PSC ดันรายได้ 3.6 พันล.

ทีรดี เผยตารางบินฤดูหนาว 6 ท่าอากาศยานแน่น 51.11 ล้านคน พุ่ง 20.32% นักท่องเที่ยวจีนเข้าไทยเพิ่มต่อเนื่อง มั่นใจปี 67 สัดส่วนเพิ่มเป็น 16% ของผู้โดยสารระหว่างประเทศ จากปีนี้ 12.9% ส่วนสายการบินจีนขอคืนสิทธิช่วงพ.ย. 66-มี.ค. 67 เป็นเรื่องปกติ ถ้าเทียบกับช่วงที่ผ่านมามีอย่างน้อย พร้อมประกาศปรับขึ้นค่าบริการผู้โดยสารขาออก (PSC) อีก 30 บาท ดันรายได้เพิ่มขึ้นปีละ 3,600 ล้านบาท

'เศรษฐา' สั่งชิก มี naked short ตลท.ยังไม่พอ

เศรษฐา ทวีสิน นายกรัฐมนตรี เผยอาจจะมี naked short sell ในตลาดหุ้นไทย ด้าน ภาคร ผู้จัดการตลาดหลักทรัพย์ ยอมรับ ก่อนหน้านี้เคยตรวจพบ แต่ตอนนี้ไม่มี ส่วนการหาระหว่างสำนักงาน ก.ล.ต.กับสมาคม บล. เกี่ยวกับชอร์ตเซล ยังไม่มีอะไรคืบหน้า

ACE ชนะคดีชีวมวล เดินหน้าพื้นที่ 90 MW

ACE ลุยโรงไฟฟ้าชีวมวล 9 แห่ง กำลังผลิตรวม 90 เมกวัตต์ หลังอนุญาตฯ ชี้ขาดให้ชนะคดีทกฟ.ได้สัญญาไฟฟ้า PPA คืนทั้งหมด พร้อมเริ่ม COD ภายในปี 69 สร้างรายได้เพิ่มอีกปีละ 2.4 พันล้านบาท และเพิ่ม EBITDA อีก 1.2-1.3 พันล้านบาทต่อปี ส่วนโครงการ นานอน 1-2 กฟผ.คืนหลักประกันธนาคารให้ทั้ง 2 โรงไฟฟ้า

JAS บันผลพิเศษมาแล้ว! จับตาเคาะจ่าย 1.50 บาท

จัดมินิ ลั่นจ่ายปันผลพิเศษแล้ว! มั่นใจผู้ถือหุ้นต้องพอใจ หลังได้เงินสดจากขาย 3BB และ JASIF กว่า 2.8 หมื่นล้านบาท แลราคาหุ้น JAS ร่วมมาจากโปรแกรม Naked short sales จากโบรกฯ รายหนึ่ง ด้านกสิกรไทยประเมินจัดมินิจ่ายปันผลพิเศษไม่ต่ำกว่า 1.50 บาทต่อหุ้น และสูงสุด 1.94 บาทต่อหุ้น

GPI พร้อมจัดงานมอเตอร์โชว์ปีหน้า ยอดจองพื้นที่แน่น! หนูนรายได้จัดงานเพิ่มขึ้น 15%

กรุงศรีปรีช่า โชว์ความคืบหน้างาน บางกอก อินเตอร์เนชั่นแนล มอเตอร์โชว์ ครั้งที่ 45 กำหนดจัดงานปีหน้า ระหว่างวันที่ 27 มี.ค.-7 เม.ย. 67 อาคารชาเลนเจอร์ 1-3 อิมแพ็ค เมืองทองธานี ค่ายรถและอุปกรณ์ตกแต่ง ตอบรับจองพื้นที่ล่วงหน้าคึกคักจนใกล้เต็ม ด้านค่ายรถยนต์ไฟฟ้า ชางอัน-AION-VinFast เข้าร่วมออกบูธเป็นครั้งแรก คาดหนูนรายได้จัดงานเพิ่มขึ้น 15% จากครั้งก่อน

SPALI บุกแนวราบ เมืองรองที่จับทุรี มูลโครงการ 539 ล้าน

ศุภาลย์ บุกตลาดแนวราบจังหวัดใหม่ จับทุรี เปิดตัวโครงการ ศุภาลย์ ปาล์มวิลล์ส์ จับทุรี มูลค่ากว่า 539 ล้านบาท ตีตลาดอสังหาฯ เมืองรอง ในราคาเพียง 3.59 ล้านบาท/ยูนิต

FTI ย้ำป็นียอดขายโต 15% หนุนกำไรทั้งปีทำนิวไฮ

FTI คาดไตรมาส 4/66 โกลด์เคียงไตรมาส 3/66 หนุนยอดขายปีนี้โต 15% กำไรทำนิวไฮ พร้อมเดินหน้าแผน 3 ปี (ปี 67-69) ทั้งในประเทศ และต่างประเทศ เพื่อผลักดันยอดขายโตเฉลี่ย 15% ต่อปี

AMATAV ชี้ Q4 ดีกว่า Q3 เล็งขายรถสำเร็จ 2 แห่ง บุกกำไรพิเศษไตรมาสนี้

อมตะ วิเอ็น แยมผลงานไตรมาส 4/66 ดีต่อจากไตรมาส 3/66 หลังทุนแบ็กลิกอกรอเงินเทียบ เล็งขายโรงงานสำเร็จรูป 2 แห่ง ในนิคมฯ อมตะซิตี้ เบียนหัว บุกกำไรพิเศษไตรมาสสุดท้าย

'สิงห์เอสเตท' ลั่น Q4 พิกซอของปีนี้ อานิสงส์ธุรกิจโรงแรม-อสังหาฯ เพื่อขยายเข้าไซส์จีน

สิงห์ เอสเตท หรือ S ซิงชิกผลงานไตรมาส 4/66 ดีที่สุดของปีนี้ รับอานิสงส์ธุรกิจโรงแรม และธุรกิจอสังหาฯ ประเภทที่อยู่อาศัยเพื่อการขยายเข้าสู่ช่วงไฮซีซั่น ล่าสุดทุนแบ็กลิกอกรอ 4,348 ล้านบาท ทอยรับรัฐ Q4 กว่า 57%

AP ปลื้มพีริเซลริธึมเจริญนคร 4 พันล. SA ร่วมทุนพรวินิเยยลยธุรกิจเวลเนส

เอพี ปลื้มยอดขาย RHYTHM เจริญนคร ไอคอนิค ดีเกินด้าน เปิด 2 วัน กวาดยอดขายกว่า 4,000 ล้านบาท คิดเป็น 80% ของมูลค่าทั้งโครงการ พาก SA ดึงบริษัทร่วมทุน "ไซมิส พรวินิเยย" ถือหุ้น 60% ลุยธุรกิจ Wellness and beauty Center ประเดิมที่แรก Ramada by Wyndham Bangkok สุขุมวิท 87 คาดรับรัฐรายได้ 10 ล้านบาท/สาขา/ปี

กทพ.คย BEM สร้างทางด่วน 2 ชั้น ขยายสัมปทานแลกลงทุนคาคชกรมกลางปี 67

กทพ. สตาร์ทเจรจา BEM รับลงทุนทางด่วน 2 ชั้น Double Deck วงเงิน 35,000 ล้านบาท กทพ.เผย เป็นวิธีที่ดีที่สุดค่าเปิดประมูลหลายใหม่ คู่เอกชนเบื้องต้นแล้ว เตรียมขยายสัมปทานแลกลงทุน พร้อมรอชงบอร์ดชุดใหม่พิจารณา คาคกลางปี 67 ได้เสนอ ครม.

IRPC ผนัก 'พีทีทีเรส' ขยายตลาดให้บริการด้านซอฟต์แวร์-ดิจิทัล

IRPC จับมือ พีทีทีเรส ร่วมพัฒนาต่อขยายการให้บริการด้านดิจิทัล เพื่อสร้างโอกาสทางธุรกิจการให้บริการด้าน ODigital Solution ต่างๆ รวมถึงการนำระบบหุ่นยนต์และระบบอัตโนมัติมาใช้เพิ่มประสิทธิภาพการทำงาน

TPCH คว่ำโรงไฟฟ้าขยะ 20 MW จ่อโยยเพิ่ม 4 แห่ง ดันรายได้โต

TPCH เผยกิจการร่วม TPCH-SP ชนะเสนอราคาโรงไฟฟ้าขยะชุมชน จ. นครราชสีมา 2 โครงการ รวม 20 เมกวัตต์ ลงนาม PPA ปลายปีนี้ถึงต้นปีหน้า พร้อมเดินหน้าพัฒนาโรงไฟฟ้าขยะเพิ่มอีก 4 แห่ง หนูนรายได้โต

'เอสซีจี-พีวี่ โพลด์' ลุยบริการขนส่งด่วน แบบควบคุมอุณหภูมิ

SJWD ส่ง SCG EXPRESS ผนักกำลัง FUZE Post ร่วมให้บริการขนส่งด่วน แบบควบคุมอุณหภูมิ เพิ่มศักยภาพจัดส่งได้ทุกจังหวัดทั่วประเทศ วางเป้าหมายเพิ่มปริมาณจัดส่งเป็น 2 เท่าในปี 67

RATCH อัดงบลงทุน 3 หมื่นล้าน วางเป้าปีหน้าอีพีค่าโตไม่ต่ำกว่า 5% บุกกำไร 'โพตัน' อินโดฯ

RATCH เตรียมอัดงบลงทุนปีหน้า 1.5-3 หมื่นล้านบาท เดินหน้าบุกกำลังการผลิตไฟฟ้าเข้าพอร์ตเพิ่มทั้งกรีนฟิลด์และ M&A ล่าสุดปี 67 จ่อคิว COD แล้ว 459 เมกวัตต์ และเล็งซื้อกิจการอีกเพียบ ลั่นปีหน้า EBITDA โตต่อเนื่องไม่ต่ำกว่า 5% คาดบุกกำไร โพตัน ในอินโดนีเซียภายในไตรมาส 1/67

STEC โชว์แบ็กล็อก 1 แสนล้าน ก่อสร้าง 'คาคต้า เซ็นเตอร์' ปีหน้า

STEC คาดปีหน้ารายได้ 3 หมื่นล้านบาท โชว์แบ็กล็อกกว่า 1 แสนล้านบาท ส่วนโครงการคาคต้า เซ็นเตอร์มูลค่าประมาณ 7-8 พันล้านบาท เล็งเริ่มก่อสร้างต้นปีหน้า พร้อมลุ้นโครงการเมกะโปรเจกต์เพิ่มขึ้น

'ดีอี-สคช.' เยือนโคราช เปิดศูนย์ดิจิทัลชุมชน บุกตำบลละเกลือใหม่

ดีอี-สคช. ลงพื้นที่โคราช เปิดศูนย์ดิจิทัลชุมชนตำบลละเกลือใหม่ เล็งเป็นเป็นแหล่งเรียนรู้ด้านเทคโนโลยีดิจิทัลในพื้นที่ และเพิ่มการเข้าถึงข้อมูลข่าวสารของภาครัฐมากขึ้น

GGC อัปเดตสัดส่วนรายได้ธุรกิจใหม่ 50% ชูยุทธศาสตร์ 'เข้มแข็ง-เติบโต-ยั่งยืน'

GGC เล็งเพิ่มสัดส่วนรายได้จากกลุ่มธุรกิจใหม่มากกว่า 50% เดินหน้าขับเคลื่อนยุทธศาสตร์ 3 มิติ เข้มแข็ง-เติบโต-ยั่งยืน ต่อยเป้าเป้าหมาย Net Zero ในปี 93

จับตาเลือกตั้งปธน.ไต้หวัน พรรครัฐบาลโปรใบแดงยังคงแน่นนักกมินตัง

พรรคประชาธิปไตยก้าวหน้า (Democratic Progressive Party) ซึ่งเป็นพรรครัฐบาลของไต้หวัน จะลงแข่งขันกับพรรคประชาชนไต้หวัน (Taiwan Peoples Party) และพรรคก๊กมินตัง (Kuomintang) ในการเลือกตั้งวันที่ 13 ม.ค. ที่จะถึงนี้

'เวียดนาม' จ่อออกกฎหมาย เก็บภาษีบริษัทข้ามชาติ 15%

สำนักข่าวรอยเตอร์ รายงานว่า รัฐบาลเวียดนามเตรียมลงมติออกกฎหมายการเก็บภาษีบริษัทข้ามชาติเพิ่มเติมในการประชุมสภาวันพุธที่จะถึงนี้ โดยจะยกอัตราภาษีเก็บภาษีที่แท้จริงของบริษัทขึ้น 15% ให้เป็นไปตามข้อตกลงของสากล ซึ่งจะเริ่มมีผลบังคับใช้ตั้งแต่ต้นปีหน้าเป็นต้นไป

รัฐเอจจริงหันยอดหนี้ครัวเรือน วันนี้ประเดิม ออกมาตรการแก้หนี้นอกระบบ

ลูกหนี้เฮ วันนี้ (28 พ.ย.) รัฐแจงข่าวดีออกมาตรการแก้หนี้นอกระบบประเดิมกลุ่มแรก ก่อนส่งมาตรการแก้หนี้ในระบบเพิ่มในวันที่ 12 ธ.ค.พร้อมเป้าลดหนี้ครัวเรือนเหลือไม่เกิน 80% ต่อจีดีพี ส่วนตัวเลขส่งออกเดือน ต.ค.กระทรวงพาณิชย์ เผย โต 8% บวกต่อเนื่อง 3 เดือน แม้ต่ำกว่าคาด มั่นใจ ไตรมาสสุดท้ายยังไปต่อ มองปี 67 มีโอกาสขยายตัวได้ 2%

ตลาดหุ้นไทย-สิงคโปร์ดัน DR ทางเลือกถน.ปันกำไรพอร์ตลงทุนเติบโต

ตลาดหลักทรัพย์ฯ (ตลท.) ผนัก ตลาดหลักทรัพย์สิงคโปร์ (SGX) ผลักดันการเชื่อมโยงการลงทุน พร้อมขยายโอกาสผู้ลงทุนเข้าถึงหลักทรัพย์ของ 2 ประเทศ ผ่าน DR ตราสารแสดงสิทธิในหลักทรัพย์ต่างประเทศ หวังเพิ่มทางเลือกให้ผู้ลงทุนเข้าถึงการลงทุนต่างประเทศได้สะดวก

ข้อมูลธุรกรรมขายชอร์ต (Short Sales)

	Symbol (27 Nov'23)	Volume (Shares)	Value (Baht)	% Short Sale Volume Comparing with Main Board	% Short Sale Value Comparing with Main Board
1	AOT	3,535,300	216,830,550.00	5.53	5.55
2	BBL	1,080,800	162,908,050.00	18	18
3	AOT-R	2,510,900	153,650,575.00	3.93	3.93
4	KBANK	937,300	123,914,400.00	12	11.99
5	PTTEP	705,900	110,687,250.00	7.8	7.83
6	EGCO-R	822,900	104,426,700.00	37.65	37.59
7	CPALL	1,882,100	103,142,700.00	10.84	10.85
8	CPALL-R	1,659,500	90,916,675.00	9.56	9.56
9	BDMS	3,222,400	84,588,000.00	11.81	11.78
10	KTB	4,421,100	80,619,470.00	8.97	8.97
11	KBANK-R	589,200	77,946,750.00	7.54	7.54
12	HMPRO-R	5,846,500	69,789,250.00	19.34	19.3
13	PTTEP-R	431,600	67,517,500.00	4.77	4.78
14	BDMS-R	2,292,500	60,335,125.00	8.4	8.4
15	CPN-R	886,100	58,820,825.00	12.9	12.89
16	PTT	1,620,700	56,181,650.00	5.6	5.6
17	DELTA-R	673,100	53,319,925.00	8.03	8
18	ADVANC	246,100	53,157,100.00	10.45	10.44
19	MTC-R	1,234,900	52,478,750.00	10.87	10.85
20	MTC	1,212,700	51,618,075.00	10.67	10.67
21	BH-R	222,700	48,800,000.00	6.37	6.37
22	BANPU	6,040,000	46,725,840.00	10.1	10.08
23	BGRIM	1,752,300	42,941,300.00	6.81	6.76
24	EA-R	907,200	41,883,975.00	9.7	9.69
25	TTB	25,905,200	40,624,402.00	11.26	11.27
26	SAWAD	924,500	40,558,025.00	9.93	9.94
27	BH	184,600	40,376,000.00	5.28	5.27
28	GLOBAL-R	2,339,500	39,857,580.00	24.03	24.01
29	BANPU-R	4,950,400	38,346,825.00	8.28	8.27
30	PTTGC	999,000	37,937,600.00	12.02	11.98
31	SCGP-R	1,010,200	37,879,775.00	16.21	16.2
32	GPSC	846,000	37,360,775.00	7.68	7.63
33	TOP-R	725,400	37,202,050.00	9.45	9.43
34	BJC-R	1,407,600	37,101,050.00	21.5	21.47
35	GULF	821,600	36,883,875.00	9.3	9.26
36	OR-R	1,818,000	36,410,490.00	14.17	14.17
37	TU	2,476,000	34,952,720.00	13.47	13.44
38	GULF-R	773,700	34,820,750.00	8.75	8.74
39	EA	740,300	34,213,100.00	7.91	7.92
40	SCB-R	318,300	31,733,600.00	2.6	2.59
41	MINT	1,127,800	30,918,375.00	9.24	9.26
42	TISCO-R	306,300	30,198,925.00	11	10.99
43	TOP	569,500	29,148,950.00	7.42	7.39
44	OSP-R	1,249,000	29,035,680.00	12.71	12.7
45	CENDEL-R	676,400	27,922,000.00	12.62	12.59
46	COM7	1,212,900	27,787,070.00	5.06	5.04

Source: SETSMART

ข้อมูลแบบรายงานการเปลี่ยนแปลงการถือหลักทรัพย์และสัญญาซื้อขายล่วงหน้าของผู้บริหาร (แบบ 59)

ชื่อบริษัท	ชื่อผู้บริหาร	ประเภทหลักทรัพย์	วันที่ได้มา/ จำหน่าย	จำนวน	ราคา	วิธีการได้มา/ จำหน่าย
QLT	นาย กิตติ พัทธวรสกุล	หุ้นสามัญ	24/11/2566	129,000	3.06	ซื้อ
JTS	นาย เจริญ แสงวิชัยภัทร	หุ้นสามัญ	23/11/2566	382,100	63.38	ขาย
JTS	นาย เจริญ แสงวิชัยภัทร	หุ้นสามัญ	23/11/2566	133,000	63.85	ขาย
JTS	นาย เจริญ แสงวิชัยภัทร	หุ้นสามัญ	24/11/2566	1,000	63.25	ขาย
JTS	นาย เจริญ แสงวิชัยภัทร	หุ้นสามัญ	24/11/2566	128,000	63.9	ขาย
JTS	นาย เจริญ แสงวิชัยภัทร	หุ้นสามัญ	27/11/2566	7,900	56.25	ขาย
JCK	นาย กฤตวัฒน์ เตชะอุบล	หุ้นสามัญ	22/11/2566	22,905,000	0.3	ซื้อ
CH	นาย ศักดา ศรีแสงนาม	หุ้นสามัญ	22/11/2566	38,000	2.42	ซื้อ
SINO	นาย นันทมนัส วิทยศักดิ์พันธ์	หุ้นสามัญ	24/11/2566	200,000	1.46	ซื้อ
SINO	นาย นันทมนัส วิทยศักดิ์พันธ์	หุ้นสามัญ	24/11/2566	200,000	1.47	ซื้อ
SINO	นาย นันทมนัส วิทยศักดิ์พันธ์	หุ้นสามัญ	24/11/2566	128,400	1.42	ซื้อ
SINO	นาย นันทมนัส วิทยศักดิ์พันธ์	หุ้นสามัญ	24/11/2566	71,600	1.43	ซื้อ
SINO	นาย นันทมนัส วิทยศักดิ์พันธ์	หุ้นสามัญ	24/11/2566	200,000	1.39	ซื้อ
DDD	นาย สราวุฒิ พรพัฒน์นารักษ์	หุ้นสามัญ	24/11/2566	12,200	9.75	ซื้อ
DEXON	นาย จาริโน เดอ จอง	หุ้นสามัญ	23/11/2566	28,200	2.14	ซื้อ
DEXON	นาย จาริโน เดอ จอง	หุ้นสามัญ	24/11/2566	42,400	2.04	ซื้อ
DEXON	นาย มาร์ติน สตุวิต	หุ้นสามัญ	24/11/2566	239,600	2.09	ซื้อ
TPBI	นาย สมศักดิ์ บริสุทธนระกุล	หุ้นสามัญ	24/11/2566	900	3.08	ซื้อ
TSTE	นาย ประภาส ชุตติมาวรินทร์	หุ้นสามัญ	24/11/2566	5,000	9.4	ซื้อ
TRU	นาย วุฒิชัย เผอิญโชค	หุ้นสามัญ	23/11/2566	4,500	3.36	ขาย
NV	นาง ยูพิน จันทรจุฑามาศ	หุ้นสามัญ	24/11/2566	47,000	1.81	ซื้อ
NV	นาย นวพล จันทรจุฑามาศ	หุ้นสามัญ	24/11/2566	47,000	1.81	ซื้อ
BGT	นาง นันทริกา ชันชื้อ	หุ้นสามัญ	24/11/2566	41,900	0.79	ซื้อ
PPS	นาย พงศ์ธร ธาราไชย	หุ้นสามัญ	24/11/2566	200,000	0.39	ซื้อ
PEACE	นาย พิสิฐ ปัญญคุณภรณ์	หุ้นสามัญ	24/11/2566	295,600	3.32	ซื้อ
FTE	นาย ทักษิณ ตันติไพจิตร	หุ้นสามัญ	23/11/2566	50,000	1.51	ซื้อ
MBAX	นาย ทรงเกียรติ วิชญเวทวงศ์	หุ้นสามัญ	22/11/2566	100	3.12	ซื้อ
MBAX	นาย ทรงเกียรติ วิชญเวทวงศ์	หุ้นสามัญ	23/11/2566	3,000	3.12	ซื้อ
MBAX	นาย ทรงเกียรติ วิชญเวทวงศ์	หุ้นสามัญ	23/11/2566	2,300	3.14	ซื้อ
MBAX	นาย ทรงเกียรติ วิชญเวทวงศ์	หุ้นสามัญ	24/11/2566	3,000	3.12	ซื้อ
MBAX	นาย ทรงเกียรติ วิชญเวทวงศ์	หุ้นสามัญ	24/11/2566	2,000	3.1	ซื้อ
UVAN	นาย อุดุลย์คำ ขวัญแก้ว	หุ้นสามัญ	24/11/2566	2,500	8.25	ซื้อ
RAM	นางสาว ฤกษ์จี กาญจนพิทักษ์	หุ้นสามัญ	24/11/2566	10,000	37.75	ซื้อ

Source: www.sec.or.th

ข้อมูลแบบรายงานการเปลี่ยนแปลงการถือหลักทรัพย์และสัญญาซื้อขายล่วงหน้าของผู้บริหาร (แบบ 59) ต่อ

ชื่อบริษัท	ชื่อผู้บริหาร	ประเภทหลักทรัพย์	วันที่ได้มา/ จำหน่าย	จำนวน	ราคา	วิธีการได้มา/ จำหน่าย
RAM	นางสาว ฤกษ์จี กาญจนพิทักษ์	หุ้นสามัญ	24/11/2566	6,000	38	ซื้อ
RAM	นางสาว ฤกษ์จี กาญจนพิทักษ์	หุ้นสามัญ	24/11/2566	7,000	38.25	ซื้อ
RAM	นางสาว ฤกษ์จี กาญจนพิทักษ์	หุ้นสามัญ	24/11/2566	2,000	38.5	ซื้อ
RAM	นางสาว ฤกษ์จี กาญจนพิทักษ์	หุ้นสามัญ	24/11/2566	2,000	38.75	ซื้อ
VIBHA	นาย สิทธิ ภาณุพัฒน์พงศ์	หุ้นสามัญ	24/11/2566	300,000	1.85	ซื้อ
RT	นาย โกศล คงแดง	ใบสำคัญแสดงสิทธิที่จะ ซื้อหุ้น	24/11/2566	183,300	0.18	ขาย
LHK	นาย วิฑูรย์ อัครพงศ์พิศักดิ์	หุ้นสามัญ	24/11/2566	25,000	4.6	ซื้อ
WINDOW	นาย อภิรุณ ปัญญาพล	หุ้นสามัญ	24/11/2566	1,873,400	1.19	ซื้อ
SABUY	นาย สันติธร บุญเจือ	หุ้นสามัญ	21/11/2566	100,000	5.55	ขาย
SAT	นาย วัชรธร กิตะพาณิชย์	หุ้นสามัญ	24/11/2566	4,100,000	19,910,000.00	รับโอน
				Revoked by Reporter		
SAT	นาย วัชรธร กิตะพาณิชย์	หุ้นสามัญ	24/11/2566	1,100,000	18.1	รับโอน
HTC	พันเอก พัชร รัตตกุล	หุ้นสามัญ	24/11/2566	88,900	15.6	ขาย
ORN	นาย ปรีดิกร บุรณุปกรณ์	หุ้นสามัญ	27/11/2566	1,000,000	0.99	ซื้อ
RBF	นาย ชีรพัฒน์ ญาณารกุล	หุ้นสามัญ	23/11/2566	50,000	13.1	ขาย
EP	นาย ยุทธ ชินสุภักกุล	หุ้นสามัญ	24/11/2566	2,000	2.75	ซื้อ
EKH	นาง อรสา ตั้งสัจจะพจน์	หุ้นสามัญ	24/11/2566	79,000	7.4	ซื้อ
EKH	นาย สุทธิพงศ์ ตั้งสัจจะพจน์	หุ้นสามัญ	24/11/2566	20,000	7.38	ซื้อ
ASIAN	นาย สมศักดิ์ อมรรัตนชัยกุล	หุ้นสามัญ	23/11/2566	423,400	6.45	ซื้อ
ASIAN	นาย สมศักดิ์ อมรรัตนชัยกุล	หุ้นสามัญ	24/11/2566	871,300	6.47	ซื้อ
MBK	นาย สมพล ตริภพนารอด	หุ้นสามัญ	23/11/2566	50,000	15.62	ซื้อ
AS	นาย ปราโมทย์ สุดจิตพร	หุ้นสามัญ	23/11/2566	167,800	7.73	ซื้อ
AS	นาย ปราโมทย์ สุดจิตพร	หุ้นสามัญ	24/11/2566	174,800	7.69	ซื้อ
HFT	นาย หมิง ชัน เยน	หุ้นสามัญ	23/11/2566	8,700	4.4	ซื้อ

Source: www.sec.or.th

**แบบรายงานการได้มาหรือจำหน่ายหลักทรัพย์ของกิจการ (แบบ 246-2)
(Corporate Share Trade)**

หลักทรัพย์	ชื่อผู้ได้มา/ จำหน่าย	วิธีการ	ประเภท หลักทรัพย์	% ก่อน ได้มา/ จำหน่าย	% ได้มา/ จำหน่าย	% หลัง ได้มา/ จำหน่าย	วันที่ได้มา/ จำหน่าย	% ก่อน ได้มา/ จำหน่าย (กลุ่ม)	% ได้มา/ จำหน่าย (กลุ่ม)	% หลัง ได้มา/ จำหน่าย (กลุ่ม)
OCC	นาย บุญยสิทธิ์ โชค วัฒนา	ได้มานิติ บุคคลตาม มาตรา 258	หุ้น	2.2624	2.4831	4.7456	22/11/2566	7.4532	2.4831	7.4532
CCET	COMPAL ELECTRONICS , INC	ได้มา	หุ้น	5.208	11.9566	14.8721	16/11/2566	5.208	11.9566	14.8721

Source: www.sec.or.th

กำหนดการประชุมคณะกรรมการนโยบายการเงิน (กนง.) ประจำปี 2566

ครั้งที่	วันแถลงผลการประชุม กนง.
1	พุธที่ 25 ม.ค.2566 (ปรับขึ้นดอกเบี้ย 0.25% ต่อปี จาก 1.25% เป็น 1.50% ต่อปี)
2	พุธที่ 29 มี.ค.2566 (ปรับขึ้นดอกเบี้ย 0.25% ต่อปี จาก 1.50% เป็น 1.75% ต่อปี)
3	พุธที่ 31 พ.ค.2566 (ปรับขึ้นดอกเบี้ย 0.25% ต่อปี จาก 1.75% เป็น 2.00% ต่อปี)
4	พุธที่ 2 ส.ค.2566 (ปรับขึ้นดอกเบี้ย 0.25% ต่อปี จาก 2.00% เป็น 2.25% ต่อปี)
5	พุธที่ 27 ก.ย.2566 (ปรับขึ้นดอกเบี้ย 0.25% ต่อปี จาก 2.25% เป็น 2.50% ต่อปี)
6	พุธที่ 29 พ.ย.2566

ที่มา : ธนาคารแห่งประเทศไทย

Foreign Portfolio Investment

(Unit: US\$ Mn)

Country	Date	Daily	WTD	MTD	QTD	YTD	12M	YoY
Thailand	27/11/2023	17.5	17.5	(369.8)	(800.6)	(5,327.2)	(4,741.9)	(10,707.1)
Japan	17/11/2023		1,910.7	6,571.9	26,116.5	37,255.6	39,384.9	54,193.6
Indonesia	24/11/2023	60.8	80.1	(54.9)	(551.2)	(860.8)	(2,077.1)	(7,511.3)
S. Korea	27/11/2023	(56.4)	(56.4)	2,825.8	328.3	6,636.7	6,311.3	12,995.2
Vietnam	27/11/2023	2.9	2.9	(106.3)	(171.7)	(437.2)	222.9	70.0
Sri Lanka	27/11/2023	0.2	0.2	1.9	3.4	13.4	49.1	19.9
Malaysia	24/11/2023	7.1	82.1	303.3	(157.3)	(598.8)	(927.4)	(2,043.0)
Philippines	24/11/2023	(2.2)	18.0	8.6	(162.2)	(891.3)	(1,022.1)	(1,644.7)
India	23/11/2023	172.0	(81.9)	97.3	(2,559.4)	12,199.3	13,688.4	35,613.9
Taiwan	27/11/2023	(169.9)	(169.9)	6,965.4	2,008.5	176.2	(1,729.9)	38,363.4
China	30/06/2023			6,251.8	(41,409.8)	6,778.9	(68,624.6)	

Source: Bloomberg

ข้อมูลต่างชาติซื้อขาย NVDR

(ณ วันที่ 27 พฤศจิกายน 2566)

NVDR TOP 5 BUY

ชื่อหลักทรัพย์	ซื้อ (ล้านบาท)	ขาย (ล้านบาท)	รวม (ล้านบาท)	สุทธิ (ล้านบาท)	มูลค่าการซื้อขายทั้งหมด (ล้านบาท)	สัดส่วนการซื้อขาย ผ่าน NVDR (%)
AOT	894.18	476.08	1,370.26	418.1	3,960.08	17.3
BGRIM	243.04	127.07	370.12	115.97	635.49	29.12
TOP	196.45	90.56	287.01	105.88	394.68	36.36
PTT	429.47	330.79	760.26	98.68	1,002.96	37.9
CPALL	287.09	189.73	476.82	97.36	951.31	25.06

NVDR TOP 5 SELL

ชื่อหลักทรัพย์	ซื้อ (ล้านบาท)	ขาย (ล้านบาท)	รวม (ล้านบาท)	สุทธิ (ล้านบาท)	มูลค่าการซื้อขายทั้งหมด (ล้านบาท)	สัดส่วนการซื้อขาย ผ่าน NVDR (%)
KBANK	203.92	385.29	589.22	-181.4	1,033.86	28.5
PTTEP	489.24	669.73	1,158.96	-180.5	1,413.96	40.98
BH	165.38	327.82	493.2	-162.4	765.78	32.2
BDMS	212.03	304.21	516.24	-92.18	718.39	35.93
BBL	177.18	236.87	414.05	-59.68	905.02	22.88

Source: www.settrade.com

Economic Calendar – Thailand

Date Time	Event	Period	Survey	Actual	Prior	Revised
11/23/2023 10:30	Car Sales	Oct	--	--	62086	--
11/24/2023 14:30	Foreign Reserves	Nov-17	--	--	\$212.8b	--
11/24/2023 14:30	Forward Contracts	Nov-17	--	--	\$30.7b	--
11/24/2023 11:30	Mfg Production Index ISIC NSA YoY	Oct	-1.25%	--	-6.06%	--
11/27/2023 10:00	Customs Exports YoY	Oct	9.00%	--	2.10%	--
11/27/2023 10:00	Customs Imports YoY	Oct	6.00%	--	-8.30%	-8.25%
11/27/2023 10:00	Customs Trade Balance	Oct	\$500m	--	\$2090m	--
11/27/2023 12:30	Bloomberg Nov. Thailand Economic Survey					
11/27/2023 11:30	Capacity Utilization ISIC	Oct	--	--	58.02	--
11/29/2023 14:00	BoT Benchmark Interest Rate	Nov-29	--	--	2.50%	--
11/30/2023 14:00	BoP Current Account Balance	Oct	--	--	\$3406m	--
11/30/2023 14:30	Exports YoY	Oct	--	--	1.00%	--
11/30/2023 14:30	Exports	Oct	--	--	\$25170m	--
11/30/2023 14:30	Imports YoY	Oct	--	--	-7.90%	--
11/30/2023 14:30	Imports	Oct	--	--	\$21357m	--
11/30/2023 14:30	Trade Balance	Oct	--	--	\$3813m	--
11/30/2023 14:30	BoP Overall Balance	Oct	--	--	\$918m	--
12/01/2023 07:30	S&P Global Thailand PMI Mfg	Nov	--	--	47.5	--
12/01/2023 14:30	Business Sentiment Index	Nov	--	--	48.9	--
12/01/2023 14:30	Foreign Reserves	Nov-24	--	--	--	--
12/01/2023 14:30	Forward Contracts	Nov-24	--	--	--	--
12/07/2023 10:30	CPI Core YoY	Nov	--	--	0.66%	--
12/07/2023 10:30	CPI NSA MoM	Nov	--	--	-0.28%	--
12/07/2023 10:30	CPI YoY	Nov	--	--	-0.31%	--
12/07/2023 12/13	Consumer Confidence	Nov	--	--	60.2	--
12/07/2023 12/13	Consumer Confidence Economic	Nov	--	--	54.5	--
12/08/2023 14:30	Foreign Reserves	Dec-01	--	--	--	--
12/08/2023 14:30	Forward Contracts	Dec-01	--	--	--	--
12/15/2023 14:30	Foreign Reserves	Dec-08	--	--	--	--
12/15/2023 14:30	Forward Contracts	Dec-08	--	--	--	--
12/18/2023 12/24	Car Sales	Nov	--	--	--	--
12/22/2023 14:30	Foreign Reserves	Dec-15	--	--	--	--
12/22/2023 14:30	Forward Contracts	Dec-15	--	--	--	--
12/23/2023 12/28	Customs Exports YoY	Nov	--	--	--	--
12/23/2023 12/28	Customs Imports YoY	Nov	--	--	--	--
12/23/2023 12/28	Customs Trade Balance	Nov	--	--	--	--
12/26/2023 12/29	Mfg Production Index ISIC NSA YoY	Nov	--	--	--	--
12/26/2023 12/30	Capacity Utilization ISIC	Nov	--	--	--	--
12/28/2023 14:00	BoP Current Account Balance	Nov	--	--	--	--
12/28/2023 14:30	BoP Overall Balance	Nov	--	--	--	--
12/28/2023 14:30	Imports	Nov	--	--	--	--
12/28/2023 14:30	Exports	Nov	--	--	--	--
12/28/2023 14:30	Exports YoY	Nov	--	--	--	--

Source: Bloomberg

RHB Guide to Investment Ratings

- Buy:** Share price may exceed 10% over the next 12 months
Trading Buy: Share price may exceed 15% over the next 3 months, however longer-term outlook remains uncertain
Neutral: Share price may fall within the range of +/- 10% over the next 12 months
Take Profit: Target price has been attained. Look to accumulate at lower levels
Sell: Share price may fall by more than 10% over the next 12 months
Not Rated: Stock is not within regular research coverage

Investment Research Disclaimers

RHB has issued this report for information purposes only. This report is intended for circulation amongst RHB and its affiliates' clients generally or such persons as may be deemed eligible by RHB to receive this report and does not have regard to the specific investment objectives, financial situation and the particular needs of any specific person who may receive this report. This report is not intended, and should not under any circumstances be construed as, an offer or a solicitation of an offer to buy or sell the securities referred to herein or any related financial instruments.

This report may further consist of, whether in whole or in part, summaries, research, compilations, extracts or analysis that has been prepared by RHB's strategic, joint venture and/or business partners. No representation or warranty (express or implied) is given as to the accuracy or completeness of such information and accordingly investors should make their own informed decisions before relying on the same.

This report is not directed to, or intended for distribution to or use by, any person or entity who is a citizen or resident of or located in any locality, state, country or other jurisdiction where such distribution, publication, availability or use would be contrary to the applicable laws or regulations. By accepting this report, the recipient hereof (i) represents and warrants that it is lawfully able to receive this document under the laws and regulations of the jurisdiction in which it is located or other applicable laws and (ii) acknowledges and agrees to be bound by the limitations contained herein. Any failure to comply with these limitations may constitute a violation of applicable laws.

All the information contained herein is based upon publicly available information and has been obtained from sources that RHB believes to be reliable and correct at the time of issue of this report. However, such sources have not been independently verified by RHB and/or its affiliates and this report does not purport to contain all information that a prospective investor may require. The opinions expressed herein are RHB's present opinions only and are subject to change without prior notice. RHB is not under any obligation to update or keep current the information and opinions expressed herein or to provide the recipient with access to any additional information. Consequently, RHB does not guarantee, represent or warrant, expressly or impliedly, as to the adequacy, accuracy, reliability, fairness or completeness of the information and opinion contained in this report. Neither RHB (including its officers, directors, associates, connected parties, and/or employees) nor does any of its agents accept any liability for any direct, indirect or consequential losses, loss of profits and/or damages that may arise from the use or reliance of this research report and/or further communications given in relation to this report. Any such responsibility or liability is hereby expressly disclaimed.

Whilst every effort is made to ensure that statement of facts made in this report are accurate, all estimates, projections, forecasts, expressions of opinion and other subjective judgments contained in this report are based on assumptions considered to be reasonable and must not be construed as a representation that the matters referred to therein will occur. Different assumptions by RHB or any other source may yield substantially different results and recommendations contained on one type of research product may differ from recommendations contained in other types of research. The performance of currencies may affect the value of, or income from, the securities or any other financial instruments referenced in this report. Holders of depositary receipts backed by the securities discussed in this report assume currency risk. Past performance is not a guide to future performance. Income from investments may fluctuate. The price or value of the investments to which this report relates, either directly or indirectly, may fall or rise against the interest of investors.

This report may contain comments, estimates, projections, forecasts and expressions of opinion relating to macroeconomic research published by RHB economists of which should not be considered as investment ratings/advice and/or a recommendation by such economists on any securities discussed in this report.

This report does not purport to be comprehensive or to contain all the information that a prospective investor may need in order to make an investment decision. The recipient of this report is making its own independent assessment and decisions regarding any securities or financial instruments referenced herein. Any investment discussed or recommended in this report may be unsuitable for an investor depending on the investor's specific investment objectives and financial position. The material in this report is general information intended for recipients who understand the risks of investing in financial instruments. This report does not take into account whether an investment or course of action and any associated risks are suitable for the recipient. Any recommendations contained in this report must therefore not be relied upon as investment advice based on the recipient's personal circumstances. Investors should make their own independent evaluation of the information contained herein, consider their own investment objective, financial situation and particular needs and seek their own financial, business, legal, tax and other advice regarding the appropriateness of investing in any securities or the investment strategies discussed or recommended in this report.

This report may contain forward-looking statements which are often but not always identified by the use of words such as "believe", "estimate", "intend" and "expect" and statements that an event or result "may", "will" or "might" occur or be achieved and other similar expressions.

Such forward-looking statements are based on assumptions made and information currently available to RHB and are subject to known and unknown risks, uncertainties and other factors which may cause the actual results, performance or achievement to be materially different from any future results, performance or achievement, expressed or implied by such forward-looking statements. Caution should be taken with respect to such statements and recipients of this report should not place undue reliance on any such forward-looking statements. RHB expressly disclaims any obligation to update or revise any forward-looking statements, whether as a result of new information, future events or circumstances after the date of this publication or to reflect the occurrence of unanticipated event

The use of any website to access this report electronically is done at the recipient's own risk, and it is the recipient's sole responsibility to take precautions to ensure that it is free from viruses or other items of a destructive nature. This report may also provide the addresses of, or contain hyperlinks to, websites. RHB takes no responsibility for the content contained therein. Such addresses or hyperlinks (including addresses or hyperlinks to RHB own website material) are provided solely for the recipient's convenience. The information and the content of the linked site do not in any way form part of this report. Accessing such website or following such link through the report or RHB website shall be at the recipient's own risk.

This report may contain information obtained from third parties. Third party content providers do not guarantee the accuracy, completeness, timeliness or availability of any information and are not responsible for any errors or omissions (negligent or otherwise), regardless of the cause, or for the results obtained from the use of such content. Third party content providers give no express or implied warranties, including, but not limited to, any warranties of merchantability or fitness for a particular purpose or use. Third party content providers shall not be liable for any direct, indirect, incidental, exemplary, compensatory, punitive, special or consequential damages, costs, expenses, legal fees, or losses (including lost income or profits and opportunity costs) in connection with any use of their content.

The research analysts responsible for the production of this report hereby certifies that the views expressed herein accurately and exclusively reflect his or her personal views and opinions about any and all of the issuers or securities analysed in this report and were prepared independently and autonomously. The research analysts that authored this report are precluded by RHB in all circumstances from trading in the securities or other financial instruments referenced in the report, or from having an interest in the company(ies) that they cover.

The contents of this report is strictly confidential and may not be copied, reproduced, published, distributed, transmitted or passed, in whole or in part, to any other person without the prior express written consent of RHB and/or its affiliates. This report has been delivered to RHB and its affiliates' clients for information purposes only and upon the express understanding that such parties will use it only for the purposes set forth above. By electing to view or accepting a copy of this report, the recipients have agreed that they will not print, copy, videotape, record, hyperlink, download, or otherwise attempt to reproduce or re-transmit (in any form including hard copy or electronic distribution format) the contents of this report. RHB and/or its affiliates accepts no liability whatsoever for the actions of third parties in this respect.

The contents of this report are subject to copyright. Please refer to Restrictions on Distribution below for information regarding the distributors of this report. Recipients must not reproduce or disseminate any content or findings of this report without the express permission of RHB and the distributors.

The securities mentioned in this publication may not be eligible for sale in some states or countries or certain categories of investors. The recipient of this report should have regard to the laws of the recipient's place of domicile when contemplating transactions in the securities or other financial instruments referred to herein. The securities discussed in this report may not have been registered in such jurisdiction. Without prejudice to the foregoing, the recipient is to note that additional disclaimers, warnings or qualifications may apply based on geographical location of the person or entity receiving this report.

The term "RHB" shall denote, where appropriate, the relevant entity distributing or disseminating the report in the particular jurisdiction referenced below, or, in every other case, RHB Investment Bank Berhad and its affiliates, subsidiaries and related companies.

RESTRICTIONS ON DISTRIBUTION

Malaysia

This report is issued and distributed in Malaysia by RHB Investment Bank Bhd. The views and opinions in this report are our own as of the date hereof and is subject to change. If the Financial Services and Markets Act of the United Kingdom or the rules of the Financial Conduct Authority apply to a recipient, our obligations owed to such recipient therein are unaffected. RHB Investment Bank Bhd has no obligation to update its opinion or the information in this report.

Thailand

This report is issued and distributed in the Kingdom of Thailand by RHB Securities (Thailand) PCL, a licensed securities company that is authorised by the Ministry of Finance, regulated by the Securities and Exchange Commission of Thailand and is a member of the Stock Exchange of Thailand. The Thai Institute of Directors Association has disclosed the Corporate Governance Report of Thai Listed Companies made pursuant to the policy of the Securities and Exchange Commission of Thailand. RHB Securities (Thailand) PCL does not endorse, confirm nor certify the result of the Corporate Governance Report of Thai Listed Companies.

Indonesia

This report is issued and distributed in Indonesia by PT RHB Sekuritas Indonesia. This research does not constitute an offering document and it should not be construed as an offer of securities in Indonesia. Any securities offered or sold, directly or indirectly, in Indonesia or to any Indonesian citizen or corporation (wherever located) or to any Indonesian resident in a manner which constitutes a public offering under Indonesian laws and regulations must comply with the prevailing Indonesian laws and regulations.

Singapore

This report is issued and distributed in Singapore by RHB Bank Berhad (Singapore branch) which is a holder of a full bank licence and an exempt capital markets services licence and financial adviser regulated by the Monetary Authority of Singapore. RHB Bank Berhad (Singapore branch) may distribute reports produced by its respective foreign entities, affiliates or other foreign research houses pursuant to an arrangement under Regulation 32C of the Financial Advisers Regulations. Where the report is distributed in Singapore to a person who is not an Accredited Investor, Expert Investor or an Institutional Investor, RHB Bank Berhad (Singapore branch) accepts legal responsibility for the contents of the report to such persons only to the extent required by law. Singapore recipients should contact RHB Bank Berhad (Singapore branch) in respect of any matter arising from or in connection with the report.

United States

This report was prepared by RHB is meant for distribution solely and directly to "major" U.S. institutional investors as defined under, and pursuant to, the requirements of Rule 15a-6 under the U.S. Securities and Exchange Act of 1934, as amended (the "Exchange Act") via a registered U.S. broker-dealer as appointed by RHB from time to time. Accordingly, any access to this report via Bursa Marketplace or any other Electronic Services Provider is not intended for any party other than "major" US institutional investors (via a registered U.S broker-dealer), nor shall be deemed as solicitation by RHB in any manner. RHB is not registered as a broker-dealer in the United States and currently has not appointed a U.S. broker-dealer. Additionally, RHB does not offer brokerage services to U.S. persons. Any order for the purchase or sale of all securities discussed herein must be placed with and through a registered U.S. broker-dealer as appointed by RHB from time to time as required by the Exchange Act Rule 15a-6. For avoidance of doubt, RHB reiterates that it has not appointed any U.S. broker-dealer during the issuance of this report. This report is confidential and not intended for distribution to, or use by, persons other than the recipient and its employees, agents and advisors, as applicable. Additionally, where research is distributed via Electronic Service Provider, the analysts whose names appear in this report are not registered or qualified as research analysts in the United States and are not associated persons of any registered U.S. broker-dealer as appointed by RHB from time to time and therefore may not be subject to any applicable restrictions under Financial Industry Regulatory Authority ("FINRA") rules on communications with a subject company, public appearances and personal trading. Investing in any non-U.S. securities or related financial instruments discussed in this research report may present certain risks. The securities of non-U.S. issuers may not be registered with, or be subject to the regulations of, the U.S. Securities and Exchange Commission. Information on non-U.S. securities or related financial instruments may be limited. Foreign companies may not be subject to audit and reporting standards and regulatory requirements comparable to those in the United States. The financial instruments discussed in this report may not be suitable for all investors. Transactions in foreign markets may be subject to regulations that differ from or offer less protection than those in the United States.

Please refer to the following link ([RHB Research Conflict Disclosures - Nov 2023](#)) and the Disclosure of Conflict of Interest in each of the research reports provided in this email for more details.

Kuala Lumpur		Singapore			
RHB Investment Bank Bhd Level 3A, Tower One, RHB Centre Jalan Tun Razak Kuala Lumpur Malaysia Tel : +(60) 3 9280 8888 Fax : +(60) 3 9200 2216		RHB Bank Berhad (Singapore branch) 90 Cecil Street #04-00 RHB Bank Building Singapore 069531			
Jakarta		Bangkok			
PT RHB Sekuritas Indonesia Revenue Tower, 11th Floor, District 8 - SCBD Jl. Jendral Sudirman Kav 52-53 Jakarta 12190 Indonesia Tel : +6221 509 39 888 Fax : +6221 509 39 777		RHB Securities (Thailand) PCL 10th Floor, Sathorn Square Office Tower 98, North Sathorn Road, Silom Bangrak, Bangkok 10500 Thailand Tel : +(66) 2 088 9999 Fax : +(66) 2 088 9799			
สำนักงานใหญ่		สาขาที่ 1 สาขาหาดใหญ่		สาขาที่ 2 สาขาปิ่นเกล้า	
เลขที่ 98 อาคารสาทรสแควร์ ออฟฟิศ ทาวเวอร์ ชั้นที่ 8,10 ถนนสาทรเหนือ แขวงสีลม เขตบางรัก กรุงเทพมหานคร 10500 Tel: +66(0)2-862-9999 Fax: +66(0)2-108-0999		127 – 129 ถนนศรีภูวนารถ ตำบลหาดใหญ่ อำเภอหาดใหญ่ จังหวัดสงขลา 90110 Tel: +66-74-891-999 Fax: +66-(0)74-891-924		เลขที่ 7/129 – 221 อาคารศูนย์การค้าเซ็นทรัล พลาซ่า ปิ่นเกล้า ชั้น 19 ถนนบรมราชชนนี แขวง อรุณอัมรินทร์ เขตบางกอกน้อย กรุงเทพมหานคร 10700 Tel:+66(0)2-828-1555 Fax: +66-(0)2-828-1500	
สาขาที่ 3 สาขาวิภาวดีรังสิต		สาขาที่ 4 สาขาเชียงใหม่		สาขาที่ 5 สาขาจะเข้เจียงตรา	
เลขที่ 89/1 อาคารเกษมทรัพย์ ชั้น 1 ถนนวิภาวดีรังสิต 314/1 หมู่ที่ 5 ต.สันทรายน้อย อ.สันทราย จ.เชียงใหม่ แขวงจอมพล เขตจตุจักร กรุงเทพมหานคร 10900 Tel:+66(0)2-035-9000 Fax:+66-(0)2-631-9099		50210 Tel: +66-(0)52-00-4999 Fax:+66-(0)5200-4998		เลขที่ 20 ถนนสุวินทวงศ์ ตำบลหน้าเมือง อำเภอ เมืองจะเข้เจียงตรา จังหวัดจะเข้เจียงตรา 24000 Tel: +66(0)3302-1999 Fax: +66(0)2-3851-3435	