

# สวัสดี ตอนเช้า

แนวโน้มตลาดวันนี้



## ชะลอตัวลดความร้อนแรง

SET เริ่มชะลอตัว ซึ่งคาดว่าวันนี้ มีแนวโน้มชะลอตัวได้ต่อ เพื่อลดความร้อนแรง จากภาวะ overbought ของสัญญาณเทคนิค ด้านแนวรับอยู่ที่ 1405 และ 1398 จุด ตามลำดับ ส่วนการฟื้นตัวถูกจำกัดบริเวณแนวต้าน 1415 และ 1420 จุด ตามลำดับ

## ประเด็นสำคัญ



- กทท. ตั้งเป้าปีหน้าจำนวน นกท. ต่างชาติ 35 ล้านคน รายได้ 3.5 ล้านลบ. มีแผนกระตุ้นการใช้จ่าย นกท. โดยเพิ่มระยะเวลาพำนักตลาดยุโรปจาก 30 เป็น 60 วัน คาดเสนอ ครม. พิจารณาเร็วๆ นี้
- ทริสรถตั้งคาด GDP ไทยปีหน้าโต 3.4%YoY และ 3.9%YoY ในกรณีไม่รวมและรวมกระแสเงินดิจิทัล หนุนจาก นกท. ต่างชาติ การบริโภคภาคเอกชน การส่งออก มาตรการลดค่าครองชีพ กระตุ้นเศรษฐกิจ และการลงทุนทั้งภาครัฐ-เอกชนที่ฟื้นตัวชัดเจนขึ้น
- ก.ล.ต. เตรียมออกเกณฑ์ห้ามซื้อขายหุ้นชั่วคราว Auto Halt ทันทีหากพบหุ้นร้อนแรงซื้อขายผิดปกติ คาดเริ่มใช้ปีหน้า พร้อมควบคุมหุ้นปั่น ศึกษาระบบ Auction แข่งเสนอราคาใช้แทนระบบ matching
- ตลท. เปิดเฮียริงปรับปรุงเกณฑ์การซื้อขายหลักทรัพย์ด้วยเงินสด เตรียมยกเลิกแนวทางปฏิบัติที่กำหนด ระยะเวลาชำระราคาซื้อขายและค่าขาย และการส่งมอบหลักทรัพย์ระหว่างโบรกเกอร์กับลูกค้า ด้าน ก.ล.ต. เปิดเฮียริงปรับปรุงเกณฑ์กำกับตัวเงินที่เข้าขายเป็นหลักทรัพย์ถึง 9 ม.ค. 67
- โรเบิร์ต แคปแลน อดีตประธาน Fed สาขาดีลักส์ คาด Fed จะเริ่มปรับลด ดบ. ในไม่ช้า เพื่อเลี่ยงความเสี่ยงที่จะทำให้ ศก. สหรัฐเข้าสู่ภาวะถดถอย และเสี่ยงการใช้นโยบายการเงินที่เข้มงวดมากเกินไป
- ศาลอุทธรณ์สหรัฐสั่งคุ้มครองชั่วคราวการนำเข้า Apple Watch ทำให้ Apple Inc. ยังคงจำหน่าย Apple Watch ซีรีส์ 9 และ Apple Watch Ultra 2 ได้ต่อไปในช่วงปลายปีที่เป็นช่วงถ่ายยอดขายได้มาก

## กลยุทธ์การลงทุน

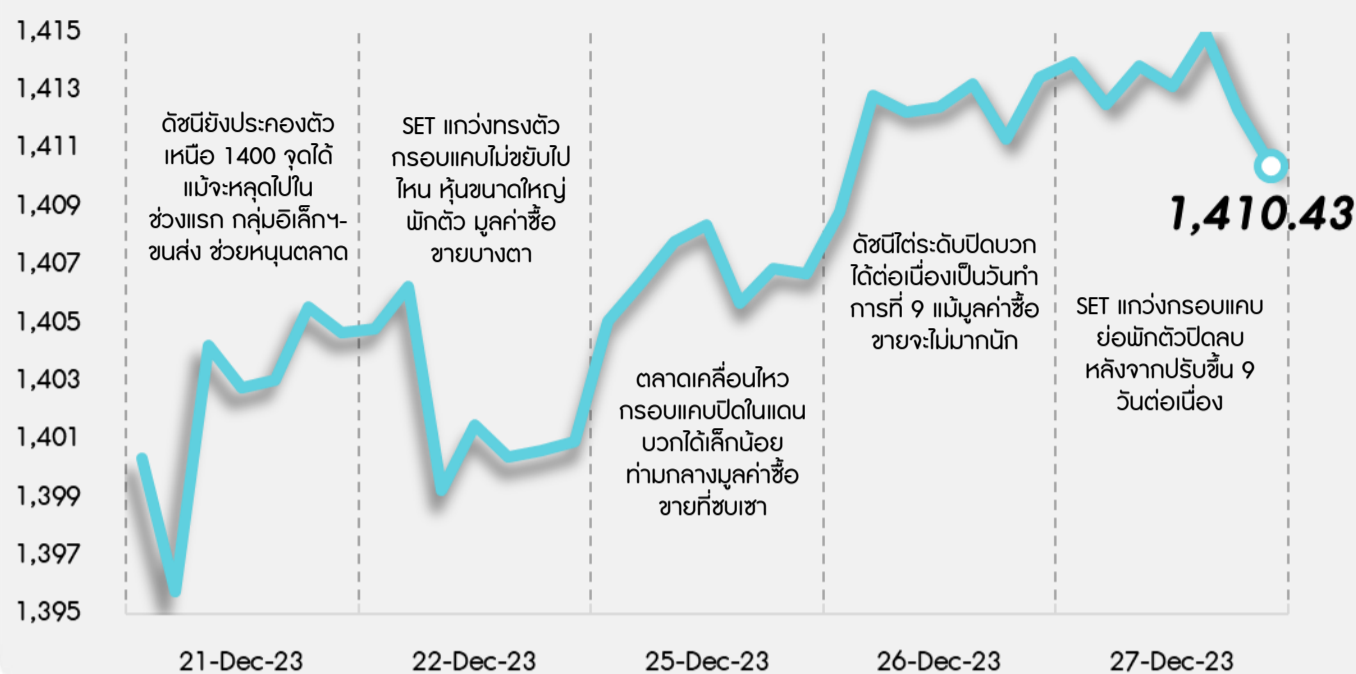


ช่วงสิ้นมองการปรับขึ้นตลาดหุ้นโลกจะเริ่มชะลอตัวลง หลังตลาดหุ้นสหรัฐปรับตัวขึ้นต่อเนื่องในช่วง 2 เดือนที่ผ่านมา อีกทั้งเข้าสู่ช่วงวันหยุดยาวในเทศกาลคริสต์มาสและปีใหม่ ส่วนของตลาดหุ้นไทยคาดมีปัจจัยหนุนระยะสั้นจากการทำ Window dressing, การมีเม็ดเงินลงทุนจากกองทุน TEGG และ RMF ในช่วงโค้งสุดท้ายของปี 2566 และหาก SET ยืนเหนือ 1,400 อาจเห็นการทำ Short Covering ดังนั้นกลยุทธ์ลงทุนจึงแนะนำ “Selective Buy”

กลยุทธ์การลงทุนประจำวัน วันพฤหัสบดีที่ 28 ธันวาคม พ.ศ. 2566

แนวรับ - แนวต้าน

1405/1398 - 1415/1420



## ลือคเป่าลงทุน



**Weekly Portfolio** : ช่วงสิ้นมอง SET มีปัจจัยหนุนจากการทำ Window dressing, เม็ดเงินลงทุนจากกองทุน TEGG และ RMF ในช่วงโค้งสุดท้ายของปี 2566 และหาก SET ยืนเหนือ 1,400 อาจเห็นการทำ Short Covering กลยุทธ์ลงทุนจึงแนะนำ “Selective Buy” ในหุ้นที่มีโอกาสได้รับผลบวก ดังนี้

- 1) หุ้น Big Cap. (SET50) ที่คาดเป็นเป้าหมายการลงทุนจากแผนจัดตั้งกองทุน TEGG ซึ่งเราได้คัดเลือกหุ้นที่อยู่ในดัชนี SETESG ที่มีคุณสมบัติน่าสนใจ ดังนี้ (I) ได้ ESG Rating ตั้งแต่ “A”-“AAA” และราคาหุ้นปรับตัวลงแรงกว่า SET YTD เลือก OR AOT หรือ (II) ได้ ESG Rating “AAA” และราคาหุ้นปรับขึ้นดีกว่า SET YTD อีกทั้งผลดำเนินงานแข็งแกร่ง และคาดให้ Div. Yield สูงกว่าปีละ 5% เลือก PTT KTB
- 2) หุ้นที่ได้ประโยชน์จากผลตอบแทนพันธบัตรปรับลดลงได้แก่ กลุ่มพาณิชย์ (BJC CPALL CPAXT), การแพทย์ (BDMS BCH), โรงไฟฟ้า (GULF), REIT (DIF), อสังหาริมทรัพย์ (AP) และ Consumer Finance (TIDLOR)
- 3) หุ้นที่อาจได้แรงหนุนจากการทำ Short Covering มากกว่า 10% ของมูลค่าซื้อขายตั้งแต่เดือน ก.ย. เป็นต้นมา และเราแนะนำ ชื่อ ได้แก่ ADVANC MINT
- 4) หุ้นที่ได้ประโยชน์จากโครงการ E-Receipt ลดหย่อนภาษีไม่เกิน 5 หมื่นบาท เริ่มในวันที่ 1 ม.ค. - 15 ก.พ. 2567 ได้แก่ CRC HMPRO

ช่วงสิ้นแนะนำระมัดระวังหุ้นที่คาดได้รับผลกระทบลบอย่างมีนัยจากแผนปรับขึ้นค่าแรงขึ้นต่ำปี 2567 ได้แก่ กลุ่มขนส่งพัสดุ (KEX) กลุ่มอาหาร (CPF ZEN GFPT TU) กลุ่มอสังหาริมทรัพย์ (LPN PSH) และกลุ่มอิเล็กทรอนิกส์ (HANA) ขณะที่ระยะกลางแนะนำระมัดระวังหุ้นที่คาดได้รับผลกระทบจากภาวะเอลนีโญที่จะกระทบต่อกำลังซื้อภาคเกษตรลดลง ได้แก่ กลุ่มสินค้า (MTC SAWAD) กลุ่มยานยนต์ (SAT STANLY) กลุ่มเครื่องดื่ม (CBG จากราคาน้ำตาลที่สูงขึ้น) รวมถึงกลุ่มเกษตรและอาหาร (CPF GFPT BTG)

**Special Report** : Yearbook 2024 ซึ่งมาด้วยแนวคิด “A Year of Value Investing” เพื่อสื่อว่าตลาดหุ้นไทยขณะนี้หุ้นที่ราคาต่ำกว่ามูลค่าอยู่มาก เป็นโอกาสดีสำหรับนักลงทุนระยะยาว พร้อม 10 หุ้น Top Picks 2024 ที่คัดสรรมาให้ (ติดตามอ่านรายละเอียดในทวิตเตอร์ซึ่งออกเมื่อวันที่ 14 ธ.ค. 66)

## Daily top picks



**BBL** เป็นหุ้นใน SETESG Index ที่น่าสนใจ โดยได้ Rating “AA” ขณะที่คาดผลประกอบการจะแข็งแกร่งต่อเนื่องใน 4Q66 และปี 2567 หนุนจาก credit cost ที่ลดลง NIM ที่ขยายตัวดี และการเติบโตของสินเชื่อที่เพิ่มขึ้น ทั้งยังคาดได้รับประโยชน์มากที่สุดจากการย้ายฐานธุรกิจมายังอาเซียน

**ERW** เป็นหุ้นใน SETESG Index ที่น่าสนใจ โดยได้ Rating “A” คาดกำไรปกติ 4Q66 เป็นไตรมาสที่ดีที่สุดของปี โต YoY และ QoQ หนุนจากฤดูกาลท่องเที่ยวที่แข็งแกร่งขึ้นและ ARR ที่เพิ่มขึ้น ส่วนกลยุทธ์การเติบโตระยะยาวจะมุ่งเน้นกลุ่มโรงแรมภัตตาคาร HOP INN แต่จะขยายไปในต่างประเทศมากขึ้น

# สวัสดี ตอนเช้า

กลยุทธ์การลงทุนประจำวัน วันพฤหัสบดีที่ 28 ธันวาคม พ.ศ. 2566

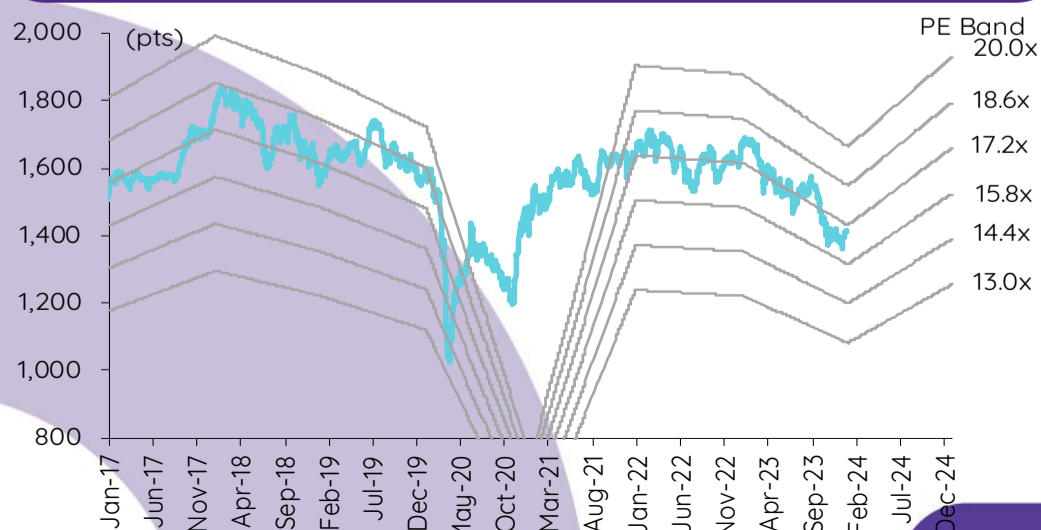
## บทวิเคราะห์วันนี้

Stock Note – KCE

## เกาะข่าวเศรษฐกิจ

วันที่	เหตุการณ์
25 ธ.ค.	<b>Economic release:</b> <b>Event:</b>
26 ธ.ค.	<b>Economic release:</b> JP – อัตราการว่างงานเดือนพ.ย. <b>Event:</b>
27 ธ.ค.	<b>Economic release:</b> <b>Event:</b>
28 ธ.ค.	<b>Economic release:</b> JP – ดัชนีผลผลิตภาคอุตสาหกรรมขั้นต้นเดือนพ.ย., ดัชนียอดค้าปลีกเดือนพ.ย., US – จำนวนผู้ขอสวัสดิการการว่างงานรายสัปดาห์, ปริมาณน้ำมันดิบคงคลังรายสัปดาห์ <b>Event:</b>
31 ธ.ค.	<b>Economic release:</b> CN – ดัชนี PMI ภาคการผลิตและนอกภาคการผลิตเดือนธ.ค. <b>Event:</b>

## การเคลื่อนไหวของ SET Index



## ดัชนีตลาดหลักทรัพย์ของไทย

ดัชนี	27 ธ.ค. (จุด)	Chg (จุด)	Chg (%)	มูลค่า (ล้านบาท)
SET	1,410.43	(3.02)	(0.21)	39,285.68
SET50	873.79	(3.47)	(0.40)	26,982.29
SET100	1,934.18	(6.56)	(0.34)	31,512.81
sSET	868.76	2.25	0.26	2,291.55
SETHD	855.15	(0.25)	(0.03)	16,115.52
SETCLMV	1,115.63	0.33	0.03	9,539.91
SETESG	922.57	(1.65)	(0.18)	28,650.62
SETWB	835.61	2.98	0.36	8,721.47
mai	405.59	2.62	0.65	2,822.44

## สรุปการซื้อขายแยกตามกลุ่มผู้ลงทุน

(ล้านบาท)	27 ธ.ค.	WTD	MTD	YTD
ต่างชาติ				
สุทธิ	(792)	(797)	(4,175)	(196,462)
สัดส่วน (%)	51.22	46.96	52.49	52.30
สถาบันฯ				
สุทธิ	1,528	3,046	10,387	81,059
สัดส่วน (%)	10.61	11.71	8.85	8.40
บัญชีบล.				
สุทธิ	6	(1,167)	(2,635)	(5,458)
สัดส่วน (%)	9.11	8.40	7.80	7.65
บุคคล				
สุทธิ	(742)	(1,082)	(3,576)	120,860
สัดส่วน (%)	29.06	32.93	30.86	31.65

## การซื้อขายสุทธิแยกตามกลุ่มผู้ลงทุนของ S50 futures

(สัญญา)	27 ธ.ค.	WTD	MTD	YTD
ต่างชาติ	4,557	42,687	65,524	(257,137)
สถาบัน	1,527	(2,370)	(4,883)	60,399
รายย่อย	(6,084)	(40,317)	(60,641)	196,738

## การซื้อขายของต่างชาติในตลาดพันธบัตร

(ล้านบาท)	27 ธ.ค.	WTD	MTD	YTD
ซื้อ	352	6,620	54,732	1,068,941
ขาย	3,477	4,571	68,843	1,060,613
สุทธิ	(3,126)	2,049	(14,111)	8,328

**ก่อนไปคิดอะไร**

- KCE ประกาศกำไรสุทธิ 3Q66 ที่ 520 ล้านบาท เพิ่มขึ้น 58.1% QoQ แต่ยังคงลดลง 20.7% YoY โดยกำไรสุทธิปรับตัวสูงขึ้น QoQ เนื่องจากปริมาณความต้องการสินค้าของลูกค้าเริ่มดีขึ้น เห็นได้จากคำสั่งของเข้าสต็อกมากขึ้น รวมถึงผลของเศรษฐกิจโลกเริ่มฟื้นตัว โดยปริมาณขายเพิ่มขึ้นเกือบทุกภูมิภาคทั้งยุโรป (+14.4% QoQ) ไทย (+36.4% QoQ) จีน (+10.3% QoQ) และเอเชีย (+7.8% QoQ) ส่วนปริมาณขายใน US ลดลงเล็กน้อย 2.7%QoQ นอกจากนี้ต้นทุนโดยรวมก็มีการปรับตัวลดลง ทั้งราคาวัตถุดิบหลักอย่างทองแดง ค่าไฟฟ้าที่ปรับลดลงตามราคาก๊าซธรรมชาติ และค่าเงินบาทที่อ่อนค่า โดยรวมทำให้ Gross margin สามารถปรับตัวสูงขึ้นได้เป็น 22% ใน 3Q66 จาก 19% ใน 2Q66

**หลังไปได้อะไร**

- เราคาดว่าไตรมาสการดำเนินงานของ KCE จะอยู่ที่ 592 ล้านบาท ใน 4Q66 เพิ่มขึ้น 25.8% QoQ และ 16.8% YoY แม้ว่าจะเป็นช่วง low season ของบริษัท เนื่องจากปริมาณความต้องการที่ฟื้นตัวจากการ Restocking ผลิตภัณฑ์ที่เกี่ยวข้องกับรถยนต์ โดยเฉพาะ High Density Interconnect (HDI) ที่มี Backlog ค่อนข้างมาก ทั้งนี้คาดว่ารายได้จะยังสามารถเพิ่มขึ้นได้ 3-4% QoQ ใน 4Q66 ขณะที่ Gross margin คาดว่าจะเพิ่มขึ้น 23% ใน 4Q66 จาก 22% ใน 3Q66 เนื่องจากต้นทุนวัตถุดิบทองแดง และต้นทุนค่าไฟฟ้าที่ลดลง จาก Ft งดในเดือนกันยายน-ธันวาคม 2566 ที่ลดลง 25 สต ส่งผลให้ค่าไฟฟ้างลดลงประมาณ 5.6% หรือ 4.45 บาทต่อหน่วย ส่งผลบวกต่อต้นทุนค่าไฟฟ้าของ KCE ที่คิดเป็นประมาณ 9% ของต้นทุนรวมรวมถึงอัตราการใช้กำลังการผลิตที่เพิ่มขึ้นจะทำให้ได้ประโยชน์ต่อขนาดเช่นกัน

หากมองไปปี 2567 คาดว่าผลการดำเนินงานปี 2567 ยังมีแนวโน้มฟื้นตัวต่อเนื่อง โดยคาดว่ากำไรจากการดำเนินงานจะเติบโตประมาณ 55.5% YoY ขณะที่รายได้คาดว่าจะเติบโต 6% YoY (ผู้บริหาร KCE ตั้งเป้าเติบโต +/-10% YoY) จากแนวโน้มความต้องการแผงวงจรสำหรับรถยนต์ที่กลับมา ทั้งนี้ KCE ยังเน้นกลยุทธ์ที่จะเพิ่มสินค้า high margin โดยเฉพาะ HDI ที่คาดว่าจะเพิ่มขึ้น 25-30% YoY สำหรับ Gross margin คาดว่าจะเริ่มทยอยปรับตัวดีขึ้น ตามการผลิตที่เพิ่มขึ้น (เพิ่ม efficiency) และแนวโน้มราคาวัตถุดิบที่ลดลง โดยคาดว่า Gross margin จะอยู่ที่ 25-27% ในปี 2567 สาเหตุหลักมาจากทั้ง 1) Product mix โดยทาง KCE มองว่ายอดขาย HDI ที่มี margin สูงขึ้น; 2) efficiency ที่เพิ่มขึ้น และ 3) ต้นทุน Raw material จาก Supplier ที่ลดลง นอกจากนี้ค่าไฟฟ้า (สัดส่วนประมาณ 8% ของต้นทุนรวม) ยังมีแนวโน้มลดลง

**ความเห็นและกลยุทธ์การลงทุน**

- เรายังมองบวกกับ KCE จากผลการดำเนินงานของ KCE ที่ทยอยฟื้นตัวต่อเนื่องใน 4Q66 จากการขยายกำลังการผลิตของผลิตภัณฑ์ Special grade PCB (HDI, 30% ของยอดขายรวม) ที่มี Margin สูงมากขึ้น ซึ่ง HDI เป็นผลิตภัณฑ์ที่ใช้ในพวก Break system ในรถยนต์ EV และผลิตภัณฑ์ Radar/Lidar เป็นต้น โดยปัจจุบันมี เครื่อง Laser drill สำหรับใช้กับการผลิต HDI อยู่ 15 เครื่อง แล้ว ซึ่งผลิตอยู่ระดับ 50% และกำลังทยอยเพิ่มการผลิต จาก Demand ที่ค่อนข้างสูง
- นอกจากนี้หากพิจารณาราคาหุ้นของกลุ่มในอุตสาหกรรม อย่าง Chin-poon Industrial, TTM Technologies, CMK Crop และ Meiko ที่ทำธุรกิจแผงวงจรสำหรับรถยนต์คล้ายกับ KCE นั้น ยังคงเห็นการเพิ่มขึ้นของราคาหุ้นอย่างต่อเนื่อง แสดงถึงภาพรวมอุตสาหกรรมที่ค่อนข้างบวก ทั้งนี้เรายังคงแนะนำ Outperform ที่ราคาเป้าหมายปี 2567 ที่ 61 บาท อิง 29X หรือ 5 ปี PE mean
- ความเสี่ยง เศรษฐกิจโลกหากถดถอยรุนแรงมากกว่าคาดจะกระทบต่อปริมาณความต้องการแผงวงจร PCB ความผันผวนของต้นทุนวัตถุดิบตามราคาน้ำมันในตลาดโลก และค่าเงินบาทจะกระทบอัตราทำกำไรได้ ทั้งนี้ประเด็นด้าน ESG ที่สำคัญได้แก่ การจัดการแรงงาน และซัพพลายเออร์ ซึ่งทางบริษัทสามารถจัดการได้ดี

**ชัยวัฒน์ อาศิระวิชัย**

นักวิเคราะห์การลงทุนปัจจัยพื้นฐานด้านหลักทรัพย์

0-2949-1021

chaiwat.arsirawichai@scb.co.th



## สรุปข่าวในและต่างประเทศ

### สรุปข่าวเศรษฐกิจและตลาดต่างประเทศ

- เศรษฐกิจโลก** ↔ **ศก.สหรัฐอาจยังไม่ฟื้นถดถอย** การคาดการณ์เศรษฐกิจเมื่อตอนเช้าสู่ปี 2566 นั้นเกือบจะเป็นเอกฉันท์ว่า ภาวะถดถอยกำลังจะมา ขณะที่ปีนี้ใกล้จะสิ้นสุดลง เศรษฐกิจตกต่ำที่ได้พยากรณ์ไว้ยังไม่ได้มาถึง ดังนั้นแล้วในปี 2567 เศรษฐกิจจะเป็นอย่างไรผู้เชี่ยวชาญกล่าวว่า เศรษฐกิจตกต่ำอาจจะยังคงอยู่ในคาดการณ์ - ข่าวหุ้น (28 ธ.ค. 66)
- ↔ **จีนขู่ลงโทษได้หวั่นก่อนเลือกตั้ง** การค้าสื่อแวนท์กซ์ ปักกิ่งหวั่นอำนาจเดิมคุมเกม เมื่อวันพุธที่ผ่านมา รัฐบาลจีนขู่คว่ำบาตรการค้าจากไต้หวันเพิ่มเติม หากรัฐบาลภายใต้อำนาจการเมืองปัจจุบันยังยืนยันการแบ่งแยกประเทศเป็นอิสระจากจีน โดยไต้หวันจะมีการเลือกตั้งครั้งใหม่ในวันที่ 13 มกราคม 2567 - ข่าวหุ้น (28 ธ.ค. 66)
- ตลาดเงิน** ⬇ ดอลลาร์สหรัฐอ่อนค่าลงอย่างต่อเนื่อง เมื่อเทียบกับสกุลเงินหลัก ๆ ในการซื้อขายที่ตลาดปริวรรตเงินตรานิวยอร์กในวันพุธ (27 ธ.ค.) โดยถูกกดดันจากการคาดการณ์ที่ว่าธนาคารกลางสหรัฐ (เฟด) จะเริ่มปรับลดอัตราดอกเบี้ยอย่างรวดเร็วที่สุดในเดือนมี.ค.ปีหน้า ทั้งนี้ ดัชนีดอลลาร์ ซึ่งเป็นดัชนีวัดความเคลื่อนไหวของดอลลาร์เมื่อเทียบกับสกุลเงินหลัก 6 สกุลเงินในตะกร้าเงิน ลดลง 0.47% แต่ที่ระดับ 100.986 ซึ่งเป็นระดับต่ำสุดนับตั้งแต่วันที่ 28 ก.ค. - อินโฟเควสท์ (28 ธ.ค. 66)
- สินค้าโภคภัณฑ์** ⬇ สัญญาน้ำมันดิบเวสต์เท็กซัส (WTI) ตลาดนิวยอร์กปิดร่วงลงเกือบ 2% ในวันพุธ (27 ธ.ค.) หลังจากมีรายงานว่าเรือขนส่งสินค้าจะเริ่มกลับมาเดินเรือในทะเลแดงอีกครั้ง ซึ่งทำให้นักลงทุนคลายความกังวลเกี่ยวกับวิกฤตการณ์ในทะเลแดง ทั้งนี้ สัญญาน้ำมันดิบ WTI ส่งมอบเดือนก.พ. ลดลง 1.46 ดอลลาร์ หรือ 1.93% ปิดที่ 74.11 ดอลลาร์/บาร์เรล ส่วนสัญญาน้ำมันดิบเบรนท์ (BRENT) ส่งมอบเดือนก.พ. ลดลง 1.42 ดอลลาร์ หรือ 1.75% ปิดที่ 79.65 ดอลลาร์/บาร์เรล - อินโฟเควสท์ (28 ธ.ค. 66)
- ⬆ สัญญาทองคำตลาดนิวยอร์กปิดพุ่งขึ้นในวันพุธ (27 ธ.ค.) โดยได้ปัจจัยหนุนจากการอ่อนค่าของดอลลาร์ และการคาดการณ์ที่ว่าธนาคารกลางสหรัฐ (เฟด) จะเริ่มปรับลดอัตราดอกเบี้ยในปีหน้า ทั้งนี้ สัญญาทองคำตลาด COMEX (Commodity Exchange) ส่งมอบเดือนก.พ. เพิ่มขึ้น 23.30 ดอลลาร์ หรือ 1.13% ปิดที่ 2,093.10 ดอลลาร์/ออนซ์ - อินโฟเควสท์ (28 ธ.ค. 66)
- ตลาดหุ้น** ⬆ ดัชนีดาวโจนส์ตลาดหุ้นนิวยอร์กปิดบวกในวันพุธ (27 ธ.ค.) ขณะที่ดัชนี S&P500 เคลื่อนตัวเข้าใกล้ระดับสูงสุดเป็นประวัติการณ์ โดยตลาดยังคงได้ปัจจัยบวกจากการคาดการณ์ที่ว่าธนาคารกลางสหรัฐ (เฟด) จะเริ่มปรับลดอัตราดอกเบี้ยในเดือนมี.ค.ปีหน้า ดัชนีเอสแอนด์พี 500 เพิ่มขึ้น 0.14% และดัชนี Nasdaq ปิดที่ 15,099.18 จุด เพิ่มขึ้น 24.60 จุด หรือ +0.16% - อินโฟเควสท์ (28 ธ.ค. 66)

### สรุปข่าวเศรษฐกิจและตลาดในประเทศ















- เศรษฐกิจไทย** ↔ **รัฐขึ้นนโยบาย เงินดิจิทัลออกแล้วต้องดูแลประชาชน** เลขาธิการนายกฯ เผยรัฐบาลเดินหน้าต่อดิจิทัลวอลเล็ต ชง พ.ร.บ. ฎีเงิน 5 แสนล้าน เข้าสู่สภาต่อจาก พ.ร.บ.งบปี 2567 ซึ่งรัฐบาลต้องรับผิดชอบดูแลประชาชน มั่นใจโครงการใช้ได้ในเดือน พ.ค.2567 เปิดโพล ส.อ.ก.สำรวจของขวัญปีใหม่ 2567 แบบไหนถูกใจภาคอุตสาหกรรม เสนอ 4 มาตรการ กระตุ้นบริโภคในประเทศ ปลอดภัยไฟฟ้าสีเขียว หนุนสินค้าส่งออก - กรุงเทพธุรกิจ (28 ธ.ค. 66)
- ⬆ **รัฐ 'ยุทธศาสตร์ชาติ 20 ปี' นายกฯ สั่งเพิ่มบริบท 'เอไอ-ภูมิรัฐศาสตร์-พลังงานสะอาด'** "เศรษฐา" นั่งหัวโต๊ะ ประชุมบอร์ดยุทธศาสตร์ชาติ สั่ง สศช.ปรับปรุงยุทธศาสตร์ชาติ 20 ปี ให้ทันสมัยมากขึ้น ทั้งปัญญาประดิษฐ์ภูมิรัฐศาสตร์ พลังงานสะอาด หวังเพิ่มช่องทางให้คนรุ่นใหม่มีส่วนร่วมขับเคลื่อนประเทศ พร้อมเห็นชอบแผนขับเคลื่อน ปี 2568 กว่า 309 โครงการ - กรุงเทพธุรกิจ (28 ธ.ค. 66)
- ⬆ **โรงแคชเชียร์ 7.7 พันล.** นายภูมิธรรม เวชยชัย รองนายกรัฐมนตรี และ รว.พาณิชย์ เปิดเผยผลการดำเนินงานควิก วิน 99 วัน ว่า กระทรวงพาณิชย์ได้ทำผลงาน 99 วัน รวม 15 เป้าหมาย แบ่งออกเป็น 3 ซ้อม เพื่อช่วยลดช่องว่าง 8 สร้าง เพื่อต่อเติม และ 4 เสริม เพื่อยั่งยืน ได้แก่ 1.ช่วยลดค่าครองชีพ จำหน่ายสินค้าราคาประหยัด ทำแล้ว 5 กิจกรรมหลักทั่วประเทศ ลดสูงสุดกว่า 82% ลดค่าครองชีพไปแล้วกว่า 7,758 ล้านบาท ช่วยกระตุ้นเศรษฐกิจ 12,000 ล้านบาท 2.ช่วยเหลือเกษตรกร จากปัญหาราคาสินค้าเกษตรตกต่ำ โดยมีมาตรการดูแลทั้งข้าว มันสำปะหลัง ข้าวโพด ปาล์มน้ำมัน และช่วยเหลือยางผลผลิตไปแล้วกว่า 3,369 ล้านบาท กระจายผลผลิตกว่า 9,000 ตัน - เดลินิวส์ (28 ธ.ค. 66)
- SET** ⬇ SET ปิดที่ 1,410.43 จุด ลดลง 3.02 จุด (-0.21%) มูลค่าการซื้อขาย 39,285.68 ล้านบาท การซื้อขายหุ้น ดัชนีแกว่งไซด์เวย์มาปรับลงช่วงท้าย โดยทำจุดต่ำสุด 1,407.62 จุด และจุดสูงสุด 1,416.10 จุด - อินโฟเควสท์ (27 ธ.ค. 66)

## สรุปข่าวเศรษฐกิจและตลาดในประเทศ (ต่อ)

- ตลาดหุ้นไทย** 📉 ภาวะการลงทุน ในตลาดหุ้นไทยเป็นตัวชี้วัดเศรษฐกิจของประเทศได้เป็นอย่างดีหลังจาก ตลาดหุ้นไทยต้นปีมีความหวังไปที่การเลือกตั้ง จนเปิดเงินต่างชาติเข้ามาซื้อสุทธิหรือตั้งแต่ปลายปี 2565 ถึง 2 แสนล้านบาท ดัชนีต้นปีที่ระดับ 1,700 จุด ทำให้การลงทุนมีทิศทางที่สดใส แต่หลังจากการเลือกตั้ง 14 พ.ค. ผ่านพ้นไป การจัดตั้งรัฐบาลล่าช้า การเลือก นายกรัฐมนตรีต้องมีการเปลี่ยนชื่อ จากพรรคก้าวไกล เป็นพรรคเพื่อไทยกระทบความเชื่อมั่นตามมา ปัจจัยภายนอกประเทศ "นโยบายดอกเบี้ยของ FED" ที่ปรับขึ้นดอกเบี้ยต่อเนื่องทำให้ Yield Curve พันธบัตรอายุสั้นสูงกว่าพันธบัตรอายุมากกว่าทำให้ เปิดเงินลงทุนไหลไปลงทุนในสกุลดอลลาร์ และเทขายสินทรัพย์ที่มีโอกาสเติบโตน้อยอย่างตลาดหุ้นไทย ตามเศรษฐกิจที่แทบไม่เติบโตจัดพิมพ์ไตรมาส 1 ที่ 1.3% ไตรมาส 2 ที่ 1.8% ไตรมาส 3 ที่ 2.7% และทั้งปีไม่เกิน 2% และเฉลี่ย 10 ปี อยู่ที่ 1.8-1.9% จนได้รับกล่าวถึงว่าเป็นประเทศที่โตต่ำมากที่สุดใเอเชีย - กรุงเทพธุรกิจ (28 ธ.ค. 66)
- ตลาดตราสารหนี้** 📉 ผลกระทบใหญ่ตามมาและยังมีผลข้ามปีคือตลาดหุ้นกู้ ที่แทบจะปิดตายสำหรับกลุ่ม High Yield Bond เพราะนักลงทุนเริ่ม ไม่เชื่อมั่น บริษัท-งบการเงิน-ผู้บริหารจะซื่อสัตย์ STARK อีกหรือไม่เพราะหลังจากเคส STARK ยังอยู่ระหว่างการตรวจสอบปรากฏการณ์ "เบี้ยวหนี้ หุ้นกู้" บจ. ตลาดหุ้นไทย ไล่ขึ้นมาจาก ไล่มาตั้งแต่ บริษัท ออลส์ อินสปร์ จำกัด (มหาชน) หรือ ALL ผิดนัดหุ้นกู้ 2,300 ล้านบาท รวมเคส STARK หุ้นกู้ 9.1 พันล้านบาท และยังมีเคส หุ้นกู้ บริษัท ช ทวี จำกัด (มหาชน) หรือ CHO ต้องขอผ่อนผันหนี้ผิดนัดถึง 4 รุ่น มูลค่า 745.69 ล้านบาท จนเกิดโดมิโนเอฟเฟกต์ - กรุงเทพธุรกิจ (28 ธ.ค. 66)
- ท่องเที่ยวและสินค้า** 📈 ตะลึง! ยอดนักท่องเที่ยว (18-24 ธ.ค. 66) ฮอตสุดรอบ 7 เดือน ต่างชาติเข้าเฉียด 8 แสนคน พุ่ง 16.6% ล่าสุดคมนาคมอนุมัติ ใบอนุญาตเดินอากาศ (AOL) ให้ 8 สายการบินใหม่ เพิ่มฝูงบินอีก 60 ลำ นำโดย Really Cool Airline ของ "พาทิ สารสิน" และ P80 AIR ของ "เสี่ยกั้ง มหากิจศิริ" เริ่มให้บริการปี 67 ด้าน "การบินพลเรือน" มีเงินช่วยบรรเทาปัญหาค่าตัวแพงได้ - ก้นหุ้น (28 ธ.ค. 66)
- 24CS** 📈 24CS ควางานรับเหมาส่งท้ายปี 2566 มูลค่าสัญญา 139 ล้านบาท ด้านบอสใหญ่ "ยศวิทย์ วัฒนธรรกิจจา" วางกลยุทธ์ผนึก พาร์ตเนอร์ร่วมทาง ส่งภาพธุรกิจปีมังกรทองสดใส จ้องขึ้นสัญญาพลังงานพันล้านบาทต้นปี 2567 เสริมฐานแกร่ง - ก้นหุ้น (28 ธ.ค. 66)
- ASAP** 🔄 ASAP คึกคัก! หยุดยาวช่วงเทศกาลปีใหม่ หนุนยอดเช่ารถกระบะขึ้น วางหมากปี 2567 รายได้ก้าวกระโดดสู่ 3 หมื่นล้านบาท ฮีวีมาแรง ส่งมอบ "วางอัน" ลือตแรก 2,000 คันช่วงมกราคมนี้ รับทรัพย์ก้อนโตได้ดี ครม.ไฟเขียวส่งเสริมอีวี 3.5 ตลอด 4 ปี อุดหนุนรถยนต์อีวี ไม่เกิน 1 แสนบาท ดันยอดขายรถอีวีสดใ้แตะ 2 หมื่นคัน - ก้นหุ้น (28 ธ.ค. 66)
- CHAYO** 🔄 CHAYO วางแผนปี 2567 ผลงานโตต่อเนื่อง 25% หลังปี 2566 กวาดซื้อมูลหนี้ใหม่ เติมนพอร์ตลงทุนกศติใหม่ กว่า 1.9 หมื่นล้านบาท ดันพอร์ตขึ้นเหนือ 1 แสนล้านบาท ผ่านการใช้เงินลงทุนต่ำกว่าเป้า 1.1 พันล้านบาท ยังเหลืองบอีก 900 ล้านบาท รองรับการลงทุนใหม่ในปีถัดไป ใส่เกียร์เร่งดัน CCAP เขาระดมทุนต่อยอดธุรกิจ - ก้นหุ้น (28 ธ.ค. 66)
- CHO** 🔄 "ช ทวี" ทางแผนปี 67 เร่งลดภาระหนี้ มุ่งเพิ่มรายได้จากรถยนต์ รถไฟฟ้า อุปกรณ์สนามบิน และรถบัสไฟฟ้า หลังเซ็นเป็นตัวแทนขาย ให้ "อันฮุยฯ" รายเดียวในไทย พร้อมรุกลงทุนเทคโนโลยีทางการเงิน ล่าสุดประกาศเพิ่มทุน RO หวังระดมทุนกว่า 1,100 ล้านบาท - ข่าวหุ้น (28 ธ.ค. 66)
- CPN** 🔄 CPN เดินหน้าธุรกิจตามกลยุทธ์ NET Zero 2050 ยกระดับงานออกแบบ 5 ศูนย์การค้าที่จะเปิดในปี 2567 สู่ "โลว์คาร์บอนมอลล์" โครงการมีกชยุทธ์ที่ครอบคลุมทั้งศูนย์การค้าเซ็นทรัล ที่พิกออาศัย อาคารสำนักงานที่มีพื้นที่สีเขียว และพื้นที่สาธารณะ ตั้งเป้าเพิ่มระยะเวลาการใช้ชีวิตในพื้นที่ต่อเนื่องทั้ง 24 ชั่วโมง - ก้นหุ้น (28 ธ.ค. 66)
- HMPRO** 🔄 HMPRO คาดยอดขายปี 2567 โตตามตัวเลข GDP ในประเทศ 2-4% หรือมากกว่าเล็กน้อย และวางแผนขยายสาขาต่อเนื่อง ทั้งไต้หวันโปรและเมกาโอม วางงบลงทุนเบื้องต้น 5,000-6,000 ล้านบาท - ก้นหุ้น (28 ธ.ค. 66)
- JSP** 🔄 JSP ส่งสัญญาณราคาขายปี 2567 พุ่ง 20% จากความไม่สงบระหว่างประเทศ ต้นทุนขนส่งพุ่ง สังคมผู้สูงอายุ และต้นทุนการผลิตเพิ่มขึ้น ชี้เป็นโอกาสตลาดสมุนไพรและอาหารเสริม แเนรัฐหนุนผู้ประกอบการไทยเข้าถึงกระบวนการผลิตได้มาตรฐานส่งออก ส่งซึกมีลุ้นรับลูกค้า OEM เขียบ - ก้นหุ้น (28 ธ.ค. 66)
- PSTC** 🔄 PSTC ปลื้มธุรกิจดาวเด่น "ระบบท่อขนส่งน้ำมัน เส้นทางภาคตะวันออกเฉียงเหนือ" ช่วยลดการเกิดอุบัติเหตุ ลดมลพิษ เป็นมิตรกับสิ่งแวดล้อม หนุนภาครัฐสร้างความตระหนักด้านความปลอดภัยบนท้องถนน ช่วยลดต้นทุนและเพิ่มประสิทธิภาพการขนส่งในระยะยาว - ก้นหุ้น (28 ธ.ค. 66)

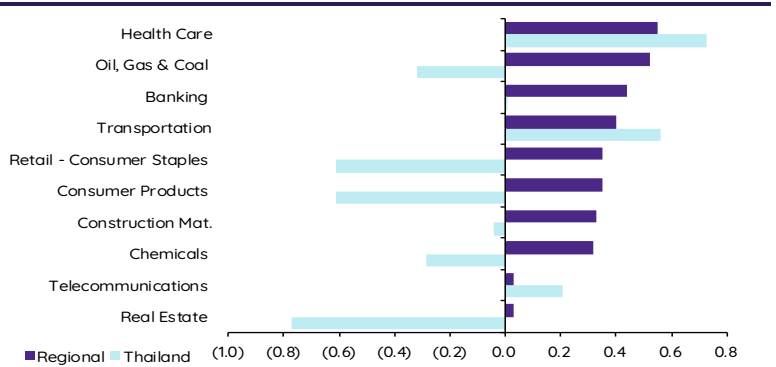
## Update ภาวะตลาด

### การเคลื่อนไหวของตลาดทั่วโลก

	27-Dec	Index	Chg (pts)	Performance (%)				PE (x)		EPS gth (%)		PBV (x)		ROE (%)	
				1D	WTD	MTD	YTD	23F	24F	23F	24F	23F	24F	23F	24F
S&P 500		4,782	6.83	0.1	0.6	4.7	24.5	21.6	19.7	(0.9)	10.1	4.4	4.0	18.2	18.7
Euro Stoxx 600		479	1.02	0.2	0.2	3.7	12.6	13.2	12.8	3.8	3.3	1.9	1.8	13.3	13.0
Japan		33,681	375.39	1.1	1.5	0.6	29.1	24.1	19.3	(1.8)	24.8	1.9	1.8	7.6	9.2
Hang Seng		16,625	284.43	1.7	1.7	(2.5)	(16.0)	8.4	7.8	5.3	8.9	0.9	0.9	10.7	11.0
MSCI Asia x J		623	0.00	0.0	0.6	0.4	0.6	14.5	12.1	(45.9)	20.4	1.5	1.4	9.9	11.0
Philippines		6,463	(38.20)	(0.6)	(0.6)	3.8	(1.6)	12.0	11.1	13.2	8.7	1.4	1.3	12.1	12.1
Indonesia		7,246	8.40	0.1	0.1	2.3	5.8	15.5	13.8	0.5	12.2	2.1	1.9	13.3	13.9
Malaysia		1,454	3.44	0.2	(0.0)	0.1	(2.8)	14.5	13.0	5.1	11.7	1.3	1.2	8.8	9.5
Thailand		1,410	(3.02)	(0.2)	0.4	2.2	(15.5)	17.0	14.6	(11.4)	16.2	1.4	1.3	8.2	9.3
<b>Asean 4 - simple avg.</b>				<b>(0.1)</b>	<b>(0.0)</b>	<b>2.1</b>	<b>(3.5)</b>	<b>14.8</b>	<b>13.1</b>	<b>1.8</b>	<b>12.2</b>	<b>1.5</b>	<b>1.5</b>	<b>10.6</b>	<b>11.2</b>
China		2,915	15.74	0.5	(0.0)	(3.8)	(5.7)	11.0	9.7	11.8	14.4	1.2	1.1	10.6	11.1
India		72,038	701.63	1.0	1.3	7.5	18.4	24.0	20.6	18.7	16.9	3.4	3.0	14.0	14.4
Singapore		3,171	30.78	1.0	1.0	3.2	(2.5)	10.5	10.3	18.1	2.7	1.1	1.0	10.0	10.0
Taiwan		17,892	139.77	0.8	1.7	2.6	26.6	19.1	16.1	(83.1)	18.9	2.4	2.2	12.5	13.6
Korea		2,614	10.91	0.4	0.5	3.1	16.9	15.9	10.5	(28.3)	51.6	0.9	0.9	5.9	8.3
<b>Others</b>				<b>0.7</b>	<b>0.9</b>	<b>2.5</b>	<b>10.7</b>	<b>16.1</b>	<b>13.4</b>	<b>(12.5)</b>	<b>20.9</b>	<b>1.8</b>	<b>1.6</b>	<b>10.6</b>	<b>11.5</b>

### การเคลื่อนไหวรายกลุ่มอุตสาหกรรมของตลาดหุ้นภูมิภาค

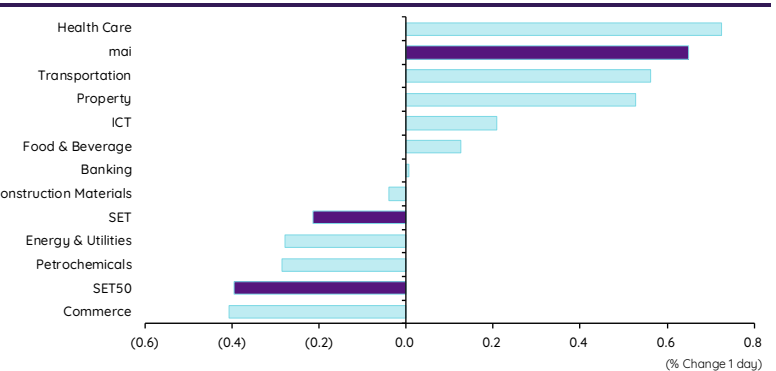
	Price performance (%) *			
	27-Dec	WoW	MoM	YTD
Banking	0.44	0.99	1.31	7.16
Chemicals	0.32	0.96	2.93	2.82
Construction Mat.	0.33	1.18	3.80	27.50
Consumer Products	0.35	(0.76)	0.64	(9.01)
Health Care	0.55	1.65	1.57	1.98
Oil, Gas & Coal	0.52	0.68	2.69	5.52
Real Estate	0.03	(0.42)	(2.29)	(17.92)
Retail - Consumer Staples	0.35	(0.76)	0.64	(9.01)
Telecommunications	0.03	0.40	(0.43)	5.19
Transportation	0.40	0.83	4.69	7.08



\* การเคลื่อนไหวรายกลุ่มอุตสาหกรรมของตลาดหุ้นภูมิภาค (%) อ้างอิงสกุล US\$ และการเคลื่อนไหวรายกลุ่มอุตสาหกรรมของตลาดหุ้นไทย (%) อ้างอิงสกุลบาท

### การเคลื่อนไหวรายกลุ่มอุตสาหกรรมของตลาดหุ้นไทย

	Price performance (%)			
	27-Dec	WoW	MTD	YTD
Banking	0.01	0.52	2.14	(3.40)
Commerce	(0.41)	0.85	3.00	(21.52)
Construction Materials	(0.04)	1.22	2.90	(16.57)
Energy & Utilities	(0.28)	(0.35)	(0.13)	(18.06)
Food & Beverage	0.13	2.92	1.12	(13.17)
Health Care	0.73	4.55	3.06	(7.47)
ICT	0.21	0.18	(0.19)	(10.20)
Petrochemicals	(0.29)	(3.79)	3.67	(25.46)
Property	0.53	2.12	1.69	(15.28)
Transportation	0.56	1.16	2.37	(19.84)
SET	(0.21)	0.72	2.19	(15.48)
SET50	(0.40)	0.52	2.44	(13.08)
MAI	0.65	0.05	2.89	(30.57)



### มูลค่าการซื้อขาย 10 อันดับ

Stock	Price (Bt)	Value (Btmn)	Chg (%)
DELTA	91.25	1,868.75	(2.93)
PTT	35.75	1,872.09	-
AOT	60.25	1,869.05	0.42
BBL	152.00	1,607.11	0.66
KBANK	133.00	1,301.03	0.76
ADVANC	219.00	1,175.00	-
BDMS	27.75	1,078.51	0.91
PTTEP	148.00	951.62	(0.34)
SAWAD	40.75	875.09	(3.55)
SCB	103.50	824.97	(0.48)

### ราคาเพิ่มขึ้น 10 อันดับ

Stock	Price (Bt)	Value (Btmn)	Chg (%)
PTECH	13.20	0.04	26.92
TWZ	0.05	0.21	25.00
SSPF	5.40	0.04	12.97
TFI	0.09	0.00	12.50
KEX	4.94	94.44	11.26
KKC	0.20	0.00	11.11
KC	0.11	0.15	10.00
AMR	1.78	31.37	9.88
ACC	0.44	3.95	7.32
EVER	0.17	0.17	6.25

### ราคาลดลง 10 อันดับ

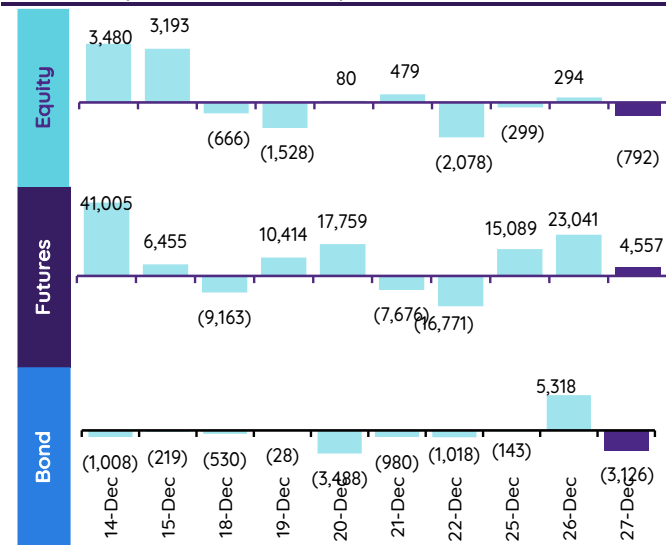
Stock	Price (Bt)	Value (Btmn)	Chg (%)
EMC	0.08	0.10	(11.11)
CCET	2.10	38.57	(7.89)
SVT	2.16	6.86	(7.69)
AJA	0.16	0.63	(5.88)
ANI	5.85	77.68	(5.65)
GJS	0.21	0.10	(4.55)
ASAP	3.02	14.94	(4.43)
TAN	13.00	17.45	(4.41)
SYMC	7.70	7.61	(4.35)
TNPF	1.72	0.00	(3.91)

## ทิศทางของกระแสเงินทุนต่างชาติ

### การเคลื่อนย้ายเงินทุนต่างชาติในตลาดหุ้นภูมิภาค

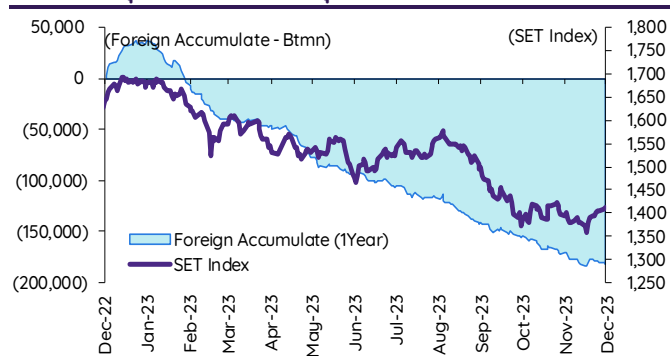
(US\$ Mn)	Thailand	Indonesia	Philippines	Malaysia	Vietnam	India	Taiwan	South Korea	Japan
<b>Daily</b>									
27-Dec-23	(23)	61	2		5		1,222	370	
26-Dec-23	8			(11)	(13)	65	584	82	
25-Dec-23	(9)				(5)		(83)		
22-Dec-23	(60)	(4)	(2)	3	(21)	(69)	165	39	
21-Dec-23	14	25	(33)	7	(22)	(157)	(111)	72	
<b>Weekly</b>									
<b>WTD</b>	<b>(23)</b>	<b>61</b>	<b>2</b>	<b>(11)</b>	<b>(13)</b>	<b>65</b>	<b>1,724</b>	<b>452</b>	<b>1,926</b>
22-Dec-23	(107)	93	(13)	24	(111)	454	643	602	0
15-Dec-23	155	273	(1)	31	(144)	2,698	2,165	1,203	1,926
8-Dec-23	(135)	(69)	1	(59)	(163)	1,804	(252)	387	(6,835)
1-Dec-23	(168)	38	35	53	(29)	2,587	1,206	178	(2,440)
<b>Monthly</b>									
<b>MTD</b>	<b>(118)</b>	<b>371</b>	<b>14</b>	<b>9</b>	<b>(443)</b>	<b>5,706</b>	<b>4,259</b>	<b>2,447</b>	<b>(7,349)</b>
Nov-23	(548)	(30)	19	332	(159)	2,301	8,361	3,257	6,601
Oct-23	(431)	(511)	(171)	(461)	(112)	(2,657)	(4,957)	(2,497)	19,545
Sep-23	(616)	(263)	(464)	143	(186)	(2,273)	(5,885)	(1,694)	(32,771)
<b>YTD</b>	<b>(5,498)</b>	<b>(479)</b>	<b>(867)</b>	<b>(561)</b>	<b>(1,059)</b>	<b>20,109</b>	<b>5,831</b>	<b>9,515</b>	<b>29,935</b>

### ยอดซื้อขายสุทธิรายวันของนักลงทุนต่างชาติในประเทศไทย

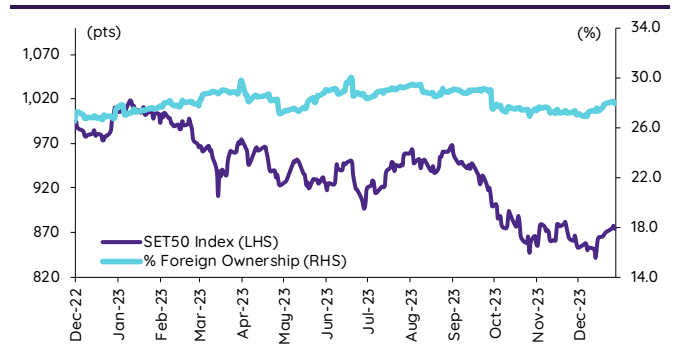


	Equity (Btmn)	SET50 futures (Contract)	Bond (Btmn)*
<b>Daily</b>			
27-Dec-23	(792)	4,557	795
<b>Weekly</b>			
<b>WTD</b>	<b>(797)</b>	<b>42,687</b>	<b>7,481</b>
22-Dec-23	(3,713)	(5,437)	(952)
15-Dec-23	5,363	22,294	3,848
8-Dec-23	(4,763)	3,567	607
1-Dec-23	(5,912)	(12,822)	(2,158)
<b>Monthly</b>			
<b>MTD</b>	<b>(4,175)</b>	<b>65,524</b>	<b>11,395</b>
Nov-23	(19,379)	(26,810)	(4,491)
Oct-23	(15,737)	20,871	3,801
Sep-23	(21,973)	(186,259)	(34,383)
<b>Quarterly</b>			
<b>QTD</b>	<b>(39,291)</b>	<b>59,585</b>	<b>10,704</b>
3Q23	(50,031)	(123,844)	(22,416)
2Q23	(50,263)	(85,648)	(15,901)
1Q23	(56,876)	(107,230)	(22,225)
4Q22	52,459	106,759	21,545
<b>YTD</b>	<b>(196,462)</b>	<b>(257,137)</b>	<b>(49,838)</b>
<b>2022</b>	202,694	80,374	17,729
<b>2021</b>	(48,578)	89,959	17,537

### การซื้อขายสุทธิสะสมของนักลงทุนต่างชาติ และ SET



### SET50 และสัดส่วนการถือครองของต่างชาติ (ไม่รวม NVDR)



### การซื้อขายสุทธิของนักลงทุนต่างชาติ

#### สัดส่วนการถือครองหุ้นของนักลงทุนต่างชาติเปลี่ยนแปลงมากที่สุด 10 อันดับ

	Fgn hld (%)	Δ Fgn (M.shares)	Buy* (Btmn)
BDMS	25.50	8.07	224
SCC	11.08	0.51	154
PTT	8.37	3.64	130
BH	31.65	0.47	104
ADVANC	36.60	0.30	65
WHA	12.81	8.18	43
AMATA	9.73	1.06	29
TOP	14.06	0.43	23
MTC	4.49	0.49	22
CK	18.27	0.65	13

	Fgn hld (%)	Δ Fgn (M.shares)	Sell* (Btmn)
DELTA	94.00	(0.66)	(60)
AOT	7.58	(0.46)	(28)
DELTA	94.00	(0.66)	(60)
CPN	20.88	(0.32)	(22)
KKP	9.16	(0.41)	(20)
TIDLOR	27.89	(0.83)	(19)
TISCO	42.16	(0.18)	(18)
CPALL	28.59	(0.31)	(17)
LH	13.03	(2.02)	(16)
CPF	23.63	(0.30)	(6)

#### ซื้อ-ขาย (สุทธิ) สูงสุด 10 อันดับ NVDR

	Buy* (Btmn)	Sell* (Btmn)
KBANK	387	(635)
CPN	286	(292)
CPALL	118	(226)
OR	105	(206)
BDMS	102	(142)
IVL	98	(133)
PTT	95	(110)
BCH	93	(99)
WHA	89	(98)
MINT	85	(96)

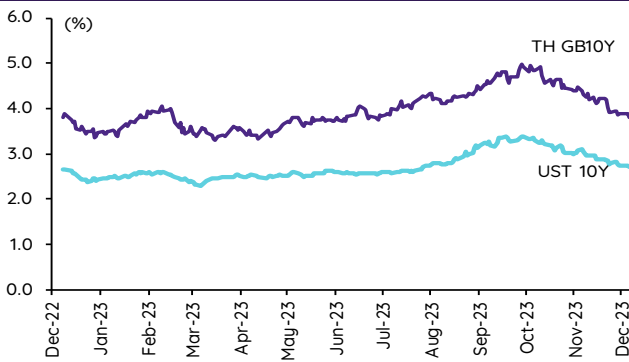
\* ประมาณการโดย InnovestX Research

## Update ราคาสินทรัพย์ประเภทต่างๆ

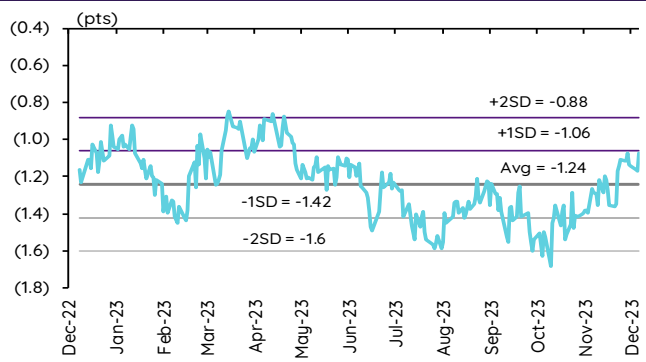
### ดัชนีชี้วัดที่สำคัญ

	ราคาปิด	27 ธ.ค.	WoW	MoM	YoY	YTD
<b>ดัชนีความเชื่อมั่น</b>						
VIX Index	12.43	(4.31)	(9.07)	(2.05)	(42.59)	(42.64)
Europe CDS (bps)	58.78	(0.25)	(0.97)	(10.59)	(34.34)	(31.84)
LIBOR OIS Spread (bps)	0	0.00	0.00	0.00	(14.62)	(16.30)
TED Spread (bps)	0.2243	(2.56)	(2.78)	(4.26)	(25.54)	(20.01)
<b>อัตราแลกเปลี่ยน:</b>						
Dollar Index	100.95	(0.51)	(1.46)	(2.20)	(3.10)	(2.46)
สหรัฐดอลลาร์/บาท	34.26	(0.72)	(1.92)	(2.17)	(0.97)	(0.68)
ยูโร/สหรัฐดอลลาร์	1.11	0.53	1.46	1.35	4.27	3.70
สหรัฐดอลลาร์/เยนญี่ปุ่น	141.65	(0.52)	(1.25)	(4.69)	6.20	8.04
<b>ตราสารหนี้: (เปลี่ยนแปลง basis points)</b>						
อัตราอ้างอิงพันธบัตรรัฐบาลไทย 2 ปี	2.34%	(0.31)	(1.19)	(15.53)	70.61	70.83
อัตราอ้างอิงพันธบัตรรัฐบาลไทย 10 ปี	2.72%	(0.43)	(5.08)	(39.55)	6.86	7.88
อัตราอ้างอิงพันธบัตรรัฐบาลสหรัฐ 2 ปี	4.25%	(4.34)	(11.94)	(62.31)	(9.72)	(18.01)
อัตราอ้างอิงพันธบัตรรัฐบาลสหรัฐ 10 ปี	3.80%	(7.62)	(5.48)	(60.23)	(4.50)	(6.92)
<b>สินค้าโภคภัณฑ์:</b>						
CRB Index	510.32	0.16	(0.22)	(3.11)	(7.99)	(8.01)
ทองคำแท่ง (ดอลลาร์ต่อออนซ์)	2,077.55	0.49	2.27	3.16	14.67	13.93
ค่าการกลั่น (ดอลลาร์ต่อบาร์เรล)	6.68	(5.78)	(22.60)	91.40	(32.93)	(36.62)
น้ำมันตลาดดูไบ (ดอลลาร์ต่อบาร์เรล)	77.59	0.39	0.29	6.87	0.10	0.51
น้ำมันตลาดนิวยอร์ก (ดอลลาร์ต่อบาร์เรล)	74.11	(1.93)	(0.15)	(1.00)	(6.82)	52.99
ค่าระวางเรือ (จุด)	2,094.00	0.00	(2.60)	(7.30)	38.22	38.22

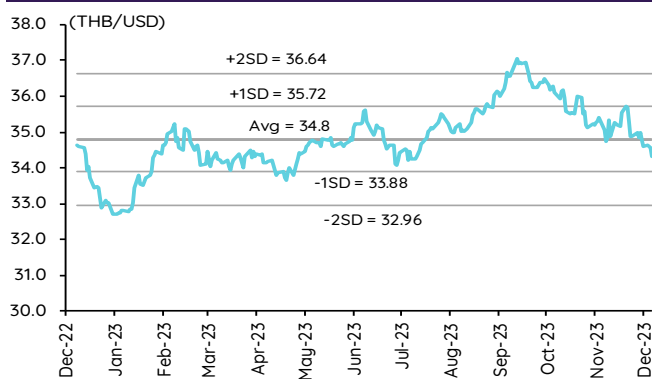
### อัตราผลตอบแทนพันธบัตร 10 ปี ของไทยและสหรัฐฯ



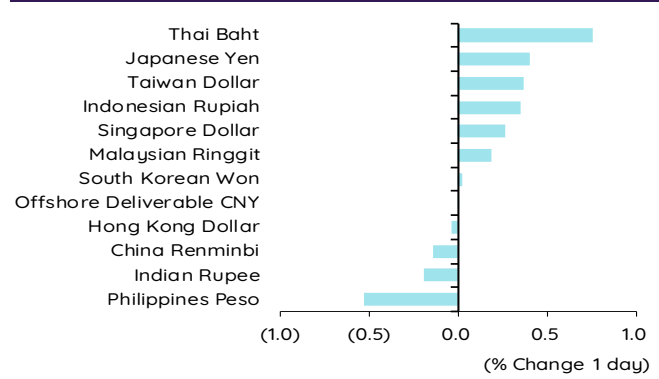
### ผลต่างอัตราผลตอบแทนพันธบัตร 10 ปี ของไทยและสหรัฐฯ



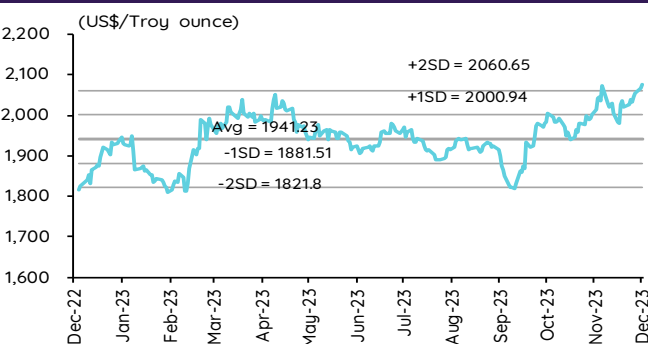
### อัตราแลกเปลี่ยน THB/USD



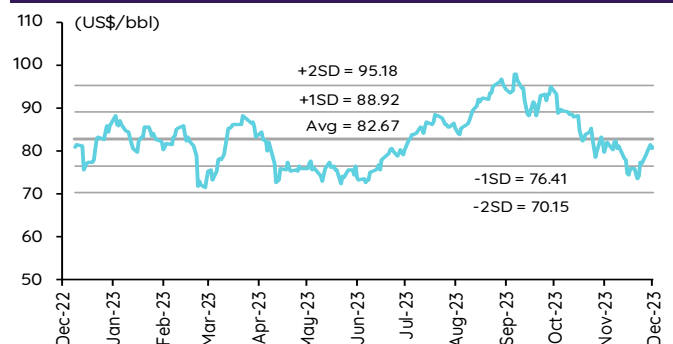
### การเคลื่อนไหวของอัตราแลกเปลี่ยนในภูมิภาคต่อดอลลาร์ สรอ



### ทองคำ



### น้ำมันดิบ Brent



Note: Standard deviation (SD) ไม่ใช่สัญญาณซื้อขายหรือขาย



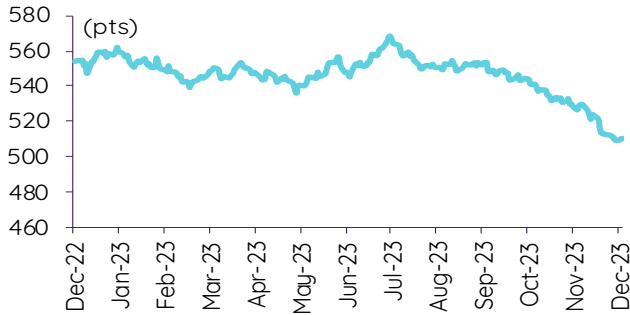
## Update ราคาสินค้าโภคภัณฑ์

	As of 27-Dec-23	-1W %	Avg. Price QTD in 4Q23	% QoQ	% YoY	Avg. Price in '22	% YoY	Avg. Price in '23	% YoY	Update
<b>CRB Index</b>	<b>510.32</b>	(0.3)	532.27	(4.1)	(8.0)	592.61	10.66	546.58	(7.8)	Daily
<b>Energy Prices</b>										
Crude Oil - Dubai (US\$/bbl)	79.89	4.2	84.08	(3.0)	(14.4)	97.10	41.01	81.97	(15.6)	Daily
Brent Crude (US\$/bbl)	80.92	1.1	84.40	(2.6)	(16.1)	101.22	43.68	82.64	(18.4)	Daily
West Texas Int. Cushing (US\$/bbl)	74.11	0.9	78.67	(4.3)	(21.8)	94.54	38.91	77.63	(17.9)	Daily
Crude Oil - Asia-Pacific Tapis Oil Spot (US\$/bbl)	86.36	3.7	89.30	(1.2)	(11.2)	107.55	49.75	86.54	(19.5)	Daily
Natural Gas Henry Hub (US\$/mmBTU)	2.45	1.0	3.12	(15.4)	(44.0)	5.05	61.26	3.67	(27.2)	Daily
Coal Price NEX (US\$/MT)	150.86	(7.0)	136.14	(4.1)	(68.1)	364.93	163.91	266.64	92.8	Friday
<b>Oil Product Prices and Gross Refinery Margin</b>										
Gas Oil 500 ppm Sulfur Singapore (US\$/bbl)	98.52	0.7	104.97	(5.9)	(21.2)	130.86	68.80	103.16	(21.2)	Daily
Gas Oil - Dubai (US\$/bbl)	18.63	(12.3)	20.89	(16.1)	(40.3)	33.76	289.67	21.20	(37.2)	Daily
Gasoline, 92 RON Spot (US\$/bbl)	98.52	10.6	104.97	(5.9)	(21.2)	130.86	68.80	103.16	(21.2)	Daily
Gasoline - Dubai (US\$/bbl)	18.63	49.6	20.89	(16.1)	(40.3)	33.76	289.67	21.20	(37.2)	Daily
Fuel Oil 180 Singapore Spot (US\$/bbl)	69.60	4.7	71.10	(36.3)	(2.7)	80.50	25.12	70.07	(13.0)	Daily
Fuel Oil - Dubai (US\$/bbl)	(10.29)	1.3	(12.99)	75.0	(48.3)	-16.60	266.88	(11.90)	(28.3)	Daily
Jet Kerosene - Spot Price (US\$/bbl)	101.23	(1.4)	108.19	(3.9)	(15.2)	126.09	61.69	105.05	(16.7)	Daily
Jet Kerosene - Dubai (US\$/bbl)	21.34	(18.0)	24.11	(7.0)	(18.0)	28.99	217.81	23.08	(20.4)	Daily
SG Refinery Margin (US\$/bbl)	6.68	(22.6)	5.45	(42.9)	(22.6)	6.86	95.82	6.86	(36.1)	Daily
<b>Olefins Product Prices and Spread</b>										
Ethylene, FOB Japan Spot (US\$/MT)	845	0.0	856	4.8	(3.3)	1,001	(0.87)	834	(16.6)	Tuesday
Ethylene Spread (US\$/MT)	154	(5.3)	197	508.0	13.5	212	(41.21)	181	(14.7)	Daily
Propylene (Olefins), FOB Japan Spot (US\$/MT)	810	0.6	824	2.6	(8.4)	990	(1.54)	849	(14.2)	Tuesday
Propylene Spread (US\$/MT)	119	(3.0)	166	9.0	(12.1)	201	(43.62)	195	(2.9)	Daily
Naphtha - Singapore Spot FOB (US\$/MT)	691	1.3	658	1.1	(7.4)	789	21.57	654	(17.1)	Daily
<b>Polyolefins Prices and Spread</b>										
Polye HDPE SE Asia (US\$/MT)	980	0.0	1,006	1.1	(7.2)	1,180	0.08	1,033	(12.5)	Tuesday
HDPE-Naphtha Spread (US\$/MT)	289	(2.9)	347	183.4	(6.9)	391	(26.21)	380	(3.0)	Daily
Polye LDPE-Film, CFR SE Asia Spot (US\$/MT)	1,010	0.0	1,023	3.2	(22.5)	1,438	(5.75)	1,053	(26.7)	Tuesday
LDPE-Naphtha Spread (US\$/MT)	319	(2.6)	364	182.4	(40.2)	649	(25.97)	399	(38.4)	Daily
PP Film, Spot South East Asia (US\$/MT)	950	1.1	960	0.6	(10.8)	1,174	(9.60)	999	(14.9)	Tuesday
PP Spread (US\$/MT)	259	0.5	302	(0.5)	(17.5)	385	(40.73)	345	(10.3)	Daily
<b>MEG Prices and Spread</b>										
MEG, CFR South East Asia (US\$/MT)	535	7.0	491	1.5	(7.4)	585	(13.93)	500	(14.4)	Tuesday
MEG Spread (US\$/MT)	11	(146.4)	-40	804.5	115.4	-36	(167.17)	-17	n.m.	Tuesday
<b>Aromatics Product Prices and Spread</b>										
Paraxylene, FOB USG Spot (US\$/MT)	1,100	3.8	1,088	(4.4)	(10.7)	1,261	40.96	1,103	(12.5)	Tuesday
Paraxylene Spread (US\$/MT)	424	3.2	378	(7.0)	(3.5)	442	42.51	410	(7.2)	Tuesday
Paraxylene - 92 RON Spread (US\$/MT)	260	(13.5)	193	3.4	133.1	145	(37.99)	223	54.3	Daily
Toluene, FOB Korea Spot (US\$/MT)	860	3.6	866	(9.2)	(11.6)	963	32.26	892	(7.3)	Tuesday
Benzene, CFR Japan Spot (US\$/MT)	915	2.8	922	0.9	(9.4)	1,057	13.52	918	(13.1)	Tuesday
Benzene Spread (US\$/MT)	296	8.3	336	(1.9)	(18.0)	367	4.38	344	(6.3)	Daily
Benzene - 92 RON Spread (US\$/MT)	75	(42.6)	27	(169.8)	(122.6)	-59	(122.03)	38	(164.0)	Daily
Condensate (US\$/MT)	676	4.2	710	(3.0)	(14.1)	818	40.13	693	(15.3)	Daily
<b>PTA Prices and Spread</b>										
PTA, CFR South East Asia (US\$/MT)	780	3.3	778	(4.1)	(11.6)	885	25.47	802	(9.4)	Tuesday
PTA Spread (US\$/MT)	43	(4.0)	49	1.4	(23.4)	40	(62.02)	63	55.5	Tuesday
<b>PVC Prices and Spread</b>										
PVC, CFR South East Asia (US\$/MT)	770	(2.5)	794	(7.1)	(20.7)	1,152	(20.27)	845	(26.7)	Tuesday
Ethylene Spread (US\$/MT)	616	(1.8)	597	(17.1)	(27.9)	940	(13.30)	664	(29.4)	Tuesday
Ethylene Dichloride CFR Far East Asia (US\$/MT)	335	0.0	292	7.5	(28.6)	543	(26.02)	293	(46.0)	Tuesday
<b>Metal</b>										
Gold (US\$/Troy Ounce)	2,077	1.8	1,976	2.5	14.4	1,802	0.17	1,942	7.8	Daily
LME Copper 3 Month Rolling Forward (US\$/MT)	8,570	(0.2)	8,247	(1.8)	6.7	8,805	(5.25)	8,525	(3.2)	Daily
Silver Future (US\$/Troy Ounce)	25	0.8	24	(2.8)	n.a.	24	n.a.	24	(0.2)	Daily
China Composite Steel Prices (CNY/MT)	4,306	0.6	4,209	1.7	(4.4)	4,770	(12.85)	4,259	(10.7)	Daily
<b>Agriculture Prices</b>										
Malaysian Crude Palm Oil Spot Price (MYR/MT)	3,698	(0.1)	3,678	(3.2)	(7.4)	5,136	15.59	3,835	(25.3)	Daily
SGX Ribbed Smoked Sheet 3 (RSS3) Futures (US\$/KG.)	174	4.6	166	9.7	1.3	184	(11.85)	159	(13.8)	Daily
Sugar #11 (US\$/LB)	21	(3.6)	26	2.1	48.2	18	16.35	24	34.3	Daily
<b>Freight Rate</b>										
Baltic Freight Index: BDIY	2,094	(5.6)	2,036	70.8	23.8	1,931	(33.89)	1,388	(28.1)	Daily
Baltic Supramax Index: BSI58	1,369	(2.8)	1,290	41.5	(27.9)	2,006	(17.27)	1,027	(48.8)	Daily

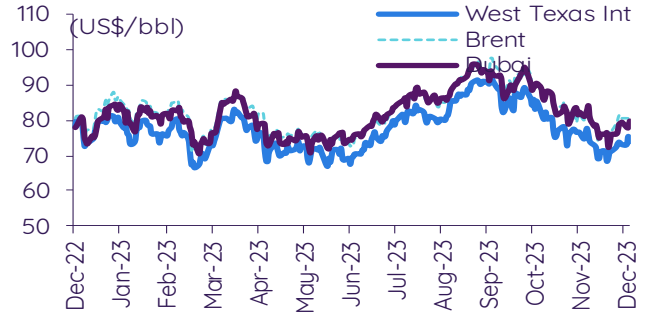
ที่มา: Bloomberg Finance LP, IQ Professional, BANPU IIR, InnovestX Research

## Update ราคาสินค้าโภคภัณฑ์

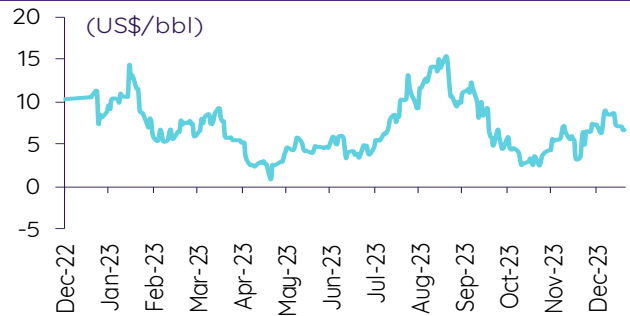
### CRB US Spot All Commodities Price Index



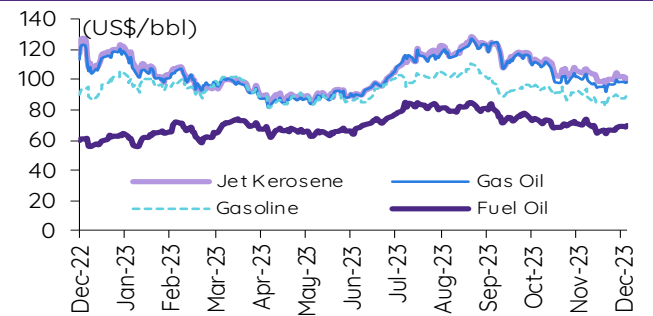
### Crude prices



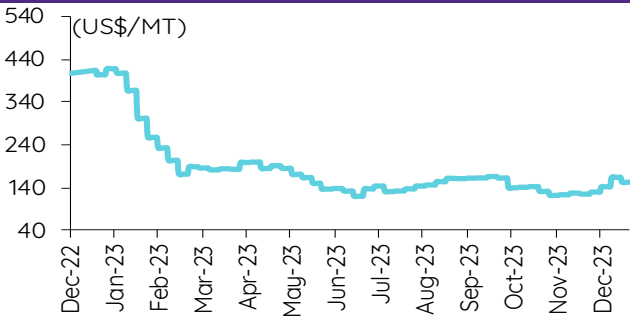
### SG Dubai Hydrocracking Refinery Margin



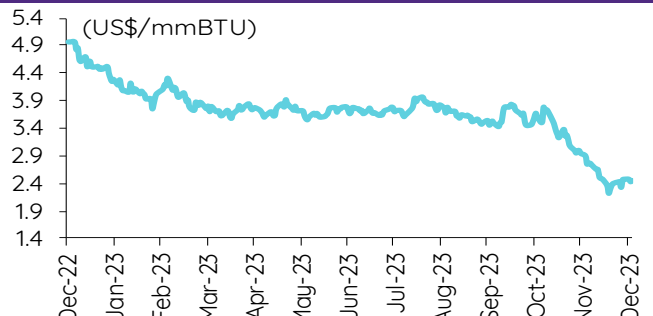
### Oil product prices



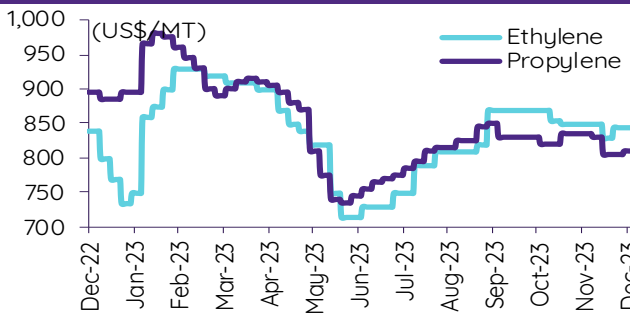
### Coal price (NEX)



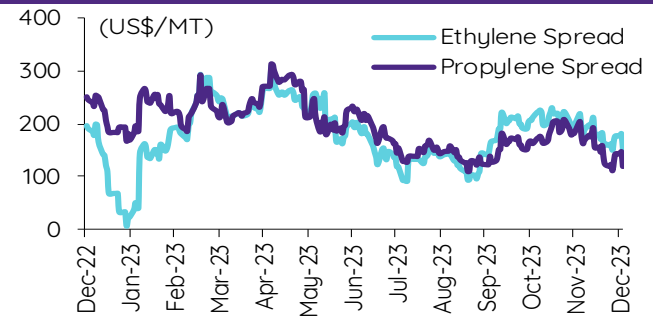
### Natural gas prices (Henry hub)



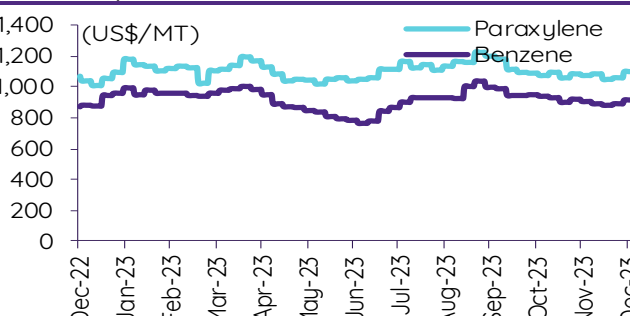
### Olefins prices



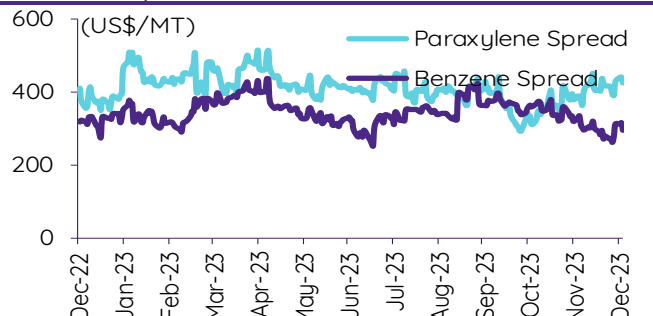
### Olefins spreads



### Aromatics prices

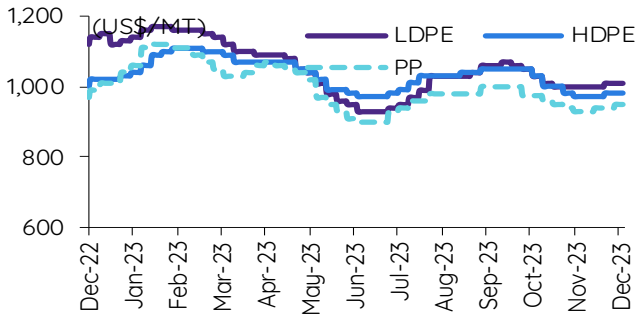


### Aromatics spreads

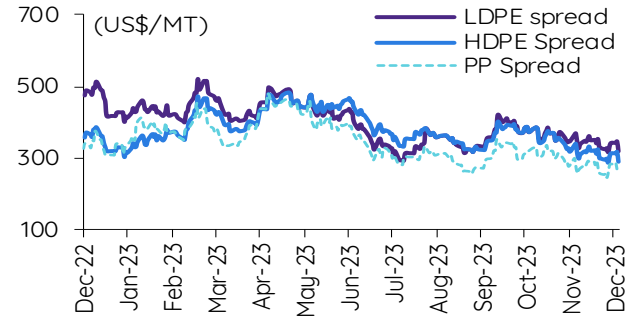


**Update ราคาสินค้าโภคภัณฑ์**

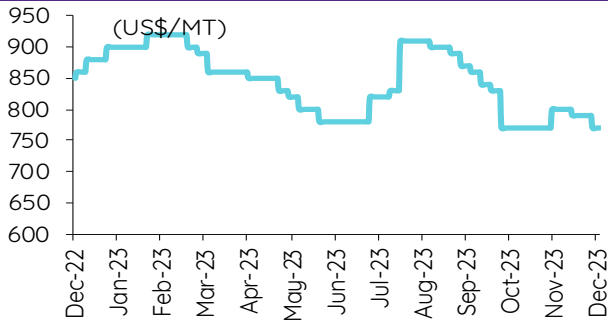
**Polyolefins prices**



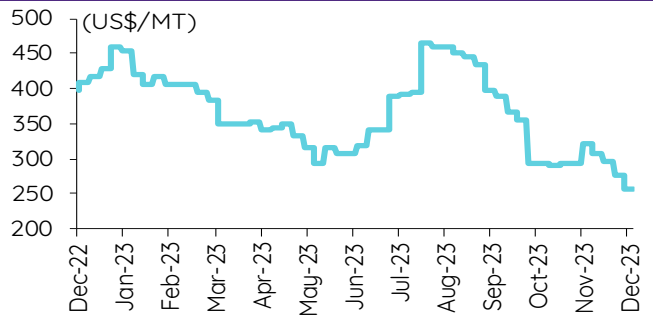
**Polyolefins-Naphtha spreads**



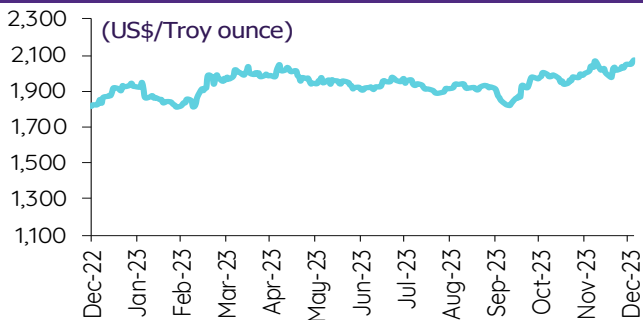
**PVC price**



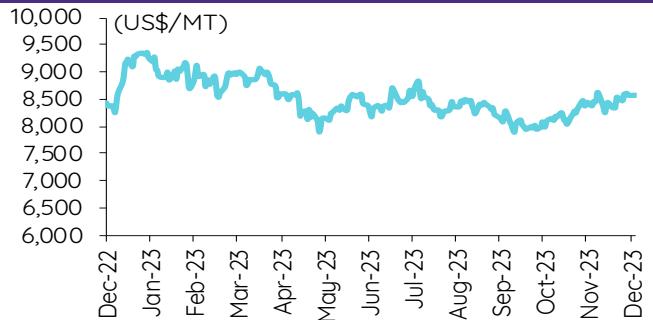
**PVC spread**



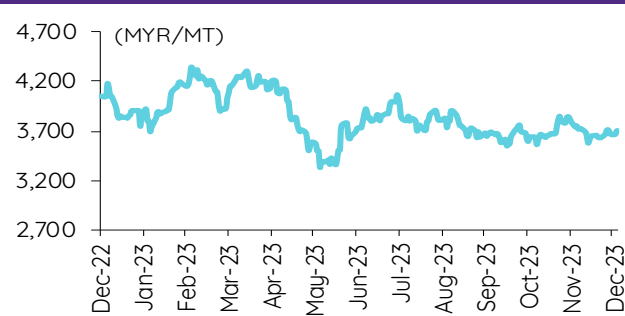
**Gold price**



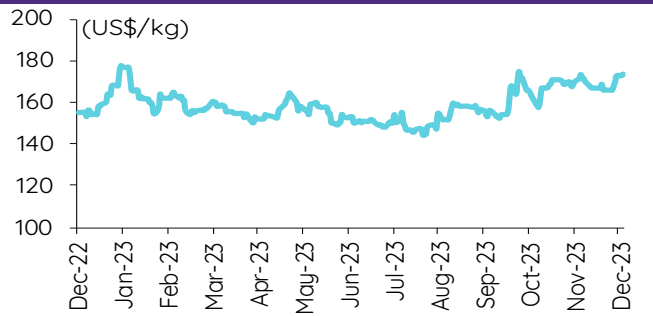
**LME copper price**



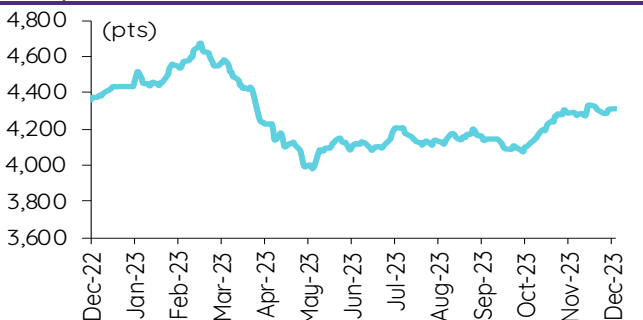
**Malaysian crude palm oil price**



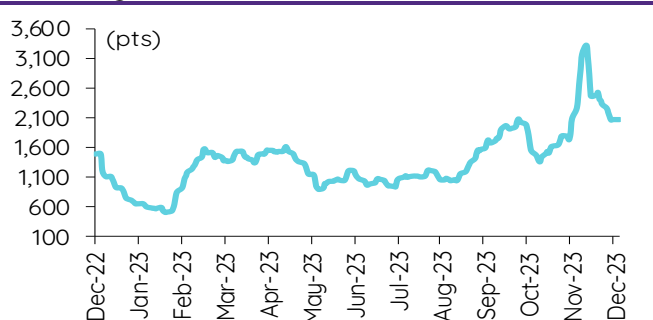
**Rubber price (RSS3) futures**



**Steel price index**



**Baltic freight index**



ที่มา: Bloomberg Finance LP., TQ Professional, BANPU IR: InnovestX Research

## ข้อมูลการขายชอร์ต (short sales)

	ปริมาณหุ้น (หุ้น)	มูลค่าการขายชอร์ต (บาท)	ราคาเฉลี่ย (บาท)	ราคาต่ำสุด 27 ธ.ค. 66	ส่วนต่างระหว่างราคาปิด กับราคาขายชอร์ต	% ปริมาณการขายชอร์ต เทียบกับปริมาณหลัก
BJC-R	915,300	23,201,200	25.35	25.25	0.39	36.62
AP-R	1,076,900	12,267,310	11.39	11.40	(0.08)	27.24
CRC-R	2,123,500	86,746,125	40.85	40.75	0.25	18.82
PTTEP-R	1,161,700	172,477,100	148.47	148.00	0.32	18.15
TOP	929,100	50,011,950	53.83	53.50	0.61	18.04
KTB	7,128,600	129,427,760	18.16	18.10	0.31	16.74
AS	42,700	326,415	7.64	7.70	(0.72)	16.30
AP	641,300	7,310,820	11.40	11.40	0.00	16.22
GPSC-R	855,000	41,446,050	48.47	47.75	1.52	16.10
CENDEL	558,000	24,494,650	43.90	43.75	0.34	15.69
TTB	15,477,200	25,004,487	1.62	1.61	0.35	14.84
MINT-R	3,871,300	113,934,425	29.43	29.25	0.62	14.13
CPN-R	1,608,400	110,773,250	68.87	69.25	(0.55)	13.94
ADVANC	710,400	155,577,600	219.00	219.00	0.00	13.24
IVL	1,880,300	50,793,575	27.01	27.00	0.05	13.03
BEM-R	1,748,400	13,809,440	7.90	7.90	(0.02)	12.89
BCP	118,400	5,150,400	43.50	43.50	0.00	12.52
TQM	54,100	1,509,800	27.91	28.00	(0.33)	12.28
CPALL-R	1,733,700	96,989,875	55.94	55.50	0.80	12.21
RBF-R	423,400	6,027,820	14.24	14.30	(0.44)	12.18
DOHOME	1,113,500	13,809,960	12.40	12.50	(0.78)	11.84
RABBIT	2,945,000	1,501,950	0.51	0.50	2.00	11.62
COM7	1,844,600	43,670,290	23.67	23.50	0.74	11.51
TU	1,808,800	27,110,620	14.99	14.90	0.59	11.48
LH-R	2,873,100	22,983,885	8.00	8.00	(0.00)	11.46
IRPC	1,137,700	2,320,908	2.04	2.02	0.99	11.35
IRPC-R	1,136,700	2,318,868	2.04	2.02	0.99	11.34
EA-R	728,100	32,395,325	44.49	44.25	0.55	11.16
AWC-R	18,658,700	66,940,260	3.59	3.56	0.78	11.09
MTC-R	649,600	28,974,675	44.60	44.50	0.23	10.94
CPALL	1,546,400	86,419,825	55.88	55.50	0.69	10.89
BYD-R	868,900	3,960,756	4.56	4.52	0.85	10.86
HUMAN	24,700	255,290	10.34	10.40	(0.62)	10.79
STA	254,900	3,889,140	15.26	15.20	0.38	10.75
AMATA-R	279,700	7,543,600	26.97	27.00	(0.11)	10.56
OSP-R	1,133,000	24,769,150	21.86	22.00	(0.63)	10.52
SAWAD	2,108,600	86,934,150	41.23	40.75	1.17	10.26
SAWAD-R	2,108,200	86,602,700	41.08	40.75	0.81	10.26
SCC-R	164,700	49,639,900	301.40	301.00	0.13	10.21
JMT	700,500	17,728,150	25.31	25.25	0.23	10.16
BANPU	5,081,800	34,239,325	6.74	6.70	0.56	10.13
TIPH	48,400	1,418,725	29.31	29.25	0.21	10.07
HTC	24,900	409,390	16.44	16.40	0.25	10.04
SPRC-R	856,200	7,178,270	8.38	8.35	0.41	9.96
AU	25,200	234,425	9.30	9.20	1.11	9.90
PTT	4,993,100	178,497,925	35.75	35.75	(0.00)	9.62
BEM	1,296,000	10,238,400	7.90	7.90	0.00	9.56
ONEE	662,600	2,416,624	3.65	3.56	2.45	9.52
LH	2,376,500	19,011,995	8.00	8.00	(0.00)	9.48
HMPRO	2,638,000	30,726,430	11.65	11.60	0.41	9.38
BDMS	3,636,900	100,014,750	27.50	27.75	(0.90)	9.28
KTC-R	416,000	18,330,375	44.06	43.75	0.72	9.26
STA-R	219,400	3,357,900	15.30	15.20	0.69	9.25
KCE-R	829,500	45,000,075	54.25	54.25	(0.00)	9.22
CBG-R	198,100	16,736,975	84.49	83.50	1.18	9.01
COM7-R	1,444,600	34,286,250	23.73	23.50	1.00	9.01
KKP	80,200	3,972,225	49.53	49.50	0.06	8.95
SCB-R	701,600	72,965,300	104.00	103.50	0.48	8.83
BANPU-R	4,398,900	29,634,675	6.74	6.70	0.55	8.76
HANA	901,700	47,761,850	52.97	52.25	1.38	8.53
EA	556,100	24,812,425	44.62	44.25	0.83	8.53
BTS	953,400	6,857,435	7.19	7.20	(0.10)	8.47
SINGER	563,400	6,565,950	11.65	11.50	1.34	8.41
KBANK	820,500	108,966,400	132.80	133.00	(0.15)	8.38
CPAXT	382,600	10,234,550	26.75	26.50	0.94	8.29
TLI	1,476,400	13,962,085	9.46	9.25	2.24	8.27
TASCO	196,800	3,207,840	16.30	16.20	0.62	8.26
KBANK-R	797,900	105,880,850	132.70	133.00	(0.23)	8.15
EPG	218,700	1,809,515	8.27	8.30	(0.31)	8.09
STEC	385,400	3,209,445	8.33	8.35	(0.27)	8.05
AMATA	212,400	5,714,100	26.90	27.00	(0.36)	8.02
GFPT-R	167,700	1,915,660	11.42	11.40	0.20	8.01
GUNKUL	2,992,100	8,413,634	2.81	2.78	1.15	7.80
AEONTS	12,000	1,828,000	152.33	153.00	(0.44)	7.78
BH-R	91,900	20,413,800	222.13	220.00	0.97	7.75
MEGA	50,200	2,036,950	40.58	40.50	0.19	7.68
GPSC	403,700	19,575,300	48.49	47.75	1.55	7.60
TIDLOR-R	1,045,800	23,681,580	22.64	22.50	0.64	7.40
BJC	184,400	4,702,200	25.50	25.25	0.99	7.38
VGI-R	1,281,900	2,444,304	1.91	1.89	0.89	7.31
DELTA-R	1,483,900	136,717,950	92.13	91.25	0.97	7.31
ITD	792,000	673,200	0.85	0.85	0.00	7.16
AH	100,500	2,793,900	27.80	27.75	0.18	7.08
MTC	419,600	18,674,125	44.50	44.50	0.01	7.07
SPALI	305,600	5,655,710	18.51	18.60	(0.50)	7.07
KSL-R	29,200	76,236	2.61	2.60	0.42	7.07
CHG-R	2,522,200	7,752,512	3.07	3.10	(0.85)	7.05



	ปริมาณหุ้น (หุ้น)	มูลค่าการซื้อขาย (บาท)	ราคาเฉลี่ย (บาท)	ราคาสูงสุด 27 ธ.ค. 66	ส่วนต่างระหว่างราคาปิด กับราคาซื้อขาย	% ปริมาณการซื้อขาย เทียบกับปริมาณหลัก
CENTEL-R	249,500	10,915,775	43.75	43.75	0.00	7.02
AUCT	35,100	396,400	11.29	11.30	(0.06)	6.90
CK-R	75,000	1,531,300	20.42	20.40	0.08	6.85
CPN	789,600	54,468,075	68.98	69.25	(0.39)	6.84
OSP	736,400	16,112,620	21.88	22.00	(0.54)	6.84
BLA-R	120,100	2,406,410	20.04	20.00	0.18	6.82
OR	2,478,800	47,512,140	19.17	19.10	0.35	6.79
MINT	1,851,300	54,458,675	29.42	29.25	0.57	6.76
HANA-R	714,300	37,801,150	52.92	52.25	1.28	6.76
CBG	144,900	12,193,900	84.15	83.50	0.78	6.59
AOT	2,002,400	120,217,650	60.04	60.25	(0.35)	6.53
BGRIM	988,900	27,266,425	27.57	27.50	0.26	6.51
GLOBAL	618,000	10,674,370	17.27	17.30	(0.16)	6.47
STGT	98,300	637,250	6.48	6.45	0.51	6.41
M-CHAI	1,500	93,750	62.50	62.75	(0.40)	6.38
SIRI-R	6,262,400	11,057,572	1.77	1.75	0.90	6.37
CHAYO	117,400	630,220	5.37	5.40	(0.59)	6.24
PTT-R	3,218,900	115,064,525	35.75	35.75	(0.01)	6.20
MAJOR	109,400	1,650,880	15.09	15.10	(0.06)	6.20
EPG-R	166,000	1,372,435	8.27	8.30	(0.39)	6.14
WHA	2,591,900	13,737,070	5.30	5.30	0.00	6.12
BCH	1,293,000	28,622,220	22.14	22.40	(1.18)	6.08
ERW	694,300	3,630,905	5.23	5.20	0.57	6.03
TKN	206,300	1,987,510	9.63	9.50	1.41	6.01
INTUCH-R	251,200	17,903,825	71.27	71.00	0.38	5.99
AAV	1,180,600	2,325,782	1.97	1.96	0.51	5.93
TCAP	58,900	2,871,375	48.75	48.50	0.52	5.89
PSL-R	1,321,400	11,053,935	8.37	8.35	0.18	5.84
CPF	907,200	17,654,730	19.46	19.40	0.31	5.80
RJH	2,700	73,575	27.25	27.25	0.00	5.79
CRC	650,900	26,657,275	40.95	40.75	0.50	5.77
IVL-R	831,100	22,422,025	26.98	27.00	(0.08)	5.76
PTL	12,700	129,540	10.20	10.20	0.00	5.67
INTUCH	237,400	16,932,675	71.33	71.00	0.46	5.66
GULF	809,600	35,966,450	44.42	44.25	0.40	5.65
AIE	132,600	185,035	1.40	1.36	2.61	5.61
SABINA	36,600	960,750	26.25	26.25	0.00	5.60
MAJOR-R	98,800	1,492,950	15.11	15.10	0.07	5.60
TRUE-R	3,756,100	19,156,110	5.10	5.05	0.99	5.56
CKP-R	103,900	347,662	3.35	3.34	0.18	5.52
THANI-R	318,500	845,484	2.65	2.64	0.55	5.51
SAK	40,700	170,338	4.19	4.16	0.61	5.51
PRM-R	607,000	3,295,075	5.43	5.45	(0.40)	5.48
BCP-R	51,700	2,248,950	43.50	43.50	0.00	5.47
7UP	487,700	195,080	0.40	0.39	2.56	5.42
GUNKUL-R	2,065,300	5,810,836	2.81	2.78	1.21	5.38
JMART-R	596,200	10,355,350	17.37	17.30	0.40	5.29
BYD	419,800	1,907,888	4.54	4.52	0.55	5.25
BH	60,800	13,521,800	222.40	220.00	1.09	5.13
SJWD	190,600	2,807,520	14.73	15.20	(3.09)	5.10
SAT	40,900	732,420	17.91	18.00	(0.51)	5.08
ITC-R	231,000	4,841,740	20.96	21.00	(0.19)	5.08
AOT-R	1,544,300	92,880,000	60.14	60.25	(0.18)	5.04
SPCG	7,200	89,280	12.40	12.30	0.81	5.02
SPALI-R	215,800	4,001,260	18.54	18.60	(0.31)	4.99
BDMS-R	1,938,100	53,296,525	27.50	27.75	(0.90)	4.95
AIT	24,400	92,980	3.81	3.78	0.81	4.93
SCGP	451,500	16,252,650	36.00	35.75	0.69	4.89
CPF-R	758,200	14,796,890	19.52	19.40	0.60	4.85
TISCO	80,900	7,990,000	98.76	99.00	(0.24)	4.83
M	23,600	925,300	39.21	39.00	0.53	4.80
TU-R	755,900	11,328,550	14.99	14.90	0.58	4.80
RATCH-R	80,100	2,503,125	31.25	31.25	0.00	4.80
GFPT	99,900	1,138,860	11.40	11.40	0.00	4.77
TRUE	3,175,900	16,197,090	5.10	5.05	0.99	4.70
EGCO-R	30,800	3,954,400	128.39	127.50	0.70	4.69
SIRI	4,600,000	8,178,421	1.78	1.75	1.60	4.68
HMPRO-R	1,313,500	15,312,760	11.66	11.60	0.50	4.67
MEGA-R	30,500	1,237,300	40.57	40.50	0.17	4.67
BCPG	85,700	741,305	8.65	8.65	0.00	4.66
RBF	159,800	2,269,070	14.20	14.30	(0.70)	4.60
ASK	10,600	209,880	19.80	19.90	(0.50)	4.59
THG	36,500	1,998,000	54.74	55.25	(0.92)	4.55
TPIPL	83,100	115,509	1.39	1.40	(0.71)	4.54
KGI	8,300	37,516	4.52	4.54	(0.44)	4.46
QH-R	435,000	960,826	2.21	2.20	0.40	4.45
THG-R	35,600	1,939,850	54.49	55.25	(1.38)	4.44
PTTEP	279,900	41,611,050	148.66	148.00	0.45	4.37
SYNEX	14,400	148,320	10.30	10.20	0.98	4.32
KCE	382,100	20,800,825	54.44	54.25	0.35	4.25
DCC	86,600	122,972	1.42	1.41	0.71	4.23
PR9	58,700	923,630	15.73	15.90	(1.04)	4.22
ADVANC-R	225,500	49,384,500	219.00	219.00	0.00	4.20
BA-R	220,400	3,429,370	15.56	15.60	(0.26)	4.14
CPAXT-R	190,200	5,066,125	26.64	26.50	0.51	4.12

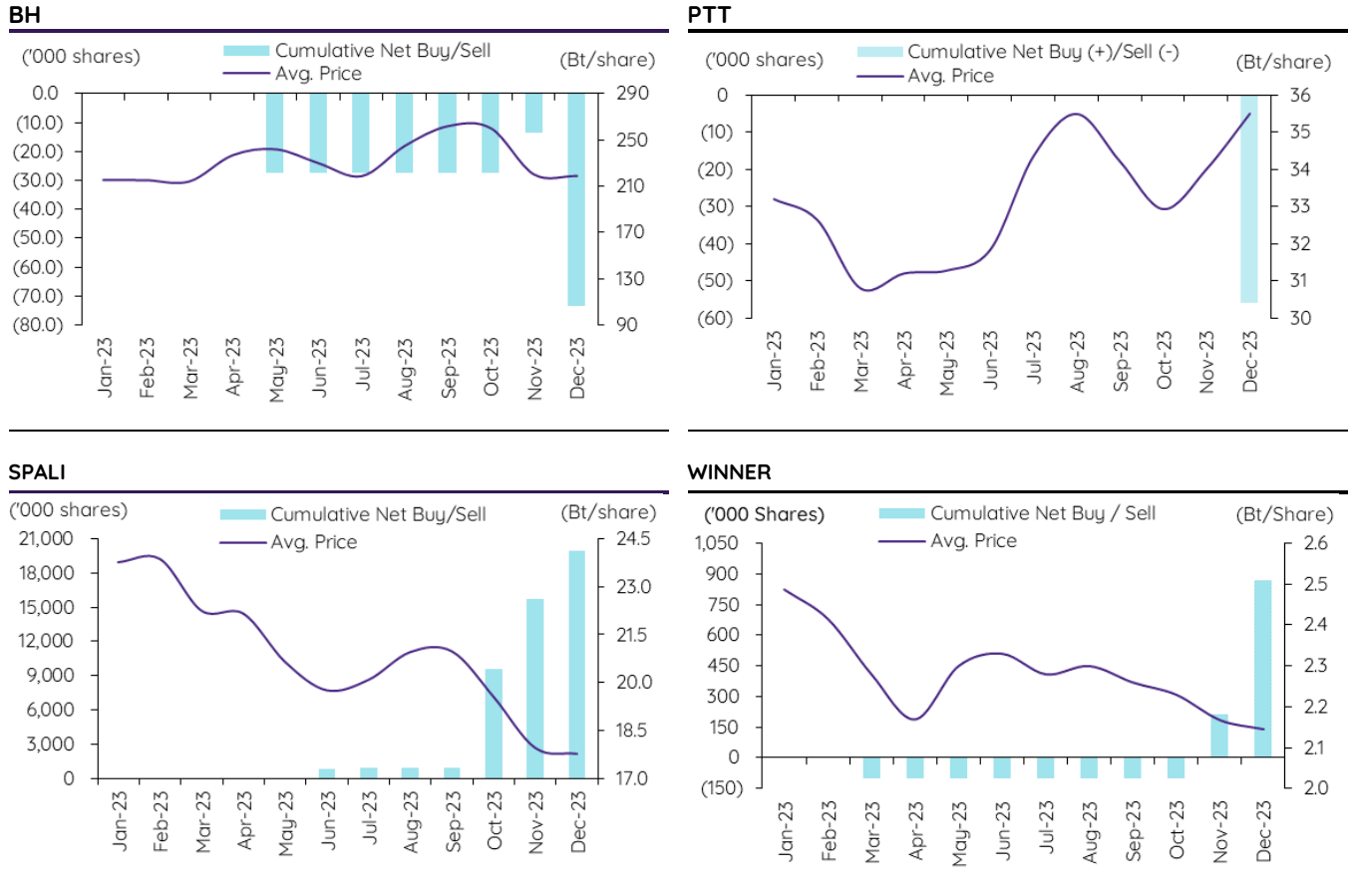
ที่มา: ตลาดหลักทรัพย์แห่งประเทศไทย และ InnovestX Research

## สรุปการซื้อขายหุ้นของผู้บริหาร

### 1. รายงานการซื้อขายหุ้นของผู้บริหาร ณ วันที่ 27 ธ.ค. 2566

ชื่อบริษัท	ชื่อผู้บริหาร	ประเภท หลักทรัพย์	วันที่ดำเนินการ /จำนวน	จำนวน (หุ้น)	ราคา (บาท)	รวม (บาท)	วิธีการดำเนินการ/ /จำนวน	
ALPHAX	นาย ธีร สุทธิวรารณ	หุ้นสามัญ	25-12-66	22,144,800	0.51	11,293,848	ซื้อ	
ALPHAX	นาย ธีร สุทธิวรารณ	ใบสำคัญแสดงสิทธิที่จะซื้อหุ้น	25-12-66	423,143,800	0.25	105,785,950	ซื้อ	
ALPHAX	นาย ธีร สุทธิวรารณ	หุ้นสามัญ	26-12-66	9,500,000	0.55	5,225,000	ซื้อ	
BH	นาย ชัย วัฒนพานิช	หุ้นสามัญ	26-12-66	10,000	220.00	2,200,000	ขาย	
BLC	นาย สุวิทย์ นามภูพันธ์	หุ้นสามัญ	22-12-66	100,000	4.72	472,000	ซื้อ	
BLC	นาย สุวิทย์ นามภูพันธ์	หุ้นสามัญ	25-12-66	151,600	4.75	720,100	ซื้อ	
BLC	นาย สุวิทย์ นามภูพันธ์	หุ้นสามัญ	25-12-66	90,000	4.75	427,500	ขาย	
EP	นาย ยุทธ ชินสุภัทกุล	หุ้นสามัญ	26-12-66	2,000	2.62	5,240	ซื้อ	
FTE	นาย ประพันธ์ จิตระวีชัย	หุ้นสามัญ	27-12-66	9,500	1.50	14,250	ขาย	
KSL	นาย พิธีวัฒน์ ชินธรรมมิตร	หุ้นสามัญ	25-12-66	25,000,001	2.60	65,000,003	ซื้อ	
KUN	นาง ประวีรัตน์ เทวอักษร	หุ้นสามัญ	25-12-66	55,000	1.75	96,250	ซื้อ	
KUN	นาง ประวีรัตน์ เทวอักษร	หุ้นสามัญ	26-12-66	30,000	1.77	53,100	ซื้อ	
KUN	นาย คุณา เทวอักษร	หุ้นสามัญ	25-12-66	55,000	1.75	96,250	ซื้อ	
KUN	นาย คุณา เทวอักษร	หุ้นสามัญ	26-12-66	30,000	1.77	53,100	ซื้อ	
MBAX	นาย ทรงเกียรติ วิชญูเวทวงศ์	หุ้นสามัญ	26-12-66	1,000	3.16	3,160	ซื้อ	
MICRO	นาง รศนิภา ชัยภักดิ์	หุ้นสามัญ	25-12-66	16,600	2.12	35,192	ซื้อ	
MICRO	นาย ปรีดา โอบตนิรัตน์	หุ้นสามัญ	26-12-66	50,000	2.10	105,000	ซื้อ	
ONEE	นางสาว สมกฤดี ศรีจรรยา	หุ้นสามัญ	26-12-66	250,000	3.62	905,000	ขาย	
PEACE	นาย พิสิฐ ปัญจคุณภรณ์	หุ้นสามัญ	26-12-66	57,900	3.19	184,701	ซื้อ	
PTT	นาย มนต์ ภาวิเศษชัยกุล	หุ้นสามัญ	20-12-66	56,000	35.50	1,988,000	ขาย	
QLT	นาย กิตติ พงศ์วารสกุล	หุ้นสามัญ	26-12-66	165,000	2.81	463,650	ซื้อ	
S&J	นาย บุญเกียรติ โชควัฒนา	หุ้นสามัญ	27-12-66	38,862	53.15	2,065,515	ซื้อ	
SCM	นาง ธาธิกา ชูานทรวิษร์	หุ้นสามัญ	26-12-66	10,000	3.50	35,000	ขาย	
SKN	นาง ทิธยา นิยมเคอร์	หุ้นสามัญ	26-12-66	25,000	4.14	103,500	ซื้อ	
SPAU	นาง อัจฉรา ตั้งมดีธรรม	หุ้นสามัญ	25-12-66	50,000	18.10	905,000	ซื้อ	
SPAU	นาง อัจฉรา ตั้งมดีธรรม	หุ้นสามัญ	26-12-66	40,000	18.40	736,000	ซื้อ	
SPAU	นาย ประทีป ตั้งมดีธรรม	หุ้นสามัญ	25-12-66	50,000	18.10	905,000	ซื้อ	
SPAU	นาย ประทีป ตั้งมดีธรรม	หุ้นสามัญ	26-12-66	40,000	18.40	736,000	ซื้อ	
SPI	นาย บุญเกียรติ โชควัฒนา	หุ้นสามัญ	27-12-66	41,533	70.19	2,915,201	ซื้อ	
SSP	นาย วิวรรณ ไทรพิสิทธิ์กุล	หุ้นสามัญ	26-12-66	8,300,000	7.90	65,570,000	ขาย	
SSP	นาย วิวรรณ ไทรพิสิทธิ์กุล	หุ้นสามัญ	26-12-66	6,650,000	7.90	52,535,000	ขาย	
SUPER	นาย จอนภรณ์ โสจายะ	หุ้นสามัญ	26-12-66	200,000	0.41	82,000	ซื้อ	
TGE	นางสาว รจเรช นิลวานิช	หุ้นสามัญ	25-12-66	400,000	2.42	968,000	ขาย	
TGE	นางสาว รจเรช นิลวานิช	หุ้นสามัญ	25-12-66	200,000	2.48	496,000	ขาย	
TGE	นางสาว รจเรช นิลวานิช	หุ้นสามัญ	26-12-66	100,000	2.84	284,000	ขาย	
TGE	นาย ธนัท รัตนพิทักษ์	หุ้นสามัญ	25-12-66	50,000	2.22	111,000	ขาย	
TGE	นาย ธนัท รัตนพิทักษ์	หุ้นสามัญ	25-12-66	82,500	2.42	199,650	ขาย	
TKC	นาย สยาม เตียวรัตนนท์	หุ้นสามัญ	25-12-66	20,000	15.30	306,000	ซื้อ	
TKC	นาย สยาม เตียวรัตนนท์	หุ้นสามัญ	26-12-66	337,000	15.15	5,105,550	ซื้อ	
TRITN	นางสาว หุสยศ เตชะอุบล	หุ้นสามัญ	26-12-66	6,000,000	0.13	780,000	ซื้อ	
TTI	นาย กำจร ชินชูชาติ	หุ้นสามัญ	26-12-66	400	26.75	10,700	ซื้อ	
VL	นาง ชุติกา กลิ่นสุวรรณ	หุ้นสามัญ	27-12-66	950,000	0.90	855,000	ซื้อ	
VRANDA	นาย วรุต ดันดีพิทก	หุ้นสามัญ	26-12-66	20,000	4.90	98,000	ซื้อ	
WINNER	นาง วรณพร ว่องอิศริยะกุล	หุ้นสามัญ	25-12-66	126,100	2.14	269,854	ซื้อ	
WINNER	นาย เจน ว่องอิศริยะกุล	หุ้นสามัญ	25-12-66	126,100	2.14	269,854	ซื้อ	
XO	นางสาว พิชญดา ศิววงศ์ภักดิ์	หุ้นสามัญ	25-12-66	90,000	25.74	2,316,600	ขาย	
Total								
					ซื้อ	205,735,718		
					ขาย	128,050,000		
					สุทธิ	77,685,718		

## 2. ยอดซื้อ/ขายสุทธิสะสม 12 เดือนของหุ้นที่อยู่ภายใต้การวิเคราะห์ของ InnovestX



## ปฏิทินหุ้น

จันทร์	อังคาร	วันรวม	พฤหัสบดี	ศุกร์
25	26	27	28	29
<b>XR</b> MORE 1:2 @Bt0.05 <b>XW</b> MORE 2:1 <b>PD</b> GVREIT Bt0.1911 <b>Last trading day</b> TWZ-w7 TWZ-w6 <b>Share listing</b> ALPHAX 0 4645968044	<b>XE</b> TWZ-w6 1:1 @Bt0.1 TWZ-w7 1:1 @Bt0.1 <b>PD</b> JAS Bt0.6 <b>Last trading day</b> MAX <b>Decreased capital</b> JASIF SABUY <b>Share listing</b> UMS 143,149,949 Shares	<b>XD</b> PLANB Bt0.0748 <b>XW</b> META 45:4 <b>PD</b> ABFTH Bt12 HPF Bt0.04 LVMH01 Bt0.0902 MNI2 Bt0.027 MNI2 Bt0.045 M-STOR Bt0.1 TSTE Bt0.06 <b>Last trading day</b> AS-w2 <b>Delisted</b> MAX	<b>XD</b> I2 Bt0.032 <b>XE</b> AS-W2 1:1 @Bt3.5 <b>PD</b> LHSC Bt0.165 M-II Bt0.155 QHPP Bt0.125 SIA19 Bt0.2506 TFFIF Bt0.1057 <b>Name change</b> MASTER AD to "ROCTEC GLOBAL" <b>Symbol change</b> MACO to "ROCTEC" <b>Decreased capital</b> CPNGG POPF BOFFICE <b>Share listing</b> FTREIT 220,000,000 Shares PUW 2,384,866 Shares SDC 14,093,819,574 Shares WHART 195,899,000 Shares	<b>งดประชุมบอร์ด</b> (มีวาทิต์ 31 ธันวาคม 2566)

จันทร์	อังคาร	พุธ	พฤหัสบดี	ศุกร์
1	2	3	4	5
<b>งดขึ้นปีใหม่</b>		<b>XD</b> TTT Bt0.9 <b>XW</b> ROCTEC 4:1 <b>Decreased capital</b> EGATIF	<b>XW</b> RS 10:1	<b>XR</b> J 2.5:1 @Bt2.20 <b>XW</b> J 2:1 <b>PD</b> SYNTEC Bt0.03
<b>XD</b> MGI Bt0.2 <b>PD</b> NETEASE80 Bt0.03064	<b>XR</b> POLAR 1.75:1 @Bt0.01	<b>XD</b> HPT Bt0.018		<b>PD</b> I2 Bt0.032 PLANB Bt0.0748
<b>PD</b> MSFT80X Bt0.00898		<b>PD</b> TTT Bt0.9	<b>PD</b> HPT Bt0.018	
	<b>XE</b> MINT-w9 1:1 @Bt31 <b>PD</b> MGI Bt0.2	<b>XW</b> TGE 7:1		<b>PD</b> NVDA80X Bt-
		<b>XW</b> SCN 3:1 <b>XE</b> CWT-w6 1:1 @Bt5		

XD - Cash Dividend  
XD(ST) - Stock Dividend

PD - Payment Date  
XR - Rights for Common

XW - Rights for Warrant  
XT - Rights for Transferable Subscription Right

XE - Warrant Exercise  
CW - Capital write-down

SP - Suspension



## หลักทรัพย์ที่เข้าข่ายมาตรการกำกับการซื้อขาย (Turnover list) และหลักทรัพย์ภายใต้เครื่องหมาย C

Sharecode	Effdate	Enddate	หลักทรัพย์ที่เข้าข่ายมาตรการกำกับการซื้อขาย			หลักทรัพย์ภายใต้เครื่องหมาย C		หลักทรัพย์ภายใต้เครื่องหมาย NC (Non Compliance)	
			Turnover list	Level (**)	หมายเหตุ	Caution : "C"	สาเหตุ	"NC"	สาเหตุ
NEP	14/08/2018	จนกว่าจะได้รับการเปลี่ยนแปลงจาก SET	-	-	-	✓	วันที่ 14/08/2018 ขึ้นเครื่องหมาย C เหตุผล : ส่วนของผู้ถือหุ้น < 50% ของทุนชำระแล้ว สำหรับงบการเงิน ไตรมาสที่ 2 สิ้นสุดวันที่ 30 มิถุนายน 2561 วันที่ 12/11/2018 ยังคงเครื่องหมาย C เนื่องจากยังแก้ไขเหตุไม่ครบถ้วน เหตุที่ยังไม่ได้แก้ไข : ส่วนของผู้ถือหุ้น < 50% ของทุนชำระแล้ว สำหรับงบการเงิน ไตรมาสที่ 3 สิ้นสุดวันที่ 30 กันยายน 2561	-	-
NEWS	15/08/2018	จนกว่าจะได้รับการเปลี่ยนแปลงจาก SET	-	-	-	✓	วันที่ 15/08/2018 ขึ้นเครื่องหมาย C เหตุผล : ส่วนของผู้ถือหุ้น < 50% ของทุนชำระแล้ว สำหรับงบการเงิน ไตรมาสที่ 2 สิ้นสุดวันที่ 30 มิถุนายน 2561 วันที่ 15/11/2018 ยังคงเครื่องหมาย C เนื่องจากยังแก้ไขเหตุไม่ครบถ้วน เหตุที่ยังไม่ได้แก้ไข : ส่วนของผู้ถือหุ้น < 50% ของทุนชำระแล้ว สำหรับงบการเงิน ไตรมาสที่ 3 สิ้นสุดวันที่ 30 กันยายน 2561	-	-
AQ	16/08/2018	จนกว่าจะได้รับการเปลี่ยนแปลงจาก SET	-	-	-	✓	วันที่ 16/08/2018 ขึ้นเครื่องหมาย C เหตุผล : ส่วนของผู้ถือหุ้น < 50% ของทุนชำระแล้ว สำหรับงบการเงิน ไตรมาสที่ 2 สิ้นสุดวันที่ 30 มิถุนายน 2561 วันที่ 15/11/2018 ยังคงเครื่องหมาย C เนื่องจากยังแก้ไขเหตุไม่ครบถ้วน เหตุที่ยังไม่ได้แก้ไข : ส่วนของผู้ถือหุ้น < 50% ของทุนชำระแล้ว สำหรับงบการเงิน ไตรมาสที่ 3 สิ้นสุดวันที่ 30 กันยายน 2561	-	-
UMS	16/08/2018	จนกว่าจะได้รับการเปลี่ยนแปลงจาก SET	-	-	-	✓	วันที่ 16/08/2018 ขึ้นเครื่องหมาย C เหตุผล : ส่วนของผู้ถือหุ้น < 50% ของทุนชำระแล้ว สำหรับงบการเงิน ไตรมาสที่ 2 สิ้นสุดวันที่ 30 มิถุนายน 2561 วันที่ 13/11/2018 ยังคงเครื่องหมาย C เนื่องจากยังแก้ไขเหตุไม่ครบถ้วน เหตุที่ยังไม่ได้แก้ไข : ส่วนของผู้ถือหุ้น < 50% ของทุนชำระแล้ว สำหรับงบการเงิน ไตรมาสที่ 3 สิ้นสุดวันที่ 30 กันยายน 2561	-	-
NATION	14/12/2018	จนกว่าจะได้รับการเปลี่ยนแปลงจาก SET	-	-	-	✓	วันที่ 14/12/2018 ขึ้นเครื่องหมาย C เหตุผล : ส่วนของผู้ถือหุ้น < 50% ของทุนชำระแล้ว สำหรับงบการเงิน ไตรมาสที่ 2 สิ้นสุดวันที่ 30 มิถุนายน 2561 วันที่ 31/01/2019 ยังคงเครื่องหมาย C เนื่องจากยังแก้ไขเหตุไม่ครบถ้วน เหตุที่ยังไม่ได้แก้ไข : ส่วนของผู้ถือหุ้น < 50% ของทุนชำระแล้ว สำหรับงบการเงิน ไตรมาสที่ 3 สิ้นสุดวันที่ 30 กันยายน 2561	-	-
HYDRO	01/03/2019	จนกว่าจะได้รับการเปลี่ยนแปลงจาก SET	-	-	-	✓	วันที่ 01/03/2019 ขึ้นเครื่องหมาย C เหตุผล : ส่วนของผู้ถือหุ้น < 50% ของทุนชำระแล้ว สำหรับงบการเงิน ประจำปี สิ้นสุดวันที่ 31 ธันวาคม 2561	-	-
STOWER	05/03/2020	จนกว่าจะได้รับการเปลี่ยนแปลงจาก SET	-	-	-	✓	วันที่ 05/03/2020 ขึ้นเครื่องหมาย C เหตุผล : ส่วนของผู้ถือหุ้น < 50% ของทุนชำระแล้ว สำหรับงบการเงิน ประจำปี สิ้นสุดวันที่ 31 ธันวาคม 2562	-	-
STOWER - W3	12/10/2021	จนกว่าจะได้รับการเปลี่ยนแปลงจาก SET	-	-	-	✓			
TSI	18/08/2020	จนกว่าจะได้รับการเปลี่ยนแปลงจาก SET	-	-	-	✓	วันที่ 18/08/2020 ขึ้นเครื่องหมาย C เหตุผล : ส่วนของผู้ถือหุ้น < 50% ของทุนชำระแล้ว สำหรับงบการเงิน ไตรมาสที่ 2 สิ้นสุดวันที่ 30 มิถุนายน 2563	-	-

Sharecode	Effdate	Enddate	หลักทรัพย์ที่เข้าข่ายมาตรการ กำกับการซื้อขาย			หลักทรัพย์ภายใต้เครื่องหมาย C		หลักทรัพย์ภายใต้เครื่องหมาย NC (Non Compliance)	
			Turnover list	Level (**)	หมายเหตุ	Caution : "C"	สาเหตุ	"NC"	สาเหตุ
PPPM	04/03/2021	จนกว่าจะ ได้รับการ เปลี่ยนแปลง จาก SET	-	-	-	✓	วันที่ 04/03/2021 ขึ้น เครื่องหมาย C เหตุผล: ส่วนของผู้ถือหุ้น < 50% ของทุนชำระแล้ว สำหรับงบการเงิน ประจำปี สิ้นสุดวันที่ 31 ธันวาคม 2563	-	-
PPPM-W4	04/03/2021	จนกว่าจะ ได้รับการ เปลี่ยนแปลง จาก SET	-	-	-	✓		-	-
EFORL	17/11/2021	จนกว่าจะ ได้รับการ เปลี่ยนแปลง จาก SET	-	-	-	✓	วันที่ 17//11/2021 ขึ้น เครื่องหมาย C เหตุผล: ส่วนของผู้ถือหุ้น < 50% ของทุนชำระแล้ว สำหรับงบการเงิน ไตรมาสที่ 3 สิ้นสุดวันที่ 30 กันยายน 2564	-	-
JCKH	03/03/2022	จนกว่าจะ ได้รับการ เปลี่ยนแปลง จาก SET	-	-	-	✓	วันที่ 03/03/2022 ขึ้น เครื่องหมาย C เหตุผล: ส่วนของผู้ถือหุ้น < 50% ของทุนชำระแล้ว สำหรับงบการเงิน ประจำปี สิ้นสุดวันที่ 31 ธันวาคม 2564	-	-
JCKH-W1	03/03/2022	จนกว่าจะ ได้รับการ เปลี่ยนแปลง จาก SET	-	-	-	✓		-	-
ACAP	17/05/2022	จนกว่าจะ ได้รับการ เปลี่ยนแปลง จาก SET	-	-	-	✓	วันที่ 17/05/2022 ขึ้น เครื่องหมาย C เหตุผล: ส่วนของผู้ถือหุ้น < 50% ของทุนชำระแล้ว สำหรับงบการเงิน ไตรมาสที่ 1 สิ้นสุดวันที่ 31 มีนาคม 2565 เหตุที่เกี่ยวข้องแล้ว : - ศาลยกคำร้องขอฟื้นฟูกิจการ หรือมีการถอนคำร้องขอฟื้นฟู กิจการ หมายเหตุ : จนถึงปัจจุบัน งบ การเงินไตรมาส 2 สิ้นสุดวันที่ 30 มิถุนายน 2565 ของบริษัทยังคงมี ส่วนของผู้ถือหุ้น < 50% ของทุนชำระแล้ว	-	-
EMC	18/05/2022	จนกว่าจะ ได้รับการ เปลี่ยนแปลง จาก SET	-	-	-	✓	วันที่ 18/05/2022 ขึ้น เครื่องหมาย C เหตุผล: ส่วนของผู้ถือหุ้น < 50% ของทุนชำระแล้ว สำหรับงบการเงิน ไตรมาสที่ 1 สิ้นสุดวันที่ 31 มีนาคม 2565	-	-
KC	19/05/2022	จนกว่าจะ ได้รับการ เปลี่ยนแปลง จาก SET	-	-	-	✓	วันที่ 19/05/2022 ขึ้น เครื่องหมาย C เหตุผล: ส่วนของผู้ถือหุ้น < 50% ของทุนชำระแล้ว สำหรับงบการเงิน ไตรมาสที่ 1 สิ้นสุดวันที่ 31 มีนาคม 2565	-	-
SMK	25/05/2022	จนกว่าจะ ได้รับการ เปลี่ยนแปลง จาก SET	-	-	-	✓	วันที่ 20/05/2022 ขึ้น เครื่องหมาย C เหตุผล: ศาลรับคำร้องขอฟื้นฟู กิจการ วันที่ 25/05/2022 เพิ่มเหตุขึ้น เครื่องหมาย C เหตุผล: ส่วนของผู้ถือหุ้น < 50% ของทุนชำระแล้ว สำหรับงบการเงิน ไตรมาสที่ 1 สิ้นสุดวันที่ 31 มีนาคม 2565	-	-
W	16/11/2022	จนกว่าจะ ได้รับการ เปลี่ยนแปลง จาก SET	-	-	-	✓	วันที่ 16//11/2022 ขึ้น เครื่องหมาย C เหตุผล: ส่วนของผู้ถือหุ้น < 50% ของทุนชำระแล้ว สำหรับงบการเงิน ไตรมาสที่ 3 สิ้นสุดวันที่ 30 กันยายน 2565	-	-
TRUEE	22/02/2023	จนกว่าจะ ได้รับการ เปลี่ยนแปลง จาก SET	-	-	-	✓	วันที่ 22//02/2023 ขึ้น เครื่องหมาย C เหตุผล: ส่วนของผู้ถือหุ้น < 50% ของทุนชำระแล้ว สำหรับงบการเงิน ประจำปี สิ้นสุดวันที่ 31 ธันวาคม 2565	-	-
SDC	27/02/2023	จนกว่าจะ ได้รับการ เปลี่ยนแปลง จาก SET	-	-	-	✓	วันที่ 27//02/2023 ขึ้น เครื่องหมาย C เหตุผล: ส่วนของผู้ถือหุ้น < 50% ของทุนชำระแล้ว สำหรับงบการเงิน ประจำปี สิ้นสุดวันที่ 31 ธันวาคม 2565	-	-
KKC	17/05/2023	จนกว่าจะ ได้รับการ เปลี่ยนแปลง จาก SET	-	-	-	✓	วันที่ 17/05/2023 ขึ้น เครื่องหมาย C เหตุผล: ส่วนของผู้ถือหุ้น < 50% ของทุนชำระแล้ว สำหรับงบการเงิน ไตรมาสที่ 1 สิ้นสุดวันที่ 31 มีนาคม 2566	-	-

Sharecode	Effdate	Enddate	หลักทรัพย์ที่เข้าข่ายมาตรการ กำกับการซื้อขาย			หลักทรัพย์ภายใต้เครื่องหมาย C		หลักทรัพย์ภายใต้เครื่องหมาย NC (Non Compliance)	
			Turnover list	Level (**)	หมายเหตุ	Caution : "C"	สาเหตุ	"NC"	สาเหตุ
STARK	19/05/2023	จนกว่าจะ ได้รับการ เปลี่ยนแปลง จาก SET	-	-	-	✓	วันที่ 19/05/2023 ขึ้น เครื่องหมาย C เหตุผล: สำนักงาน ก.ล.ต. แจ้งให้ บริษัทจัดให้มี Special Audit	-	-
KWI	16/08/2023	จนกว่าจะ ได้รับการ เปลี่ยนแปลง จาก SET	-	-	-	✓	วันที่ 16/08/2023 ขึ้น เครื่องหมาย C เหตุผล: ส่วนของผู้ถือหุ้น < 50% ของทุนชำระแล้ว สำหรับงบการเงิน ไตรมาสที่ 2 สิ้นสุดวันที่ 30 มิถุนายน 2566	-	-
ALL	17/08/2023	จนกว่าจะ ได้รับการ เปลี่ยนแปลง จาก SET	-	-	-	✓	วันที่ 17/08/2023 ขึ้น เครื่องหมาย C เหตุผล: ส่วนของผู้ถือหุ้น < 50% ของทุนชำระแล้ว สำหรับงบการเงิน ไตรมาสที่ 2 สิ้นสุดวันที่ 30 มิถุนายน 2566 วันที่ 03/10/2023 เพิ่มเหตุขึ้น เครื่องหมาย C ศาลรับคำฟ้องล้มละลาย	-	-
CMO	26/10/2023	จนกว่าจะ ได้รับการ เปลี่ยนแปลง จาก SET	-	-	-	✓	วันที่ 26/10/2023 ขึ้น เครื่องหมาย C เหตุผล: สำนักงาน ก.ล.ต. แจ้งให้ บริษัทจัดให้มี Special Audit	-	-
JKN	13/11/2023	จนกว่าจะ ได้รับการ เปลี่ยนแปลง จาก SET	-	-	-	✓	วันที่ 13/11/2023 ขึ้น เครื่องหมาย C เหตุผล: ศาลรับคำร้องขอฟื้นฟู กิจการ	-	-
JTS	18/12/2023	05/01/2024	✓	1	-	-	-	-	-
MAX	18/12/2023	26/12/2023	-	-	-	-	-	✓	วันที่ 18/12/2023 ขึ้น เครื่องหมาย NC เหตุผล: ตลาดหลักทรัพย์ ฯ เปิดให้มีการซื้อหรือ ขายเป็นระยะเวลา 7 วันทำ การ ระหว่างวันที่ 18 - 26 ธันวาคม 2566 โดยผู้ ลงทุนต้องซื้อด้วยบัญชี Cash Balance และจะ ดำเนินการเพิกถอน หลักทรัพย์ของ MAX จากการเป็นหลักทรัพย์ จดทะเบียน มีผลตั้งแต่วันที่ 27 ธันวาคม 2566 เป็นต้นไป

หมายเหตุ:

- ที่มา: ตลาดหลักทรัพย์ ( [www.set.or.th](http://www.set.or.th) ) และ สมาคมบริษัทหลักทรัพย์ ( [www.asco.or.th](http://www.asco.or.th) )
  - ให้นำตารางดังกล่าว ไปใช้ตรวจสอบถึงหุ้นในระดำนต่างประเทศและโบสถงสิทธิ์ในผลประโยชน์ที่กิดจากหลักทรัพย์อังกษองไทย (NVDR)
  - หลักทรัพย์ที่มีเครื่องหมาย " ; " เป็น โบสถงสิทธิ์ในผลประโยชน์ที่กิดจากหลักทรัพย์อังกษองไทย (Non-Voting Depository Receipt : NVDR)
1. หลักทรัพย์ที่เข้าข่ายมาตรการกำกับการซื้อขาย (Turnover list)
    - Level "1" ได้แก่
      - Level 1 หมายถึง ให้ซื้อด้วยถววงเงินสด 100% ก่อนซื้อ (บัญชี cash balance) และ หำนนำหลักทรัพย์ที่กำหนดค่านวณเป็นวงเงินซื้อขาย
      - Level 2 หมายถึง ให้ซื้อด้วยถววงเงินสด 100% ก่อนซื้อ และ หำนนำหลักทรัพย์ที่กำหนดค่านวณเป็นวงเงินซื้อขาย และ หำน Net Settlement
      - Level 3 หมายถึง หำนซื้อขายชิวกรว 1 วันทำการ (แบทวันแรก); เมื่อนบญวตให้ซื้อขาย ให้ซื้อด้วยถววงเงินสด 100% ก่อนซื้อ และ หำนนำหลักทรัพย์ที่กำหนดค่านวณเป็นวงเงินซื้อขาย และ หำน Net Settlement
  2. หลักทรัพย์ภายใต้เครื่องหมาย Caution : "C"
 

หลักทรัพย์ที่ถูกขึ้นเครื่องหมาย C จะต้องซื้อด้วยบัญชี Cash Balance (คือ สมาชิกต้องดำเนินการให้ลูกค้วงเงินสดไว้ล่วงหน้ากับสมาชิกเต็มจำนวนก่อนซื้อหลักทรัพย์นั้น) ตั้งแต่วันที่ขึ้นเครื่องหมายเป็นต้นไป

**ข้อสงวนสิทธิ์:**

ข้อมูลในรายงานนี้เป็นข้อมูลที่มีการเปิดเผยต่อสาธารณะ ซึ่งนักลงทุนสามารถเข้าถึงได้โดยทั่วไป และเป็นข้อมูลที่ถือว่าน่าเชื่อถือได้ แต่ทั้งนี้ บริษัทหลักทรัพย์ อินโเวสต์ เอกซ์ จำกัด (“บริษัท”) มิได้ยืนยันหรือรับรองถึงความถูกต้อง หรือสมบูรณ์ของข้อมูลดังกล่าวแต่อย่างใด ความคิดเห็นที่ปรากฏอยู่ในรายงานนี้เป็นเพียงการนำเสนอในมุมมองของบริษัท และเป็นความคิดเห็น ณ วันที่ที่ปรากฏในรายงานเท่านั้น ซึ่งอาจเปลี่ยนแปลงได้ภายหลังวันดังกล่าว โดยบริษัทไม่จำเป็นต้องแจ้งให้สาธารณชน หรือนักลงทุนทราบ รายงานนี้จัดทำขึ้นเพื่อเผยแพร่ข้อมูลให้กับนักลงทุนเท่านั้น บริษัทไม่รับผิดชอบต่อการนำข้อมูลหรือความคิดเห็นใดๆ ไปใช้ในทุกระดับ ดังนั้นนักลงทุนจึงควรใช้ดุลยพินิจในการพิจารณาตัดสินใจก่อนการลงทุน นอกจากนี้ บริษัท และ/หรือ บริษัทในเครือของบริษัทอาจมีส่วนเกี่ยวข้องหรือผลประโยชน์ใดๆ กับบริษัทใดๆ ที่ถูกกล่าวถึงในรายงานนี้ก็ได้

บริษัทหลักทรัพย์ อินโเวสต์ เอกซ์ จำกัด (“INVX”) เป็นบริษัทย่อยที่บริษัท เอสซีบี เอกซ์ จำกัด (มหาชน) (“เอสซีบี เอกซ์”) เป็นผู้ถือหุ้นรายใหญ่แต่เพียงผู้เดียว และธนาคารไทยพาณิชย์ จำกัด (มหาชน) (“ธนาคาร”) เป็นบริษัทย่อยที่เอสซีบี เอกซ์ เป็นผู้ถือหุ้นรายใหญ่ ข้อมูลใด ๆ ที่เกี่ยวข้องกับธนาคารฯ มีวัตถุประสงค์เพื่อใช้ในการเปรียบเทียบเท่านั้น

เอกสารฉบับนี้จัดทำโดย บริษัทหลักทรัพย์ อินโเวสต์ เอกซ์ จำกัด (INVX) ซึ่งมีบริษัท เอสซีบี เอกซ์ จำกัด (มหาชน) (“เอสซีบี เอกซ์”) เป็นผู้ถือหุ้นรายใหญ่ โดยธนาคารไทยพาณิชย์ จำกัด (มหาชน) (“ธนาคาร”) ซึ่งเป็นบริษัทย่อยที่เอสซีบี เอกซ์ เป็นผู้ถือหุ้นรายใหญ่ เป็นที่ปรึกษาทางการเงินสำหรับธุรกรรมใด ๆ ของบริษัท เอสซีบี เคมิคอลส์ จำกัด (มหาชน) ความเห็น ชั่ว บทวิจย บทวิเคราะห์ ราคา ข้อความ การคาดการณ์ การประเมิน และ/หรือ ข้อมูลอื่นที่ระบุในเอกสารฉบับนี้ (“ข้อมูล”) มีวัตถุประสงค์เพื่อใช้เป็นข้อมูลทั่วไปเท่านั้น และไม่อาจตีความได้ว่าเป็นการให้คำแนะนำแก่บุคคลใดๆ หรือเป็นการเสนอซื้อ หรือเสนอขาย หรือชักชวนให้เสนอซื้อหรือเสนอขายหลักทรัพย์ โดย INVX และ/หรือกรรมการ พนักงาน และลูกจ้างของ INVX ย่อมไม่ต้องรับผิดชอบต่อความเสียหายใดๆ ทั้งความเสียหายทางตรง ความเสียหายทางอ้อม ความเสียหายจากการผิดสัญญา หรือความเสียหายอันสืบเนื่อง อันเป็นผลมาจากการใช้หรือการซื้อถือต่อการใช้ข้อมูล ทั้งนี้ รวมถึงแต่ไม่จำกัดเพียงการสูญเสียผลกำไร นักลงทุนพึงใช้ข้อมูลในเอกสารฉบับนี้ประกอบข้อมูลและความเห็นอื่นๆ รวมถึงพิจารณาการดำเนินการตัดสินใจลงทุน ข้อมูลในเอกสารฉบับนี้จัดทำขึ้นจากแหล่งข้อมูล INVX เห็นว่าน่าเชื่อถือ โดย INVX ไม่รับรองถึงความถูกต้อง สมบูรณ์ และ/หรือ ครบถ้วนของข้อมูลดังกล่าว

เอกสารฉบับนี้จัดทำโดย บริษัทหลักทรัพย์ อินโเวสต์ เอกซ์ จำกัด (INVX) ซึ่งมีบริษัท เอสซีบี เอกซ์ จำกัด (มหาชน) (“เอสซีบี เอกซ์”) เป็นผู้ถือหุ้นรายใหญ่ โดยธนาคารไทยพาณิชย์ จำกัด (มหาชน) (“ธนาคาร”) ซึ่งเป็นบริษัทย่อยที่เอสซีบี เอกซ์ เป็นผู้ถือหุ้นรายใหญ่ เป็นที่ปรึกษาทางการเงินสำหรับธุรกรรมใด ๆ ของ บริษัท บีซี รีเทล คอร์ปอเรชั่น (มหาชน) (“BRC”) ซึ่งเป็นบริษัทย่อยของบริษัท เมอร์ซี่ ยูคเกอร์ จำกัด (มหาชน) ความเห็น ชั่ว บทวิจย บทวิเคราะห์ ราคา ข้อความ การคาดการณ์ การประเมิน และ/หรือ ข้อมูลอื่นที่ระบุในเอกสารฉบับนี้ (“ข้อมูล”) มีวัตถุประสงค์เพื่อใช้เป็นข้อมูลทั่วไปเท่านั้น และไม่อาจตีความได้ว่าเป็นการให้คำแนะนำแก่บุคคลใดๆ หรือเป็นการเสนอซื้อ หรือเสนอขาย หรือชักชวนให้เสนอซื้อหรือเสนอขายหลักทรัพย์ โดย INVX และ/หรือกรรมการ พนักงาน และลูกจ้างของ INVX ย่อมไม่ต้องรับผิดชอบต่อความเสียหายใดๆ ทั้งความเสียหายทางตรง ความเสียหายทางอ้อม ความเสียหายจากการผิดสัญญา หรือความเสียหายอันสืบเนื่อง อันเป็นผลมาจากการใช้หรือการซื้อถือต่อการใช้ข้อมูล ทั้งนี้ รวมถึงแต่ไม่จำกัดเพียงการสูญเสียผลกำไร นักลงทุนพึงใช้ข้อมูลในเอกสารฉบับนี้ประกอบข้อมูลและความเห็นอื่นๆ รวมถึงพิจารณาการดำเนินการตัดสินใจลงทุน ข้อมูลในเอกสารฉบับนี้จัดทำขึ้นจากแหล่งข้อมูล INVX เห็นว่าน่าเชื่อถือ โดย INVX ไม่รับรองถึงความถูกต้อง สมบูรณ์ และ/หรือ ครบถ้วนของข้อมูลดังกล่าว

เอกสารฉบับนี้จัดทำโดย บริษัทหลักทรัพย์ อินโเวสต์ เอกซ์ จำกัด (“INVX”) ซึ่งมีบริษัท เอสซีบี เอกซ์ จำกัด (มหาชน) (“เอสซีบี เอกซ์”) เป็นผู้ถือหุ้นรายใหญ่ โดยธนาคารไทยพาณิชย์ จำกัด (มหาชน) (“ธนาคาร”) ซึ่งเป็นบริษัทย่อยที่เอสซีบี เอกซ์ เป็นผู้ถือหุ้นรายใหญ่ เป็นที่ปรึกษาทางการเงินสำหรับธุรกรรมใด ๆ ของ บริษัท เอสซีบี เคมิคอลส์ จำกัด (มหาชน) (“เอสซีบี เคมิคอลส์”) ความเห็น ชั่ว บทวิจย บทวิเคราะห์ ราคา ข้อความ การคาดการณ์ การประเมิน และ/หรือ ข้อมูลอื่นที่ระบุในเอกสารฉบับนี้ (“ข้อมูล”) มีวัตถุประสงค์เพื่อใช้เป็นข้อมูลทั่วไปเท่านั้น และไม่อาจตีความได้ว่าเป็นการให้คำแนะนำแก่บุคคลใดๆ หรือเป็นการเสนอซื้อ หรือเสนอขาย หรือชักชวนให้เสนอซื้อหรือเสนอขายหลักทรัพย์ โดย INVX และ/หรือกรรมการ พนักงาน และลูกจ้างของ INVX ย่อมไม่ต้องรับผิดชอบต่อความเสียหายใดๆ ทั้งความเสียหายทางตรง ความเสียหายทางอ้อม ความเสียหายจากการผิดสัญญา หรือความเสียหายอันสืบเนื่อง อันเป็นผลมาจากการใช้หรือการซื้อถือต่อการใช้ข้อมูล ทั้งนี้ รวมถึงแต่ไม่จำกัดเพียงการสูญเสียผลกำไร นักลงทุนพึงใช้ข้อมูลในเอกสารฉบับนี้ประกอบข้อมูลและความเห็นอื่นๆ รวมถึงพิจารณาการดำเนินการตัดสินใจลงทุน ข้อมูลในเอกสารฉบับนี้จัดทำขึ้นจากแหล่งข้อมูล INVX เห็นว่าน่าเชื่อถือ โดย INVX ไม่รับรองถึงความถูกต้อง สมบูรณ์ และ/หรือ ครบถ้วนของข้อมูลดังกล่าว

การซื้อขายฟิวเจอร์สและอปชั่น (Futures and Options) มีความเสี่ยงสูงที่อาจก่อให้เกิดขาดทุนอย่างมีนัยสำคัญ จึงไม่เหมาะสมกับบุคคลทุกคน ทั้งนี้ ก่อนการตัดสินใจซื้อขายฟิวเจอร์สและอปชั่น ท่านควรพิจารณาถึงฐานะทางการเงิน วัตถุประสงค์ในการลงทุน ประสบการณ์ในการลงทุนของท่าน ตลอดจนความเสี่ยงที่ท่านสามารถยอมรับได้อย่างรอบคอบ เนื่องจากมีความเป็นไปได้ที่ท่านอาจสูญเสียเงินลงทุนมากกว่าเงินลงทุนเริ่มแรก ท่านควรพิจารณาถึงความเสี่ยงทั้งหมดที่อาจเกิดขึ้นจากการซื้อขายฟิวเจอร์สและอปชั่น และท่านควรตัดสินใจลงทุนด้วยตนเอง และ/หรือ ในกรณีที่มีข้อสงสัย ท่านควรขอคำแนะนำจากที่ปรึกษาทางการลงทุน

เอกสารฉบับนี้จัดทำส่งให้กับเฉพาะบุคคลที่กำหนด (intended recipient) เท่านั้น และห้ามมิให้ผู้ใดนำข้อมูลในเอกสารฉบับนี้ไปทำซ้ำ ส่งต่อ เผยแพร่ ขาย จำหน่าย คัดลอก นำออกแสดง หรือนำไปเผยแพร่ในเชิงพาณิชย์ ไม่ว่าด้วยวิธีการใด ๆ โดยไม่ได้รับอนุญาตเป็นลายลักษณ์อักษรจาก INVX เป็นการล่วงหน้า

©สงวนลิขสิทธิ์ 2565 บริษัทหลักทรัพย์ อินโเวสต์ เอกซ์ จำกัด



**CG Rating 2023 Companies with CG Rating**

**Companies with Excellent CG Scoring**

7UP, AAV, ABM, ACE, ACG, ADB, ADD, ADVANC, AEONTS, AF, AGE, AH, AHC, AIRA, AIT, AJ, AKP, AKR, ALLA, ALT, AMA, AMARIN, AMATA, AMATAV, ANAN, AOT, AP, APCO, APCS, ARIP, ARROW, ASEFA, ASK, ASP, ASW, ATP30, AUCTION, AWC, AYUD, B, BA, BAFS, BAM, BANPU, BAY, BBGI, BBIK, BBL, BC, BCH, BCP, BCPG, BDMS, BEC, BEM, BEYOND, BGC, BGRIM, BH, BIZ, BJC, BJCHI, BKI, BLA, BOL, BPP, BRI, BROOK, BRR, BTS, BTW, BWG, BYD, CBG, CENTEL, CFRESH, CHASE, CHEWA, CHG, CHOW, CIMBT, CIVIL, CK, CKP, CM, CNT, COLOR, COM7, COTTO, CPALL, CPAXT, CPF, CPI, CPL, CPN, CPW, CRC, CRD, CSC, CSS, CV, DCC, DDD, DELTA, DEMCO, DMT, DOHOME, DRT, DUSIT, EA, EASTW, ECF, ECL, EE, EGCO, EPG, ERW, ETC, ETE, FE, FLOYD, FN, FPI, FPT, FSX, FVC, GBX, GC, GCAP, GENCO, GFPT, GGC, GLAND, GLOBAL, GPSC, GRAMMY, GULF, GUNKUL, HANA, HARN, HENG, HMPRO, HPT, HTC, ICC, ICHI, ICN, III, ILINK, ILM, IMH, IND, INET, INTUCH, IP, IRC, IRPC, ITC, ITCL, IVL, JAS, JTS, KBANK, KCC, KCE, KEX, KKP, KSL, KTB, KTC, KTMS, KUMWEL, KUN, LALIN, LANNA, LH, LHFG, LIT, LOXLEY, LPN, LRH, LST, M, MAJOR, MALEE, MATCH, MBK, MC, M-CHAI, MCOT, MEGA, MFC, MFEC, MILL, MINT, MONO, MOONG, MSC, MST, MTC, MTI, NC, NCH, NCL, NDR, NER, NKI, NOBLE, NRF, NTV, NVD, NWR, NYT, OCC, OISHI<sup>1</sup>, ONEE, OR, ORI, OSP, OTO, PAP, PATO, PB, PCSGH, PDG, PDJ, PG, PHOL, PIMO, PJW, PLANB, PLAT, PLUS, PM, POLY, PORT, PPP, PPS, PR9, PRG, PRINC, PRM, PRTR, PSH, PSL, PT, PTC, PTT, PTTEP, PTTGC, Q-CON, QH, QTC, RATCH, RBF, RPH, RS, RT, S, S&J, SA, SABINA, SAK, SAMART, SAMTEL, SAPPE, SAT, SBNEXT, SC, SCB, SCC, SCCC, SCG, SCGP, SCM, SDC, SEAFICO, SEAOL, SECURE, SELIC, SENA, SENX, SFP<sup>2</sup>, SFT, SGC, SGF, SGP, SHR, SICT, SIRI, SIS, SITHAI, SJWD, SKR, SM, SMPC, SMT, SNC, SNNP, SNP, SO, SPALI, SPC, SPCG, SPI, SPRC, SR, SSC, SSF, SSSC, STA, STC, STEC, STGT, STI, SUC, SUN, SUSCO, SUTHA, SVI, SVT, SYMC, SYNEX, SYNTEC, TACC, TAE, TCAP, TCMC, TEAMG, TEGH, TFG, TFMAMA, TGE, TGH, THANA, THANI, THCOM, THIP, THRE, THREL, TIDLOR, TIPH, TISCO, TK, TKN, TKS, TKT, TLI, TM, TMC, TMD, TMT, TNDT, TNITY, TNL, TNR, TOA, TOG, TOP, TPBI, TPCS, TPIPL, TPIPP, TPS, TQM, TRT, TRUE, TRV, TSC, TSTE, TSTH, TTA, TTCL, TTW, TURTLE, TVDH, TVH, TVO, TVT, TWPC, UAC, UBE, UBIS, UKEM, UP, UPF, UPOIC, UV, VCOM, VGI, VIBHA, VIH, VL, WACOAL, WGE, WHA, WHAUP, WICE, WINMED, WINNER, XPG, YUASA, ZEN

**Companies with Very Good CG Scoring**

2S, A5, AAI, AIE, ALUCON, AMR, APURE, ARIN, AS, ASIA, ASIAN, ASIMAR, ASN, AURA, BR, BSBM, BTG, CEN, CGH, CH, CHIC, CI, CIG, CMC, COMAN, CSP, DOD, DPAINT, DV8, EFORL, EKH, ESSO, ESTAR, EVER, FORTH, FSMART, FTI, GEL, GPI, HEALTH, HUMAN, IFS, INSET, IT, J, JCKH, JDF, JKN, JMART, JUBILE, K, KCAR, KGI, KIAT, KISS, KK, KTIS, KWC, KWM, LDC, LEO, LHK, MACO, METCO, MICRO, MK, MVP, NCAP, NOVA, NTSC, PACO, PIN, PQS, PREB, PRI, PRIME, PROEN, PROS, PROUD, PSTC, PTECH, PYLON, RCL, SALEE, SANKO, SCI, SCN, SE, SE-ED, SFLEX, SINGER, SKN, SONIC, SORKON, SPVI, SSP, SST, STANLY, STP, SUPER, SVOA, SWC, TCC, TEKA, TFM, TMILL, TNP, TPLAS, TPOLY, TRC, TRU, TRUBB, TSE, VRANDA, WAVE, WFX, WIILK, WIN, WP, XO

**Companies with Good CG Scoring**

24CS, AMANAH, AMARC, AMC, APP, ASAP, BCT, BE8, BIG, BIOTEC, BLESS, BSM, BVG, CAZ, CCET, CHARAN, CHAYO, CHOTI, CITY, CMAN, CMR, CRANE, CWT, DHOUSE, DTCENT, EASON, FNS, FTE, GIFT, GUS, GTB, GTV, GYT, HL, HTECH, HYDRO, IIG, INGRS, INSURE, IRCP, ITD, ITNS, JCK, JMT, JR, JSP, KBS, KGEN, KJL, L&E, LEE, MASTER, MBAX, MEB, MENA, META, MGT, MITSIB, MJD, MOSHI, MUD, NATION, NNCL, NPK, NSL, NV, OGC, PAF, PCC, PEACE, PICO, PK, PL, PLANET, PLE, PMTA, PPM, PRAKIT, PRAPAT, PRECHA, PRIN, PSG, RABBIT, READY, RJH, RSP, RWI, S11, SAAM, SAF, SAMCO, SAWAD, SCAP, SCP, SIAM, SKE, SKY, SMART, SMD, SMIT, SOLAR, SPA, STECH, STPI, SVR, TC, TCCC<sup>3</sup>, TEAM, TFI, TIGER, TITLE, TKC, TMI, TNH, TPA, TPAC, TRITN, UBA, UMI, UMS, UTP, VARO, VPO, W, WARRIX, WORK, WPH, YONG, ZIGA

**Corporate Governance Report**

The material contained in this publication is for general information only and is not intended as advice on any of the matters discussed herein. Readers and others should perform their own independent analysis as to the accuracy or completeness or legality of such information. The Thai Institute of Directors, its officers, the authors and editor make no representation or warranty as to the accuracy, completeness or legality of any of the information contained herein. By accepting this document, each recipient agrees that the Thai Institute of Directors Association, its officers, the authors and editor shall not have any liability for any information contained in, or for any omission from, this publication.

The survey result is as of the date appearing in the Corporate Governance Report of Thai Listed Companies. As a result, the survey result may be changed after that date. InnovestX Securities Company Limited does not conform nor certify the accuracy of such survey result.

To recognize well performers, the list of companies attaining "Good", "Very Good" and "Excellent" levels of recognition (Not including listed companies qualified in the "no announcement of the results" clause from 1 January 2022 to 31 October 2023) is publicized.

<sup>1</sup>OISHI was voluntarily delisted from the Stock Exchange of Thailand, effectively on September 6, 2023

<sup>2</sup>SFP was voluntarily delisted from the Stock Exchange of Thailand, effectively on July 19, 2023

<sup>3</sup>TCCC was voluntarily delisted from the Stock Exchange of Thailand effectively on August 25, 2023

**Anti-corruption Progress Indicator**

**Certified (ได้คุ้มครอง)**

2S, 7UP, AAI, ADVANC, AF, AH, AI, AIE, AIRA, AJ, AKP, AMA, AMANAH, AMATA, AMATAV, AP, APCO, AS, ASIAN, ASK, ASP, AWC, AYUD, B, BAFS, BAM, BANPU, BAY, BBGI, BBL, BCH, BCP, BCPG, BE8, BEC, BEYOND, BGC, BGRIM, BKI, BLA, BPP, BROOK, BRR, BSBM, BTS, BWG, CEN, CENTEL, CFRESH, CGH, CHEWA, CHOTI, CHOW, CIG, CIMBT, CM, CMC, COM7, COTTO, CPALL, CPAXT, CPF, CPI, CPL, CPN, CPW, CRC, CSC, DCC, DELTA, DEMCO, DIMET, DOHOME, DRT, DUSIT, EA, EASTW, ECF, EGCO, EP, EPG, ERW, ESTAR, ETC, ETE, FNS, FPI, FPT, FSMART, FTE, GBX, GC, GCAP, GEL, GFPT, GGC, GJS, GPI, GPSC, GSTEEL, GULF, GUNKUL, HANA, HARN, HENG, HMPRO, HTC, ICC, ICHI, IFS, III, ILINK, ILM, INET, INOX, INSURE, INTUCH, IRPC, ITCL, IVL, JAS, JKN, JR, JTS, KASET, KBANK, KBS, KCAR, KCC, KCE, KGEN, KGI, KKP, KSL, KTB, KTC, L&E, LANNA, LHFG, LHK, LPN, LRH, M, MAJOR, MALEE, MATCH, MBAX, MBK, MC, MCOT, META, MFC, MFEC, MILL, MINT, MONO, MOONG, MSC, MST, MTC, NATION, NCAP, NEP, NKI, NOBLE, NRF, NWR, OCC, OGC, OR, ORI, PAP, PATO, PB, PCSGH, PDG, PDJ, PG, PHOL, PIMO, PK, PL, PLANB, PLANET, PLAT, PM, PPP, PPM, PPS, PR9, PRG, PRINC, PRM, PROS, PSH, PSL, PSTC, PT, PTECH, PTG, PTT, PTTEP, PTTGC, PYLON, Q-CON, QH, QLT, QTC, RABBIT, RATCH, RML, RS, RWI, S&J, SAAM, SABINA, SAK, SAPPE, SAT, SC, SCC, SCCC, SCG, SCGP, SCM, SCN, SEAOL, SE-ED, SELIC, SENA, SGC, SGP, SIRI, SITHAI, SKR, SMIT, SMK, SMPC, SNC, SNP, SORKON, SPACK, SPALI, SPC, SPI, SPRC, SRICHA, SSF, SSP, SSSC, SST, STA, STGT, STOWER, SUSCO, SVI, SYMC, SYNTEC, TAE, TAKUNI, TASCO, TCAP, TCMC, TFG, TFI, TFMAMA, TGE, TGH, THCOM, THIP, THRE, THREL, TIDLOR, TIPCO, TISCO, TKS, TKT, TMD, TMILL, TMT, TNITY, TNL, TNP, TNR, TOG, TOP, TOPP, TPA, TPCS, TRT, TRU, TSC, TSI, TSTE, TSTH, TTA, TTB, TTCL, TV, TVDH, TVO, TWPC, UBE, UBIS, UEC, UKEM, UOBKH, UV, VCOM, VGI, VIH, WACOAL, WHA, WHAUP, WICE, WIILK, XO, YUASA, ZEN, ZIGA

**Declared (ประกาศเจตนารมณ์)**

ACE, ADB, ALT, AMC, ASW, BLAND, BTG, BYD, CAZ, CBG, CV, DEXON, DMT, EKH, FSX, GLOBAL, GREEN, ICN, IHL, ITC, J, JMART, JMT, LEO, LH, MENA, MITSIB, MODERN, NER, NEX, OSP, OTO, PLUS, POLY, PQS, PRIME, PROEN, PRTR, RBF, RT, SA, SANKO, SCB, SENX, SFLEX, SIS, SKE, SM, SVOA, TBN, TEGH, TIPH, TKN, TPAC, TPLAS, TQM, TRUE, W, WPH, XPG

**N/A**

24CS, 3K-BAT, A, A5, AAV, ABM, ACAP, ACC, ACG, ADD, AEONTS, AFC, AGE, AHC, AIT, AJA, AKR, AKS, ALL, ALLA, ALPHAX, ALUCON, AMARC, AMARIN, AMR, ANAN, ANI, AOT, APCO, APEX, APP, APURE, AQUA, ARIN, ARIP, ARROW, ASAP, ASEFA, ASIA, ASIMAR, ASN, ATP30, AU, AUCTION, AURA, B52, BA, BBIK, BC, BCT, BDMS, BEAUTY, BEM, BGT, BH, BIG, BIOTEC, BIS, BIZ, BJC, BJCHI, BKD, BLC, BLESS, BLISS, BM, BOL, BR, BRI, BROCK, BSM, BSRC, BTNC, BTW, BUI, BVG, CCET, CCP, CEYE, CGD, CH, CHARAN, CHASE, CHAYO, CHG, CHIC, CHO, CI, CITY, CIVIL, CK, CKP, CMAN, CMO, CMR, CNT, COCOCO, COLOR, COMAN, CPANEL, CPH, CPR, CPT, CRANE, CRD, CSP, CSR, CSS, CTW, CWT, D, DCON, DDD, DHOUSE, DITTO, DOD, DPAINT, DTCENT, DTCI, DV8, EASON, ECL, EE, EFORL, EMC, ETL, EVER, F&D, FANCY, FE, FLOYD, FMT, FN, FORTH, FTI, FVC, GABLE, GENCO, GFC, GIFT, GL, GLAND, GLOCON, GLORY, GRAMMY, GRAND, GSC, GTB, GTV, GYT, HEALTH, HFT, HL, HPT, HTECH, HUMAN, HYDRO, I2, IFEC, IIG, IMH, IND, INGRS, INSET, IP, IRC, IRCP, IT, ITD, ITNS, ITTHI, JAK, JCK, JCKH, JCT, JDF, JPARK, JSP, JUBILE, K, KAMART, KC, KCG, KCM, KDH, KEX, KIAT, KISS, KJL, KK, KKC, KLINIQ, KOOL, KTIS, KTMS, KUMWEL, KUN, KWC, KWI, KWM, KYE, LALIN, LDC, LEE, LIT, LOXLEY, LPH, LST, MACO, MANRIN, MASTER, MATI, MAX, MCA, M-CHAI, MCS, MDX, MEB, MEGA, METCO, MGC, MGI, MGT, MICRO, MIDA, MJD, MK, ML, MORE, MOSHI, MTW, MUD, MVP, NAM, NC, NCH, NCL, NDR, NETBAY, NEW, NEWS, NFC, NNCL, NOK, NOVA, NPK, NSL, NTSC, NTV, NUSA, NV, NVD, NYT, OHTL, ONEE, ORN, PACE, PACO, PAF, PCC, PEACE, PERM, PF, PHG, PICO, PIN, PJW, PLE, PLT, PMTA, POLAR, POMPUI, PORT, POST, PPM, PRAKIT, PRAPAT, PRECHA, PRI, PRIN, PRO, PROUD, PSG, PSP, PTC, PTL, RAM, RCL, READY, RICHY, RUJ, ROCK, ROH, ROJNA, RP, RPC, RPH, RSP, S, S11, SABUY, SAF, SAFARI, SAFE, SALEE, SAM, SAMART, SAMCO, SAMTEL, SAUCE, SAV, SAWAD, SAWANG, SBNEXT, SCAP, SCGD, SCI, SCL, SCP, SDC, SE, SEAFICO, SECURE, SFT, SGF, SHANG, SHR, SIAM, SICT, SIMAT, SINGER, SINO, SISB, SJWD, SK, SKN, SKY, SLM, SLP, SMART, SMD, SMT, SNNP, SO, SOLAR, SONIC, SPA, SPCG, SPG, SPVI, SQ, SR, SRS, SSC, SSS, STANLY, STARK, STC, STEC, STECH, STHAI, STI, STP, STPI, SUN, SUN, SUPER, SUTHA, SVR, SVT, SWC, SYNEX, TACC, TAN, TAPAC, TC, TCC, TCJ, TCOAT, TEAM, TEAMG, TEKA, TFM, TGPRO, TH, THAI, THANA, THE, THG, THMUI, TIGER, TITLE, TK, TKG, TLI, TM, TMC, TMI, TMW, TNDT, TNH, TNPC, TOA, TPBI, TPCH, TPIPL, TPIPP, TPL, TPOLY, TPP, TPS, TQR, TR, TRC, TRITN, TRP, TRUBB, TRV, TSE, TTI, TTT, TTW, TURTLE, TVH, TVT, TWP, TWZ, TYCN, UAC, UBA, UMI, UMS, UNIQ, UP, UPF, UPOIC, UREKA, UTP, UVAN, VARO, VIBHA, VL, VNG, VPO, VRANDA, WARRIX, WAVE, WFX, WGE, WIN, WINDOW, WINMED, WINNER, WORK, WORLD, WP, YGG, YONG, ZAA

**Explanations**

Companies participating in Thailand's Private Sector Collective Action Coalition Against Corruption programme (Thai CAC) under Thai Institute of Directors (as of November 1, 2023) are categorised into: companies that have declared their intention to join CAC, and companies certified by CAC.