

Investment Strategy

- **สรุปภาพรวมตลาด:**
- ดัชนีความเชื่อมั่นของผู้บริโภคสหรัฐใน มี.ค. ปรับตัวขึ้นสู่ระดับ 104.2 สวนทางนักวิเคราะห์ที่คาดว่าจะลดลงสู่ระดับ 101 และคาดการณ์ว่าเงินเฟ้อจะแตะระดับ 6.3% ในช่วง 1 ปีข้างหน้า สะท้อนความคาดหวังของผู้บริโภคเกี่ยวกับอัตราเงินเฟ้อยังคงสูงขึ้นไป ซึ่งอาจกระทบต่อการวางแผนการใช้จ่าย โดยเฉพาะในกลุ่มสินค้าฟุ่มเฟือย และสินค้าขนาดใหญ่
- น้ำมัน Brent +0.7% ตอบรับความกังวลอุปทานน้ำมันในตลาดดิ่งตัว โดยนักวิเคราะห์คาดการณ์การหยุดส่งออกน้ำมันในคอริดิสถานหากยึดเยื้อถึงสิ้นปีจะส่งผลให้ราคาน้ำมัน Brent เพิ่มขึ้น 3 ดอลลาร์ต่อบาร์เรล ขณะเดียวกันด้านอุปสงค์ การนำเข้าน้ำมันดิบของจีนคาดว่าจะเพิ่มขึ้น 6.2% ในปี 2023 เป็น 540 ล้านตัน
- ตลาดหุ้นไทยเมื่อวานนี้ปิดที่ 1,606.91 จุด ปรับตัวเพิ่มขึ้น 13.54 จุด หรือ +0.85% จากกลุ่มพลังงานที่ราคาน้ำมันขึ้นแรง และกลุ่มธนาคารที่ได้รับ sentiment เชิงบวกจากต่างประเทศ รวมถึง fund flow จากนักลงทุนต่างชาติที่ซื้อสุทธิต่อเนื่องเป็นวันที่ 2 มูลค่า 1,285 ล้านบาท และเงินบาทที่เริ่มมีแนวโน้มแข็งค่า ขณะที่ตลาดหุ้นสหรัฐเมื่อคืนนี้ปิดลบเล็กน้อย ดาวโจนส์ -0.12%, S&P 500 -0.16% และ Nasdaq -0.45% ติดตามแนวทางกฎระเบียบควบคุมภาคธนาคาร โดยจะเปิดเฟรมวันที่ 1 พ.ค. โดยในวันนี้เรามองว่าตลาดหุ้นไทยจะทรงตัวจากปริมาณการซื้อขายในช่วงนี้ที่ยังบางอยู่ จากการรอความชัดเจนด้านการเมืองและการติดตามการประชุม กนง. ที่ตลาดคาดจะขึ้นดอกเบี้ย 0.25% ซึ่งเรามองเป็นกลางต่อกลุ่มธนาคารหากมีการขึ้นตามที่ตลาดคาด ขณะที่อัตราผลตอบแทนพันธบัตรรัฐบาลสหรัฐปรับตัวสูงขึ้นกดดันกลุ่มอสังหาริมทรัพย์ โดยในช่วงนี้เรายังแนะนำสะสมกลุ่ม domestic play และกลุ่มการเลือกตั้งต่อ วันนี้แนะนำ **AP CPN CK TLI**

Fundamental Stock

- **SCGP** : การที่อุปสงค์จากจีนฟื้นตัวและแรงกดดันด้านต้นทุนลดลงจะกลายเป็นปัจจัยหลักที่ช่วยให้ EBITDA margin ของ SCGP เพิ่มขึ้นในระยะสั้น EPS ของ FASW จะขึ้นอยู่กับกำไรฟื้นตัวของอุปสงค์ในประเทศ
- **SPRC** : SPRC กล่าวว่าได้รับการร้องเรียนจากผู้ฟ้องคดี 832 ราย ซึ่งเรียกร้องค่าสินไหมทดแทนมูลค่า 7.7 พันล้านบาทจากเหตุการณ์น้ำมันรั่วไหลในปี 2022 ในเอกสารที่ยื่นต่อศาลหลักทรัพย์ SPRC กล่าวว่ามีความเป็นไปได้สูงที่จะไม่ต้องรับผิดชอบจำนวนที่เรียกร้อง ทำให้เราคงคำแนะนำซื้อ ด้วยราคาเป้าหมายเดิมที่ 12.5 บาท อิงตาม EV/EBITDA 2023F ที่ 7.25 เท่า

CGS-CIMB : ตัวเลขทางเศรษฐกิจที่ควรติดตาม

- 29 มี.ค. : การประชุมของคณะกรรมการนโยบายการเงิน (กนง.)
- 29 มี.ค. : สหรัฐประกาศตัวเลข Pending Home Sales MoM เดือน ก.พ. จากเดือนก่อนหน้าที่ 8.10%
- 30 มี.ค. : สหรัฐประกาศตัวเลข GDP Annualized QoQ ไตรมาส4/22. จากเดือนก่อนหน้าที่ 2.70%
- 30 มี.ค. : สหรัฐประกาศตัวเลข Personal Consumption ไตรมาส4/22 จากไตรมาสก่อนหน้าที่ 1.40%
- 31 มี.ค. : จีนประกาศตัวเลข Manufacturing PMI เดือน มี.ค. จากเดือนก่อนหน้าที่ 52.6
- 31 มี.ค. : สหรัฐประกาศตัวเลข Personal Income เดือน ก.พ. จากเดือนก่อนหน้าที่ 0.60%
- 31 มี.ค. : สหรัฐประกาศตัวเลข Personal Spending เดือน ก.พ. จากเดือนก่อนหน้าที่ 1.80%

Opportunity Days

- 29 มี.ค.: AMR THAI AIMCG ASEFA SCN TRC
- 30 มี.ค.: SPC MEGA SC TACC DEMCO SKE FN
- 31 มี.ค.: YONG SSP MOONG CHO RT
- 3 เม.ย.: SPA PJW NCL ITNS STC CH TMT
- 4 เม.ย.: DTCENT TEAMG STECH RAM SKN PRIME YGG
- 5 เม.ย.: SIS ECF VIBHA KTMS PORT NWR AU

Market Summary

Market Data	Close	Chg	Chg (%)
SET Index	1,606.91	13.54	0.85%
High	1,607.75	14.38	0.90%
Low	1,599.92	6.55	0.41%
SET 50 Index	967.78	7.77	0.81%
SET 100 Index	2,167.87	18.66	0.87%
MAI Index	541.29	7.06	1.32%
Volume (m share)	15,778.62		
Value (Btmn)	44,685.40		
P/E (x)	19.24		
DOW JONES	32,394.25	-37.83	-0.12%
NASDAQ	11,716.08	-52.76	-0.45%
FTSE100	7,484.25	12.48	0.17%
JAPAN	27,518.25	41.38	0.15%
HONG KONG	19,784.65	216.96	1.11%
KOREA	2,434.94	25.72	1.07%
SINGAPORE	3,255.54	16.51	0.51%
MALAYSIA	1,409.09	12.49	0.89%
CHINA	3,245.38	-6.02	-0.19%
PHILIPPINES	6,603.15	8.12	0.12%
VIETNAM	1,054.29	2.04	0.19%
INDONESIA	6,760.33	51.40	0.77%
INDIA	57,613.72	-40.14	-0.07%
SET Daily Trading (THB m)	Buy	Sell	Net
Local Institutions	4,995.54	3,017.60	1,977.94
Proprietary Trading	3,213.39	3,526.62	-313.23
Foreign Investors	24,481.22	23,196.46	1,284.76
Local Individuals	11,995.26	14,944.72	-2,949.46
Bond Trading - Net (THB m)	Short-term (TTM<1Y)	Long-term (TTM>1Y)	Total
Asset Mgmt. Companies	47,959.35	252.50	48,211.85
Domestic Companies	3,591.74	-198.08	3,393.66
Foreign Companies	-2,282.19	-861.24	-3,143.43
Total Trading Value	5,350.84	14,851.67	20,202.51
Fixed Income	Close	Chg	Chg (%)
U.S. Bond Yield - 10Y (%)	3.58	0.04	1.02%
Commodities			
WTI Crude (Nymex) (US\$/bbl)	73.20	0.39	0.54%
Brent Crude (US\$/bbl)	78.65	0.53	0.68%
Singapore GRM (US\$/bbl)	8.15	-1.12	-12.08%
Newcastle Coal Spot (US\$/ton)	176.50	0.25	0.14%
Gold Spot (Comex) (US\$/oz)	1973.30	17.20	0.88%
Baltic Dry Index	1402.00	-54.00	-3.71%
CURRENCY			
USD/THB	34.24	-0.16	-0.47%
USD/JPY	130.92	-0.61	-0.47%
EUR/USD	1.08	0.00	0.39%

Source : Aspen, Bloomberg, ThaiBMA, Datastream

Technical Pick

SET Index : แนวโน้มขึ้นทดสอบ 1620 แนวรับ 1585

SCC

แนวรับ : 320 และ 318
แนวต้าน : 327 และ 330
STOP LOSS ถ้าราคาหุ้นปิดต่ำกว่า 315

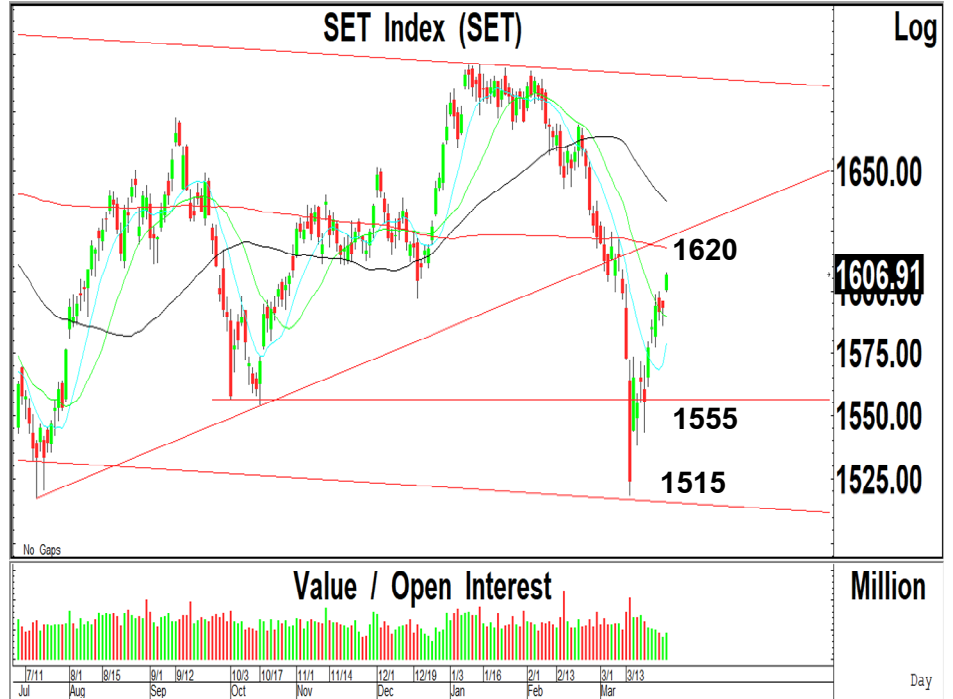
TAKUNI

แนวรับ : 2.26 และ 2.20
แนวต้าน : 2.50 และ 2.70
STOP LOSS ถ้าราคาหุ้นปิดต่ำกว่า 2.12

Technical highlights

SET Index : แนวโน้มขึ้นทดสอบ 1620 แนวรับ 1585

ทิศทางตลาด : SET Index ปิดที่ 1,606.91 จุด เพิ่มขึ้น 13.54 จุด มูลค่าการซื้อขาย 44,685 ล้านบาท ตลาดหุ้นไทยเมื่อวานปรับตัวเพิ่มขึ้นเกิดสัญญาณฟื้นตัวทางเทคนิคไปเคลื่อนไหวเหนือระดับ 1600 หลังจากถูกขายทำกำไรต่อเนื่องที่บริเวณ 1590-1595 โดยมีแนวต้านสำคัญที่ 1620



Daily: ปรับตัวเพิ่มขึ้นไปเคลื่อนไหวเหนือระดับ 1600 หลังจากปรับตัวลดลงจากแรงขายทำกำไรที่แนวต้าน 1595 ลงไปทดสอบแนวรับที่ 1585 เมื่อวันก่อนแต่มูลค่าการซื้อขายค่อนข้างเบาบาง ทำให้แนวโน้มในระยะสั้นยังมีโอกาสปรับตัวเพิ่มขึ้นต่อเนื่องไปทดสอบแนวต้านถัดไปที่ 1620 บริเวณเส้นค่าเฉลี่ย 200 วัน เป็นแนวต้านสำคัญ หากสามารถปรับตัวเพิ่มขึ้นไปเคลื่อนไหวเหนือระดับ 1620 ได้ต่อเนื่อง จะมีโอกาสปรับตัวเพิ่มขึ้นไปทดสอบแนวต้านถัดไปที่ 1650 และ 1670 เป็นเป้าหมายขายทำกำไร

กลยุทธ์ : SET Index ปรับตัวเพิ่มขึ้นไปเคลื่อนไหวเหนือระดับ 1600 พร้อมด้วยมูลค่าการซื้อขายที่เพิ่มสูงขึ้น ทำให้แนวโน้มในระยะสั้นยังมีโอกาสปรับตัวเพิ่มขึ้นต่อเนื่องไปทดสอบแนวต้านที่ 1620 ถ้าทะลุผ่านขึ้นไปได้ จะมีแนวต้านถัดไปที่ 1650 และ 1670 เป็นเป้าหมายในการปรับตัวเพิ่มขึ้น

Most Active Value:		แนวรับ	แนวต้าน
KBANK	แนวโน้มขึ้นทดสอบ 136 และ 140 แนวรับสำคัญ 128	133 / 132	136 / 140
PTTEP	แนวโน้มขึ้นทดสอบ 154-155 เป็นจังหวะขายทำกำไร แนวรับ 147 และ 144	147 / 144	154 / 155
DELTA	แนวรับ 970 ถ้าหลุดแนวรับถัดไป 950 แนวต้าน 990	970 / 950	980 / 990
SCB	แนวโน้มขึ้นทดสอบ 105 แนวรับ 102	102 / 101	104 / 105
TTB	แนวต้าน 1.47 ถ้าทะลุผ่านขึ้นไปได้ แนวต้านถัดไป 1.54 แนวรับ 1.40	1.42 / 1.40	1.47 / 1.54
BDMS	แนวต้าน 30.00 เป็นจังหวะขายทำกำไร แนวรับ 28.50	29.00 / 28.50	30.00 / 30.25
BANPU	แนวโน้มขึ้นทดสอบ 11.30 และ 11.50 แนวรับ 10.80	11.00 / 10.80	11.30 / 11.50
BBL	แนวโน้มขึ้นทดสอบ 156 และ 158 แนวรับสำคัญ 149	154 / 152	156 / 158
CPALL	สัญญาณฟื้นตัว แนวต้าน 65.00 แนวรับสำคัญ 62.50	63.00 / 62.50	64.00 / 65.00
AOT	แนวต้านสำคัญ 72.00 แนวรับ 70.00	70.00 / 69.00	72.00 / 72.50

The Siam Cement (SCC TB; THB 320.00) – ชื้อ

- แนวรับ : 320 และ 318
- แนวต้าน : 327 และ 330
- ราคาหุ้นปรับตัวเพิ่มขึ้นเกิดสัญญาณฟื้นตัวทางเทคนิค พร้อมด้วยปริมาณการซื้อขายที่เพิ่มขึ้นต่อเนื่อง หลังจากปรับตัวลดลงไปทดสอบแนวรับของกรอบแนวโน้มขาลง ทำให้แนวโน้มในระยะสั้นยังมีโอกาสปรับตัวเพิ่มขึ้นต่อเนื่อง
- MACD ปรับตัวเพิ่มขึ้นเหนือเส้นค่าเฉลี่ยในแดนลบ เครื่องมือทางเทคนิคชี้วัดแนวโน้มลงเคลื่อนไหวเหนือแนวโน้มขึ้น RSI ปรับตัวเพิ่มขึ้นเหนือระดับ 40
- แนะนำซื้อ SCC โดยมีแนวรับที่ 320 และ 318 เพื่อคาดหวังการปรับตัวเพิ่มขึ้นไปทดสอบแนวต้านที่ 327 และ 330 เป็นจุดขายทำกำไร
- STOP LOSS ถ้าราคาหุ้นปิดต่ำกว่า 315



Takuni Group (TAKUNI TB; THB 2.26) – ชื้อ

- แนวรับ : 2.26 และ 2.20
- แนวต้าน : 2.50 และ 2.70
- ราคาหุ้นปรับตัวเพิ่มขึ้นเกิดสัญญาณฟื้นตัวทางเทคนิค พร้อมด้วยปริมาณการซื้อขายที่เพิ่มสูงขึ้น หลังจากปรับตัวเพิ่มขึ้นเหนือเส้นแนวโน้มขาลงในระยะสั้น ทำให้แนวโน้มในระยะสั้นยังมีโอกาสปรับตัวเพิ่มขึ้นต่อเนื่อง
- MACD ปรับตัวเพิ่มขึ้นเหนือเส้นค่าเฉลี่ยในแดนลบ เครื่องมือทางเทคนิคชี้วัดแนวโน้มลงเคลื่อนไหวเหนือแนวโน้มขึ้น RSI ปรับตัวเพิ่มขึ้นเหนือระดับ 40
- แนะนำซื้อ TAKUNI โดยมีแนวรับที่ 2.26 และ 2.20 เพื่อคาดหวังการปรับตัวเพิ่มขึ้นไปทดสอบแนวต้านที่ 2.50 และ 2.70 เป็นจุดขายทำกำไร
- STOP LOSS ถ้าราคาหุ้นปิดต่ำกว่า 2.12



Trading Pick Follow up:

		แนวรับ	แนวต้าน
FSMART	แนวโน้มขึ้นทดสอบ 11.40 และ 12.00 แนวรับสำคัญ 10.30	10.90 / 10.70	11.40 / 12.00
ITEL	แนวโน้มขึ้นทดสอบ 3.58 และ 3.64 แนวรับสำคัญ 3.30	3.44 / 3.40	3.58 / 3.64
KBANK	แนวโน้มขึ้นทดสอบ 136 และ 140 แนวรับสำคัญ 128	133 / 132	136 / 140
SINGER	แนวโน้มขึ้นทดสอบ 19.50 และ 21.00 แนวรับสำคัญ 17.6	18.30 / 18.00	19.50 / 21.00
DOHOME	แนวโน้มขึ้นทดสอบ 15.20 และ 15.50 แนวรับสำคัญ 13.80	14.70 / 14.50	15.20 / 15.50
TMC	แนวโน้มขึ้นทดสอบ 3.60 และ 3.80 แนวรับสำคัญ 3.08	3.40 / 3.30	3.60 / 3.80
BH	แนวโน้มขึ้นทดสอบ 222 และ 227 แนวรับสำคัญ 212	217 / 215	222 / 227
PLUS	แนวโน้มขึ้นทดสอบ 8.30 และ 8.60 แนวรับสำคัญ 7.40	7.80 / 7.70	8.30 / 8.60

Thailand Derivative Market

SET50 Index Futures

S50M23:962.60 ปรับตัวเพิ่มขึ้นไปเคลื่อนไหวเหนือเส้นค่าเฉลี่ย 200 ชั่วโมงที่ 960 หลังจากปรับตัวลดลงจากแรงขายทำกำไรในระยะสั้น ทำให้แนวโน้มในระยะสั้นยังมีโอกาสปรับตัวเพิ่มขึ้นไปทดสอบแนวต้านถัดไปที่ 970 แต่ถ้าปรับตัวลดลงไปเคลื่อนไหวต่ำกว่า 958 เราแนะนำให้ขายทำกำไรสถานะ Long เพื่อรอการปรับฐานลงไปทดสอบแนวรับถัดไปที่ 950

แนวรับ : 962 และ 958

แนวต้าน : 965 และ 970

คำแนะนำ: เราแนะนำให้ Open Long ใน S50M23 หลังจากทะลุผ่านแนวต้านที่ 960 เพื่อคาดหวังการปรับตัวเพิ่มขึ้นไปทดสอบแนวต้านที่ 970

STOP LOSS สถานะ Long ถ้า S50M23 ปรับตัวลดลงต่ำกว่า 958



Thailand Derivative Market

Spot Gold:1970 สัญญาฟิวเจอร์ฟิวเจอร์ทองคำปรับตัวเพิ่มขึ้นไปทดสอบแนวต้านที่ 2000 หลังจากปรับตัวลดลงไปทดสอบแนวรับที่ 1975 แต่เราคาดว่าแนวโน้มของราคาทองคำที่ปรับตัวลดลงยังมีโอกาสปรับตัวลดลงต่อเนื่องไปทดสอบแนวรับถัดไปที่ 1970 และ 1950 โดยมีแนวต้านสำคัญที่ 2014 ในขณะที่ค่าเงินบาทยังมีโอกาสปรับตัวลดลงไปทดสอบแนวรับที่ 33.50 และมีแนวต้านที่ 34.50

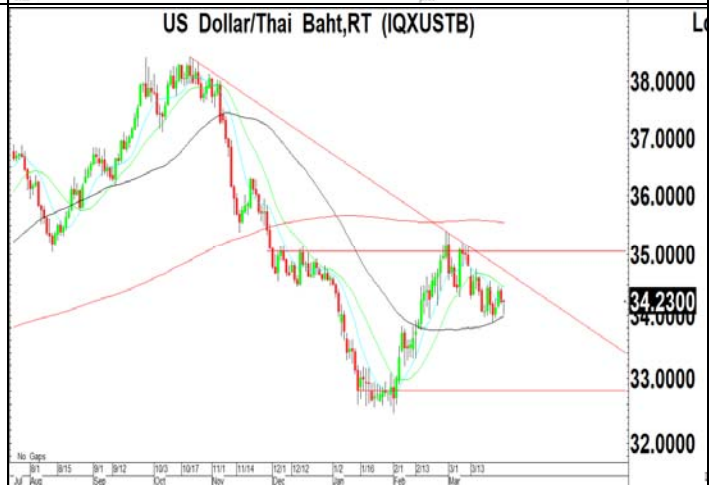
แนวรับ : 1970 และ 1950

แนวต้าน : 2000 และ 2014

คำแนะนำ: เราแนะนำให้ Open Short ใน GOM23 หลังจากปรับตัวลดลงต่ำกว่า 2000 ลงไป เพื่อคาดหวังการปรับตัวลดลงไปทดสอบแนวรับที่ 1970

STOP LOSS สถานะ Short ถ้า GOM23 ปรับตัวเพิ่มขึ้นเหนือ 2014

GF10J23 แนวรับ 32000 และมีแนวต้าน 32400



Thailand Derivative Market

KTCM23

ราคาหุ้นฟื้นตัวขึ้นไปเคลื่อนไหวในกรอบแคบเหนือแนวรับของกรอบแนวโน้มขาลงที่บริเวณ 52.50-53.00 หลังจากปรับตัวลดลงไปเคลื่อนไหวต่ำกว่าเส้นค่าเฉลี่ย 200 วันที่ 58.00 แต่เราคาดว่า แนวโน้มของราคาหุ้นน่าจะมีโอกาสฟื้นตัวกลับขึ้นไปทดสอบแนวต้านที่ 56.00 และ 58.00 เป็นแนวต้านสำคัญ แต่มีแนวรับสำคัญที่ 51.00

แนวรับ : 54.00 และ 53.00

แนวต้าน : 56.00 และ 58.00

คำแนะนำ: เราแนะนำให้ Open Long ใน KTCM23 ที่แนวรับ 54.00 เพื่อคาดหวังการปรับตัวเพิ่มขึ้นไปทดสอบแนวต้านที่ 56.00 และ 58.00

STOP LOSS สถานะ Long ถ้า KTCM23 ปรับตัวลดลงต่ำกว่า 51.00



GULFM23

ราคาหุ้นปรับตัวลดลงหลังจากปรับตัวเพิ่มขึ้นเข้าใกล้แนวต้านที่ 53.00-53.50 หลังจากปรับตัวเพิ่มขึ้นไปเคลื่อนไหวเหนือเส้นค่าเฉลี่ย 200 วันที่ 51.50 แต่เราคาดว่า แนวโน้มของราคาหุ้นมีโอกาสปรับตัวลดลงไปทดสอบแนวรับที่ 51.00-51.50 ถ้าทะลุผ่านแนวต้านที่ 54.00 ขึ้นไป แนวต้านถัดไป 55.50

แนวรับ : 51.50 และ 51.00

แนวต้าน : 53.00 และ 54.00

คำแนะนำ: เราแนะนำให้ Open Short ใน GULFM23 ที่แนวต้าน 53.00-53.50 เพื่อคาดหวังการปรับตัวลดลงไปทดสอบแนวรับที่ 51.00-51.50

STOP LOSS สถานะ Short ถ้า GULFM23 ปรับตัวเพิ่มขึ้นเหนือ 54.00



PTTEPM23

ราคาหุ้นปรับตัวเพิ่มขึ้นเกิดสัญญาณฟื้นตัวทางเทคนิคไปทดสอบแนวต้านที่ 150 หลังจากฟื้นตัวเหนือแนวรับสำคัญของกรอบแนวโน้มขาขึ้นที่ 140-142 กลับขึ้นไป ทำให้แนวโน้มในระยะสั้นยังมีโอกาสปรับตัวเพิ่มขึ้นต่อเนื่องไปทดสอบแนวต้านที่ 154 โดยมีแนวรับสำคัญที่ 138 ถ้าหลุดจะเป็นสัญญาณขายทางเทคนิค

แนวรับ : 147 และ 144

แนวต้าน : 154 และ 155

คำแนะนำ: เราแนะนำให้ Open Long ใน PTTEPM23 ที่แนวรับ 144 เพื่อคาดหวังการปรับตัวเพิ่มขึ้นไปทดสอบแนวต้านที่ 154-155

STOP LOSS สถานะ Long ถ้า PTTEPM23 ปรับตัวลดลงต่ำกว่า 136



ข่าวเด่นรอบวัน

AOT	<p>AOT ฉลุยแอร์พอร์ตซิตี รับรู้ 3 สนามบินปลายปี</p> <p>AOT เดินหน้าลุยโครงการ Airport City เต็มที่หลังมหาตไทยปรับผังเมืองปลดล็อกเข้าใช้ประโยชน์ที่ดิน 723 ไร่แล้ว เตรียมประมูลผู้รับเหมาควบคุมพิจารณาข้อเสนอเอกชน ด้านการรับมือ 3 สนามบินคืบหน้าขอใบอนุญาตจัดตั้งจาก CAAT ปลายปีมีสิทธิรับรู้อย่างได้ -ทันหุ้น</p>
BCH	<p>BCH ผุ่นหาป่วยพุ่ง อีพีเงินประกันสังคม</p> <p>BCH เผยปัญหาผุ่น PM2.5 กระทบประชาชน ผู้ป่วยทางเดินหายใจเข้ารับรักษาจำนวนมาก โดยเฉพาะโรงพยาบาล 3 แห่งที่ เชียงราย พร้อมเปิดพรมแดน คนไข้วายเมียนมาเพิ่ม ปีนี้คาดคนไข้ต่างชาติกลับมาเกิน 1 แสนราย พร้อมผู้ป่วยนอก (OPD) และผู้ป่วยใน (IPD) โดดี้ คงเป้ารายได้รวมทั้งปี 2566 ที่ราว 1.3 หมื่นล้านบาท ลุ้นข่าวดี ประกันสังคมปรับเพิ่มเบี้ยจ่ายรายหัว คาดชดเชยไม่เกิน 15 เมษายน 2566 -ทันหุ้น</p>
MTC	<p>MTC สิ้นเชื่อโต Q1 แจ่ม บอนด์ยีลด์พีคคุมต้นทุน</p> <p>MTC ส่งซิกโค้งแรกฟอร์มสวย รับผิดชอบหนี้เชื่อพุ่ง พร้อมมองบอนด์ยีลด์ใกล้ถึงจุดสูงสุด หลังแนวขึ้นดอกเบี้ยของเฟดใกล้จบ ชี้หุ้นบริหารจัดการต้นทุนการเงินได้ดีขึ้น ชุกกลยุทธ์ปล่อยสินเชื่อลูกค้าคุณภาพ พวงขยายศูนย์ประมูลรถเพิ่มหวังสร้างรายรับเพิ่ม-กต NPL ลดลงต่อเนื่อง -ทันหุ้น</p>
CBG	<p>CBG ไฮซีชันดันยอดขาย ภาษีความหวานไม่กระทบ</p> <p>CBG ลั่นเก็บภาษีความหวานระยะที่ 3 ไม่กระทบมาร์จิ้น แม้ต้นทุนจะเพิ่มขึ้น 0.03 บาทต่อขวด ระบุยอดขายยังเติบโตดี รับอานิสงส์ไฮซีชันฤดูร้อน ล่าสุดร่วมทุน MENA ตั้งบริษัทให้บริการขนส่งร้าน CJ MORE-และร้านถูกดีมีมาตรฐาน -ทันหุ้น</p>
ACE	<p>ACE รุกชิงโปรเจกต์รัฐ เป้าผลิต 1,000 เมก</p> <p>ACE มองผลงานปี 2566 โตต่อ หลังปรับปรุงประสิทธิภาพเครื่องจักรโรงไฟฟ้าชีวมวล 3 โครงการ ลั่นเดินหน้าชิงงานใหม่ภาครัฐ หากเปิดประมูลเพิ่มเติม พร้อมเดินหน้าศึกษาการลงทุนโครงการใหม่ทั้งในประเทศและต่างประเทศ หวังเสริมแกร่งกำลังผลิตปี 2567แตะ 1,000 เมกะวัตต์ -ทันหุ้น</p>
KOOL	<p>KOOL ปรับองค์กรครั้งใหญ่ ینگโฮลดิ้ง-รอนนี่ยอดสะพัด</p> <p>KOOL ปรับโครงสร้างองค์กรครั้งใหญ่ โอนธุรกิจเดิมเข้าบริษัทลูก มุ่งสู่โฮลดิ้งเต็มตัว เล็งเข้าประชุมผู้ถือหุ้นหลังสงกรานต์นี้ แยมหลังจากนี้เห็นภาพการเติบโต และโอกาสทางธุรกิจชัดเจนขึ้น ส่งซิกเข้าสู่ไฮซีชันหน้าร้อน หนุนยอดขายพัคลมไอเย็นทะยาน -ทันหุ้น</p>
HPT	<p>HPT อวดแบ็กล็อกฟุ้ง 130 ล. ใสเกียร์อัทกำลังผลิต 40%</p> <p>HPT ลั่นผลงานปีนี้โตต่อเนื่อง ต้นแบ็กล็อกแน่น 130 ล้านบาท วางตารางการผลิตยาวถึงไตรมาส 3/2566 ด้านบี กบอส "นิจวรรณ เชาว์กิตติโสภณ" ทุบงบ 27 ล้านบาท อัทกำลังผลิตเพิ่มเตาเผาอีก 30-40% รับออเดอร์ครึ่งปีหลัง ลุยปีมผลงานโต 15-20% -ทันหุ้น</p>

ข่าวเด่นรอบวัน

TVDH	TVDH เดินเกมรุกดึงนักไลฟ์พร้อมทีมเจาะฐานติ๊กต็อก TVDH จัดกลยุทธ์ปรับ "อินฟลูเอนเซอร์ มาร์เก็ตติ้ง" ไลฟ์ขายสินค้าบนแพลตฟอร์ม TikTok พุ่งเป้าขยายฐานคนรุ่นใหม่ นักช้อป Gen Z หวังดันสัดส่วนยอดขายออนไลน์มากกว่า 15% –ทันหุ้น
TPS	TPS ลุยชิงงานใหญ่บีมิงบอลใหม่ไฮ TPS เดินหน้าประมูลบิกโปรเจกต์รัฐเดิมแบ็กล็อกที่มีอยู่กว่า 1.42 พันล้านบาท พร้อมดันรายได้ปีนี้โต 50% ทำสถิติสูงสุดใหม่ รุกหนักขยายธุรกิจไซเบอร์ซีเคียวริตี้ครบวงจร แยมอยู่ระหว่างศึกษาโอกาสลงทุนโครงการใหม่เพิ่มรูปแบบ M&A ความชัดเจนภายในปีนี้ –ทันหุ้น
MJD	MJD ขายหุ้นกู้ถูลุย รับเงิน 1.6 พันล้าน เดินหน้าขยายธุรกิจ MJD พร้อมลุยเปิดโครงการใหม่-ขยายธุรกิจใหม่ นอกอสังหา หลังกวาดเงินขายหุ้นกู้เข้าเป้า 1.6 พันล้านบาท เดินหน้าเปิดโครงการใหม่ 7 โครงการ มูลค่า 1.47 หมื่นล้านบาท –ทันหุ้น
SEAFCO	SEAFCO ไตรมาสแรกเต็ง เล็งบุกงานใหญ่สีม่วงใต้ SEAFCO แว่วโค้งแรกผลงานเต็ง หลังเริ่มงานใหญ่รถไฟฟ้าสายสีม่วงใต้ ส่วนต่อขยายที่มีมาร์จิ้นดี ระบุปัญหาขาดแคลนแรงงานดีขึ้น พร้อมรับงานใหม่ต่อเนื่อง คาดทยอยประกาศผลอีกกว่า 9 พันล้านบาท หวังได้รับงานเดิมแบ็กล็อกจากเดิมมีอยู่ 1.5 พันล้านบาท –ทันหุ้น
NEX	NEX จับมือพันธมิตรลุยมินิบีเอสวีไรค์คนขับ NEX ผัน 4 พันมิตร วิจัยและพัฒนายานยนต์ไฟฟ้าไรค์คนขับสามารถนำไปใช้ประโยชน์จริงหวังยกระดับผู้ประกอบการไทยให้สามารถแข่งขันได้ระดับสากล ประเดิมพัฒนา "รถมินิบีเอสไฟฟ้าไรค์คนขับต้นแบบ สื่อสารร่วมกับโมบายแอปพลิเคชันผ่านเทคโนโลยี 5G" นำมาโชว์ทดสอบกับนักท่องเที่ยวในเขตโบราณสถาน คาดเริ่มทดลองใช้ได้ในปีนี้ –ทันหุ้น
NNCL	NNCL ยอดเข้าฟุ้ง ลุยขยายธุรกิจเพิ่ม ผุดบีมิงขายน้ำมัน NNCL บักเป้าปี 2566 รายได้โต 10% จากปีก่อน อานิสงส์ยอดเข้าฟุ้ง-ธุรกิจใหม่หนุน พร้อมผั่น OR แดกไลน์ลุยบีมิงน้ำมันที่โคราช สยายปีกรับทรัพย์เพิ่ม ดีเดย์เปิดบริการปลายปีนี้ แกรมจ่อเปิดโครงการเทรนนิ่งเซ็นเตอร์ Q4/2566 –ทันหุ้น
PR9	PR9 รุกตลาดต่างประเทศ ดีมานด์หนุนรายได้โต 10% PR9 รุกลงนามความร่วมมือส่งต่อผู้ป่วยทั้งกับโรงพยาบาลและคลินิกขนาดใหญ่หลายแห่งในกัมพูชาและลาว แกรมยังทำการตลาดร่วมกับเอเจนซีในจีน เตรียมทยอยส่งผู้สนใจเข้ารับคำปรึกษาศูนย์ IVF ตั้งแต่ไตรมาส 2/2566 หนุนรายได้รวมทั้งปี 2566 เติบโต 10% YoY –ทันหุ้น

NVDR Trading

ประจำวันที 28 มีนาคม 2566

NVDR TOP Value		NVDR TOP Value	
Top 25 NVDR Net Buy		Top 25 NVDR Net Sell	
1. SCB	359,631,715	1. DELTA	-451,876,404
2. BDMS	295,567,428	2. CPN	-139,410,741
3. PTTEP	255,557,190	3. BBL	-92,306,350
4. KBANK	160,269,285	4. TTB	-83,081,887
5. MAKRO	70,913,825	5. TOP	-80,410,847
6. KKP	69,494,875	6. AWC	-55,412,673
7. PTT	67,714,495	7. MINT	-52,932,311
8. CRC	61,993,470	8. GULF	-45,539,755
9. AAV	61,298,448	9. IVL	-43,109,290
10. BJC	57,439,125	10. Q-CON	-35,179,040
11. JMT	46,269,925	11. BGRIM	-32,332,751
12. MTC	40,353,664	12. SNNP	-26,727,730
13. ESSO	38,843,170	13. TRUE	-23,947,721
14. TU	28,240,037	14. THCOM	-23,252,820
15. AP	27,901,000	15. CENTEL	-22,088,663
16. LH	26,135,274	16. RCL	-21,266,440
17. OR	25,980,422	17. KTC	-19,510,288
18. GUNKUL	24,603,217	18. JMART	-18,459,140
19. THG	23,638,438	19. SPALI	-15,769,796
20. HANA	23,287,538	20. ERW	-15,389,997
21. EA	23,197,564	21. BA	-14,041,580
22. BCP	23,062,674	22. AOT	-13,394,222
23. COM7	22,531,633	23. SIRI	-12,236,564
24. SCC	21,766,929	24. DMT	-11,199,765
25. KTB	21,684,517	25. BRI	-10,710,330

NVDR TOP Volume		NVDR TOP Volume	
Top 25 NVDR Net Buy		Top 25 NVDR Net Sell	
1. AAV	21,745,056	1. TTB	-57,721,869
2. PSG	14,467,025	2. AWC	-9,584,197
3. NEWS	10,849,598	3. SIRI	-7,339,902
4. SUPER	10,827,412	4. ERW	-3,108,200
5. BDMS	10,021,495	5. TRUE	-2,834,932
6. WAVE	9,851,000	6. CPN	-2,027,505
7. GUNKUL	6,318,019	7. Q-CON	-2,022,800
8. CGD	5,384,800	8. EVER	-1,668,700
9. IRPC	5,090,891	9. MINT	-1,635,229
10. YONG	4,991,704	10. THCOM	-1,574,300
11. WHA	4,896,400	11. TAKUNI	-1,540,370
12. ESSO	4,330,695	12. TOP	-1,496,442
13. CHG	3,849,500	13. UKEM	-1,326,800
14. VL	3,666,800	14. AQUA	-1,256,000
15. SCB	3,507,680	15. IVL	-1,229,056
16. JAS	3,288,810	16. ONEE	-1,207,900
17. LH	2,678,106	17. SNNP	-1,108,800
18. PLANB	2,496,700	18. BEM	-1,071,598
19. THANI	2,411,500	19. RABBIT	-1,050,300
20. SGC	2,402,800	20. BA	-1,044,200
21. ITEL	2,359,000	21. MPIC	-990,901
22. AP	2,277,500	22. SVT	-987,800
23. PTT	2,158,080	23. SVI	-923,100
24. TU	1,930,658	24. BRI	-920,500
25. MENA	1,882,300	25. ETC	-897,700

ยอดสะสม 5 วันย้อนหลัง 22 มีนาคม - 28 มีนาคม 2566

NVDR TOP Value		NVDR TOP Value	
Top 25 NVDR Net Buy		Top 25 NVDR Net Sell	
1. SCB	657,528,799	1. CPN	-435,233,144
2. PTTEP	517,923,937	2. SAWAD	-291,677,956
3. BDMS	381,266,960	3. PTTGC	-290,015,147
4. GULF	364,679,894	4. DELTA	-275,277,792
5. ADVANC	279,998,212	5. KBANK	-261,682,160
6. LH	265,122,337	6. TTB	-228,387,505
7. CPALL	256,976,969	7. JMT	-222,806,230
8. SCC	194,449,252	8. EA	-191,111,564
9. MAKRO	187,176,036	9. JMART	-186,190,540
10. TIDLOR	177,744,049	10. BCPG	-168,009,875
11. BH	165,657,296	11. CENTEL	-112,227,687
12. SCGP	157,328,072	12. SNNP	-93,441,430
13. TU	156,639,362	13. RCL	-86,544,666
14. IRPC	150,499,749	14. KTC	-84,289,781
15. BTS	148,454,375	15. BCP	-77,981,323
16. SIRI	148,314,866	16. MINT	-77,404,077
17. SINGER	140,616,532	17. IVL	-76,049,527
18. WHA	139,784,734	18. AWC	-74,758,494
19. TOP	103,498,561	19. JAS	-54,296,094
20. CRC	97,662,516	20. THCOM	-45,587,927
21. PLANB	95,818,944	21. COM7	-41,151,523
22. AOT	94,513,050	22. SPALI	-40,847,956
23. BBL	90,592,546	23. TLI	-38,188,666
24. PTT	90,005,453	24. BAFS	-38,134,982
25. TISCO	78,372,494	25. ERW	-37,861,756

NVDR TOP Volume		NVDR TOP Volume	
Top 25 NVDR Net Buy		Top 25 NVDR Net Sell	
1. SIRI	89,727,224	1. TTB	-163,196,200
2. PSG	73,336,325	2. BWG	-37,061,500
3. IRPC	57,724,692	3. JAS	-25,904,794
4. WHA	33,434,240	4. BCPG	-17,277,796
5. LH	27,388,410	5. AWC	-13,097,293
6. NEWS	22,530,700	6. GTV	-10,540,957
7. AAV	21,808,057	7. NUSA	-9,354,400
8. BTS	21,006,937	8. JMART	-7,923,281
9. UREKA	15,864,687	9. ERW	-7,591,379
10. TGE	14,150,810	10. KC	-7,291,700
11. YONG	13,123,106	11. XPG	-7,103,801
12. BDMS	12,931,574	12. ACE	-6,620,599
13. PLANB	11,070,271	13. CPN	-6,342,439
14. TU	10,722,130	14. PTTGC	-6,290,371
15. MENA	10,548,100	15. SAWAD	-5,741,057
16. THANI	10,118,800	16. NCAP	-5,253,144
17. CGD	9,549,900	17. JMT	-4,762,189
18. GUNKUL	9,130,973	18. TMI	-4,683,800
19. AQ	8,309,587	19. SNNP	-4,067,600
20. SUPER	8,248,587	20. TSR	-3,909,707
21. SINGER	7,738,232	21. PRAPAT	-3,456,100
22. RABBIT	7,276,700	22. TPIPL	-3,381,541
23. TIDLOR	7,052,319	23. SITHAI	-3,363,650
24. ESSO	6,957,032	24. THCOM	-3,173,722
25. GULF	6,887,112	25. RCL	-3,140,551

ข้อมูลแบบรายงานการเปลี่ยนแปลงการถือหลักทรัพย์ของผู้บริหาร (แบบ 59) Change by Management

Date of report		28 March, 2023		Source : กลต. (SEC)			
ชื่อบริษัท	ชื่อผู้บริหาร	วิธีการได้มา/จำหน่าย	ประเภทหลักทรัพย์	วันที่ได้มา/จำหน่าย	จำนวน	ราคา	
AUCT	นาย สุธี สมาริ	ซื้อ	หุ้นสามัญ	28/03/2566	29,500	10.70	
ECF	นาย อารักษ์ สุขสวัสดิ์	ซื้อ	หุ้นสามัญ	16/03/2566	20,000	1.30	
ECF	นาย อารักษ์ สุขสวัสดิ์	ซื้อ	หุ้นสามัญ	24/03/2566	130,000	1.41	
EKH	นาย สุทธิพงษ์ ตั้งสัจจะพจน์	ซื้อ	หุ้นสามัญ	27/03/2566	20,000	7.95	
IVL	นาย เทวินทร์ วงศ์วานิช	ซื้อ	หุ้นสามัญ	28/03/2566	100,000	35.25	
PEACE	นาย วิฑูร งามบุญอนันต์	ซื้อ	หุ้นสามัญ	27/03/2566	42,000	4.16	
PG	นาย พิรนาถ โชควัฒนา	ซื้อ	หุ้นสามัญ	27/03/2566	2,000	7.95	
PORT	นาย วรวิทย์ เอื้อทรัพย์สกุล	ซื้อ	หุ้นสามัญ	27/03/2566	13,300	1.45	
PROEN	นาย กิตติพันธ์ ศรีบัวเอี่ยม	ซื้อ	หุ้นสามัญ	27/03/2566	30,000	5.20	
PROSPECT	นางสาว รัชณี มหัตเดชกุล	ซื้อ	หน่วยทรัสต์	21/03/2566	10,000	9.00	
STC	นาย สุรสิทธิ์ ชัยตระกูลทอง	ซื้อ	หุ้นสามัญ	27/03/2566	5,100	0.78	
TCMC	นาย พิมพ์ ศรีวิกรม์	ซื้อ	หุ้นสามัญ	27/03/2566	220,000	1.84	
TRITN	นางสาว หลุยส์ เดชะอุบล	ซื้อ	หุ้นสามัญ	27/03/2566	6,000,000	0.16	
TRITN	นางสาว หลุยส์ เดชะอุบล	ซื้อ	หุ้นสามัญ	27/03/2566	6,000,000	0.16	
AIMCG	นาย ธนาเดช โภกาสยานนท์	ขาย	หน่วยทรัสต์	27/03/2566	164,700	5.20	Revoked by Reporter
HTC	นางสาว นพรัตน์ อมรชัยศักดิ์	ขาย	หุ้นสามัญ	28/03/2566	38,500	34.00	
MTC	นาย ประดิษฐ์ ทองคำ	ขาย	หุ้นสามัญ	27/03/2566	60,000	34.00	
SISB	นาง นริศ เลิศนามวงศวาน	ขาย	หุ้นสามัญ	28/03/2566	5,000	29.25	

ข้อมูลการขายชอร์ต

28-Mar-2023

หลักทรัพย์	ปริมาณหุ้นที่ขายชอร์ต (หุ้น)	มูลค่าการขายชอร์ต (บาท)	%ปริมาณการขายชอร์ต	%มูลค่าการขายชอร์ต
1 VIBHA	404300	1,075,806.00	25.25	25.22
2 RCL	666000	18,213,800.00	24.59	24.59
3 BAY	70900	2,072,125.00	24.52	24.56
4 CPN-R	2066300	142,372,950.00	20.97	20.95
5 OR	3141600	66,260,960.00	20.18	20.16
6 CBG-R	377600	37,034,175.00	19.35	19.34
7 TU	1865500	27,236,300.00	18.67	18.64
8 QH	1384000	3,321,600.00	18.5	18.5
9 GLOBAL	2572800	49,074,540.00	17.12	17.12
10 RJH	16200	470,650.00	16.2	16.2
11 CRC	1391200	63,199,850.00	16.06	16.15
12 ORI	640600	7,612,120.00	15.96	16.02
13 ADVANC	479800	102,005,800.00	14.56	14.53
14 DELTA-R	202000	199,187,900.00	14.13	14.17
15 LH	5778600	56,248,390.00	14.08	14.11
16 BBL	840400	129,848,150.00	14.02	14.02
17 AOT	1662800	119,074,650.00	13.11	13.11
18 BCH-R	1308000	26,371,270.00	12.47	12.45
19 INTUCH-R	246700	18,379,775.00	12.48	12.44
20 KTB	3091500	52,074,060.00	12.18	12.15
21 SUPER	5124800	3,023,632.00	11.57	11.67
22 OSP	566200	17,693,750.00	11.62	11.64
23 CPF	1053600	23,128,210.00	11.5	11.51
24 ASP	129100	374,390.00	11.46	11.48
25 WICE	96900	979,680.00	11.5	11.44
26 AGE-R	172200	539,214.00	11.42	11.43
27 WHAUP	179600	710,924.00	11.27	11.26
28 WHA	6499100	27,764,816.00	11.15	11.16
29 PSL-R	698200	9,661,610.00	10.65	10.64
30 PTTGC	500600	23,403,050.00	10.19	10.17
31 EGCO	37200	5,849,950.00	10.06	10.06
32 MINT	2225000	72,275,800.00	9.96	9.97
33 BTS-R	3484400	25,016,155.00	9.9	9.92
34 NER	447000	2,704,350.00	9.9	9.91
35 RCL-R	270400	7,339,950.00	9.98	9.91
36 IVL	1179900	41,724,825.00	9.64	9.67
37 TCAP	472200	21,165,025.00	9.68	9.65
38 BGRIM	837700	34,038,000.00	9.53	9.5
39 TPIPP	200300	685,026.00	9.48	9.48
40 DCC	380500	882,760.00	9.41	9.4
41 SPALI	257600	5,811,960.00	9.35	9.34
42 BGRIM-R	818300	33,353,875.00	9.31	9.3
43 TISCO	270400	27,363,300.00	9.06	9.07
44 NOBLE-R	139500	705,865.00	9	9.06
45 TRUE	4721100	40,107,055.00	8.78	8.73

หลักทรัพย์	ปริมาณหุ้นที่ขายชอร์ต (หุ้น)	มูลค่าการขายชอร์ต (บาท)	%ปริมาณการขายชอร์ต	%มูลค่าการขายชอร์ต
46 STEC	359100	4,553,290.00	8.75	8.7
47 BLA	157300	4,546,650.00	8.67	8.68
48 SAK	91000	578,900.00	8.54	8.54
49 PTG	583900	8,349,770.00	8.48	8.51
50 AWC	3519100	20,322,705.00	8.42	8.41
51 SCC-R	110100	35,182,700.00	8.41	8.41
52 BA-R	314400	4,227,040.00	8.22	8.25
53 AWC-R	3416600	19,764,820.00	8.17	8.18
54 PSH	35000	446,770.00	8.12	8.13
55 MTC	937000	32,535,650.00	8.08	8.06
56 NOBLE	120800	612,245.00	7.8	7.86
57 CENTEL	305400	17,190,575.00	7.79	7.78
58 COM7	652700	20,643,475.00	7.73	7.75
59 JAS	1033400	2,165,830.00	7.67	7.69
60 BAM	467400	6,457,500.00	7.66	7.68
61 HMPRO	1059900	15,305,210.00	7.53	7.54
62 VIBHA-R	120000	319,200.00	7.49	7.48
63 HTC	83900	2,889,075.00	7.36	7.41
64 HANA-R	235300	11,778,025.00	7.41	7.38
65 BJC-R	684900	26,517,475.00	7.38	7.35
66 SPCG	6700	91,120.00	7.29	7.27
67 CBG	141400	13,893,000.00	7.24	7.26
68 PRM	249900	1,836,765.00	7.21	7.21
69 BDMS	2466000	72,524,175.00	7.19	7.18
70 BH-R	106200	23,138,500.00	7.09	7.08
71 GLOBAL-R	1062800	20,202,090.00	7.07	7.05
72 IRPC	2941300	7,824,262.00	7.05	7.04
73 TASCO	304400	5,988,840.00	6.95	6.98
74 CK-R	106200	2,134,990.00	6.99	6.96
75 NRF	60700	336,885.00	6.88	6.88
76 EA-R	262200	19,862,150.00	6.88	6.87
77 EA	261000	19,771,775.00	6.85	6.84
78 LHFG	147200	156,032.00	6.8	6.81
79 TKC	2500	57,000.00	6.81	6.79
80 GUNKUL	3638600	14,264,768.00	6.76	6.75
81 EPG	59300	487,905.00	6.72	6.71
82 MBK	50200	818,260.00	6.7	6.7
83 CPALL	976100	61,688,025.00	6.68	6.69
84 BEM	1024600	8,924,035.00	6.69	6.68
85 CKP-R	653400	2,735,848.00	6.69	6.68
86 GFPT	148000	1,694,340.00	6.71	6.64
87 MAJOR	83400	1,413,600.00	6.61	6.61
88 ADVANC-R	218000	46,378,700.00	6.62	6.61
89 VIH	5500	46,870.00	6.52	6.53
90 TTB	47252000	66,990,418.00	6.55	6.51

หมายเหตุ :- %ปริมาณและมูลค่าการขายชอร์ต เปรียบเทียบกับปริมาณและมูลค่าการซื้อขายแบบ AOM

- " -R " ข้อมูลธุรกรรมขายชอร์ตในเอ็นวีซีอาร์

Source:SETSMART

SET50 Index Futures - Trading Volume

28 March 2023

Volume, OI: Contracts

	Foreign Investor		Local Institutions		Local Investor		Total	
	Volume	%	Volume	%	Volume	%	Volume	OI
Long	330,975	71.90%	55,689	12.10%	73,650	16.00%		
Short	313,466	68.10%	61,191	13.29%	85,657	18.61%		
Net	17,509	-	-5,502	-	-12,007	-	460,314	725,918

1 March 2023 - 28 March 2023 (1 Month)

Volume, OI: Contracts

	Foreign Investor		Local Institutions		Local Investor		Total	
	Volume	%	Volume	%	Volume	%	Volume	OI
Long	2,687,657	43.67%	1,010,347	16.42%	2,455,858	39.91%		
Short	2,616,910	42.52%	988,178	16.06%	2,548,774	41.42%		
Net	70,747	-	22,169	-	-92,916	-	6,153,862	725,918

3 January 2023 - 28 March 2023 (YTD)

	Foreign Investor		Local Institutions		Local Investor		Total	
	Volume	%	Volume	%	Volume	%	Volume	OI
Long	5,502,624	38.40%	2,357,245	16.45%	6,469,923	45.15%		
Short	5,655,495	39.47%	2,314,028	16.15%	6,360,269	44.38%		
Net	-152,871	-	43,217	-	109,654	-	14,329,792	725,918

Source: SETSMART

Rights & Benefits

March

Monday		Tuesday		Wednesday		Thursday		Friday	
				01-Mar		02-Mar		03-Mar	
				BBI-XD@0.05 GLUF-XD@0.6 LPN-XD@0.12 THAN-XD@0.17	BKCP-XD@0.18 KDH-XD@0.75 MPF-XD@0.32	CBG-XD@0.75 EGATIF-XD@0.0918 FUTUREPF-XD@0.34 IFS-XD@0.1633 JASIF-XD@0.23 KSL-XD@0.07 PHOL-XD@0.12 PT-XD@0.35 SNC-XD@0.4 TASCO-XD@1 TFM-XD@0.08 XO-XD@0.21	CPTGF-XD@0.1615 EGATIF -XN@0.1 HENG-XD@0.0666 INSET-XD@0.05 KBSPF-XD@0.174 MBAX-XD@0.38 PM-XD@0.28 PTT-XD@0.7 SPVI-XD@0.175 TFFIF-XD@0.1032 TLPF-XD@0.422	BCP-XD@1 BRRGIF -XN@0.16 DRT-XD@0.26 SPRIME-XD@0.16 SUPEREIF -XN@0.04 TLHPF -XN@0.1	BCPG-XD@0.16 CTW-XD@0.05 MST-XD@0.61 SUPEREIF-XD@0.1302 TIF-XD@0.14 TU-XD@0.44
06-Mar		07-Mar		08-Mar		09-Mar		10-Mar	
		AMANA-XD@0.2 DMT-XD@0.38 ENY-XD@2 GFPT-XD@0.2 KTBSTMR-XD@0.1777 ZIGA-W1-XE 1:1@1	BIZ-XD@0.2 EBANK-XD@0.32 GAHREIT-XD@0.3 GROREIT-XD@0.3 LUXF-XD@0.2	ZS-XD@0.2 ARIP-XD@0.0215 ASP-XD@0.13 BDMS-XD@0.3 BROCK-XD@0.01 BUI-XD@0.5 COM7-XD@0.75 DOHOME-XD(SD)16:1 DREIT-XD@0.4006 KIAT-XD@0.02 LHPF-XD@0.13 MEGA-XD@0.85 NKI-XD(SD)36:1 OGC-XD@0.57 QHFF-XD@0.15 SAT-XD@1.12 SONIC-XD@0.11 TK-XD@0.42 TPIPP-XD@0.03 WHART-XD@0.1265	AMA-XD@0.25 ASN-XD@0.0267 BAREIT-XD@0.2451 BEM-XD@0.12 BUI-XD(SD)10:1 B-WORK-XD@0.1771 CPN-XD@1.15 DOHOME-XD@0.00694 ITNS-XD@0.12 LHHOTEL-XD@0.45 LHSC-XD@0.11 NDR-XD@0.02 NKI-XD@1 QHRR-XD@0.15 SAF-XD@0.035 SFT-XD@0.07 TEAM-XD@0.2 TPIPL-XD@0.07 TTW-XD@0.3 WICE-XD@0.44	ALLY-XD@0.173 BKD-XD@0.06 BOFFICE-XD@0.173 CPW-XD@0.08 FSMART-XD@0.16 GBX-XD@0.077 ICN-XD@0.1 KUN-XD@0.03 LST-XD@0.19 MNI-XD@0.15 MNT2-XD@0.06 MNRFX-XD@0.015 M-STOR-XD@0.1 NCH-XD@0.11 POS-XD@0.15 PTG-XD@0.2 SCP-XD@0.15 SE-XD@0.04021 SIS-XD@1.2 SPRC-XD@0.15 SUSCO-XD@0.2 SYNEX-XD@0.52 TKN-XD@0.12 TPRIME-XD@0.093 UEC-XD@0.03 UTP-XD@0.27 WORK-XD@0.13	APURE-XD@0.05 BKI-XD@5 CHC-XD@0.0025 FMT-XD@2.75 FTI-XD@0.06 HPF -XN@0.112 KK-XD@0.025 KUN-XR 10:1@2.1 MH-XD@0.15 MNT2-XD@0.06 MSC-XD@0.4 NC-XD@0.14 NVD-XD@0.06 PSH-XD@0.65 RJH-XD@0.5 SE-XD(SD)27:1 SECURE-XD@0.3 SISB-XD@1.2 STC-XD@0.025 SVT-XD@0.05 TEKA-XD@0.13 TKN-XD@0.12 TPRIME -XN@0.037 UAC-XD@0.12 UPOIC-XD@0.45 UVAN-XD@0.7 YONG-XD@0.08	CMC-XD(SD)27:1 CSC-XD@2.2 DDD-XD@0.3 HARN-XD@0.13 KJL-XD(SD)1:1 MTI-XD@6.18 S-XD@0.02 SYMC-XD@0.0935 TH-XD@1 VIH-XD@0.45 WPH-XD@0.11	CMC-XD@0.00423 CSC-P-XD@3.7 EA-XD@0.3 HL-XD@0.18 KJL-XD@0.63 PLUS-XD@0.13 SVOA-XD@0.071 VCOM-XD@1.4 VCOM-XD@0.18 WHAIR-XD@0.1218
13-Mar		14-Mar		15-Mar		16-Mar		17-Mar	
AS-XW 10:1 AI-XD@0.2 AIMRT-XD@0.223 BH-XD@2.35 BJCH-XD@0.12 BM-XW 3:1 DCON-XD@0.012 DITTO-XD(SD)5:1 ECL-XD@0.05 PTC-XD@0.082 SAMTEL-XD@0.15 SKN-XD@0.36 TEAMG-XD(SD)5:1 TEGH-XD@0.26 TKS-XD@0.3 TNR-XD@0.3 UOBKH-XD@0.09 WINNER-XD@0.07	AS-XW 10:1 AIMCG-XD@0.14 ALPHAX-W4-XE 1:1@1 BHP-XD@2.35 BM-XD@0.1 CK-XD@0.1 DITTO-XD@0.01111 ECF-XD@0.011 HANA-XD@0.5 RPH-XD@0.15 SGP-XD@0.2 SNP-XD@0.7 TEAMG-XD@0.01111 TIPH-XD@0.75 TMD-XD@1.6 TQM-XD@0.5 WARRIX-XD@0.19 ZEN-XD@0.16	AGE-XD@0.2256 AH-XD@0.96 AMARIN-XD@0.29 BIG-XD@0.02 BWG-XW 6:1 DPAINT-XD@0.162 FORTH-XD@0.37 KPNPF -XN@0.0238 MLF -XN@0.1 SA-XD@0.05 SPCG-XD@0.6 STECH-XD@0.026 THE-XD@0.1 TPP-XD@0.5	AGE-XD(SD)10:1 AIRA-XD@0.011 BGRIM-XD@0.035 BTG-XD@1 CTARAF -XN@0.1325 EGCO-XD@3.25 IRCP-XD@0.025 M-CHA-XD@8 PMTA-XD@0.3 SANKQ-XD@0.021 SPG-XD@0.8 TGE-XD@0.0025 TNP-XD@0.045	CWT-XD@0.0535 KSS-XD@0.5 LALIN-XD@0.335 PDG-XD@0.05 SEAOL-XD(SD)15:1 TVI-XD@0.29	JCT-XD@4 KOOL-XD@0.01 MASTER-XD@0.3 PEACE-XD@0.25 SEAOL-XD@0.00741	ASIMAR-XD@0.04 CAZ-XD@0.2 PRIN-XD@0.097 SIRI-XD@0.11 TOR-XD@0.25	BROOK-XD@0.0075 FSS-XD@0.07 RCL-XD@3 SSRT-XD@0.2 VNG-XD@0.1	CCET-XD(SD)12:1 MEK-XD@0.4 NTV-XD@1.13 PYLON-XD@0.15 TAKLIN-XD@0.03 UBE-XD@0.04	CCET-XD@0.0094 MCS-XD@0.2 PRG-XD@0.3 RATCH-XD@0.8 THG-XD@0.6
20-Mar		21-Mar		22-Mar		23-Mar		24-Mar	
ITEL-W3-XE 1:1@3.3 KCE-XD@0.6 PATO-XD@0.41	KCAR-XD@0.3 LANNA-XD@1.55 WINMED-XD@0.0569	ADD-XD@0.06 TTA-XD@0.22	PROSPECT-XD@0.22	CMAN-XD@0.04	JKN-XR 2:1@3	CMR-XD@0.066 TMILL-XD@0.13	STEC-XD@0.3 TSTE-XD@0.14	CIG-XW 6:1 TVO-XD@0.85	LEE-XD@0.03
27-Mar		28-Mar		29-Mar		30-Mar		31-Mar	
SQ-XD@0.11	UPF-XD@2.85	AS-XD@0.23 SUC-XD@1.5	IMH-XD@0.14	CGD-W5-XE 1:1@1 SONC-W1-XE 1:1@1	SINGER-W2-XE 1:1.10157@12.70919	BVG-XD@0.04 RAM-XD@0.3	CPI-XD@0.21	COTTO-XD@0.04	QCON-XD@0.75

Remark *ND - No Dividend, XD - Cash Dividend, XD(ST) - Stock Dividend, XR - Rights for Common, XW - Rights for Warrant, XT - Rights for Transferable Subscription Right, XN - Capital Return, XB - Pre-emptive = Pre-emptive Rights

SOURCES: Stock Exchange of Thailand (SET)

Rights & Benefits

April

April									
Monday		Tuesday		Wednesday		Thursday		Friday	
03-Apr		04-Apr		05-Apr		06-Apr		07-Apr	
THCOM-XD@0.5 VL-W1-XE 1:1@0.5		DCC-XD@0.011 SCGP-XD@0.35		GLORY-XD@0.06				CHEWA-XD@0.0183 SCC-XD@2 GPI-XD@0.04 SMPC-XD@0.4	
10-Apr		11-Apr		12-Apr		13-Apr		14-Apr	
AIE-W2-XE 1:0.25@1 BANPU-XD@0.75 MINT-W8-XE 1:1@28 TVDH-XW 3:1		J-XD@0.03 JMT-XD@0.59		JMART-XD@0.66 KWC-XD@10		TTB-XD@0.053			
17-Apr		18-Apr		19-Apr		20-Apr		21-Apr	
GC-XD@0.15 S11-XD@0.1 TMT-XD@0.15		KBANK-XD@3.5 SCB-XD@5.19 UKEM-XD@0.015		KGI-XD@0.355 KTB-XD@0.8365 PIMO-W2-XE 1:1@1.75 RS-XD@0.01111 RS-XD(SD)10:1 TCAP-P-XD@1.9 TOG-XD@0.43		KTB-XD@0.682 KTC-XD@1.15 RS-XD@0.01111 TCAP-XD@1.9 TIPCO-XD@0.7		FTE-XD@0.06 PJW-XD@0.05 STA-XD@0.28 TCC-W4-XE 1:1.10801@0.903 TIDLOR-XD@0.292 YUASA-XD@0.346	
				HMPRO-XD@0.21 STA-XD@0.72 STGT-XD@0.25 TIDLOR-XD(SD)8:1 TPLAS-XD@0.1		AIT-XD@0.17 MAJOR-XD@0.25 THANA-XD@0.07		JR-XD@0.09 NER-XD@0.31	
								BBL-XD@3 TISCO-XD@7.75	
								PSL-XD@0.25 TISCO-P-XD@7.75	
24-Apr		25-Apr		26-Apr		27-Apr		28-Apr	
CH-XD@0.06 NUSA-W4-XE 1:1.135@0.881		CIMBT-XD@0.0115 III-XD@0.4 SNP-W2-XE 1:1@1 WFX-XD@0.21		BGC-XD@0.12 FPI-XD@0.08 SMART-XD@0.0365 UBA-XD@0.0459		EASTW-XD@0.09 KCC-XD@0.0212 SKR-XD@0.08		GUNKUL-XD@0.06 NEX-W2-XE 1:1.56@	
						AAI-XD@0.2 HTECH-XD@0.04 KKP-XW 12:1 KKP-XW 12:1 MINT-XD@0.25 NSL-XD@0.3 PDJ-XD(SD)10:1 POLY-XD@0.08 RBF-XD@0.1 SAMCO-XD@0.1 SGC-XD@0.11 SUN-XD@0.1 TM-XD@0.05 WHAUP-XD@0.1		AUCT-XD@0.305 JDF-XD@0.02 KFP-XD@1.5 MAKRO-XD@0.33 MTC-XD@0.95 PDJ-XD@0.01111 QH-XD@0.1 SAK-XD@0.137 SFLEX-XD@0.03 SRICHA-XD@0.2 TKC-XD@0.4 TPCH-XD@0.183	
								ALUCON-XD@10 AYUD-XD@0.26 CHG-XD@0.075 CIG-XR 2:1@0.5 DTCENT-XD@0.00222 IHL-XD@0.1 MENA-XD@0.03 NEW-XD@4 PCSGH-XD@0.2 PROS-XW 2:1 SCG-XD@0.05 SO-XD@0.2 TPBI-XD@0.2	
								ASW-XD@0.5226 CEYE-XD@0.15 CIG-XW 6:1 DTCENT-XD(SD)25:1 DTCI-XD@0.35 K-XW 6:1 MFC-XD@1.5 NRF-XD@0.03 PREB-XD@0.5 RSP-XD@0.21 SKY-XR 20:1@13 TMC-XW 3:1 TWPC-XD@0.2158	

Remark *ND - No Dividend, XD - Cash Dividend, XD(ST) - Stock Dividend, XR - Rights for Common, XW - Rights for Warrant, XT - Rights for Transferable Subscription Right, XN - Capital Return, XB - Pre-emptive = Pre-emptive Rights

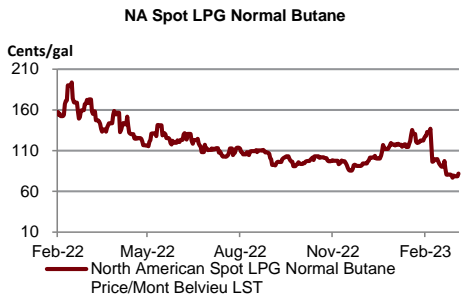
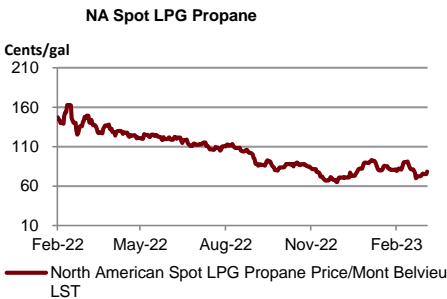
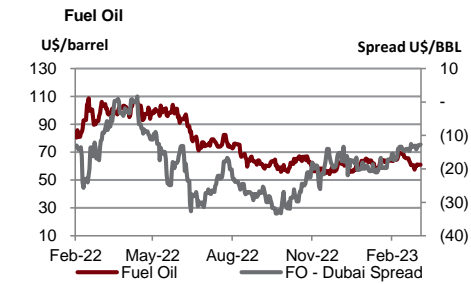
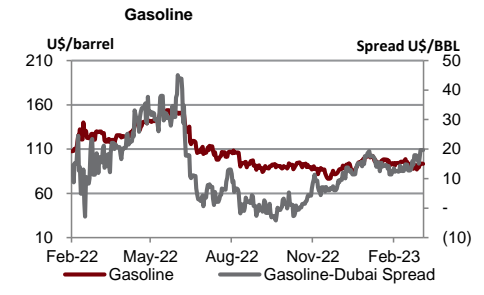
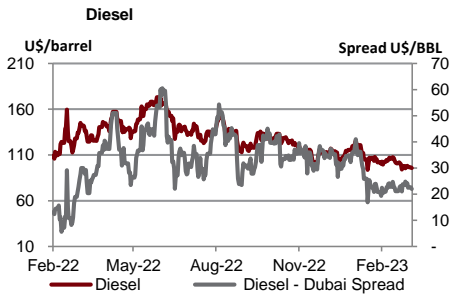
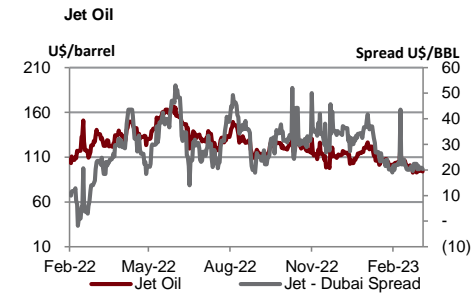
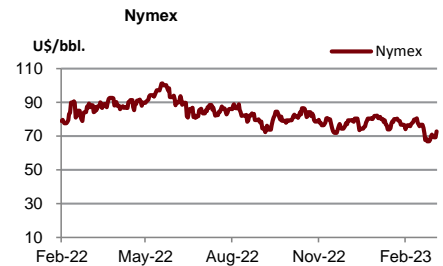
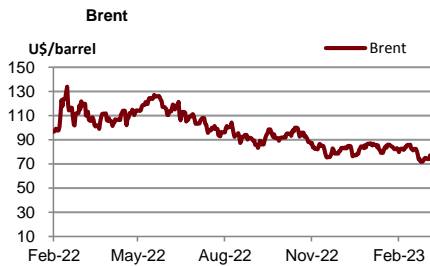
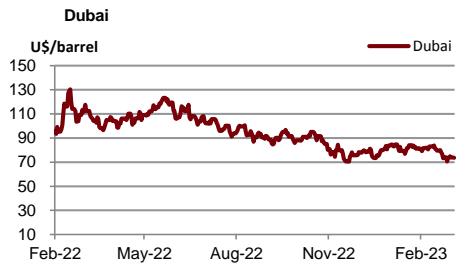
SOURCES: Stock Exchange of Thailand (SET)

Share Listing

March-2023

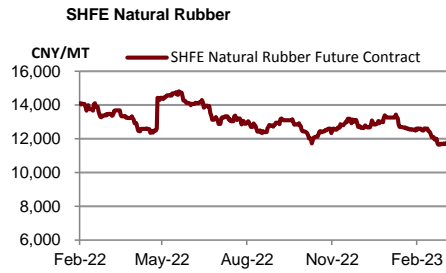
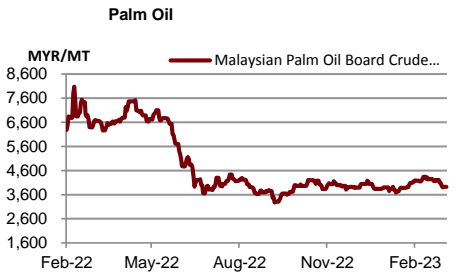
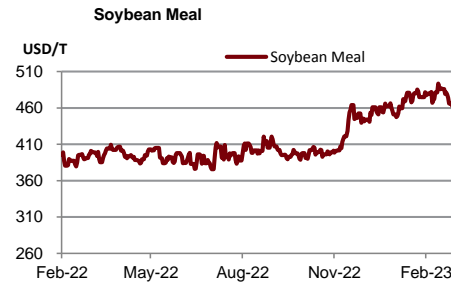
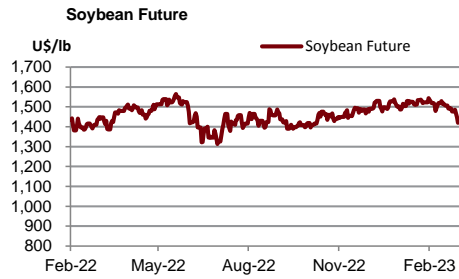
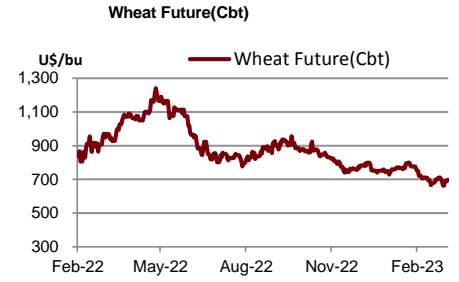
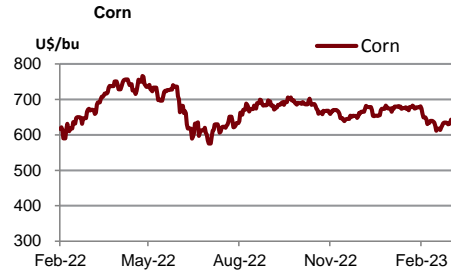
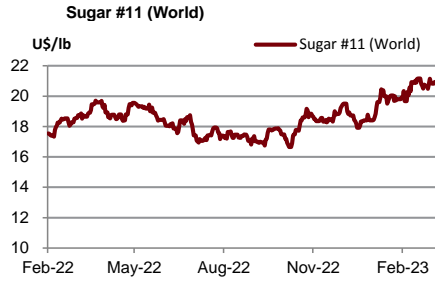
Monday	Tuesday	Wednesday	Thursday	Friday
		01-Mar Share Listing PPPM - 82.496 M Shares TCAP - 60 Shares SDC - 30.864 M Shares	02-Mar New Listing TRUE - 34.552 M Shares SET/ Technology	03-Mar Share Listing CCET - 13.661 M Shares CHO - 55.555 M Shares
06-Mar	07-Mar	08-Mar Share Listing SIRI - 41.250 M Shares	09-Mar	10-Mar Share Listing SDC - 27.777 M Shares
Makha Bucha Day				
13-Mar Share Listing IRCP - 4.314 M Shares PACE - 1,616 Shares TRU - 240,480 Shares	14-Mar Share Listing AWC - 1.572 M Shares CIG - 869.395 M Shares WAVE - 304 Shares	15-Mar New Listing PRTR - 600 M Shares SET/ Prof. Services, IPO Price (B): 7.20	16-Mar Share Listing BH - 200 Shares SC - 11.250 M Shares	17-Mar Share Listing KCE - 123,000 Shares NVD - 2 Shares PPPM - 81.220 M Shares SDC - 44.444 M Shares
20-Mar Share Listing CHO - 30.447 Shares PRG - 2.921 M Shares	21-Mar Share Listing JCKH - 44.444 Shares MBK - 33.164 M Shares	22-Mar New Listing ITTHI - 270 M Shares MAI / Consumer, IPO Price (B): 3.00 Share Listing TNL - 92.309 M Shares STOWER - 135 Shares	23-Mar Share Listing MBAX - 3.422 M Shares	24-Mar Share Listing CEYE - 19.960 M Shares
27-Mar Share Listing JKN - 3.741 M Shares PROSPECT - 245 M Units RABBIT - 1,129 Shares SDC - 63.492 M Shares	28-Mar Share Listing IIG - 560 Shares	29-Mar Share Listing CHO - 23.809 M Shares WAVE - 8,637.874 M Shares	30-Mar	31-Mar

	Units	28-Mar-23	(%)	WTD	(%)	MTD	(%)	QTD	(%)	YTD	(%)
Refinery & Oil											
Dubai	USD/barrel	76.35	3.7%	74.98	2.3%	77.65	-4.4%	79.64	-5.6%	79.64	-17.9%
Brent	USD/barrel	77.97	1.2%	77.51	4.4%	78.58	-5.0%	81.51	-7.7%	81.51	-18.4%
Nymex	USD/barrel	73.20	0.5%	73.27	5.4%	73.36	-5.0%	76.38	-3.9%	76.38	-8.1%
Jet Oil	USD/barrel	96.08	2.2%	95.04	0.7%	100.09	-4.2%	106.49	-9.8%	106.49	-14.3%
Jet - Dubai Spread	USD/barrel	19.73	-3.2%	20.06	-4.8%	22.44	-3.6%	26.85	-20.3%	26.85	-1.2%
Diesel	USD/barrel	98.29	2.8%	96.96	0.2%	100.53	-3.2%	106.26	-11.7%	106.26	-17.2%
Diesel - Dubai Spread	USD/barrel	21.94	-0.3%	21.98	-6.5%	22.88	1.1%	26.62	-26.0%	26.62	-15.1%
Gasoline	USD/barrel	96.99	4.0%	95.12	5.2%	93.21	-1.7%	94.45	6.9%	94.45	-13.9%
Gasoline-Dubai Spread	USD/barrel	20.64	5.1%	20.14	17.8%	15.56	14.2%	14.81	268.4%	14.81	16.6%
Fuel Oil	USD/barrel	64.47	5.9%	62.69	4.6%	63.97	2.0%	62.49	3.4%	62.49	-20.5%
FO - Dubai Spread	USD/barrel	(11.88)	-6.5%	(12.29)	-8.2%	(13.68)	-26.0%	(17.15)	-28.3%	(17.15)	-7.1%
Natural Gas	USD/MMBtu	2.03	-2.8%	2.05	-8.0%	2.43	-3.3%	2.70	-44.0%	2.70	-41.4%
NA Spot LPG Propane	US cent/gal	78.40	0.1%	78.30	4.9%	79.83	-2.6%	81.98	1.9%	81.98	-26.5%
NA Spot LPG Normal Butane	US cent/gal	87.80	-86.5%	82.00	-87.1%	87.76	-86.9%	108.12	-83.9%	108.12	-83.7%



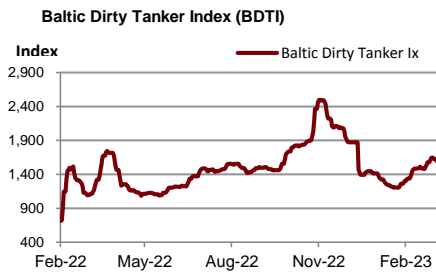
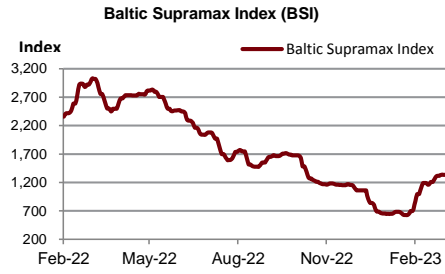
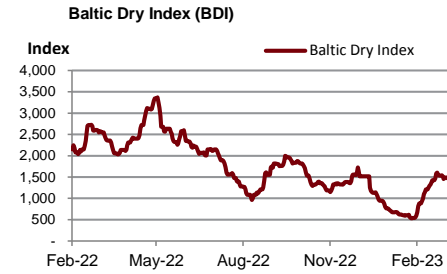
Source : Bloomberg

	Units	28-Mar-23	(%)	WTD	(%)	MTD	(%)	QTD	(%)	YTD	(%)
Soft Commodities											
Sugar #11 (World)	USd/lb.	21.31	1.8%	21	1.4%	20.83	4.5%	19.82	9.0%	19.82	9.6%
Corn	USd/bu.	647.25	-0.2%	647	2.1%	632.19	-5.6%	656.44	-2.5%	656.44	-0.9%
Wheat Future(Cbt)	USd/bu.	699.75	0.3%	699	2.8%	692.56	-9.3%	735.06	-12.0%	735.06	-18.3%
Soybean Future	USd/bu.	1,467.75	1.8%	1,459	0.6%	1,484.31	-2.4%	1,503.06	3.7%	1,503.06	5.1%
Soybean Meal	USD/T.	457.90	2.7%	454	0.5%	469.62	-1.5%	467.95	13.1%	467.95	17.8%
Palm Oil	MYR/metric tonne	3,923.50	0.0%	3,924	-1.8%	4,152.16	4.4%	4,013.63	2.1%	4,013.63	-21.7%
SHFE Natural Rubber	CNY/MT	11,915.00	0.7%	11,878	1.5%	12,036.40	-4.7%	12,542.00	-0.7%	12,542.00	-6.3%



Source : Bloomberg

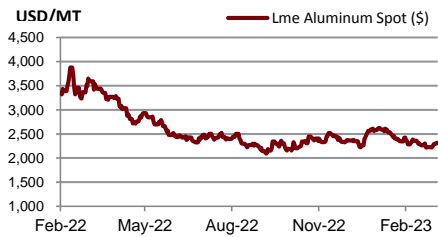
	Units	28-Mar-23	(%)	WTD	(%)	MTD	(%)	QTD	(%)	YTD	(%)
Shipping											
Baltic Dry Index (BDI)	USD	1,456.00	0.0%	1,456	-2.7%	1,412	114.6%	985	-35.3%	985	-49.1%
Baltic Supramax Index (BSI)	USD	1,326.00	0.0%	1,326	-0.5%	1,255	66.7%	902	-33.1%	902	-55.2%
Baltic Clean Tanker Index (BCTI)	USD	1,202.00	0.0%	1,202	6.5%	979	12.2%	897	-40.6%	897	-27.1%
Baltic Dirty Tanker Index (BDTI)	USD	1,587.00	0.0%	1,587	-2.8%	1,538	21.7%	1,397	-27.8%	1,397	0.5%



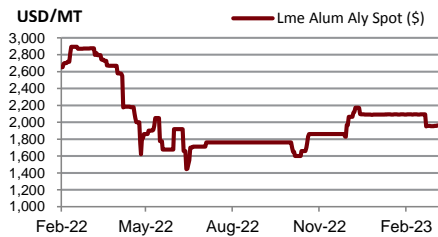
Source : Bloomberg

Metal	Units	28-Mar-23	(%)	WTD	(%)	MTD	(%)	QTD	(%)	YTD	(%)
Lme Aluminum Spot (\$)	USD/MT	2,345.50	1.1%	2,333	3.6%	2,288	-5.3%	2,404	2.9%	2,404	-11.0%
Lme Alum Aly Spot (\$)	USD/MT	1,960.00	-0.2%	1,962	0.3%	2,024	-3.2%	2,071	14.4%	2,071	0.1%
Lme Nasaac Spot (\$)	USD/MT	2,320.00	2.0%	2,298	2.5%	2,297	-1.9%	2,264	-5.3%	2,264	-13.2%
Lme Copper Spot (\$)	USD/MT	8,968.25	0.2%	8,960	1.1%	8,834	-1.1%	8,938	11.4%	8,938	1.5%
Lme Lead Spot (\$)	USD/MT	2,156.25	0.1%	2,155	0.8%	2,110	0.8%	2,136	1.5%	2,136	-0.5%
Lme Nickel Spot (\$)	USD/MT	23,902.00	1.0%	23,783	5.7%	23,271	-12.9%	26,099	2.5%	26,099	1.9%
Lme Tin Spot (\$)	USD/MT	25,917.00	1.4%	25,742	9.0%	23,704	-11.8%	26,272	21.9%	26,272	-15.7%
Gold Spot \$/Oz	USD/t oz.	1,973.54	0.9%	1,967	-0.3%	1,910	3.0%	1,889	9.1%	1,889	4.8%
Thailand Gold Bar Buying Prices	THB/15.244 grams	31,600.00	-0.8%	31,850	2.5%	30,948	3.8%	30,167	1.7%	30,167	1.4%
Thailand Gold Bar Selling Price	THB/15.244 grams	31,700.00	-0.8%	31,950	2.5%	31,048	3.8%	30,267	1.7%	30,267	1.3%
Thailand Gold Ornament Buying Price	THB/15.16 grams	31,032.52	-0.8%	31,278	2.5%	30,393	3.8%	29,626	1.8%	29,626	1.4%
Thailand Gold Ornament Selling Price	THB/15.16 grams	32,200.00	-0.8%	32,450	2.4%	31,548	3.7%	30,767	1.7%	30,767	1.3%

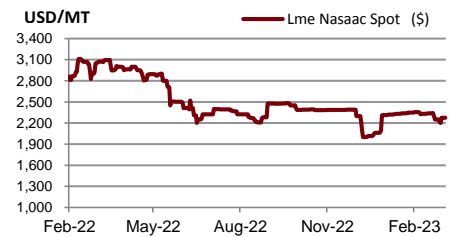
Lme Aluminum Spot (\$)



Lme Alum Aly Spot (\$)



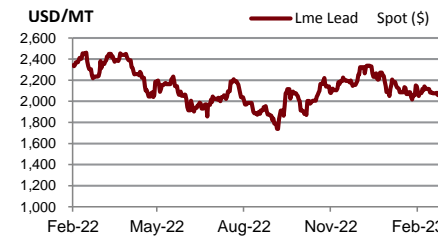
Lme Nasaac Spot (\$)



Lme Copper Spot (\$)



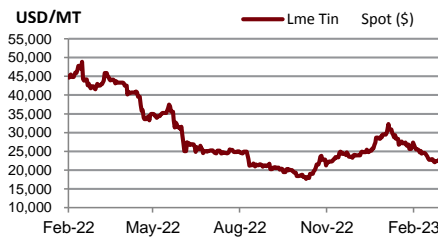
Lme Lead Spot (\$)



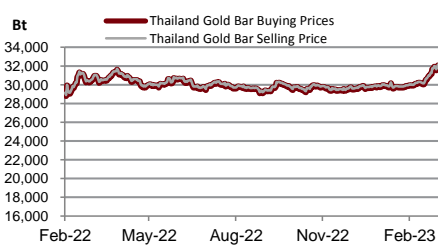
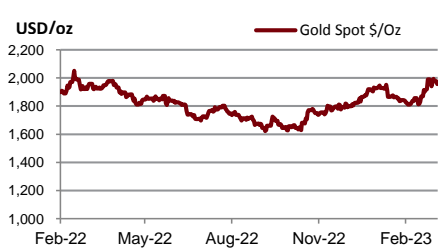
Lme Nickel Spot (\$)



Lme Tin Spot (\$)



Gold Spot \$/Oz



DISCLAIMER

การเสนอคำแนะนำ ข้อมูลบทวิเคราะห์ และการคาดการณ์ รวมทั้งการแสดงความคิดเห็นที่ปรากฏอยู่ในรายงานฉบับนี้ จัดทำขึ้นบนพื้นฐานของแหล่งข้อมูลที่ดีที่สุดที่ได้รับมา และพิจารณาเห็นว่าน่าเชื่อถือ แต่ทั้งนี้ทางบริษัทหลักทรัพย์ ซีจีเอส-ซีไอเอ็มบี (ประเทศไทย) จำกัด ไม่อาจรับรองความถูกต้องและความสมบูรณ์ของข้อมูลดังกล่าว ความเห็นที่แสดงไว้ในรายงานฉบับนี้ไม่ถือว่าการเสนอแนะหรือการชี้ชวนให้ซื้อหรือขายหลักทรัพย์ การนำไปใช้ซึ่งข้อมูล บทวิเคราะห์และการคาดการณ์ทั้งหลายที่ปรากฏอยู่ในรายงานฉบับนี้เป็นกรณำไปใช้โดยให้ผู้ใช้ยอมรับความเสี่ยงและเป็นดุลยพินิจของผู้ใช้แต่ผู้เดียว

คำนิยามของ RECOMMENDATION (คำแนะนำการลงทุน)

คำแนะนำในหุ้น

ADD: ในกรณีผลตอบแทนของหุ้นที่คาดการณ์มากกว่า 10% ในช่วงเวลา 12 เดือนข้างหน้า

HOLD: ในกรณีผลตอบแทนของหุ้นที่คาดการณ์อยู่ระหว่าง 0% ถึง 10% ในช่วงเวลา 12 เดือนข้างหน้า

REDUCE: ในกรณีผลตอบแทนของหุ้นที่คาดการณ์น้อยกว่า 0% ในช่วงเวลา 12 เดือนข้างหน้า

คำแนะนำในภาคอุตสาหกรรม

OVERWEIGHT: ในกรณีที่บริษัทจำนวนมากในอุตสาหกรรมที่คาดการณ์ว่ามีผลตอบแทนมากกว่า 10% ในช่วงเวลา 12 เดือนข้างหน้า

NEUTRAL: ในกรณีที่บริษัทจำนวนมากในอุตสาหกรรมที่คาดการณ์ว่ามีผลตอบแทนอยู่ระหว่าง 0% ถึง 10% ในช่วงเวลา 12 เดือนข้างหน้า

UNDERWEIGHT: ในกรณีที่บริษัทจำนวนมากในอุตสาหกรรมที่คาดการณ์ว่ามีผลตอบแทนน้อยกว่า 0% ในช่วงเวลา 12 เดือนข้างหน้า

รายงานการประเมินการกำกับดูแลกิจการ (CGR)

การเปิดเผยผลการสำรวจของสมาคมส่งเสริมสถาบันกรรมการบริษัทไทย (IOD) ในเรื่องการกำกับดูแลกิจการ (Corporate Governance) นี้เป็นการดำเนินการตามนโยบายของสำนักงานคณะกรรมการกำกับหลักทรัพย์และตลาดหลักทรัพย์ โดยการสำรวจของ IOD เป็นการสำรวจและประเมินจากข้อมูลของบริษัทจดทะเบียนในตลาดหลักทรัพย์แห่งประเทศไทย และตลาดหลักทรัพย์ เอ็มเอไอ ที่มีการเปิดเผยต่อสาธารณะ และเป็นข้อมูลให้ผู้ลงทุนทั่วไปสามารถเข้าถึงได้ ดังนั้นผลสำรวจดังกล่าวจึงเป็นการนำเสนอในมุมมองของบุคคลภายนอก โดยไม่ได้เป็นการประเมินการปฏิบัติ และมีได้มีการไขข้อข้อมูลภายในในการประเมิน

อนึ่ง ผลการสำรวจดังกล่าว เป็นผลการสำรวจ ณ วันที่ปรากฏในรายงานการกำกับดูแลกิจการบริษัทจดทะเบียนไทยเท่านั้น ดังนั้น ผลการสำรวจจึงอาจเปลี่ยนแปลงได้ภายหลังจากวันดังกล่าว ทั้งนี้ บริษัทหลักทรัพย์ ซีจีเอส-ซีไอเอ็มบี (ประเทศไทย) จำกัด มิได้ยืนยันหรือรับรองถึงความถูกต้องของผลสำรวจดังกล่าวแต่อย่างใด

ช่วงคะแนน	สัญลักษณ์	ความหมาย
90 – 100		ดีเลิศ
80 – 89		ดีมาก
70 - 79		ดี
60 – 69		ดีพอใช้
50 – 59		ผ่าน
ต่ำกว่า 50	No logo given	N/A

จะทำการเผยแพร่รายชื่อเฉพาะบริษัทที่ได้คะแนนอยู่ในระดับ “ดี” ขึ้นไป ซึ่งมี 3 กลุ่มคือ “ดี” “ดีมาก” และ “ดีเลิศ” โดยประกาศรายชื่อบริษัทในแต่ละกลุ่มเรียงตามลำดับตัวอักษรชื่อย่อบริษัทในภาษาอังกฤษ

รายงานการประเมินการกำกับดูแลกิจการ (CGR) โดยสมาคมส่งเสริมสถาบันกรรมการบริษัทไทย 2565



AAV	ADVANC	AF	AH	AIRA	AJ	AKP	AKR	ALLA	ALT	AMA	AMARIN
AMATA	AMATAV	ANAN	AOT	AP	APURE	ARIP	ASP	ASW	AUCT	AWC	AYUD
BAFS	BAM	BANPU	BAY	BBIK	BBL	BCP	BCPG	BDMS	BEM	BEYOND	BGC
BGRIM	BIZ	BKI	BOL	BPP	BRR	BTS	BTW	BWG	CENTEL	CFRESH	CGH
CHEWA	CHO	CIMBT	CK	CKP	CM	CNT	COLOR	COM7	COMAN	COTTO	CPALL
CPF	CPI	CPN	CRC	CSS	DDD	DELTA	DEMCO	DOHOME	DRT	DTAC	DUSIT
EA	EASTW	ECF	ECL	EE	EGCO	EPG	ETC	ETE	FN	FNS	FPI
FPT	FSMART	FVC	GC	GEL	GFPT	GGC	GLAND	GLOBAL	GPI	GPSC	GRAMMY
GULF	GUNKUL	HANA	HARN	HENG	HMPRO	ICC	ICHI	III	ILINK	ILM	IND
INTUCH	IP	IRC	IRPC	ITEL	IVL	JTS	JWD	K	KBANK	KCE	KEX
KGI	KKP	KSL	KTB	KTC	LALIN	LANNA	LHFG	LIT	LOXLEY	LPN	LRH
LST	MACO	MAJOR	MAKRO	MALEE	MBK	MC	MCOT	METCO	MFEC	MINT	MONO
MOONG	MSC	MST	MTC	MVP	NCL	NEP	NER	NKI	NOBLE	NSI	NVD
NYT	OISHI	OR	ORI	OSP	OTO	PAP	PCSGH	PDG	PDJ	PG	PHOL
PLANB	PLANET	PLAT	PORT	PPS	PR9	PREB	PRG	PRM	PSH	PSL	PTG
PTT	PTTEP	PTTGC	PYLON	Q-CON	QH	QTC	RATCH	RBF	RS	S	S&J
SAAM	SABINA	SAMART	SAMTEL	SAT	SC	SCB	SCC	SCCC	SCG	SCGP	SCM
SCN	SDC	SEAFCO	SEAOIL	SE-ED	SELIC	SENA	SENAJ	SGF	SHR	SICT	SIRI
SIS	SITHAI	SMPK	SNC	SONIC	SORKON	SPALI	SPI	SPRC	SPVI	SSC	SSSC
SST	STA	STEC	STGT	STI	SUN	SUSCO	SUTHA	SVI	SYMC	SYNTEC	TACC
TASCO	TCAP	TEAMG	TFMAMA	THANA	THANI	THCOM	THG	THIP	THRE	THREL	TIPCO
TISCO	TK	TKN	TKS	TKT	TMILL	TMT	TNDT	TNITY	TOA	TOP	TPBI
TQM	TRC	TRUE	TSC	TSR	TSTE	TSTH	TTA	TTB	TTCL	TTW	TU
TVDH	TVI	TVO	TWPC	U	UAC	UBIS	UPOIC	UV	VCOM	VGI	VIH
WACOAL	WAVE	WHA	WHAUP	WICE	WINNER	XPG	ZEN				



2S	7UP	ABICO	ABM	ACE	ACG	ADB	ADD	AEONTS	AGE	AHC	AIE
AIT	ALUCON	AMANAH	AMR	APCO	APCS	AQUA	ARIN	ARROW	AS	ASAP	ASEFA
ASIA	ASIAN	ASIMAR	ASK	ASN	ATP30	B	BA	BC	BCH	BE8	BEC
BH	BIG	BJC	BJCHI	BLA	BR	BRI	BROOK	BSM	BYD	CBG	CEN
CHARAN	CHAYO	CHG	CHOTI	CHOW	CI	CIG	CITY	CIVIL	CMC	CPL	CPW
CRANE	CRD	CSC	CSP	CV	CWT	DCC	DHOUSE	DITTO	DMT	DOD	DPAIN
DV8	EASON	EFORL	ERW	ESSO	ESTAR	FE	FLOYD	FORTH	FSS	FTE	GBX
GCAP	GENCO	GJS	GTB	GYT	HEMP	HPT	HTC	HUMAN	HYDRO	ICN	IFS
IIG	IMH	INET	INGRS	INSET	INSURE	IRCP	IT	ITD	J	JAS	JCK
JCKH	JMT	JR	KBS	KCAR	KIAT	KISS	KK	KOOL	KTIS	KUMWEL	KUN
KWC	KWM	L&E	LDC	LEO	LH	LHK	M	MATCH	MBAX	MEGA	META
MFC	MGT	MICRO	MILL	MITSI	MK	MODERN	MTI	NATION	NBC	NCAP	NCH
NDR	NETBAY	NEX	NINE	NNCL	NOVA	NPK	NRF	NTV	NUSA	NWR	OCC
OGC	ONEE	PACO	PATO	PB	PICO	PIMO	PIN	PJW	PL	PLE	PM
PMTA	PPP	PPPM	PRAPAT	PRECHA	PRIME	PRIN	PRINC	PROEN	PROS	PROUD	PSG
PSTC	PT	PTC	QLT	RCL	RICHY	RJH	ROJNA	RPC	RT	RWI	S11
SA	SABUY	SAK	SALEE	SAMCO	SANKO	SAPPE	SAWAD	SCAP	SCI	SCP	SE
SECURE	SFLEX	SFP	SFT	SGP	SIAM	SINGER	SKE	SKN	SKR	SKY	SLP
SMART	SMD	SMIT	SMT	SNNP	SNP	SO	SPA	SPC	SPCG	SR	SRICHA
SSF	SSP	STANLY	STC	STPI	SUC	SVOA	SVT	SWC	SYNEX	TAE	TAKUNI
TCC	TCMC	TFG	TFI	TFM	TGH	TIDLOR	TIGER	TIPH	TITLE	TM	TMC
TMD	TMI	TNL	TNP	TNR	TOG	TPA	TPAC	TPCS	TPIPL	TPIPP	TPLAS
TPS	TQR	TRITN	TRT	TRU	TRV	TSE	TVT	TWP	UBE	UEC	UKEM
UMI	UOBKH	UP	UPF	UTP	VIBHA	VL	VPO	VRANDA	WGE	WIJK	WIN
WINMED	WORK	WP	XO	YUASA	ZIGA						



A	A5	AI	ALL	ALPHAX	AMC	APP	AQ	AU	B52	BEAUTY	BGT
BLAND	BM	BROCK	BSBM	BTNC	CAZ	CCP	CGD	CMAN	CMO	CMR	CPANEL
CPT	CSR	CTW	D	DCON	EKH	EMC	EP	EVER	F&D	FMT	GIFT
GLOCON	GLORY	GREEN	GSC	HL	HTECH	IHL	INOX	JAK	JMART	JSP	JUBILE
KASET	KCM	KWI	KYE	LEE	LPH	MATI	M-CHAI	MCS	MDX	MENA	MJD
MORE	MPIC	MUD	NC	NEWS	NFC	NSL	NV	PAF	PEACE	PF	PK
PPM	PRAKIT	PTECH	PTL	RAM	ROCK	RP	RPH	RSP	SIMAT	SISB	SK
SOLAR	SPACK	SPG	SQ	STARK	STECH	SUPER	SVH	TC	TCCC	TCJ	TEAM
THE	THMUI	TKC	TNH	TNPC	TOPP	TPCH	TPOLY	TRUBB	TTI	TYCN	UMS
UNIQ	UPA	UREKA	VARO	W	WFX	WPH	YGG				

ข้อมูล Anti-Corruption Progress Indicator ของบริษัทจดทะเบียน

ได้รับการรับรอง

2S	7UP	ADVANC	AF	AI	AIE	AIRA	AJ	AKP	AMA	AMANAH	AMATA
AMATAV	AP	APCS	AS	ASIAN	ASK	ASP	AWC	AYUD	B	BAFS	BAM
BANPU	BAY	BBL	BCH	BCP	BCPG	BE8	BEC	BEYOND	BGC	BGRIM	BKI
BLA	BPP	BROOK	BRR	BSBM	BTS	BWG	CEN	CENTEL	CFRESH	CGH	CHEWA
CHOTI	CHOW	CIG	CIMBT	CM	CMC	COM7	COTTO	CPALL	CPF	CPI	CPL
CPN	CRC	CSC	DCC	DELTA	DEMCO	DIMET	DRT	DTAC	DUSIT	EA	EASTW
EGCO	EP	EPG	ERW	ESTAR	ETE	FE	FNS	FPI	FPT	FSMART	FSS
FTE	GBX	GC	GCAP	GEL	GFPT	GGC	GJS	GPI	GPSC	GSTEEL	GULF
GUNKUL	HANA	HARN	HEMP	HENG	HMPRO	HTC	ICC	ICHI	IFS	III	ILINK
INET	INSURE	INTUCH	IRC	IRPC	ITEL	IVL	JKN	JR	K	KASET	KBANK
KBS	KCAR	KCE	KGI	KKP	KSL	KTB	KTC	KWI	L&E	LANNA	LH
LHFG	LHK	LPN	LRH	M	MAJOR	MAKRO	MALEE	MATCH	MBAX	MBK	MC
MCOT	META	MFC	MFEC	MILL	MINT	MONO	MOONG	MSC	MST	MTC	MTI
NBC	NEP	NINE	NKI	NOBLE	NOK	NSI	NWR	OCC	OGC	ORI	PAP
PATO	PB	PCSGH	PDG	PDJ	PG	PHOL	PK	PL	PLANB	PLANET	PLAT
PM	PPP	PPPM	PPS	PR9	PREB	PRG	PRINC	PRM	PROS	PSH	PSL
PSTC	PT	PTG	PTT	PTTEP	PTTGC	PYLON	Q-CON	QH	QLT	QTC	RATCH
RML	RWI	S&J	SAAM	SABINA	SAPPE	SAT	SC	SCB	SCC	SCCC	SCG
SCGP	SCM	SCN	SEAOIL	SE-ED	SELIC	SENA	SGP	SINGER	SIRI	SITHAI	SKR
SMIT	SMK	SMPC	SNC	SNP	SORKON	SPACK	SPALI	SPC	SPI	SPRC	SRICHA
SSF	SSP	SSSC	SST	STA	STGT	STOWER	SUSCO	SVI	SYMC	SYNTEC	TAE
TAKUNI	TASCO	TCAP	TCCM	TFG	TFI	TFMAMA	TGH	THANI	THCOM	THIP	THRE
THREL	TIDLOR	TIPCO	TISCO	TKS	TKT	TMILL	TMT	TNITY	TNL	TNP	TNR
TOG	TOP	TOPP	TPA	TPCS	TPP	TRU	TRUE	TSC	TSTE	TSTH	TTA
TTB	TTCL	TU	TVDH	TVI	TVO	TWPC	U	UBE	UBIS	UEC	UKEM
UOBKH	UPF	UV	VGI	VIH	WACOAL	WHA	WHAUP	WICE	WIIK	XO	YUASA
ZEN	ZIGA										

ประกาศเจตนาสมัคร

AH	ALT	APCO	ASW	B52	CHG	CI	CPR	CPW	DDD
ECF	EKH	ETC	EVER	FLOYD	GLOBAL	ILM	INOX	J	JMART
KEX	KUMWEL	LDC	MEGA	NCAP	NOVA	NRF	NUSA	OR	PIMO
SAK	SIS	SSS	STECH	SUPER	SVT	TKN	TMD	TMI	TQM
VARO	VCOM	VIBHA	W	WIN					

ไม่เปิดเผยหรือไม่มีนโยบาย

4CS	3K-BAT	A	A5	AAI	AAV	ABICO	ABM	ACAP	ACC
ADB	ADD	AEONTS	AFC	AGE	AHC	AIT	AJA	AKR	ALL
ALUCON	AMARC	AMARIN	AMC	AMR	ANAN	AOT	APEX	APP	APURE
ARIN	ARIP	ARROW	ASAP	ASEFA	ASIA	ASIMAR	ASN	ATP30	AU
BBGI	BBIK	BC	BCT	BDMS	BEAUTY	BEM	BGT	BH	BIG
BIZ	BJC	BJCHI	BKD	BLAND	BLESS	BLISS	BM	BOL	BR
BSM	BTG	BTNC	BTW	BUI	BYD	CAZ	CBG	CCET	CCP
CH	CHARAN	CHAYO	CHIC	CHO	CITY	CIVIL	CK	CKP	CMAN
CNT	COLOR	COMAN	CPANEL	CPH	CPT	CRANE	CRD	CSP	CSR
CV	CWT	D	DCON	DITTO	DMT	DOD	DPAINT	DTCI	DV8
EE	EFORL	EMC	ESSO	F&D	FANCY	FMT	FN	FORTH	FTI
GIFT	GL	GLAND	GLOCON	GLORY	GRAMMY	GRAND	GREEN	GSC	GTB
HL	HPT	HTECH	HUMAN	HYDRO	ICN	IFEC	IHL	IIG	IMH
INSET	IP	IRCP	IT	ITD	ITNS	JAK	JAS	JCK	JCKH
JSP	JUBILE	JWD	KAMART	KC	KCC	KCM	KDH	KIAT	KISS
KKC	KLINIQ	KOOL	KTIS	KUN	KWC	KWM	KYE	LALIN	LEE
LOXLEY	LPH	LST	MACO	MANRIN	MATI	MAX	M-CHAI	MCS	MDX
MGT	MICRO	MIDA	MITSIB	MJD	MK	ML	MODERN	MORE	MPIC
NATION	NC	NCH	NCL	NDR	NER	NETBAY	NEW	NEWS	NEX
NPK	NSL	NTV	NV	NVD	NYT	OHTL	OISHI	ONEE	OSP
PACO	PAF	PCC	PEACE	PERM	PF	PICO	PIN	PJW	PLUS
POLY	POMPUI	PORT	POST	PPM	PRAKIT	PRAPAT	PRECHA	PRIME	PRIN
PROUD	PSG	PTC	PTECH	PTL	RAM	RBF	RCL	RICHY	RJH
ROJNA	RP	RPC	RPH	RSP	RT	S	S11	SA	SABUY
SAM	SAMART	SAMCO	SAMTEL	SANKO	SAUCE	SAWAD	SAWANG	SCAP	SCI
SE	SEAFCO	SECURE	SENAJ	SFLEX	SFP	SFT	SGF	SHANG	SHR
SIMAT	SISB	SK	SKE	SKN	SKY	SLM	SLP	SMART	SMD
SO	SOLAR	SONIC	SPA	SPCG	SPG	SPVI	SQ	SR	SSC
STC	STEC	STHAI	STI	STP	STPI	SUC	SUN	SUTHA	SVH
SYNEX	TACC	TAPAC	TC	TCC	TCCC	TCJ	TCOAT	TEAM	TEAMG
TFM	TGE	TGPRO	TH	THAI	THANA	THE	THG	THL	THMUI
TITLE	TK	TKC	TLI	TM	TMC	TMW	TNDT	TNH	TNPC
TPBI	TPCH	TPIPL	TPIPP	TPLAS	TPOLY	TPS	TQR	TR	TRC
TRV	TSE	TSF	TSR	TTI	TTT	TTW	TVT	TWP	TWZ
UMI	UMS	UNIQ	UP	UPA	UPOIC	UREKA	UTP	UVAN	VL
VRANDA	WAVE	WFX	WGE	WINMED	WINNER	WORK	WORLD	WP	WPH
YONG									