

สวัสดี ตอนเช้า

แนวโน้มตลาดวันนี้

📈

“แกว่งบริเวณ 1600 +/-10 จุด”

คาด SET แกว่งอยู่ในกรอบบริเวณ 1590-1610 จุด โดยในภาพทางเทคนิคระยะสั้นที่เข้าสู่ภาวะ Overbought ทำให้ดัชนีมีการสลับการพักตัวเป็นระยะ แต่ภาพรวมยังมีทิศทางที่ดี หากไม่ต่ำกว่ากรอบล่างบริเวณ 1590 จุด ส่วนการขึ้นทะลุผ่าน 1610 จุด แสดงสัญญาณบวกต่อ และมีแนวต้านถัดไปบริเวณ 1620 จุด

ประเด็นสำคัญ

🔔

- Fed กำลังพิจารณาหาช่องทางที่ทำให้เกิดการล้มละลายของ SVB และแนวทางที่จะคุมเข้มกฎระเบียบธนาคารหลังจากนี้ โดยจะเปิดเผยรายงานดังกล่าวในวันที่ 1 พ.ค.
- ดัชนีราคาบ้านทั่วประเทศสหรัฐ ม.ค. เพิ่มขึ้น 325%YoY แต่ลดลง 0.6%MoM ขณะที่ดัชนีความเชื่อมั่นผู้บริโภคเดือน มี.ค. เพิ่มขึ้นสู่ระดับ 104.2 สวนทางกับที่คาดว่าจะลดลงสู่ระดับ 101.0 และเพิ่มขึ้นจากระดับ 103.4 ในเดือน ก.พ.
- BoE ระบุกำลังพิจารณาปรับขึ้นดอกเบี้ยหลังจากเกิดความปั่นป่วนในภาคธนาคารทั่วโลก หลังการล้มละลายของธนาคารซิลิคอน วัลเลย์ แบนก์ของสหรัฐและธนาคารเครดิต สวิสของสวิตเซอร์แลนด์
- ราคาหุ้นอาลีบาบาเพิ่มขึ้น 10.72% สู่ระดับ 95.35 เหรียญ หลังประกาศปรับโครงสร้างครั้งใหญ่สุด แยก 6 กลุ่มธุรกิจ เตรียม IPO
- ติดตามการประชุม กนง. วันนี้ คาดขึ้น ด.บ. 0.25% สู่ระดับ 1.75% รวมทั้งความเห็นของ คกก. เกี่ยวกับปัญหาภาคธนาคารในสหรัฐ-ยุโรป
- ครม. รับทราบรายงานความเสี่ยงทางการคลังปี 2565 โดยหนี้สาธารณะเพิ่มขึ้น 10.37 ล้านลบ. คิดเป็น 60.41% ต่อ GDP ขณะที่เงินคงคลังยังสูงต่อเนื่องที่ระดับ 6.24 แสนลบ.

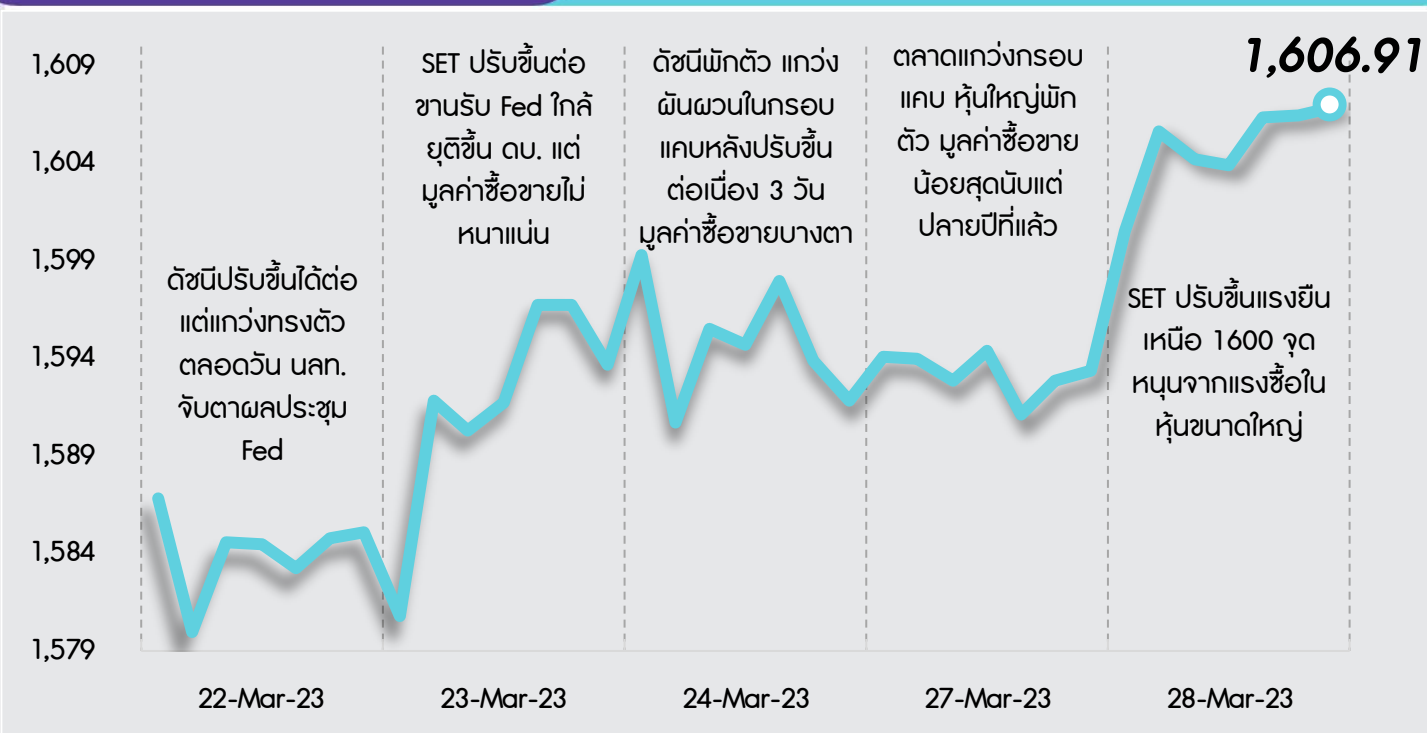
กลยุทธ์การลงทุน

📊

ช่วงสั้นมอง SET จะแกว่งตัวในกรอบ 1550-1620 จุด โดยแม้การออกมาตราการที่รวดเร็วของธนาคารกลางจะช่วยลดความเสี่ยงที่วิกฤตจะลุกลามได้ดี แต่ประเมินตลาดการเงินโลกยังคงมีเสี่ยงและเปราะบาง จากผลกระทบของวิกฤตธนาคารในสหรัฐฯ และยุโรปที่ยังต้องติดตามต่อไป กลยุทธ์การลงทุนแนะนำ “Selective Buy”

แนวรับ - แนวต้าน

1600/1590 – 1610/1620



ลือคเป้าลงทุน

📍

Weekly Portfolio : ภายใต้ภาวะตลาดการเงินที่ยังคงมีเสี่ยงและเปราะบาง จากผลกระทบของวิกฤตธนาคารในสหรัฐฯ และยุโรปที่ยังต้องติดตามต่อไป กลยุทธ์ลงทุนจึงแนะนำ “Selective Buy” ในธีมที่มีปัจจัยบวกเฉพาะตัว ดังนี้

1) หุ้น Best of the best ภายใต้วิกฤตการเงินในสหรัฐฯและยุโรป ซึ่งมีพื้นฐานและฐานะการเงินแข็งแกร่ง มีกำไรในปี 2566-67 เติบโตเฉลี่ยสูงกว่ากำไรของกลุ่มหุ้นที่เราแนะนำ Outperform และ Valuation ไม่แพง โดยซื้อขายด้วย PER และ PBV เฉลี่ยย้อนหลัง 5 ปี ที่บริเวณ -1.0 ถึง -2.0 S.D. ทำให้คาด Downside เริ่มจำกัด จึงมองเป็นโอกาสซื้อสะสม เลือก AU BBL BDMS CPALL GULF

2) นักลงทุนที่รับความเสี่ยงได้ ซึ่งต้องการเก็งกำไรหุ้นที่คาดได้ประโยชน์จากดอกเบี้ยขาขึ้น หลังมอง กนง. จะปรับขึ้นดอกเบี้ยอีก 25bps ในการประชุมสัปดาห์หน้า เลือก KTB KBANK

3) นักลงทุนรับความเสี่ยงได้ ซึ่งเก็งกำไรในหุ้นที่เคยแนะนำในช่วงที่ SET หลุด 1600 ได้แก่ PTTEP HMPRO CPALL SCGP GULF แนะนำรอจังหวะขายเมื่อมีกำไร หรือ SET กลับไปบริเวณ 1600

4) Trading Idea : หุ้นกลุ่มอิเล็กทรอนิกส์ ซึ่งราคาหุ้นปรับตัวลงสวนทางดัชนีกลุ่ม Semiconductor ในสหรัฐฯ ขณะที่ผลประกอบการจะผ่านจุดต่ำสุดใน 1Q66 เลือก KCE HANA

ขณะที่ช่วงสั้นหุ้นแนะนำให้ระมัดระวังการลงทุน สำหรับหุ้นที่มีความเสี่ยงราคาปรับตัวลง หรือ Underperform ตลาด เนื่องจากแนวโน้มผลกระทบการ 1Q66 คาดยังหดตัวต่อ YoY และ QoQ ได้แก่ GFPT CPF BTS ASP

Daily focus

★

IVL ช่วงสั้นคาดการณ์ราคาหุ้นจะได้รับ Sentiment บวกจากการเข้าสู่ช่วง High Season ของกลุ่มเครื่องดื่มซึ่งหนุนอุปสงค์บรรจุภัณฑ์ อีกทั้งราคาฝ้ายที่ปรับขึ้น 3.8%DoD ยังส่งผลบวกต่อโพลีเอสเตอร์ซึ่งเป็นสินค้าทดแทนกัน ขณะที่ valuation ยังอยู่ในระดับต่ำที่ -2SD PBV

KTB ปี 2566 คาดกำไรจะเติบโต 15%YoY อีกทั้งมองได้ประโยชน์มากที่สุดจากภาวะดอกเบี้ยขาขึ้น มีความเสี่ยงด้านคุณภาพสินทรัพย์ต่ำกว่าธนาคารอื่นๆ และ valuation น่าสนใจ รวมทั้งมีเงินปันผลจ่าย 0.682 บาท (XD 18 เม.ย.) คิดเป็น Div. Yield 4.2%

สวัสดี ตอนเช้า

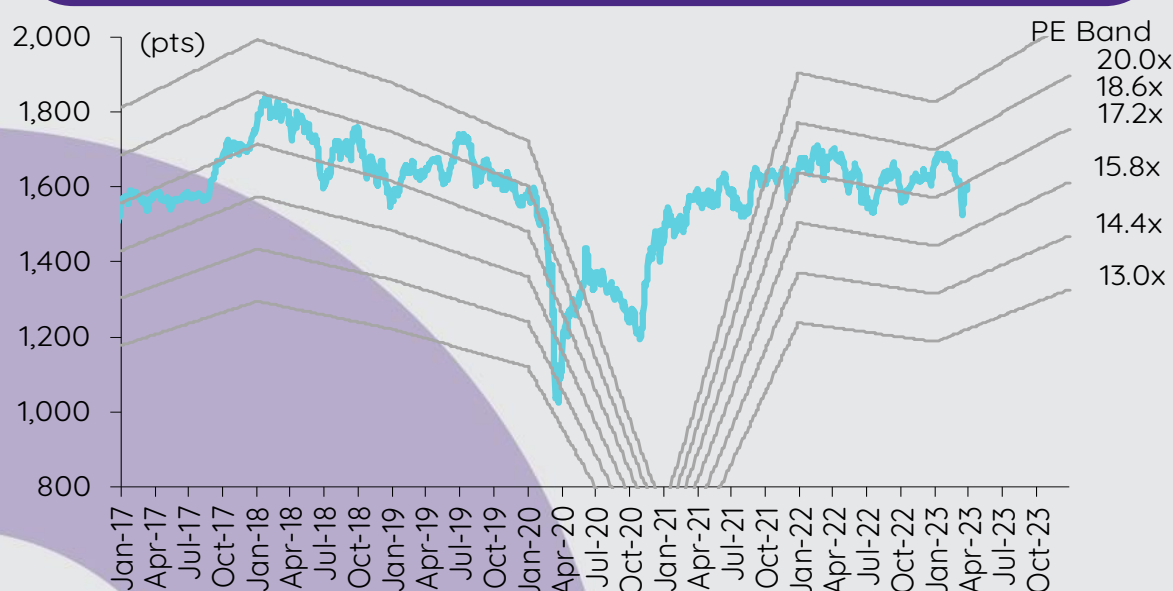
บทวิเคราะห์วันนี้

กลุ่มปิโตรเคมี – ส่วนต่างราคาผลิตภัณฑ์หดตัวลงตามคาด

เกาะกระแสข่าวเศรษฐกิจ

วันที่	เหตุการณ์
28 มี.ค.	Economic release: US – ดัชนีความเชื่อมั่นผู้บริโภคโดย Conference Board เดือนมี.ค.
29 มี.ค.	Economic release: US – ปริมาณน้ำมันดิบคงคลังรายสัปดาห์, ยอดขายบ้านที่รอปิดการขายเดือนก.พ. Event: ประชุมทง.ของรพท.
30 มี.ค.	Economic release: US – GDP 4Q22 (รายงานครั้งสุดท้าย), จำนวนผู้ขอสวัสดิการการว่างงานรายสัปดาห์
31 มี.ค.	Economic release: JP – การผลิตภาคอุตสาหกรรมเดือนก.พ. (รายงานครั้งแรก), ยอดค้าปลีกเดือนก.พ., อัตราการว่างงานเดือนก.พ.; CN – ดัชนี PMI ภาคการผลิตและนอกภาคการผลิตของจีนเดือนมี.ค.; EU - ประมาณการดัชนีราคาผู้บริโภคเดือนมี.ค., อัตราการว่างงานเดือนก.พ.; US – ดัชนีราคาการใช้จ่ายด้านการบริโภคส่วนบุคคลเดือนก.พ., รายได้และการใช้จ่ายส่วนบุคคลเดือนก.พ.

การเคลื่อนไหวของ SET Index



ดัชนีตลาดหลักทรัพย์ของไทย

ดัชนี	28 มี.ค. (จุด)	Chg (จุด)	Chg (%)	มูลค่า (ล้านบาท)
SET	1,606.91	13.54	0.85	44,685.40
SET50	967.78	7.77	0.81	26,682.65
SET100	2,167.87	18.66	0.87	32,464.40
sSET	1,043.06	8.90	0.86	2,257.48
SETHD	958.30	11.85	1.25	17,767.77
SETCLMV	1,158.42	14.36	1.26	10,247.45
SETTHSI	1,026.38	9.45	0.93	28,894.72
SETWB	995.60	5.56	0.56	6,518.83
mai	541.29	7.06	1.32	2,341.70

สรุปการซื้อขายแยกตามกลุ่มผู้ลงทุน

(ล้านบาท)	28 มี.ค.	WTD	MTD	YTD
ต่างชาติ				
สุทธิ	1,285	1,301	(28,422)	(53,590)
สัดส่วน (%)	53.35	54.65	55.60	51.37
สถาบันฯ				
สุทธิ	1,978	1,725	17,477	6,991
สัดส่วน (%)	8.97	8.38	6.75	7.93
บัญชีบล.				
สุทธิ	(313)	59	(9,431)	(2,635)
สัดส่วน (%)	7.54	7.83	7.58	7.36
บุคคล				
สุทธิ	(2,949)	(3,085)	20,377	49,234
สัดส่วน (%)	30.14	29.14	30.07	33.35

% ของมูลค่าการซื้อขายรายกลุ่มเทียบกับทั้งหมด

การซื้อขายสุทธิแยกตามกลุ่มผู้ลงทุนของ S50 futures

(สัญญา)	28 มี.ค.	WTD	MTD	YTD
ต่างชาติ	17,509	18,268	70,747	(152,871)
สถาบัน	(5,502)	(5,166)	22,169	43,217
รายย่อย	(12,007)	(13,102)	(92,916)	109,654

การซื้อขายของต่างชาติในตลาดพันธบัตร

(ล้านบาท)	28 มี.ค.	WTD	MTD	YTD
ซื้อ	3,538	11,616	93,781	329,068
ขาย	6,681	11,219	69,832	313,671
สุทธิ	(3,143)	397	23,949	15,396

ส่วนต่างราคาผลิตภัณฑ์หดตัวลงตามคาด

ส่วนต่างราคาผลิตภัณฑ์ปิโตรเคมีกลับมาปรับตัวลดลง 1-6% WoW หลังจากปรับตัวขึ้นแรงในสัปดาห์ก่อน เนื่องจากผู้ซื้อต่อรองราคาเพื่อสะท้อนการเปลี่ยนแปลงของต้นทุนวัตถุดิบ (หลักๆ คือแก๊ส) ตลาดยังคงท่าทีระมัดระวังและใช้แนวทาง wait-and-see ท่ามกลางปัจจัยพื้นฐานที่ทรงตัวและอุปสงค์ผลิตภัณฑ์ปลายน้ำที่ซบเซาสืบเนื่องมาจากแนวโน้มเศรษฐกิจโลกที่ไม่แน่นอน เพราะความเสียหายต่อเสถียรภาพทางการเงินเพิ่มขึ้น (IMF) อย่างไรก็ตาม valuation ระดับต่ำของ SETPETRO (+2% WoW) ที่ -2SD PBV (ปี 2566) ได้ดึงดูดให้นักลงทุนเข้ามาซื้อหุ้นกลุ่มนี้บางส่วน ซึ่งเรามองว่าจะเกิดขึ้นแค่ช่วงสั้นๆ เนื่องจากการฟื้นตัวของอุปสงค์อาจไม่ยั่งยืน

ส่วนต่างราคา PE/PP ลดลง WoW แต่ยังคงสูงกว่าค่าเฉลี่ย 1Q66 ราคา PE และ PP ลดลง WoW ส่งผลทำให้ส่วนต่างราคา PE/PP โดยเฉลี่ยปรับตัวลดลง 2% WoW สู่ US\$431/ตัน ซึ่งยังคงสูงกว่าค่าเฉลี่ย 12 เดือนที่ US\$428/ตัน อยู่เล็กน้อย ส่วนต่างราคา PE/PP ยังคงรักษาโมเมนตัมขาขึ้นตั้งแต่เดือนม.ค. 2566 เอาไว้ได้ เพราะต้นทุนแก๊สลดลง แม้ว่าส่วนต่างราคาโดยเฉลี่ยใน 1Q66TD ที่ US\$385/ตัน เพิ่มขึ้นเพียง 7% QoQ และยังคงลดลง 24% YoY USรรายการการซื้อขายผลิตภัณฑ์ปลายน้ำที่ซบเซาลงและอุปทานใหม่จะเป็นตัวอุดหนุนส่วนต่างราคาผลิตภัณฑ์อย่างต่อเนื่องตลอดปีนี้

ส่วนต่างราคา PX พุ่งขึ้น เพราะอุปทานตึงตัว ส่วนต่างราคา PX เพิ่มขึ้น 21% WoW สู่ระดับสูงสุดในรอบ 8 สัปดาห์ที่ US\$446/ตัน เพราะอุปทานลดลงอันเป็นผลมาจากการหยุดซ่อมบำรุงโรงกลั่นน้ำมันตามฤดูกาลและอุปสงค์น้ำมันเบนซินที่สูงขึ้น ฤดูกาลหยุดซ่อมบำรุงตามปกติเริ่มต้นขึ้นแล้วในเดือนมี.ค. โดยโรงงานหลายแห่งทั้งในและนอกประเทศจีนเริ่มหยุดซ่อมบำรุง (CCF) อัตราการดำเนินงานของโรงงาน PX คาดว่าจะลดลงอีกเมื่อพิจารณาจากกำหนดการหยุดซ่อมบำรุงเพิ่มเติม แม้ว่าอุปสงค์จาก PTA ปลายน้ำจะลดลงในช่วงที่หยุดซ่อมบำรุงโรงงาน และจะมีการลดอัตราการใช้กำลังการผลิตลงเพื่อลดสินค้าคงคลังเนื่องจากอุปสงค์จากผู้ผลิตโพลีเอสเตอร์ยังคงอ่อนแอ ส่วนต่างราคา PX-แก๊สโดยเฉลี่ยใน 1Q66TD อยู่ที่ US\$397/ตัน ยังต่ำกว่าค่าเฉลี่ย 12 เดือนที่ US\$502/ตัน ค่อนข้างมาก

ต้นทุนวัตถุดิบที่สูงขึ้นกดดันส่วนต่างราคา integrated PET ราคา bottle-grade PET ปรับขึ้น 1% WoW สู่ระดับสูงสุดในรอบ 6 สัปดาห์ที่ US\$1,000/ตัน สะท้อนถึงอุปสงค์ที่ดีขึ้น แต่ถูกหักล้างโดยต้นทุนวัตถุดิบ (PX และ PTA) ที่สูงขึ้น ส่งผลทำให้ส่วนต่างราคา integrated PET ลดลง 16% WoW สู่ US\$190/ตัน แม้ว่ายังสูงกว่าค่าเฉลี่ย 12 เดือนที่ US\$178/ตัน ทั้งนี้ นอกเหนือจากผลกระทบจากจีนเปิดประเทศและการเดินทางทางอากาศที่เพิ่มขึ้นแล้ว อุปสงค์ที่สูงขึ้นจากรัสเซีย (โดยเฉพาะอย่างยิ่งหลังจากรัสเซียถูกตัดออกจากระบบ SWIFT และได้รับผลกระทบจากการคว่ำบาตรจากยุโรปและสหรัฐฯ) ยังกระตุ้นให้อุปสงค์ PET ในเอเชียเพิ่มขึ้นด้วย เนื่องจากรัสเซียต้องซื้อ PET จากจีนเพื่อเติมเต็มช่องว่างอุปสงค์ภายในประเทศ (CCF) ในขณะที่อุปสงค์โพลีเอสเตอร์ที่ชะลอตัวลงยังคงกดดันราคา PET resin อย่างต่อเนื่องเนื่องจากใช้วัตถุดิบอย่างเดียวกัน

Valuation summary

	Rating	Price (Bt)	TP (Bt)	ETR (%)	P/E (x)		P/BV (x)	
					23F	24F	23F	24F
GGC	Neutral	13.2	13.4	4.5	16.5	12.6	1.3	1.1
IVL	Outperform	35.3	62.0	80.4	7.2	6.1	1.0	0.9
PTTGC	Neutral	47.0	56.0	24.0	10.2	8.6	0.7	0.7
Average					11.3	9.1	1.0	0.9

Source: InnovestX Research

ชัยพัชร ธนวัฒน์

นักวิเคราะห์การลงทุนปัจจัยพื้นฐานด้านหลักทรัพ์

0-2949-1005

chaipat.thanawattano@scb.co.th

สรุปข่าวในและต่างประเทศ

สรุปข่าวเศรษฐกิจและตลาดต่างประเทศ

เศรษฐกิจโลก 📈 **Conference Board เผยความเชื่อมั่นผู้บริโภคสูงกว่าคาดในเดือนมี.ค.** ผลสำรวจของ Conference Board ซึ่งเป็นสถาบันวิจัยเศรษฐกิจ ระบุว่า ดัชนีความเชื่อมั่นของผู้บริโภคสหรัฐปรับตัวขึ้นสู่ระดับ 104.2 ในเดือนมี.ค. สวนทางนักวิเคราะห์ที่คาดว่าลดลงสู่ระดับ 101.0 จากระดับ 103.4 ในเดือนก.พ. ผลสำรวจพบว่าความเชื่อมั่นเพิ่มขึ้นในกลุ่มผู้บริโภควัยต่ำกว่า 55 ปี และในกลุ่มครัวเรือนที่มีรายได้มากกว่า 50,000 ดอลลาร์ - อินโฟเควสท์ (28 มี.ค. 66)

📈 **บอนด์ยีลด์ดีดตัว นักลงทุนแห่ขายพันธบัตร หลังคลายกังวลวิกฤตธนาคาร** อัตราผลตอบแทนพันธบัตรรัฐบาลสหรัฐดีดตัวขึ้น โดยอัตราผลตอบแทนพันธบัตรรัฐบาลอายุ 2 ปี ซึ่งมีความอ่อนไหวต่อนโยบายการเงินของธนาคารกลางสหรัฐ (เฟด) พุ่งขึ้นเหนือระดับ 4% ขณะที่นักลงทุนขายพันธบัตรในฐานะสินทรัพย์ปลอดภัย หลังคลายความกังวลเกี่ยวกับวิกฤตการณ์ในภาคธนาคาร - อินโฟเควสท์ (28 มี.ค. 66)

📉 **"เอสแอนด์พี" เผยราคาบ้านสหรัฐชะลอตัวในเดือนม.ค.** ผลสำรวจของเอสแอนด์พี คอร์โลจิก เคส ซิลเลอร์ บ่งชี้ว่า ราคาบ้านในสหรัฐได้ชะลอตัวในเดือนม.ค. โดยชะลอตัวติดต่อกันเป็นเดือนที่ 7 ทั้งนี้ ดัชนีราคาบ้านทั่วประเทศในสหรัฐเพิ่มขึ้น 3.8%YoY ในเดือนม.ค. แต่ต่ำกว่าระดับ 5.6% ในเดือนธ.ค. โดยถูกกดดันจากการดีดตัวของอัตราดอกเบี้ยเงินกู้จำนอง และแนวโน้มการเกิดภาวะเศรษฐกิจถดถอย - อินโฟเควสท์ (28 มี.ค. 66)

ตลาดเงิน 📉 ดอลลาร์สหรัฐอ่อนค่าเมื่อเทียบกับเงินปอนด์ ในการซื้อขายที่ตลาดปริวรรตเงินตรานิวยอร์กในวันอังคาร (28 มี.ค.) หลังจากผู้ว่าการธนาคารกลางอังกฤษ (BoE) ได้แสดงความเชื่อมั่นว่าระบบธนาคารของอังกฤษไม่ได้รับผลกระทบจากการล่มสลายของธนาคารซิลิคอน วัลเลย์ แบงก์ (SVB) และเครดิต สวิส ขณะที่ดอลลาร์ยังคงอ่อนค่าลงจากการคาดการณ์ที่ว่า ธนาคารกลางสหรัฐ (เฟด) อาจปรับลดอัตราดอกเบี้ยเร็วกว่าคาด ทั้งนี้ ดัชนีดอลลาร์ ซึ่งเป็นดัชนีวัดความเคลื่อนไหวของดอลลาร์เมื่อเทียบกับสกุลเงินหลัก 6 สกุลในตะกร้าเงิน ลดลง 0.41% แตะที่ระดับ 102.4281 เงินปอนด์แข็งค่าเมื่อเทียบกับดอลลาร์ ที่ระดับ 1.2336 ดอลลาร์ จากระดับ 1.2289 ดอลลาร์ ขณะที่ยูโรแข็งค่าขึ้นแตะที่ระดับ 1.0842 ดอลลาร์ จากระดับ 1.0796 ดอลลาร์ ดอลลาร์อ่อนค่าลงเมื่อเทียบกับเงินเยน ที่ระดับ 130.79 เยน จากระดับ 131.57 เยน และอ่อนค่าเมื่อเทียบกับดอลลาร์แคนาดา ที่ระดับ 1.3603 ดอลลาร์แคนาดา จากระดับ 1.3650 ดอลลาร์แคนาดา อย่างไรก็ตาม ดอลลาร์แข็งค่าเมื่อเทียบกับฟรังก์สวิส ที่ระดับ 0.9193 ฟรังก์ จากระดับ 0.9157 ฟรังก์ - IQ Biz (29 มี.ค. 66)

สินค้าโภคภัณฑ์ 📈 สัญญาน้ำมันดิบเวสต์เท็กซัส (WTI) ตลาดนิวยอร์กปิดบวกติดต่อกันเป็นวันที่ 2 ในวันอังคาร (28 มี.ค.) โดยตลาดยังคงได้แรงหนุนจากข่าวอิรักเร่งส่งออกลำดับน้ำมันบางส่วนจากเขตปกครองตนเองเคอร์ดิสถาน ซึ่งตั้งอยู่ทางตอนเหนือของอิรัก โดยข่าวดังกล่าวทำให้นักลงทุนคาดการณ์ว่าตลาดน้ำมันโลกจะเผชิญภาวะอุปทานตึงตัว ทั้งนี้ สัญญาน้ำมันดิบ WTI ส่งมอบเดือนพ.ค. เพิ่มขึ้น 39 เซนต์ หรือ 0.5% ปิดที่ 73.20 ดอลลาร์/บาร์เรล ส่วนสัญญาน้ำมันดิบเบรนท์ (BRENT) ส่งมอบเดือนพ.ค. เพิ่มขึ้น 53 เซนต์ หรือ 0.7% ปิดที่ 78.65 ดอลลาร์/บาร์เรล - IQ Biz (29 มี.ค. 66)

📈 สัญญาทองคำตลาดนิวยอร์กปิดพุ่งขึ้นทะลุระดับ 1,970 ดอลลาร์ในวันอังคาร (28 มี.ค.) โดยได้แรงหนุนจากการอ่อนค่าของดอลลาร์ และจากการที่นักลงทุนซื้อทองคำเพื่อป้องกันความเสี่ยง หลังจากสัญญาทองคำร่วงลงติดต่อกัน 2 วันทำการก่อนหน้านี้ ทั้งนี้ สัญญาทองคำตลาด COMEX (Commodity Exchange) ส่งมอบเดือนเม.ย. พุ่งขึ้น 19.70 ดอลลาร์ หรือ 1.01% ปิดที่ 1,973.50 ดอลลาร์/ออนซ์ - IQ Biz (29 มี.ค. 66)

ตลาดหุ้น 📉 ดัชนีดาวโจนส์ตลาดหุ้นนิวยอร์กปิดลบในวันอังคาร (28 มี.ค.) ขณะที่นักลงทุนจับตาแนวทางการคุมเข้มกฎระเบียบในภาคธนาคารของสหรัฐ หลังการล้มละลายของธนาคารซิลิคอน วัลเลย์ แบงก์ ดัชนีเฉลี่ยอุตสาหกรรมดาวโจนส์ปิดที่ 32,394.25 จุด ลดลง 37.83 จุด หรือ -0.12% ดัชนี S&P 500 ปิดที่ 3,971.27 จุด ลดลง 6.26 จุด หรือ -0.16% และดัชนี Nasdaq ปิดที่ 11,716.08 จุด ลดลง 52.76 จุด หรือ -0.45% - IQ Biz (29 มี.ค. 66)

สรุปข่าวเศรษฐกิจและตลาดในประเทศ

เศรษฐกิจไทย 🔄 **"สุพัฒนพงษ์" ออกตัวเป็น "รัฐบาลรักษาการ" ต้องทำใจ! ค่าไฟฟ้า พ.ค.-ส.ค.ขึ้น 0.05 สต.** นายสุพัฒนพงษ์ พันธ์มีเชาว์ รองนายกรัฐมนตรี และ สว.พลังงาน กล่าวถึงอัตราค่าไฟฟ้าที่คณะกรรมการกำกับกิจการพลังงาน (กกพ.) ประกาศอัตราค่าไฟฟ้าเดือน พ.ค.-ส.ค.ปีนี้ที่ 4.77 บาทต่อหน่วย เหลืออัตราเดิยวทั้งภาคครัวเรือนและภาคอุตสาหกรรม โดยในส่วนของภาคครัวเรือนนั้น ค่าไฟฟ้าปรับขึ้น 0.05 สตางค์ต่อหน่วยว่าในเรื่องนี้ได้รับรายงานมาจาก กกพ.แล้ว ได้มีการสอบถามข้อมูลว่าการคำนวณอัตราค่าไฟนั้นทำถูกต้องหรือไม่ ทั้งในส่วนต้นทุนของการผลิตไฟฟ้าและในส่วนที่คำนวณที่เกี่ยวกับค่าไฟฟ้าฝ่ายผลิต (กฟผ.) - ไทยรัฐ (29 มี.ค. 66)

🔄 **เกาะติดส่งออกพืช-ดอกไม้สดขึ้น** นายอาคม เติมพิทยาไพสิฐ สว.คลัง เปิดเผยว่า ได้สั่งการให้สำนักงานเศรษฐกิจการคลัง (สศค.) เกาะติดสถานการณ์การส่งออกของไทยอย่างใกล้ชิด เพื่อประเมินภาวะเศรษฐกิจของไทย โดยเชื่อว่าเมื่อเห็นตัวเลขส่งออกในไตรมาสแรกปีนี้ ก็จะสามารถประเมินภาวะเศรษฐกิจของไทยได้ แต่ขณะนี้ยังยืนยันว่าเศรษฐกิจไทยจะขยายตัวในช่วง 3-4% เช่นเดิม โดยกระทรวงการคลังไม่ได้มีนบนใจ เกาะติดปัจจัยที่จะส่งผลกระทบต่อเศรษฐกิจไทยอย่างใกล้ชิด แม้ยอดส่งออกจะชะลอตัวอย่างต่อเนื่องมาตั้งแต่ปลายปีที่ผ่านมจนถึงต้นปีนี้ ล่าสุดได้ข่าวว่ายอดส่งออกเริ่มดีขึ้นแล้ว ฉะนั้นต้องรอการประกาศตัวเลขชัดเจนอีกครั้ง - ไทยรัฐ (29 มี.ค. 66)















🔄 **การเมืองโഴวักันแก่เศรษฐกิจ** นายเกรียงไกร เธียรนุกุล ประธานสภาอุตสาหกรรมแห่งประเทศไทย (ส.อ.ท.) กล่าวในงานประชุมสามัญประจำปี 66 ในการเสวนาเรื่อง "วิสัยทัศน์การขับเคลื่อนภาคอุตสาหกรรมไทย" โดย 9 พรรคการเมือง ว่าภาคเอกชนมี 5 คำถามที่ต้องการให้พรรคการเมืองช่วยหาทางแก้ และขับเคลื่อนได้จริงภายใน 90 วัน หลังจากได้จัดตั้งเป็นรัฐบาล เช่น การแก้ปัญหาค่าไฟ การเพิ่มขีดความสามารถในการแข่งขันของภาคอุตสาหกรรม การแก้ไขปัญหาการทุจริตคอร์รัปชัน การแก้ไขปัญหาความเหลื่อมล้ำภาคธุรกิจ และมาตรการกีดกันทางการค้า แต่ละพรรคจะมีแนวทางอย่างไร - เดลินิวส์ (29 มี.ค. 66)

สรุปข่าวเศรษฐกิจและตลาดในประเทศ (ต่อ)

SET	📈 SET ปิดที่ 1,606.91 จุด เพิ่มขึ้น 13.54 จุด (+0.85%) มูลค่าการซื้อขาย 44,685.40 ล้านบาท การซื้อขายหุ้น ดัชนีเคลื่อนไหวในแดนบวกตลอดทั้งวัน โดยดัชนีทำจุดสูงสุดของวันที่ 1,607.75 จุด ทำจุดต่ำสุดที่ 1,599.92 จุด - IQ Biz (28 มี.ค. 66)
ACE	↔️ ACE มองผลงานปี 2566 ต่อ หลังปรับปรุงประสิทธิภาพเครื่องจักรโรงไฟฟ้าชีวมวล 3 โครงการ ลั่นเดินหน้าชิงงานใหม่ภาครัฐ หากเปิดประมูลเพิ่มเติม พร้อมเดินหน้าศึกษาการลงทุนโครงการใหม่ทั้งในประเทศและต่างประเทศ หวังเสริมแกร่งกำลังผลิตปี 2567 @ 1,000 เมกะวัตต์ - ก้นหูน (28 มี.ค. 66)
AOT	📈 AOT เดินหน้าคุยโครงการ Airport City เต็มที่หลังมหาดไทยปรับผังเมืองปลดล็อกเข้าใช้ประโยชน์ที่ดิน 723 ไร่แล้ว เตรียมประมูลผู้รับเหมาควบคุมพิจารณาข้อเสนอเอกชน ด้านการรับมอบ 3 สนามบินคืนหน้าขอใบอนุญาตจัดตั้งจาก CAAT ปลายปีมีสิทธิรับรายได้ - ก้นหูน (28 มี.ค. 66)
BCH	📈 BCH เผยปัญหาฝุ่น PM2.5 กระทบประชาชน ผู้ป่วยทางเดินหายใจเข้ารับการรักษาจำนวนมาก โดยเฉพาะโรงพยาบาล 3 แห่งที่ เชียงราย พร้อมเปิดพรมแดน คนใช้ชาวเมียนมาเพิ่ม ปีนี้คาดคนใช้ต่างชาติกลับมาเกิน 1 แสนราย พร้อมผู้ป่วยนอก (OPD) และผู้ป่วยใน (IPD) โตดี คงเป้ารายได้รวมทั้งปี 2566 ที่ราว 1.3 หมื่นล้านบาท ลุ้นข่าวดี ประกันสังคมปรับเพิ่มเหมาจ่ายรายหัว คาดชัดเจนไม่เกิน 15 เมษายน 2566 - ก้นหูน (28 มี.ค. 66)
BJC	↔️ นพ.วิทยา วันเพ็ญ BJC ปรับโครงสร้างใหญ่ ดัน "ฐาปนิน เตะเจริญวิบูล" ลูกสาวเสีย "เจริญ สิริวัฒนภักดี" นั่ง CEO แทน "อัศวิน เตะเจริญวิบูล" ที่โยกไปคุมบีกซี (BRC) ซึ่งเตรียมจะเข้าระดมทุนในตลาดหลักทรัพย์ มีผล 26 มี.ย. ประกาศแผนธุรกิจยาว 5 ปี ทุ่มงบ 6 หมื่นล้านบาท - ก้นหูน (28 มี.ค. 66)
CBG	↔️ CBG ลั่นเก็บภาษีความหวานระยะที่ 3 ไม่กระทบมาร์จิ้น แม้อัตราจะเพิ่มขึ้น 0.03 บาทต่อขวด ระบุยอดขายยังโตดี รับอานิสงส์ไอซีซีชงดูร้อน ค่าสุดร่วมทุน MENA ตั้งบริษัทให้บริการขนส่งร้าน CJ MORE-และร้านถูกดีมีมาตรฐาน - ก้นหูน (28 มี.ค. 66)
EA	📈 EA เซ็นสัญญากู้เงินไทยพาณิชย์ 2 พันล้าน คุยผลิตรถบัสไฟฟ้าขาย ค่าสุดร่วมจัดตั้งบริษัทร่วมทุน "อีโอมเอเชีย" วางแผนส่งมอโรตบัสไฟฟ้า 130 คัน ภายใน Q3/66 และทั้งปีกว่า 500 คัน มองตลาดมาเลเซียโตมาด์สูง 1 หมื่นคันต่อปี พร้อมร่วมประมูลรถบัสไฟฟ้าสมท.อีก 1 พันกว่าคัน - ข่าวหุ้น (28 มี.ค. 66)
HPT	↔️ HPT ลั่นผลงานปีนี้โตต่อเนื่อง ดุนเบิกคือก่อน 130 ล้านบาท วางตารางการผลิตยาวถึงไตรมาส 3/2566 ด้านบีกบอส "นิจวรรณ เขวฑ์คัตติโสภณ" ทุ่มงบ 27 ล้านบาท อัปเดตกำลังผลิตเพิ่มเตาเผาอีก 30-40% รับออเดอร์ครึ่งปีหลัง คุยปีงบผลงานโต 15-20% - ก้นหูน (28 มี.ค. 66)
KOOL	↔️ KOOL ปรับโครงสร้างองค์กรครั้งใหญ่ โอนธุรกิจเดิมเข้าบริษัทลูก มุ่งสู่ออกดิ่งเต็มตัว เล็งเข้าประชุมผู้ถือหุ้นหลังสงกรานต์นี้ แยมหลังจากนี้เห็นภาพการเติบโต และโอกาสทางธุรกิจชัดเจนขึ้น ส่งซิกเข้าสู่อีซีซีซีหน้าร้อน หนุนยอดขายมัดคมไอเย็นทะยาน - ก้นหูน (28 มี.ค. 66)
MTC	↔️ MTC ส่งซิกโค้งแรกฟอร์มสวย รั้งดีมานด์สินค้าต่อเนื่อง พร้อมมองบอนด์ยีลด์ใกล้ถึงจุดสูงสุด หลังแหว่ขึ้นดอกเบี้ยของเฟดใกล้จบ ซึ่หนุนบริหารจัดการต้นทุนการเงินได้ดีขึ้น ชุกกลยุทธ์ปล่อยสินเชื่อกู้ลูกค้าคุณภาพ พ่วงขยายศูนย์ประมูลรถเพิ่ม หวังสร้างรายรับเพิ่ม-กด NPL ลดลงต่อเนื่อง - ก้นหูน (28 มี.ค. 66)
TPS	↔️ TPS เดินหน้าประมูลบีกโปรเจกต์รัฐเต็มเบ็กคือกที่มีอยู่กว่า 1.42 พันล้านบาท พร้อมดันรายได้ปีนี้โต 50% ทำสถิติสูงสุดใหม่ รุกหนักขยายธุรกิจไฮเบอร์ซีเคียวริตี้ครบวงจร แยมอยู่ระหว่างศึกษาโอกาสลงทุนโครงการใหม่เพิ่มรูปแบบ M&A ความชัดเจนภายในปีนี้ - ก้นหูน (28 มี.ค. 66)
TVDH	↔️ TVDH จัดกลยุทธ์ปั้น "อินฟลูเอนเซอร์ มาร์เก็ตติ้ง" โฝยขายสินค้าบนแพลตฟอร์ม TikTok ทุ่มเป้าขยายฐานคนรุ่นใหม่บีกซีโอป Gen Z หวังดันสัดส่วนยอดขายออนไลน์มากกว่า 15% - ก้นหูน (28 มี.ค. 66)

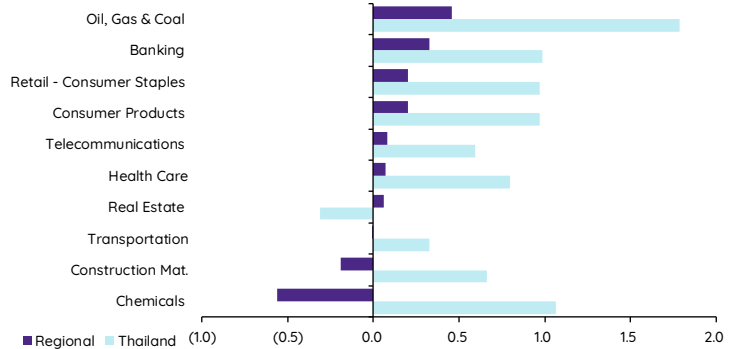
Update ทภาวะตลาด

การเคลื่อนไหวของตลาดทั่วโลก

	28-Mar	Index	Chg (pts)	Performance (%)				PE (x)		EPS gth (%)		PBV (x)		ROE (%)	
				1D	WTD	MTD	YTD	23F	24F	23F	24F	23F	24F	23F	24F
S&P 500		3,971	(6.26)	(0.2)	0.0	0.0	3.4	18.0	16.4	(1.4)	10.0	3.5	3.2	18.1	18.3
Euro Stoxx 600		444	(0.27)	(0.1)	1.0	(3.6)	4.6	12.6	11.9	(1.6)	6.1	1.7	1.6	12.9	13.1
Japan		27,518	41.38	0.2	0.5	0.3	5.5	16.7	14.8	14.9	13.0	1.6	1.5	9.4	10.0
Hang Seng		19,785	216.96	1.1	(0.7)	(0.0)	0.0	9.4	8.5	15.1	10.1	1.0	0.9	10.8	10.8
MSCI Asia x J		632	3.40	0.5	(0.5)	1.3	2.0	13.3	11.1	6.5	19.8	1.4	1.3	10.3	11.4
Philippines		6,603	8.12	0.1	0.0	0.7	0.6	12.5	11.4	12.6	10.1	1.5	1.4	12.3	12.3
Indonesia		6,760	51.40	0.8	(0.0)	(1.2)	(1.3)	14.3	13.4	2.6	6.6	1.9	1.2	13.4	9.1
Malaysia		1,409	12.49	0.9	0.7	(3.1)	(5.8)	12.9	12.1	15.2	6.0	1.3	1.2	9.8	10.0
Thailand		1,607	13.54	0.8	0.9	(1.0)	(3.7)	15.7	14.3	11.9	10.3	1.5	1.5	9.5	10.3
Asean 4 - simple avg.				0.7	0.4	(1.1)	(2.6)	13.9	12.8	10.6	8.2	1.5	1.3	11.3	10.4
China		3,245	(6.02)	(0.2)	(0.6)	(1.0)	5.1	12.7	10.9	10.4	16.6	1.4	1.3	10.7	11.7
India		57,614	(40.14)	(0.1)	0.2	(2.3)	(5.3)	18.9	15.9	20.8	18.5	2.9	2.5	15.1	15.7
Singapore		3,256	16.51	0.5	1.3	(0.2)	0.1	10.7	10.3	22.3	3.6	1.0	1.0	9.8	9.7
Taiwan		15,701	(128.83)	(0.8)	(1.3)	1.3	11.1	15.0	12.9	(23.5)	16.8	2.0	1.8	13.2	14.3
Korea		2,435	25.72	1.1	0.8	0.9	8.9	13.6	9.5	(21.3)	43.0	0.9	0.8	6.4	8.9
Others				0.1	0.1	(0.3)	4.0	14.2	11.9	1.7	19.7	1.6	1.5	11.0	12.1

การเคลื่อนไหวรายกลุ่มอุตสาหกรรมของตลาดหุ้นภูมิภาค

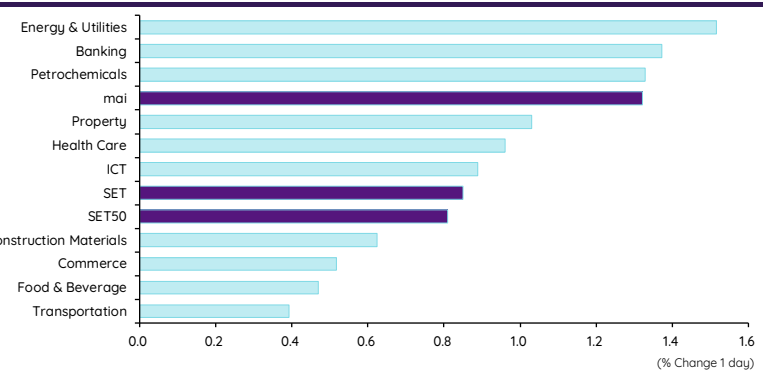
	Price performance (%) *			
	28-Mar	WoW	MoM	YTD
Banking	0.33	0.46	(4.45)	(3.31)
Chemicals	(0.56)	(0.74)	(5.68)	0.59
Construction Mat.	(0.19)	(1.04)	(4.36)	1.23
Consumer Products	0.20	0.11	(3.30)	(1.78)
Health Care	0.07	0.44	(4.60)	(1.50)
Oil, Gas & Coal	0.46	0.19	(6.57)	(2.14)
Real Estate	0.06	(0.99)	(7.67)	(5.70)
Retail - Consumer Staples	0.20	0.11	(3.30)	(1.78)
Telecommunications	0.08	0.60	(1.03)	7.55
Transportation	(0.01)	(0.09)	(4.34)	(1.52)



* การเคลื่อนไหวรายกลุ่มอุตสาหกรรมของตลาดหุ้นภูมิภาค (%) อินเทอร์เน็ต US\$ และการเคลื่อนไหวรายกลุ่มอุตสาหกรรมของตลาดหุ้นไทย (%) อินเทอร์เน็ต

การเคลื่อนไหวรายกลุ่มอุตสาหกรรมของตลาดหุ้นไทย

	Price performance (%)			
	28-Mar	WoW	MTD	YTD
Banking	1.37	1.78	(2.17)	(3.37)
Commerce	0.52	2.46	1.45	(3.14)
Construction Materials	0.62	0.11	(1.36)	(5.73)
Energy & Utilities	1.52	3.04	(0.58)	(8.86)
Food & Beverage	0.47	0.35	(4.28)	(4.21)
Health Care	0.96	2.42	2.49	0.41
ICT	0.89	0.18	0.84	2.17
Petrochemicals	1.33	3.86	(2.01)	(5.57)
Property	1.03	3.36	(1.28)	(3.17)
Transportation	0.39	2.17	(2.31)	(5.45)
SET	0.85	1.89	(0.95)	(3.70)
SET50	0.81	1.93	0.23	(3.73)
MAI	1.32	1.56	(4.31)	(7.34)



มูลค่าการซื้อขาย 10 อันดับ

Stock	Price (฿)	Value (฿mn)	Chg (%)
KBANK	134.00	2,362.26	1.13
PTTEP	150.00	1,979.51	4.17
DELTA	978.00	1,407.71	(1.41)
SCB	102.50	1,341.02	0.99
TTB	1.45	1,028.95	5.07
BDMS	29.50	1,010.70	0.85
BANPU	11.00	995.03	1.85
BBL	154.50	926.22	1.64
CPALL	63.25	922.70	0.40
AOT	71.75	908.24	-

ราคาเพิ่มขึ้น 10 อันดับ

Stock	Price (฿)	Value (฿mn)	Chg (%)
PRECHA	1.21	20.35	16.35
PAP	3.60	51.10	14.65
CSP	1.31	3.14	11.02
NATION	0.11	0.28	10.00
PERM	1.04	14.65	8.33
EMC	0.14	0.33	7.69
TSTE	8.40	0.26	7.69
SDC	0.14	1.86	7.69
KKC	0.29	0.03	7.41
CI	0.78	3.14	6.85

ราคาลดลง 10 อันดับ

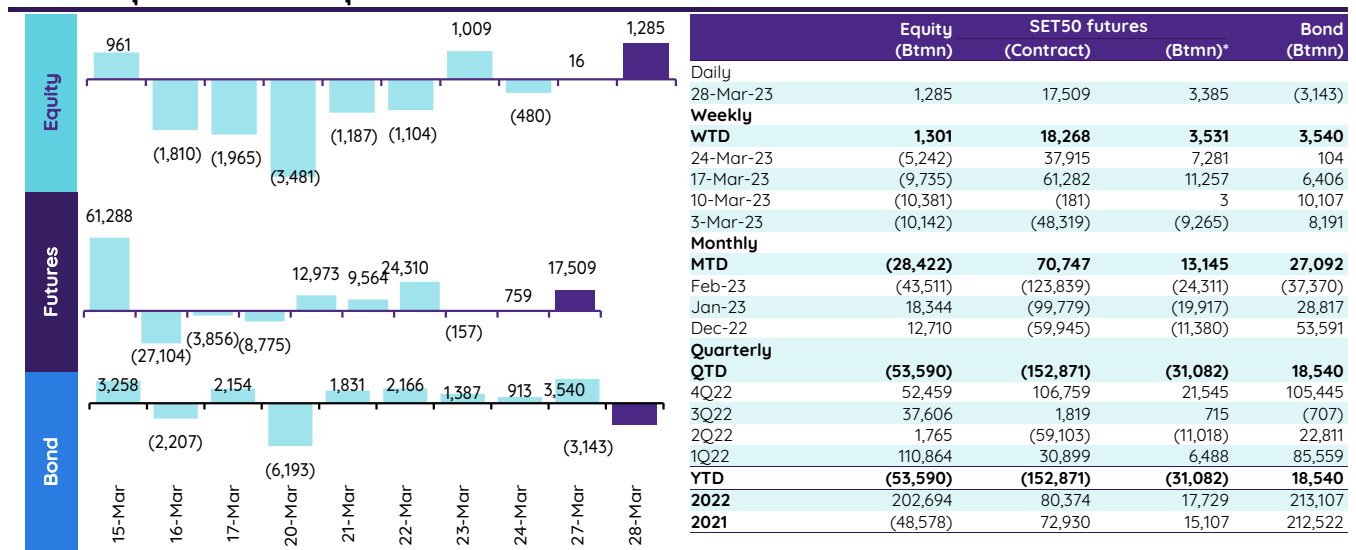
Stock	Price (฿)	Value (฿mn)	Chg (%)
SUC	29.00	17.24	(6.45)
WAVE	0.19	5.41	(5.00)
Q-CON	16.80	156.38	(4.55)
NKI	33.75	0.00	(4.26)
GRAND	0.23	28.63	(4.17)
NEP	0.26	0.01	(3.70)
PAF	1.31	0.69	(3.68)
B	0.30	6.31	(3.23)
SPG	15.50	0.01	(3.13)
ESTAR	0.33	0.52	(2.94)

ทิศทางของกระแสเงินทุนต่างชาติ

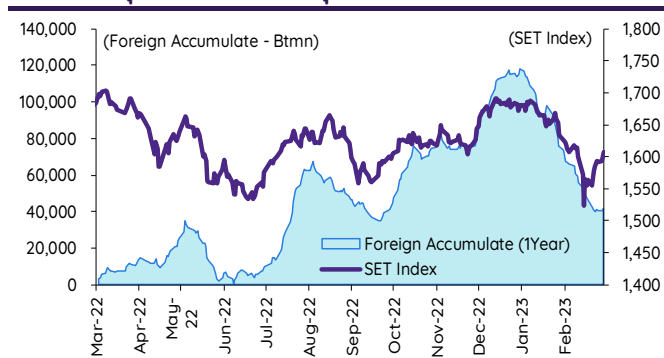
การเคลื่อนย้ายเงินทุนต่างชาติในตลาดหุ้นภูมิภาค

(US\$ Mn)	Thailand	Indonesia	Philippines	Malaysia	Vietnam	India	Taiwan	South Korea	Japan
Daily									
28-Mar-23	38	10	13		6		(196)	(121)	
27-Mar-23	0	8	(0)	(18)	7	(76)	27	(303)	
24-Mar-23	(14)	14	10	3	4	(177)	365	(88)	
23-Mar-23	30		(7)	(11)	14	47	514	249	
22-Mar-23	(32)		(0)	4	7		918	185	
Weekly									
WTD	38	17	13	(18)	13	(76)	(168)	(424)	(8,196)
24-Mar-23	(153)	8	4	(22)	16	(487)	1,494	(7)	0
17-Mar-23	(283)	18	(497)	(120)	92	(238)	(929)	(447)	(8,196)
10-Mar-23	(297)	26	(8)	(124)	39	317	(1,329)	(891)	0
3-Mar-23	(290)	177	(126)	(76)	(51)	916	(670)	63	(4,382)
Monthly									
MTD	(821)	92	(535)	(322)	136	1,190	(1,601)	(1,295)	(12,579)
Feb-23	(1,273)	377	(142)	(40)	(26)	(639)	1,107	919	(821)
Jan-23	545	(204)	122	(82)	162	(3,660)	7,241	5,240	2,226
Dec-22	369	(1,344)	(109)	(309)	535	(167)	(2,885)	(1,305)	(1,053)
YTD	(1,549)	265	(555)	(444)	272	(3,109)	6,747	4,863	(11,174)

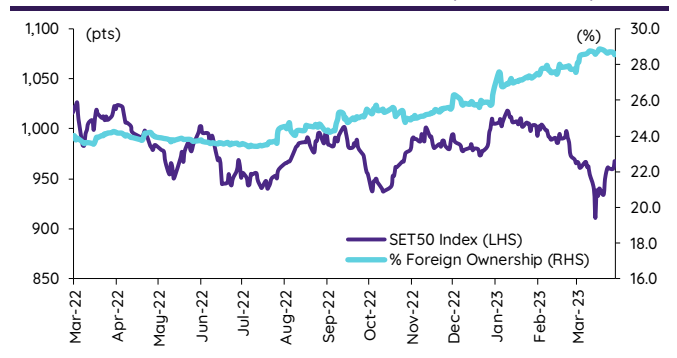
ยอดซื้อขายสุทธิรายวันของนักลงทุนต่างชาติในประเทศไทย



การซื้อขายสุทธิสะสมของนักลงทุนต่างชาติ และ SET



SET50 และสัดส่วนการถือครองของต่างชาติ (ไม่รวม NVDR)



การซื้อขายสุทธิของนักลงทุนต่างชาติ

สัดส่วนการถือครองหุ้นของนักลงทุนต่างชาติเปลี่ยนแปลงมากที่สุด 10 อันดับ

	Fgn hld (%)	Δ Fgn (M.shares)	Buy* (Btmn)		Fgn hld (%)	Δ Fgn (M.shares)	Sell* (Btmn)		Buy* (Btmn)	Sell* (Btmn)	
KBANK	42.66	3.83	513	CPALL	30.84	(4.61)	(291)	SCB	360	DELTA	(452)
PTTEP	13.94	1.13	170	ADVANC	35.87	(1.00)	(214)	BDMS	296	CPN	(139)
SCB	16.86	1.10	113	CPALL	30.84	(4.61)	(291)	PTTEP	256	BBL	(92)
CPN	22.73	1.53	106	TISCO	45.71	(0.74)	(75)	KBANK	160	TTB	(83)
BDMS	22.01	3.39	100	BBL	27.54	(0.35)	(54)	MAKRO	71	TOP	(80)
AOT	8.89	1.38	99	SCC	11.02	(0.16)	(50)	KKP	69	AWC	(55)
GPSC	3.04	0.83	57	TU	24.91	(3.36)	(49)	PTT	68	MINT	(53)
IVL	70.92	1.46	51	OR	3.15	(2.09)	(44)	CRC	62	GULF	(46)
JMT	5.00	0.70	33	LH	15.90	(4.48)	(43)	AAV	61	IVL	(43)
PTTGC	11.15	0.68	32	KTB	11.31	(2.39)	(40)	BJC	57	Q-CON	(35)

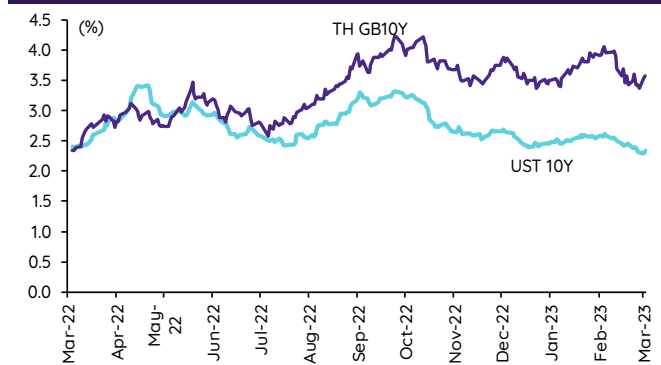
* ฐานการถือครองโดย InnovestX Research

Update ราคาสินทรัพย์ประเภทต่างๆ

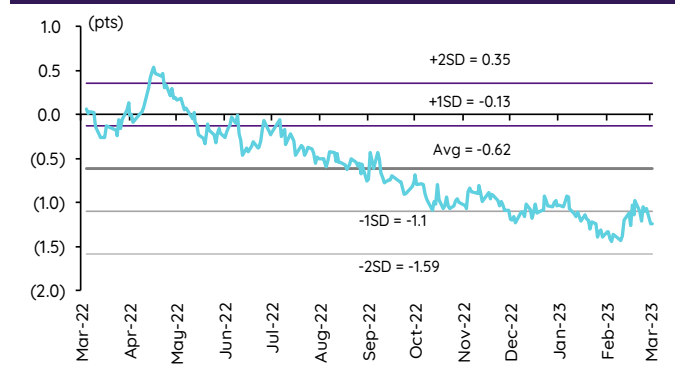
ดัชนีชี้วัดที่สำคัญ

	ราคาปิด	28 มี.ค.	WoW	MoM	YoY	YTD
ดัชนีความเชื่อมั่น						
VIX Index	19.97	(3.06)	(6.59)	(7.84)	1.73	(7.84)
Europe CDS (bps)	95.717	(0.92)	4.36	14.84	16.83	5.10
LIBOR OIS Spread (bps)	0.24014	1.51	12.26	19.90	(7.21)	7.72
TED Spread (bps)	0.4964	0.42	9.43	32.41	2.80	7.20
อัตราแลกเปลี่ยน:						
Dollar Index	102.43	(0.39)	(0.76)	(2.69)	3.33	(1.03)
สหรัฐดอลลาร์/บาท	34.23	(0.51)	(0.60)	(1.94)	1.36	(0.76)
ยูโร/สหรัฐดอลลาร์	1.08	0.41	0.67	2.82	(1.30)	1.29
สหรัฐดอลลาร์/เยนญี่ปุ่น	130.90	(0.48)	(1.13)	(4.04)	5.72	(0.16)
ตราสารหนี้: (เปลี่ยนแปลง basis points)						
อัตราอ้างอิงพันธบัตรรัฐบาลไทย 2 ปี	1.74%	1.63	(2.76)	(15.06)	78.69	10.32
อัตราอ้างอิงพันธบัตรรัฐบาลไทย 10 ปี	2.33%	4.52	(6.45)	(21.67)	(21.24)	(31.27)
อัตราอ้างอิงพันธบัตรรัฐบาลสหรัฐ 2 ปี	4.09%	16.65	(3.58)	(72.50)	167.96	(34.55)
อัตราอ้างอิงพันธบัตรรัฐบาลสหรัฐ 10 ปี	3.58%	5.87	(0.94)	(37.77)	110.20	(29.76)
สินค้าโภคภัณฑ์:						
CRB Index	546.80	0.00	0.44	(0.57)	(13.75)	(1.44)
ทองคำแท่ง (ดอลลาร์ต่อออนซ์)	1,973.49	0.89	1.61	9.00	2.65	8.22
ค่าการกลั่น (ดอลลาร์ต่อบาร์เรล)	9.27	7.92	23.93	64.07	(42.74)	(12.05)
น้ำมันตลาดดูไบ (ดอลลาร์ต่อบาร์เรล)	78.40	0.70	0.55	4.53	(29.27)	1.56
น้ำมันตลาดนิวยอร์ก (ดอลลาร์ต่อบาร์เรล)	73.20	0.54	5.58	(4.09)	(30.92)	51.11
ค่าระวางเรือ (จุด)	1,402.00	(3.71)	(7.28)	58.78	(43.56)	(7.46)

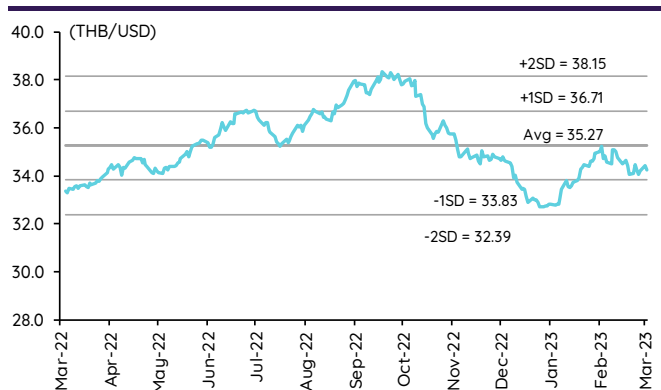
อัตราผลตอบแทนพันธบัตร 10 ปี ของไทยและสหรัฐฯ



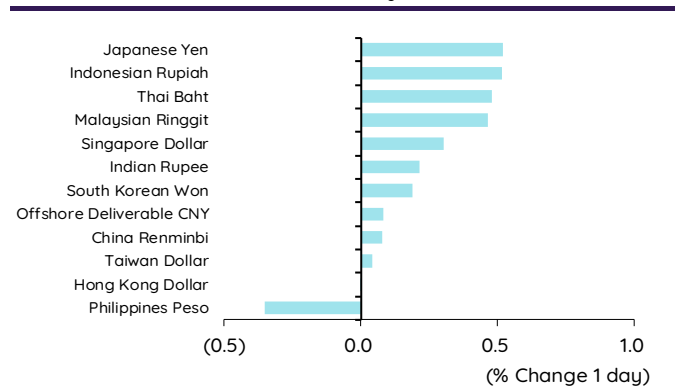
ผลต่างอัตราผลตอบแทนพันธบัตร 10 ปี ของไทยและสหรัฐฯ



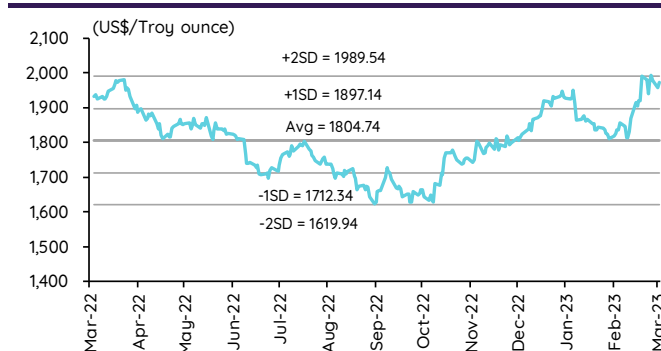
อัตราแลกเปลี่ยน THB/USD



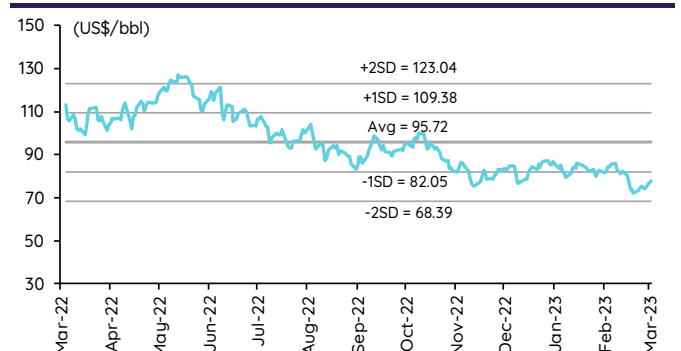
การเคลื่อนไหวของอัตราแลกเปลี่ยนในภูมิภาคต่อดอลลาร์ สรอ



ทองคำ



น้ำมันดิบ Brent



Note: Standard deviation (SD) ไม่ใช่สัญญาณการซื้อขาย

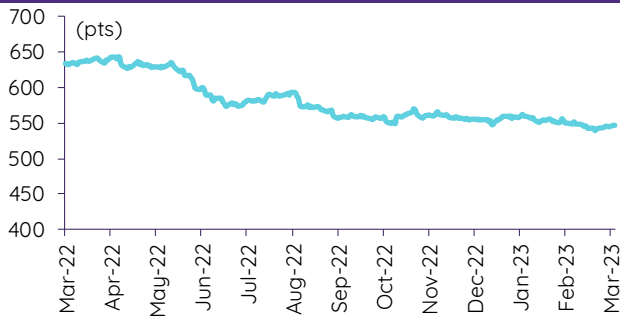
Update ราคาสินค้าโภคภัณฑ์

	As of 28-Mar-'23	-1W %	Avg. Price QTD in 1Q23	% QoQ	% YoY	Avg. Price in '22	% YoY	Avg. Price in '23	% YoY	Update
CRB Index	546.80	0.6	551.88	(1.2)	(8.6)	592.61	10.66	551.88	(6.9)	Daily
Energy Prices										
Crude Oil - Dubai (US\$/bbl)	76.35	8.2	79.64	(5.7)	(17.8)	97.10	41.01	79.64	(18.0)	Daily
Brent Crude (US\$/bbl)	77.97	6.6	81.51	(7.7)	(18.1)	99.93	41.71	81.51	(18.4)	Daily
West Texas Int. Cushing (US\$/bbl)	73.20	8.2	76.18	(7.8)	(23.5)	94.54	38.91	76.18	(19.4)	Daily
Crude Oil - Asia-Pacific Tapis Oil Spot (US\$/bbl)	81.45	8.8	85.93	(11.6)	(13.7)	107.55	49.75	85.93	(20.1)	Daily
Natural Gas Henry Hub (US\$/mmBTU)	2.04	(9.4)	2.74	(43.1)	(20.9)	4.61	68.85	2.74	(40.5)	Daily
Coal Price NEX (US\$/MT)	182.50	1.5	269.35	(30.7)	(0.4)	364.93	163.91	269.35	94.8	Friday
Oil Product Prices and Gross Refinery Margin										
Gas Oil 500 ppm Sulfur Singapore (US\$/bbl)	98.29	3.0	106.26	(11.7)	(4.6)	128.47	68.59	106.26	(17.3)	Daily
Gas Oil - Dubai (US\$/bbl)	21.94	(11.7)	26.62	(25.8)	83.2	31.37	327.29	26.62	(15.2)	Daily
Gasoline, 92 RON Spot (US\$/bbl)	96.99	11.4	94.45	(21.5)	(14.2)	109.73	43.14	94.45	(13.9)	Daily
Gasoline - Dubai (US\$/bbl)	20.64	24.9	14.81	274.0	12.3	12.63	62.02	14.81	17.2	Daily
Fuel Oil 180 Singapore Spot (US\$/bbl)	64.97	12.2	62.97	(47.7)	(25.7)	79.55	29.19	62.97	(20.8)	Daily
Fuel Oil - Dubai (US\$/bbl)	(11.38)	(9.8)	(16.68)	(29.1)	37.5	-17.55	140.85	(16.68)	(5.0)	Daily
Jet Kerosene - Spot Price (US\$/bbl)	96.08	3.4	106.49	(9.8)	(1.7)	124.29	68.00	106.49	(14.3)	Daily
Jet Kerosene - Dubai (US\$/bbl)	19.73	(11.8)	26.85	(20.1)	134.1	27.19	430.89	26.85	(1.3)	Daily
SG Refinery Margin (US\$/bbl)	9.27	23.9	8.33	30.1	2.6	8.33	137.67	8.33	(22.5)	Daily
Olefins Product Prices and Spread										
Ethylene, FOB Japan Spot (US\$/MT)	920	0.0	857	9.3	(23.0)	1,001	(0.87)	857	(14.4)	Tuesday
Ethylene Spread (US\$/MT)	245	(14.9)	156	458.3	(32.1)	212	(41.19)	156	(26.5)	Daily
Propylene (Olefins), FOB Japan Spot (US\$/MT)	890	(1.1)	925	5.6	(15.6)	990	(15.4)	925	(6.6)	Tuesday
Propylene Spread (US\$/MT)	215	(19.7)	224	14.7	5.2	201	(43.60)	224	11.3	Daily
Naphtha - Singapore Spot FOB (US\$/MT)	675	6.8	701	3.0	(20.7)	789	21.56	701	(11.1)	Daily
Polyolefins Prices and Spread										
Polye HDPE SE Asia (US\$/MT)	1,100	0.0	1,070	13.3	(17.2)	1,180	0.08	1,070	(9.3)	Tuesday
HDPE-Naphtha Spread (US\$/MT)	425	(9.2)	369	243.1	(9.8)	391	(26.19)	369	(5.7)	Daily
Polye LDPE-Film, CFR SE Asia Spot (US\$/MT)	1,140	(0.9)	1,150	(0.4)	(28.6)	1,438	(5.75)	1,150	(20.0)	Tuesday
LDPE-Naphtha Spread (US\$/MT)	465	(10.2)	450	125.5	(38.2)	649	(25.96)	450	(30.7)	Daily
PP Film, Spot South East Asia (US\$/MT)	1,050	(1.9)	1,070	8.8	(18.2)	1,174	(9.60)	1,070	(8.8)	Tuesday
PP Spread (US\$/MT)	375	(14.4)	369	21.6	(13.1)	385	(40.72)	369	(4.0)	Daily
MEG Prices and Spread										
MEG, CFR South East Asia (US\$/MT)	510	0.0	526	(101.2)	(23.8)	585	(13.93)	526	(10.1)	Tuesday
MEG Spread (US\$/MT)	-60	0.0	-6	(87.1)	570.4	-36	(167.17)	-6	n.m.	Tuesday
Aromatics Product Prices and Spread										
Paraxylene, FOB USG Spot (US\$/MT)	1,105	7.8	1,099	(4.7)	(4.3)	1,261	40.96	1,099	(12.9)	Tuesday
Paraxylene Spread (US\$/MT)	459	7.4	425	(3.4)	27.9	442	42.51	425	(3.9)	Tuesday
Paraxylene - 92 RON Spread (US\$/MT)	278	(1.7)	293	(26.6)	39.5	325	35.01	293	(9.7)	Daily
Toluene, FOB Korea Spot (US\$/MT)	915	5.8	874	0.1	(1.1)	963	32.26	874	(9.2)	Tuesday
Benzene, CFR Japan Spot (US\$/MT)	960	2.1	948	9.6	(13.2)	1,057	13.52	948	(10.3)	Tuesday
Benzene Spread (US\$/MT)	368	(3.6)	334	20.2	11.5	367	4.35	334	(9.1)	Daily
Benzene - 92 RON Spread (US\$/MT)	133	(32.8)	142	28.0	(7.5)	121	(56.40)	142	17.5	Daily
Condensate (US\$/MT)	646	8.1	673	(5.6)	(17.5)	818	40.13	673	(17.7)	Daily
PTA Prices and Spread										
PTA, CFR South East Asia (US\$/MT)	840	3.7	801	(2.7)	(5.8)	885	25.47	801	(9.5)	Tuesday
PTA Spread (US\$/MT)	100	(19.1)	65	28.8	(19.2)	40	(62.02)	65	61.2	Tuesday
PVC Prices and Spread										
PVC, CFR South East Asia (US\$/MT)	890	(1.1)	900	8.9	(35.5)	1,152	(20.27)	900	(21.9)	Tuesday
Ethylene Spread (US\$/MT)	645	5.4	744	12.6	(36.1)	940	(13.31)	744	(20.8)	Tuesday
Ethylene Dichloride CFR Far East Asia (US\$/MT)	295	0.0	290	11.6	(65.7)	543	(26.02)	290	(46.6)	Tuesday
Metal										
Gold (US\$/Troy Ounce)	1,974	(0.3)	1,887	8.9	0.4	1,802	0.17	1,887	4.7	Daily
LME Copper 3 Month Rolling Forward (US\$/MT)	8,989	3.2	8,953	11.7	(10.3)	8,805	(5.25)	8,953	1.7	Daily
Silver Future (US\$/Troy Ounce)	23	3.6	23	5.0	(9.0)	22	(9.33)	23	1.9	Daily
China Composite Steel Prices (CNY/MT)	4,544	(1.6)	4,495	5.7	(13.8)	4,770	(12.85)	4,495	(5.8)	Daily
Agriculture Prices										
Malaysian Crude Palm Oil Spot Price(MYR/MT)	3,924	(4.2)	4,006	1.9	(34.8)	5,136	15.59	4,006	(22.0)	Daily
SGX Ribbed Smoked Sheet 3 (RSS3) Futures (US\$/KG)	160	2.7	161	7.4	(23.2)	184	(11.85)	161	(12.2)	Daily
Sugar #11 (US\$/LB)	21	4.2	20	8.7	11.4	18	16.86	20	9.4	Daily
Freight Rate										
Baltic Freight Index: BDIY	1,402	(9.1)	1,000	(34.3)	(51.1)	1,931	(33.89)	1,000	(48.2)	Daily
Baltic Supramax Index: BSI58	1,326	(0.2)	912	(31.3)	(60.1)	2,006	(17.27)	912	(54.5)	Daily

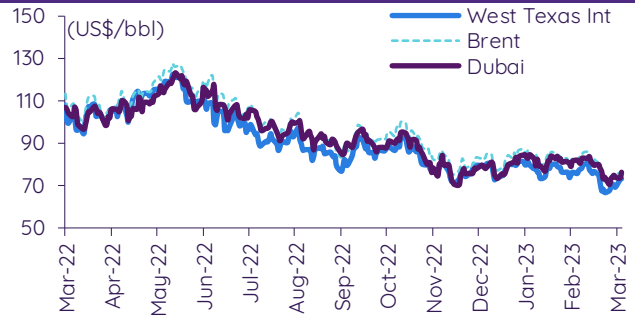
ที่มา: Bloomberg Finance L.P., IQ Professional, BANPU IIR: InnovestX Research

Update ราคาสินค้าโภคภัณฑ์

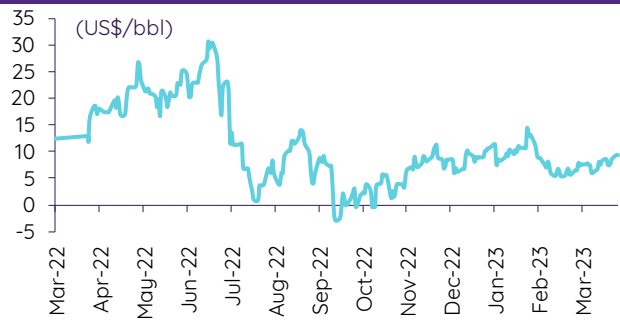
CRB US Spot All Commodities Price Index



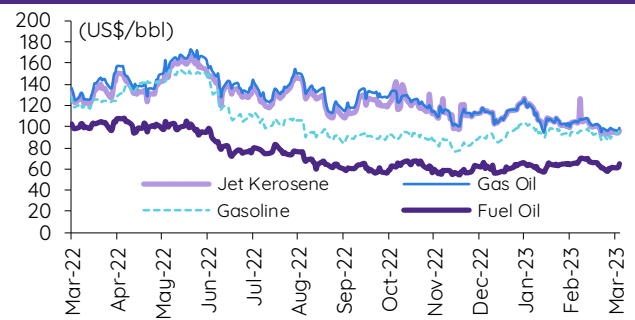
Crude prices



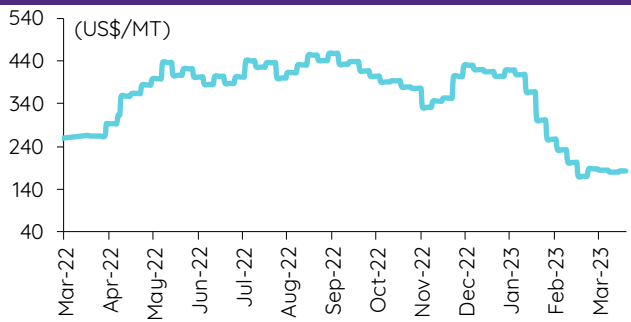
SG Dubai Hydrocracking Refinery Margin



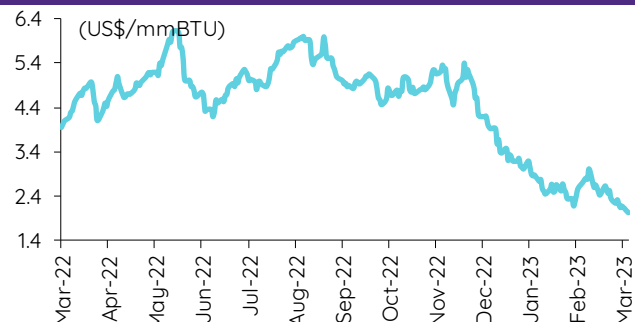
Oil product prices



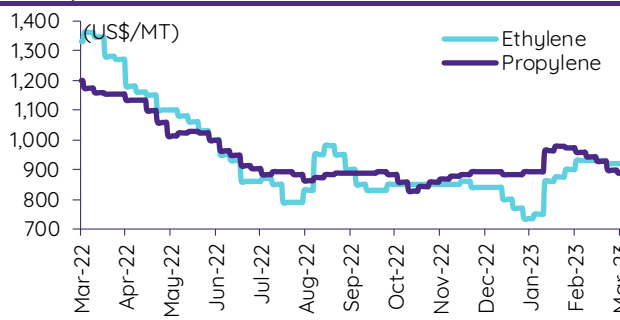
Coal price (NEX)



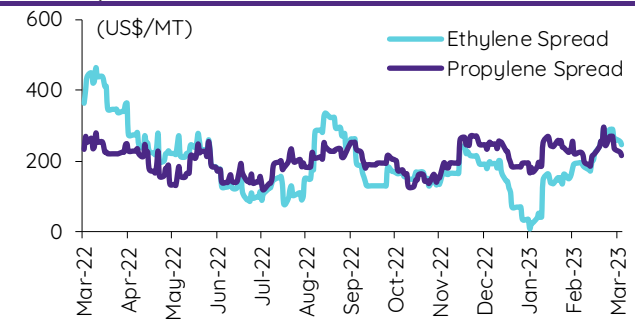
Natural gas prices (Henry hub)



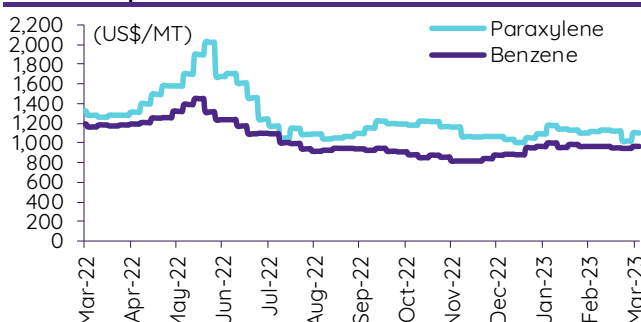
Olefins prices



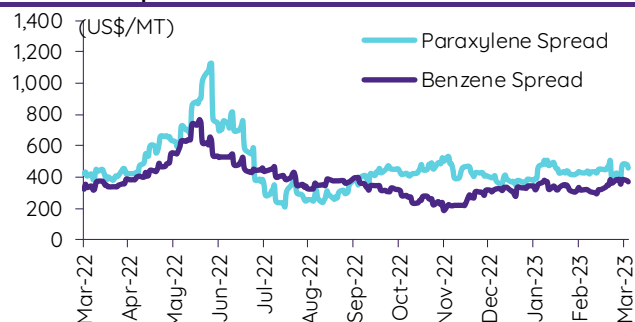
Olefins spreads



Aromatics prices

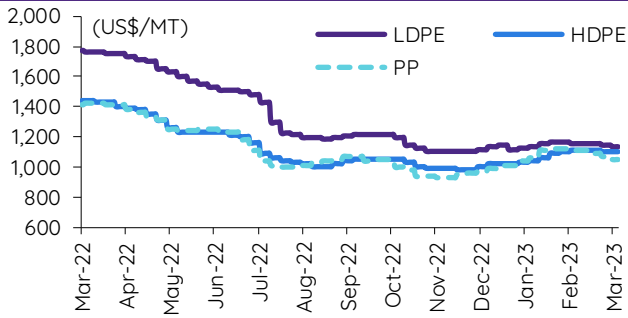


Aromatics spreads

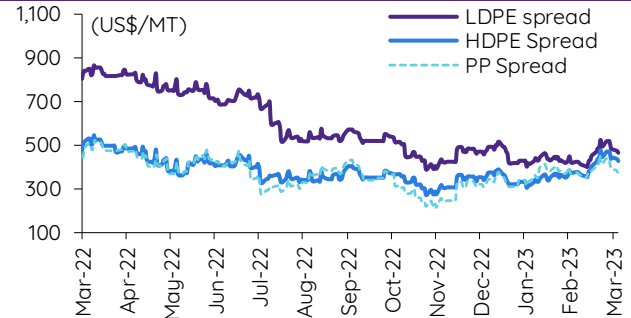


Update ราคาสินค้าโภคภัณฑ์

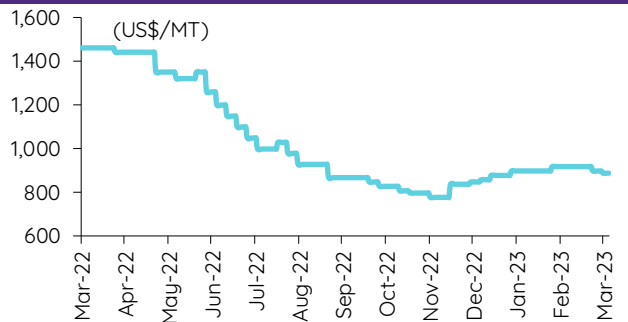
Polyolefins prices



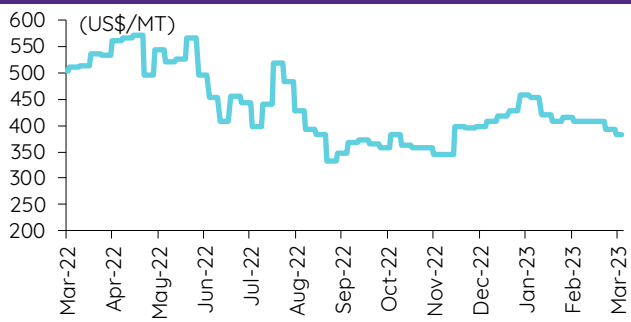
Polyolefins-Naphtha spreads



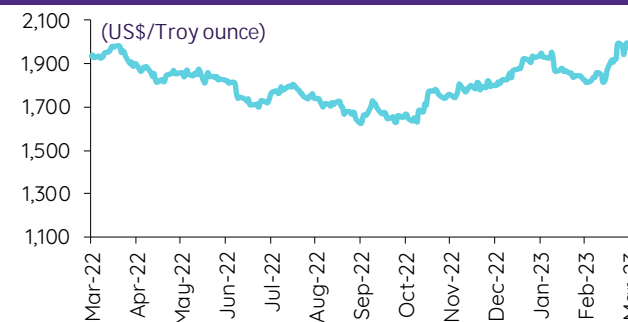
PVC price



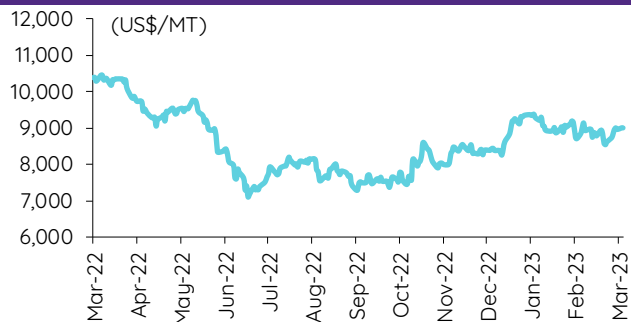
PVC spread



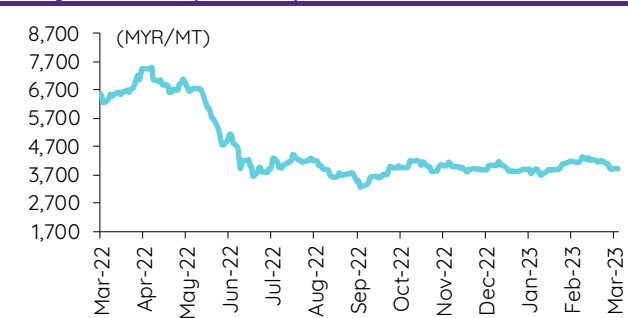
Gold price



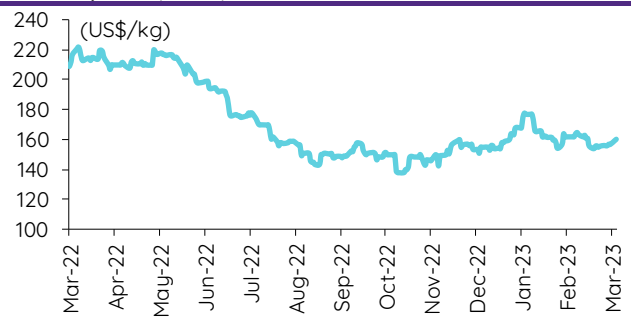
LME copper price



Malaysian crude palm oil price



Rubber price (RSS3) futures



Steel price index



Baltic freight index



ข้อมูลการขายชอร์ต (short sales)

	ปริมาณหุ้น (หุ้น)	มูลค่าการขายชอร์ต (บาท)	ราคาเฉลี่ย (บาท)	ราคาต่ำสุด 28 มี.ค. 66	ส่วนต่างระหว่างราคาปิด กับราคาขายชอร์ต	% ปริมาณการขายชอร์ต เทียบกับกระดานหลัก
VIBHA	404,300	1,075,806	2.66	2.68	(0.71)	25.25
RCL	666,000	18,213,800	27.35	27.50	(0.55)	24.59
BAY	70,900	2,072,125	29.23	29.00	0.78	24.52
CPN-R	2,066,300	142,372,950	68.90	69.50	(0.86)	20.97
OR	3,141,600	66,260,960	21.09	21.10	(0.04)	20.18
CBG-R	377,600	37,034,175	98.08	98.00	0.08	19.35
TU	1,865,500	27,236,300	14.60	14.70	(0.68)	18.67
QH	1,384,000	3,321,600	2.40	2.40	0.00	18.50
GLOBAL	2,572,800	49,074,540	19.07	19.20	(0.65)	17.12
RJH	16,200	470,650	29.05	29.00	0.18	16.20
CRC	1,391,200	63,199,850	45.43	45.00	0.95	16.06
ORI	640,600	7,612,120	11.88	11.80	0.70	15.96
ADVANC	479,800	102,005,800	212.60	214.00	(0.65)	14.56
DELTA-R	202,000	199,187,900	986.08	978.00	0.83	14.13
LH	5,778,600	56,248,390	9.73	9.70	0.35	14.08
BBL	840,400	129,848,150	154.51	154.50	0.00	14.02
AOT	1,662,800	119,074,650	71.61	71.75	(0.19)	13.11
INTUCH-R	246,700	18,379,775	74.50	75.00	(0.66)	12.48
BCH-R	1,308,000	26,371,270	20.16	20.30	(0.68)	12.47
KTB	3,091,500	52,074,060	16.84	16.90	(0.33)	12.18
OSP	566,200	17,693,750	31.25	31.25	0.00	11.62
SUPER	5,124,800	3,023,632	0.59	0.58	1.72	11.57
WICE	96,900	979,680	10.11	10.20	(0.88)	11.50
CPF	1,053,600	23,128,210	21.95	21.90	0.24	11.50
ASP	129,100	374,390	2.90	2.90	(0.00)	11.46
AGE-R	172,200	539,214	3.13	3.14	(0.28)	11.42
WHAUP	179,600	710,924	3.96	3.98	(0.54)	11.27
WHA	6,499,100	27,764,816	4.27	4.26	0.28	11.15
PSL-R	698,200	9,661,610	13.84	14.00	(1.16)	10.65
PTTGC	500,600	23,403,050	46.75	47.00	(0.53)	10.19
EGCO	37,200	5,849,950	157.26	157.50	(0.15)	10.06
RCL-R	270,400	7,339,950	27.14	27.50	(1.29)	9.98
MINT	2,225,000	72,275,800	32.48	32.50	(0.05)	9.96
BTS-R	3,484,400	25,016,155	7.18	7.15	0.41	9.90
NER	447,000	2,704,350	6.05	6.05	0.00	9.90
TCAP	472,200	21,165,025	44.82	45.25	(0.95)	9.68
IVL	1,179,900	41,724,825	35.36	35.25	0.32	9.64
BGRIM	837,700	34,038,000	40.63	41.00	(0.90)	9.53
TIPIP	200,300	685,026	3.42	3.40	0.59	9.48
DCC	380,500	882,760	2.32	2.32	0.00	9.41
SPALI	257,600	5,811,960	22.56	22.60	(0.17)	9.35
BGRIM-R	818,300	33,353,875	40.76	41.00	(0.59)	9.31
TISCO	270,400	27,363,300	101.20	101.00	0.19	9.06
NOBLE-R	139,500	705,865	5.06	5.00	1.20	9.00
TRUE	4,721,100	40,107,055	8.50	8.60	(1.22)	8.78
STEC	359,100	4,553,290	12.68	12.80	(0.94)	8.75
BLA	157,300	4,546,650	28.90	29.00	(0.33)	8.67
SAK	91,000	578,900	6.36	6.40	(0.60)	8.54
PTG	583,900	8,349,770	14.30	14.20	0.70	8.48
AWC	3,519,100	20,322,705	5.77	5.80	(0.43)	8.42
SCC-R	110,100	35,182,700	319.55	320.00	(0.14)	8.41
BA-R	314,400	4,227,040	13.44	13.50	(0.41)	8.22
AWC-R	3,416,600	19,764,820	5.78	5.80	(0.26)	8.18
PSH	35,000	446,770	12.76	12.70	0.51	8.12
MTC	937,000	32,535,650	34.72	34.75	(0.08)	8.08
NOBLE	120,800	612,245	5.07	5.00	1.37	7.80
CENTEL	305,400	17,190,575	56.29	56.25	0.07	7.79
COM7	652,700	20,643,475	31.63	31.50	0.41	7.73
JAS	1,033,400	2,165,830	2.10	2.08	0.76	7.67
BAM	467,400	6,457,500	13.82	13.80	0.11	7.66
HMPRO	1,059,900	15,305,210	14.44	14.40	0.28	7.53
VIBHA-R	120,000	319,200	2.66	2.68	(0.75)	7.50
HANA-R	235,300	11,778,025	50.06	50.50	(0.88)	7.41
BJC-R	684,900	26,517,475	38.72	39.50	(1.98)	7.38
HTC	83,900	2,889,075	34.43	34.00	1.28	7.36
SPCG	6,700	91,120	13.60	13.60	0.00	7.29
CBG	141,400	13,893,000	98.25	98.00	0.26	7.24
PRM	249,900	1,836,765	7.35	7.35	0.00	7.21
BDMS	2,466,000	72,524,175	29.41	29.50	(0.31)	7.19
BH-R	106,200	23,138,500	217.88	219.00	(0.51)	7.10
GLOBAL-R	1,062,800	20,202,090	19.01	19.20	(1.00)	7.07
IRPC	2,941,300	7,824,262	2.66	2.68	(0.74)	7.05
CK-R	106,200	2,134,990	20.10	20.30	(0.97)	6.99
TASCO	304,400	5,988,840	19.67	19.60	0.38	6.95
NRF	60,700	336,885	5.55	5.55	(0.00)	6.88
EA-R	262,200	19,862,150	75.75	76.00	(0.33)	6.88
EA	261,000	19,771,775	75.75	76.00	(0.32)	6.85
TKC	2,500	57,000	22.80	22.90	(0.44)	6.81
LHFG	147,200	156,032	1.06	1.06	0.00	6.80
GUNKUL	3,638,600	14,264,768	3.92	3.94	(0.50)	6.76
EPG	59,300	487,905	8.23	8.30	(0.87)	6.72
GFPT	148,000	1,694,340	11.45	11.60	(1.31)	6.71
MBK	50,200	818,260	16.30	16.40	(0.61)	6.71
BEM	1,024,600	8,924,035	8.71	8.75	(0.46)	6.69
CKP-R	653,400	2,735,848	4.19	4.20	(0.31)	6.69
CPALL	976,100	61,688,025	63.20	63.25	(0.08)	6.68
ADVANC-R	218,000	46,378,700	212.75	214.00	(0.59)	6.62

	ปริมาณหุ้น (หุ้น)	มูลค่าการซื้อขาย (บาท)	ราคาเฉลี่ย (บาท)	ราคาสูงสุด 28 มี.ค. 66	ส่วนต่างระหว่างราคาปิด กับราคาซื้อขาย (บาท)	% ปริมาณการซื้อขาย เทียบกับกระดานหลัก
MAJOR	83,400	1,413,600	16.95	17.00	(0.30)	6.61
TTB	47,252,000	66,990,418	1.42	1.45	(2.23)	6.55
VIH	5,500	46,870	8.52	8.50	0.26	6.52
SIRI	3,959,000	6,619,817	1.67	1.68	(0.47)	6.50
RS	81,800	1,245,040	15.22	15.30	(0.52)	6.49
BYD-R	123,100	1,130,690	9.19	9.20	(0.16)	6.47
BANPU	5,677,100	62,398,010	10.99	11.00	(0.08)	6.46
TPIPL	245,700	391,506	1.59	1.59	0.22	6.46
JAS-R	868,700	1,807,416	2.08	2.08	0.03	6.45
BTS	2,267,100	16,290,760	7.19	7.15	0.50	6.44
SAWAD	467,200	24,710,600	52.89	53.25	(0.67)	6.37
PSL	416,600	5,761,320	13.83	14.00	(1.22)	6.36
KTC	242,900	13,270,950	54.64	54.50	0.25	6.35
WHA-R	3,695,700	15,767,252	4.27	4.26	0.15	6.34
CK	95,600	1,924,310	20.13	20.30	(0.84)	6.29
GPSC	136,200	9,385,075	68.91	68.75	0.23	6.29
KEX	283,600	4,539,710	16.01	16.00	0.05	6.26
QH-R	462,400	1,109,336	2.40	2.40	(0.04)	6.18
BH	92,500	20,059,200	216.86	219.00	(0.98)	6.18
KBANK	1,086,300	145,808,750	134.23	134.00	0.17	6.17
CPF-R	559,900	12,359,440	22.07	21.90	0.80	6.11
ITD	290,600	467,093	1.61	1.60	0.46	6.11
MBK-R	45,600	743,280	16.30	16.40	(0.61)	6.09
TTW	211,300	1,838,645	8.70	8.80	(1.12)	6.08
CKP	590,800	2,473,362	4.19	4.20	(0.32)	6.05
EGCO-R	22,300	3,506,000	157.22	157.50	(0.18)	6.03
BCH	618,700	12,435,550	20.10	20.30	(0.99)	5.90
TKS	58,600	709,060	12.10	12.10	0.00	5.86
RATCH	178,000	6,980,025	39.21	39.00	0.55	5.85
SAWAD-R	424,600	22,459,350	52.90	53.25	(0.67)	5.79
MEGA	136,800	5,808,500	42.46	42.25	0.50	5.77
PTTEP	755,800	112,576,350	148.95	150.00	(0.70)	5.71
STA	316,400	7,012,820	22.16	22.30	(0.61)	5.64
BAFS-R	14,000	448,000	32.00	32.00	0.00	5.59
BPP	175,600	2,789,590	15.89	16.10	(1.33)	5.56
DMT-R	194,700	2,758,860	14.17	14.40	(1.60)	5.55
BCP	346,600	11,062,075	31.92	32.00	(0.26)	5.50
STA-R	306,400	6,815,420	22.24	22.30	(0.25)	5.46
ICHI	162,900	2,166,570	13.30	13.40	(0.75)	5.35
AH	64,400	1,980,300	30.75	30.75	0.00	5.31
DOHOME	373,000	5,457,380	14.63	14.70	(0.47)	5.24
SPRC-R	938,400	10,320,780	11.00	10.90	0.90	5.23
PM	3,700	32,375	8.75	8.85	(1.13)	5.21
BYD	98,200	901,440	9.18	9.20	(0.22)	5.16
KTC-R	195,500	10,699,475	54.73	54.50	0.42	5.11
BPP-R	158,200	2,526,420	15.97	16.10	(0.81)	5.01
TIDLOR-R	435,900	11,031,550	25.31	25.50	(0.75)	4.92
TOP	706,400	37,858,375	53.59	53.75	(0.29)	4.89
OTO-R	57,000	991,600	17.40	17.50	(0.59)	4.87
THANI	969,300	3,541,272	3.65	3.72	(1.79)	4.86
TIDLOR	429,300	10,888,625	25.36	25.50	(0.53)	4.84
TRUE-R	2,595,100	22,183,290	8.55	8.60	(0.60)	4.83
ITEL	747,400	2,535,040	3.39	3.44	(1.40)	4.77
KCE	353,300	16,156,275	45.73	45.50	0.50	4.75
PTL	23,500	418,760	17.82	17.90	(0.45)	4.74
DCC-R	191,200	443,478	2.32	2.32	(0.02)	4.73
JMT-R	549,800	26,210,900	47.67	48.00	(0.68)	4.70
SPRC	841,800	9,273,730	11.02	10.90	1.07	4.69
STGT	165,800	1,744,110	10.52	10.40	1.15	4.69
JMART-R	1,177,800	27,882,480	23.67	23.80	(0.53)	4.64
DDD	11,400	177,470	15.57	15.50	0.44	4.61
CRC-R	397,100	17,980,450	45.28	45.00	0.62	4.58
SCC	59,800	19,113,400	319.62	320.00	(0.12)	4.57
CPN	447,000	30,697,650	68.67	69.50	(1.19)	4.54
MINT-R	1,008,500	32,702,725	32.43	32.50	(0.22)	4.52
GPSC-R	97,600	6,724,825	68.90	68.75	0.22	4.50
GULF	277,800	14,839,200	53.42	53.50	(0.16)	4.34
TKN	167,600	1,664,020	9.93	10.00	(0.71)	4.33
LH-R	1,738,600	16,891,090	9.72	9.70	0.16	4.24
TKS-R	41,900	506,990	12.10	12.10	0.00	4.19
OSP-R	204,000	6,373,675	31.24	31.25	(0.02)	4.19
AOT-R	530,200	37,932,275	71.54	71.75	(0.29)	4.18
BBIK-R	11,600	1,298,900	111.97	111.00	0.88	4.16
SGP	29,800	270,540	9.08	9.20	(1.32)	4.16
XO	15,700	184,190	11.73	11.70	0.27	4.15
BGC	4,000	39,600	9.90	9.90	0.00	4.14
THG	78,400	5,390,000	68.75	69.00	(0.36)	4.13
CHG	882,300	3,195,176	3.62	3.62	0.04	4.12
CPALL-R	586,100	36,951,950	63.05	63.25	(0.32)	4.01
SABUY	1,177,000	14,439,010	12.27	12.30	(0.26)	3.99
SCGP	255,600	12,255,125	47.95	48.00	(0.11)	3.95
PLANB	548,300	4,753,410	8.67	8.70	(0.35)	3.86
KKP	218,100	14,199,225	65.10	64.75	0.55	3.86
SNC	8,900	123,710	13.90	13.90	0.00	3.85
RAM-R	1,000	53,750	53.75	53.50	0.47	3.83

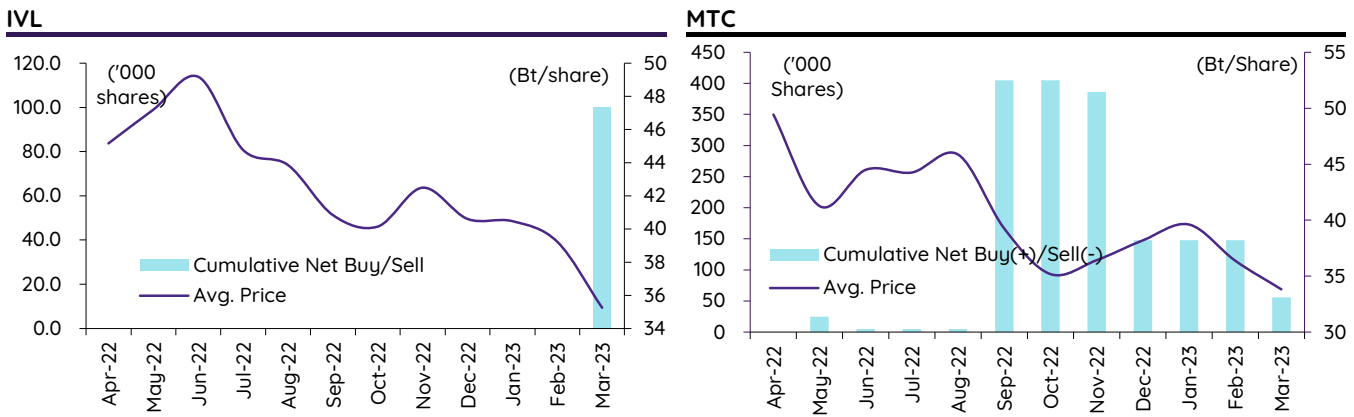
ที่มา: ตลาดหลักทรัพย์แห่งประเทศไทย และ InnovestX Research

สรุปการซื้อขายหุ้นของผู้บริหาร

1. รายงานการซื้อขายหุ้นของผู้บริหาร ณ วันที่ 28 มี.ค. 2566

ชื่อบริษัท	ชื่อผู้บริหาร	ประเภท หลักทรัพย์	วันที่ได้มา /จำหน่าย	จำนวน (หุ้น)	ราคา (บาท)	รวม วิธีการได้มา/ (บาท) /จำหน่าย	
AIMCG	นาย ธนาเดช โอภาสยานนท์	หน่วยทรัสต์	27-03-66	164,700	5.20	856,440 ขาย	
AUCT	นาย สุธี สมานี	หุ้นสามัญ	28-03-66	29,500	10.70	315,650 ซื้อ	
ECF	นาย อารักษ์ สุขสวัสดิ์	หุ้นสามัญ	16-03-66	20,000	1.30	26,000 ซื้อ	
ECF	นาย อารักษ์ สุขสวัสดิ์	หุ้นสามัญ	24-03-66	130,000	1.41	183,300 ซื้อ	
EKH	นาย สุทธิพงษ์ ตั้งสิริจะพาน์	หุ้นสามัญ	27-03-66	20,000	7.95	159,000 ซื้อ	
HTC	นางสาว นพรัตน์ อมรชัยศักดิ์	หุ้นสามัญ	28-03-66	38,500	34.00	1,309,000 ขาย	
IVL	นาย เทวินทร์ วงศ์วานิช	หุ้นสามัญ	28-03-66	100,000	35.25	3,525,000 ซื้อ	
MTC	นาย ประดิษฐ์ ทองคำ	หุ้นสามัญ	27-03-66	60,000	34.00	2,040,000 ขาย	
PEACE	นาย วิฑูร งามบุญอนันต์	หุ้นสามัญ	27-03-66	42,000	4.16	174,720 ซื้อ	
PG	นาย พิรนาท โชควัฒนา	หุ้นสามัญ	27-03-66	2,000	7.95	15,900 ซื้อ	
PORT	นาย วรวิทย์ เอื้อกรัณย์สกุล	หุ้นสามัญ	27-03-66	13,300	1.45	19,285 ซื้อ	
PROEN	นาย กิตติพันธ์ ศรีบัวเอี่ยม	หุ้นสามัญ	27-03-66	30,000	5.20	156,000 ซื้อ	
PROSPECT	นางสาว รัชณี มหัตเดชกุล	หน่วยทรัสต์	21-03-66	10,000	9.00	90,000 ซื้อ	
SISB	นาง นริศ เลิศนามวงศ์วาน	หุ้นสามัญ	28-03-66	5,000	29.25	146,250 ขาย	
STC	นาย สุรสิทธิ์ ชัยตระกูลทอง	หุ้นสามัญ	27-03-66	5,100	0.78	3,978 ซื้อ	
TCMC	นาย พิมล ศรีวิกรม์	หุ้นสามัญ	27-03-66	220,000	1.84	404,800 ซื้อ	
TRITN	นางสาว หลุยส์ เตชะอุบล	หุ้นสามัญ	27-03-66	6,000,000	0.16	960,000 ซื้อ	
รวม						ซื้อ	6,033,633
						ขาย	4,351,690
						สุทธิ	1,681,943

2. ยอดซื้อ/ขายสุทธิสะสม 12 เดือนของหุ้นที่อยู่ภายใต้การวิเคราะห์ของ InnovestX



ปฏิทินหุ้น

ปีนาคม				
จันทร์	อังคาร	พุธ	พฤหัสบดี	ศุกร์
27	28	29	30	31
XD SQ Bt0.11 UPF Bt2.85 PD M-II Bt0.15 M-STOR Bt0.1 TAPAC Bt0.02 Share listing JKN 3,741,114 Shares PROSPECT 130,000,000 Shares RABBIT 1,129 Shares SDC 63,492,060 Shares	XD AS Bt0.23 IMH Bt0.14 SUC Bt1.5 PD TPRIME Bt0.093 Last trading day CGD-W5 SINGER-W2 SONIC-W1 Share listing IIG 560 Shares	XE CGD-W5 1:1 @Bt1 SINGER-W2 1:1.10157 @Bt12.70919 SONIC-W1 1:1 @Bt1 Decreased capital AMATAR Share listing CHO 23,809,522 Shares WAVE 8,980,000 Shares	XD BVG Bt0.04 CPI Bt0.21 RAM Bt0.3 PD AIMCG Bt0.14 AIMIRT Bt0.223 BOFFICE Bt0.173 DREIT Bt0.4006 SSTRT Bt0.2 WHAIR Bt0.1218	XD COTTO Bt0.04 Q-CON Bt0.75 PD ALLY Bt0.173 PROSPECT Bt0.22
เมษายน				
จันทร์	อังคาร	พุธ	พฤหัสบดี	ศุกร์
3	4	5	6	7
XD THCOM Bt0.5 XE VL-W1 1:1 @Bt0.5	XD DCC Bt0.011 SCGP Bt0.35	XD GLORY Bt0.06	วันหยุดราชการ วันพระบาทสมเด็จพระพุทธยอดฟ้าจุฬาโลกมหาราชและวันจักรี	XD CHEWA Bt0.0183 GPI Bt0.04 SCC Bt2 SMPC Bt0.4
10	11	12	13	14
XD ATP30 Bt0.03 BANPU Bt0.75 BPP Bt0.3 QTC Bt0.2 XW TVDH 3:1 XE AIE-W2 1:0.25 @Bt1 MINT-W8 1:1 @Bt28	XD J Bt0.03 JMART Bt0.66 JMT Bt0.59 KWC Bt10 XW TVDH 3:1	XD TTB Bt0.053 PD SCCC Bt9	วันสงกรานต์	วันสงกรานต์
17	18	19	20	21
XD GC Bt0.15 KBANK Bt3.5 S11 Bt0.1 SCB Bt5.19 TMT Bt0.15 UKEM Bt0.015	XD KGI Bt0.355 KTB Bt0.682 KTB-P Bt0.8365 KTC Bt1.15 RS 10:1 XD(ST) RS Bt0.011111112 TCAP Bt1.9 TCAP-P Bt1.9 TIPCO Bt0.7 TOG Bt0.43 XE PIMO-W2 1:1 @Bt1.75 PD BOL Bt0.165 ITC Bt0.2 LPN Bt0.12	XD FTE Bt0.06 HMPRO Bt0.21 PJW Bt0.05 STA Bt0.28 STA Bt0.72 STGT Bt0.25 TIDLOR Bt0.292 TIDLOR 8:1 XD(ST) TPLAS Bt0.1 YUASA Bt0.346 XE TCC-W4 1:1.10801 @Bt0.903 PD ADVANC Bt4.24 GPSC Bt0.3 UAC Bt0.12	XD AIT Bt0.17 JR Bt0.09 MAJOR Bt0.25 NER Bt0.31 THANA Bt0.07 PD GGC Bt0.25 TFM Bt0.08	XD BBL Bt3 PSL Bt0.25 TISCO Bt7.75 TISCO-P Bt7.75 PD BCPG Bt0.16 COTTO Bt0.04 INTUCH Bt1.56 KIAT Bt0.02 MSC Bt0.4 Q-CON Bt0.75

XD - Cash Dividend
XD(ST) - Stock Dividend

PD - Payment Date
XR - Rights for Common

XW - Rights for Warrant
XT - Rights for Transferable Subscription Right

XE - Warrant Exercise
CW - Capital write-down

SP - Suspension

Sharecode	Effdate	Enddate	หลักทรัพย์ที่เข้าข่ายมาตรการ กำกับการซื้อขาย			หลักทรัพย์ภายใต้เครื่องหมาย C		หลักทรัพย์ภายใต้ เครื่องหมาย NC (Non Compliance)	
			Turnover list	Level (**)	หมายเหตุ	Caution : "C"	สาเหตุ	"NC"	สาเหตุ
JCKH-W1	03/03/2022	จนกว่าจะ ได้รับการ เปลี่ยนแปลง จาก SET	-	-	-	✓		-	
ACAP	17/05/2022	จนกว่าจะ ได้รับการ เปลี่ยนแปลง จาก SET	-	-	-	✓	วันที่ 17/05/2022 ขึ้นเครื่องหมาย C เหตุผล: ส่วนของผู้ถือหุ้น < 50% ของทุนชำระแล้ว สำหรับงบการเงิน ไตรมาสที่ 1 สิ้นสุดวันที่ 31 มีนาคม 2565 เหตุที่แก้ไขแล้ว - ศาลยกคำร้องขอฟื้นฟูกิจการหรือมีการถอนคำ ร้องขอฟื้นฟูกิจการ หมายเหตุ : จนถึงปัจจุบัน งบการเงินไตรมาส 2 สิ้นสุด วันที่ 30 มิถุนายน 2565 ของบริษัทยังคงมีส่วนของผู้ ถือหุ้น < 50% ของทุนชำระแล้ว	-	-
EMC	18/05/2022	จนกว่าจะ ได้รับการ เปลี่ยนแปลง จาก SET	-	-	-	✓	วันที่ 18/05/2022 ขึ้นเครื่องหมาย C เหตุผล: ส่วนของผู้ถือหุ้น < 50% ของทุนชำระแล้ว สำหรับงบการเงิน ไตรมาสที่ 1 สิ้นสุดวันที่ 31 มีนาคม 2565	-	-
KC	19/05/2022	จนกว่าจะ ได้รับการ เปลี่ยนแปลง จาก SET	-	-	-	✓	วันที่ 19/05/2022 ขึ้นเครื่องหมาย C เหตุผล: ส่วนของผู้ถือหุ้น < 50% ของทุนชำระแล้ว สำหรับงบการเงิน ไตรมาสที่ 1 สิ้นสุดวันที่ 31 มีนาคม 2565	-	-
SMK	25/05/2022	จนกว่าจะ ได้รับการ เปลี่ยนแปลง จาก SET	-	-	-	✓	วันที่ 20/05/2022 ขึ้นเครื่องหมาย C เหตุผล: ศาลยกคำร้องขอฟื้นฟูกิจการ วันที่ 25/05/2022 เพิ่มเหตุขึ้นเครื่องหมาย C เหตุผล: ส่วนของผู้ถือหุ้น < 50% ของทุนชำระแล้ว สำหรับงบการเงิน ไตรมาสที่ 1 สิ้นสุดวันที่ 31 มีนาคม 2565	-	-
CIG	17/08/2022	จนกว่าจะ ได้รับการ เปลี่ยนแปลง จาก SET	-	-	-	✓	วันที่ 17//08/2022 ขึ้นเครื่องหมาย C เหตุผล: ส่วนของผู้ถือหุ้น < 50% ของทุนชำระแล้ว สำหรับงบการเงิน ไตรมาสที่ 2 สิ้นสุดวันที่ 30 มิถุนายน 2565	-	-
W	16/11/2022	จนกว่าจะ ได้รับการ เปลี่ยนแปลง จาก SET	-	-	-	✓	วันที่ 16//11/2022 ขึ้นเครื่องหมาย C เหตุผล: ส่วนของผู้ถือหุ้น < 50% ของทุนชำระแล้ว สำหรับงบการเงิน ไตรมาสที่ 3 สิ้นสุดวันที่ 30 กันยายน 2565	-	-
TRUEE	22/02/2023	จนกว่าจะ ได้รับการ เปลี่ยนแปลง จาก SET	-	-	-	✓	วันที่ 22//02/2023 ขึ้นเครื่องหมาย C เหตุผล: ส่วนของผู้ถือหุ้น < 50% ของทุนชำระแล้ว สำหรับงบการเงินประจำปี สิ้นสุดวันที่ 31 ธันวาคม 2565	-	-
SDC	27/02/2023	จนกว่าจะ ได้รับการ เปลี่ยนแปลง จาก SET	-	-	-	✓	วันที่ 27//02/2023 ขึ้นเครื่องหมาย C เหตุผล: ส่วนของผู้ถือหุ้น < 50% ของทุนชำระแล้ว สำหรับงบการเงินประจำปี สิ้นสุดวันที่ 31 ธันวาคม 2565	-	-
SOLAR	02/03/2023	จนกว่าจะ ได้รับการ เปลี่ยนแปลง จาก SET	-	-	-	✓	วันที่ 02//03/2023 ขึ้นเครื่องหมาย C เหตุผล: ส่วนของผู้ถือหุ้น < 50% ของทุนชำระแล้ว สำหรับงบการเงินประจำปี สิ้นสุดวันที่ 31 ธันวาคม 2565	-	-

หมายเหตุ:

- ที่มา: ตลาดหลักทรัพย์ (www.set.or.th) และ สมาคมบริษัทหลักทรัพย์ (www.asco.or.th)
 - หุ่นตามตารางดังกล่าว เพื่อยืนยันในกรณีต่างประเทศและใบแสดงสิทธิในผลประโยชน์ที่เกิดจากหลักทรัพย์อ้างอิงของไทย (NVDR)
 - หลักทรัพย์ที่มีเครื่องหมาย " ; " เป็น ใบแสดงสิทธิในผลประโยชน์ที่เกิดจากหลักทรัพย์อ้างอิงไทย (Non-Voting Depository Receipt :NVDR)
1. หลักทรัพย์ที่เข้าข่ายมาตรการกำกับการซื้อขาย (Turnover list)
 - Level (*) ได้แก่
 - Level 1 หมายถึง ให้ซื้อด้วยวงเงินสด 100% ก่อนซื้อ (บัญชี cash balance) และ ห้ามนำหลักทรัพย์ที่กำหนดมาเป็นวงเงินซื้อขาย
 - Level 2 หมายถึง ให้ซื้อด้วยวงเงินสด 100% ก่อนซื้อ และ ห้ามนำหลักทรัพย์ที่กำหนดมาเป็นวงเงินซื้อขาย และ ห้าม Net Settlement
 - Level 3 หมายถึง ห้ามซื้อขายชั่วคราว 1 วันทำการ (เฉพาะวันแรก); เมื่ออนุญาตให้ซื้อขาย ให้ซื้อด้วยวงเงินสด 100% ก่อนซื้อ และ ห้ามนำหลักทรัพย์ที่กำหนดมาเป็นวงเงินซื้อขาย และ ห้าม Net Settlement
 2. หลักทรัพย์ภายใต้เครื่องหมาย Caution : "C"
หลักทรัพย์ที่ถูกขึ้นเครื่องหมาย C จะต้องซื้อด้วยบัญชี Cash Balance (คือ สมาชิกต้องดำเนินการให้ลูกค้าวงเงินสดไว้ล่วงหน้ากับสมาชิกเต็มจำนวนก่อนซื้อหลักทรัพย์นั้น) ตั้งแต่ขึ้นเครื่องหมายเป็นต้นไป

ข้อสงวนสิทธิ์:

ข้อมูลในรายงานนี้เป็นข้อมูลที่มีการเปิดเผยต่อสาธารณะ ซึ่งนักลงทุนสามารถเข้าถึงได้โดยทั่วไป และเป็นข้อมูลที่เชื่อว่าน่าเชื่อถือได้ แต่ทั้งนี้ บริษัทหลักทรัพย์ อินโนเวสต์ เอกซ์ จำกัด (“บริษัท”) มิได้ยืนยันหรือรับรองถึงความถูกต้อง หรือสมบูรณ์ของข้อมูลดังกล่าวแต่อย่างใด ความคิดเห็นที่ปรากฏอยู่ในรายงานนี้เป็นเพียงการนำเสนอในมุมมองของบริษัท และเป็นความคิดเห็น ณ วันที่ที่ปรากฏในรายงานเท่านั้น ซึ่งอาจเปลี่ยนแปลงได้ภายหลังวันดังกล่าว โดยบริษัทไม่จำเป็นต้องแจ้งให้สาธารณชน หรือนักลงทุนทราบ รายงานนี้จัดทำขึ้นเพื่อเผยแพร่ข้อมูลให้แก่ นักลงทุนเท่านั้น บริษัทไม่รับผิดชอบต่อการนำข้อมูลหรือความคิดเห็นใดๆ ไปใช้ในทุกรกรณี ดังนั้นนักลงทุนจึงควรใช้ดุลยพินิจในการพิจารณาตัดสินใจก่อนการลงทุน นอกจากนี้ บริษัท และ/หรือ บริษัทในเครือของบริษัทอาจมีส่วนเกี่ยวข้องหรือผลประโยชน์ใดๆ กับบริษัทใดๆ ที่ถูกกล่าวถึงในรายงานนี้ก็ได้

บริษัทหลักทรัพย์ อินโนเวสต์ เอกซ์ จำกัด (INVX) เป็นบริษัทย่อยที่ธนาคารไทยพาณิชย์ จำกัด (มหาชน) (SCB) ถือหุ้นทั้งหมด ข้อมูลใดๆ ที่เกี่ยวข้องกับ SCB มีวัตถุประสงค์เพื่อใช้ในการเปรียบเทียบเท่านั้น

เอกสารฉบับนี้จัดทำโดย บริษัทหลักทรัพย์ อินโนเวสต์ เอกซ์ จำกัด (INVX) ซึ่งมีธนาคารไทยพาณิชย์ จำกัด (มหาชน) (“ธนาคาร”) เป็นผู้ถือหุ้นรายใหญ่แต่เพียงผู้เดียว โดยธนาคารฯ เป็นที่ปรึกษาทางการเงินสำหรับธุรกรรมใด ๆ ของบริษัท เอสซีซี เคมิคอลส์ จำกัด (มหาชน) ความเห็น ชั่ว บทวิจย บทวิเคราะห์ ราคา ข้อความ การคาดการณ์ การประเมิน และ/หรือ ข้อมูลอื่นที่ระบุในเอกสารฉบับนี้ (“ข้อมูล”) มีวัตถุประสงค์เพื่อใช้เป็นข้อมูลทั่วไปเท่านั้น และไม่อาจตีความได้ว่าเป็นการให้คำแนะนำแก่บุคคลใดๆ หรือเป็นการเสนอซื้อ หรือเสนอขาย หรือชักชวนให้เสนอซื้อหรือเสนอขายหลักทรัพย์ โดย INVX และ/หรือกรรมการ พนักงาน และลูกจ้างของ INVX ย่อมไม่ต้องรับผิดชอบต่อความเสียหายใดๆ ทั้งความเสียหายทางตรง ความเสียหายทางอ้อม ความเสียหายจากการผิดสัญญา หรือความเสียหายอันสืบเนื่อง อันเป็นผลมาจากการใช้หรือการซื้อหรือการถือครองหรือการขายข้อมูล ทั้งนี้ รวมถึงแต่ไม่จำกัดเพียงการสูญเสียผลกำไร นักลงทุนพึงใช้ข้อมูลในเอกสารฉบับนี้ประกอบข้อมูลและความเห็นอื่นๆ รวมถึงพิจารณาของตัวในการตัดสินใจลงทุน ข้อมูลในเอกสารฉบับนี้จัดทำขึ้นจากแหล่งข้อมูลที่ INVX เห็นว่าน่าเชื่อถือ โดย INVX ไม่รับรองถึงความถูกต้อง สมบูรณ์ และ/หรือ ครบถ้วนของข้อมูลดังกล่าว

เอกสารฉบับนี้จัดทำโดย บริษัทหลักทรัพย์ อินโนเวสต์ เอกซ์ จำกัด (INVX) ซึ่งมีธนาคารไทยพาณิชย์ จำกัด (มหาชน) (“ธนาคาร”) เป็นผู้ถือหุ้นรายใหญ่แต่เพียงผู้เดียว โดยธนาคารฯ อาจได้รับการแต่งตั้งเป็นที่ปรึกษาทางการเงินสำหรับธุรกรรมใด ๆ ของบริษัท ไทยออยล์ จำกัด (มหาชน) ความเห็น ชั่ว บทวิจย บทวิเคราะห์ ราคา ข้อความ การคาดการณ์ การประเมิน และ/หรือ ข้อมูลอื่นที่ระบุในเอกสารฉบับนี้ (“ข้อมูล”) มีวัตถุประสงค์เพื่อใช้เป็นข้อมูลทั่วไปเท่านั้น และไม่อาจตีความได้ว่าเป็นการให้คำแนะนำแก่บุคคลใดๆ หรือเป็นการเสนอซื้อ หรือเสนอขาย หรือชักชวนให้เสนอซื้อหรือเสนอขายหลักทรัพย์ โดย INVX และ/หรือกรรมการ พนักงาน และลูกจ้างของ INVX ย่อมไม่ต้องรับผิดชอบต่อความเสียหายใดๆ ทั้งความเสียหายทางตรง ความเสียหายทางอ้อม ความเสียหายจากการผิดสัญญา หรือความเสียหายอันสืบเนื่อง อันเป็นผลมาจากการใช้หรือการซื้อถือครองหรือการขายข้อมูล ทั้งนี้ รวมถึงแต่ไม่จำกัดเพียงการสูญเสียผลกำไร นักลงทุนพึงใช้ข้อมูลในเอกสารฉบับนี้ประกอบข้อมูลและความเห็นอื่นๆ รวมถึงพิจารณาของตัวในการตัดสินใจลงทุน ข้อมูลในเอกสารฉบับนี้จัดทำขึ้นจากแหล่งข้อมูลที่ INVX เห็นว่าน่าเชื่อถือ โดย INVX ไม่รับรองถึงความถูกต้อง สมบูรณ์ และ/หรือ ครบถ้วนของข้อมูลดังกล่าว

เอกสารฉบับนี้จัดทำโดย บริษัทหลักทรัพย์ อินโนเวสต์ เอกซ์ จำกัด (INVX) ซึ่งมีธนาคารไทยพาณิชย์ จำกัด (มหาชน) (“ธนาคาร”) เป็นผู้ถือหุ้นรายใหญ่แต่เพียงผู้เดียว โดยธนาคารฯ ได้ทำหน้าที่เป็นที่ปรึกษาทางการเงิน Lead Arranger ของ บริษัท โกลบอล เพาเวอร์ ซินเนอร์ยี จำกัด (มหาชน) ความเห็น ชั่ว บทวิจย บทวิเคราะห์ ราคา ข้อความ การคาดการณ์ การประเมิน และ/หรือ ข้อมูลอื่นที่ระบุในเอกสารฉบับนี้ (“ข้อมูล”) มีวัตถุประสงค์เพื่อใช้เป็นข้อมูลทั่วไปเท่านั้น และไม่อาจตีความได้ว่าเป็นการให้คำแนะนำแก่บุคคลใดๆ หรือเป็นการเสนอซื้อ หรือเสนอขาย หรือชักชวนให้เสนอซื้อหรือเสนอขายหลักทรัพย์ โดย INVX และ/หรือกรรมการ พนักงาน และลูกจ้างของ INVX ย่อมไม่ต้องรับผิดชอบต่อความเสียหายใดๆ ทั้งความเสียหายทางตรง ความเสียหายทางอ้อม ความเสียหายจากการผิดสัญญา หรือความเสียหายอันสืบเนื่อง อันเป็นผลมาจากการใช้หรือการซื้อถือครองหรือการขายข้อมูล ทั้งนี้ รวมถึงแต่ไม่จำกัดเพียงการสูญเสียผลกำไร นักลงทุนพึงใช้ข้อมูลในเอกสารฉบับนี้ประกอบข้อมูลและความเห็นอื่นๆ รวมถึงพิจารณาของตัวในการตัดสินใจลงทุน ข้อมูลในเอกสารฉบับนี้จัดทำขึ้นจากแหล่งข้อมูลที่ INVX เห็นว่าน่าเชื่อถือ โดย INVX ไม่รับรองถึงความถูกต้อง สมบูรณ์ และ/หรือ ครบถ้วนของข้อมูลดังกล่าว

เอกสารฉบับนี้จัดทำโดย บริษัทหลักทรัพย์ อินโนเวสต์ เอกซ์ จำกัด (INVX) ซึ่งมีธนาคารไทยพาณิชย์ จำกัด (มหาชน) (“ธนาคาร”) เป็นผู้ถือหุ้นรายใหญ่แต่เพียงผู้เดียว บริษัทหลักทรัพย์จัดการกองทุน ไทยพาณิชย์ จำกัด (“SCBAM”) ซึ่งมีธนาคารไทยพาณิชย์ จำกัด (มหาชน) (“ธนาคาร”) เป็นผู้ถือหุ้นรายใหญ่แต่เพียงผู้เดียว โดยธนาคารฯ ได้ทำหน้าที่เป็นที่ปรึกษาทางการเงินของ กองทุนรวมโครงสร้างพื้นฐานโทรคมนาคม ดิจิทัล SCBAM ได้ทำหน้าที่เป็นผู้จัดการกองทุนของ กองทุนรวมโครงสร้างพื้นฐานโทรคมนาคม ดิจิทัล ความเห็น ชั่ว บทวิจย บทวิเคราะห์ ราคา ข้อความ การคาดการณ์ การประเมิน และ/หรือ ข้อมูลอื่นที่ระบุในเอกสารฉบับนี้ (“ข้อมูล”) มีวัตถุประสงค์เพื่อใช้เป็นข้อมูลทั่วไปเท่านั้น และไม่อาจตีความได้ว่าเป็นการให้คำแนะนำแก่บุคคลใดๆ หรือเป็นการเสนอซื้อ หรือเสนอขาย หรือชักชวนให้เสนอซื้อหรือเสนอขายหลักทรัพย์ โดย INVX และ/หรือกรรมการ พนักงาน และลูกจ้างของ INVX ย่อมไม่ต้องรับผิดชอบต่อความเสียหายใดๆ ทั้งความเสียหายทางตรง ความเสียหายทางอ้อม ความเสียหายจากการผิดสัญญา หรือความเสียหายอันสืบเนื่อง อันเป็นผลมาจากการใช้หรือการซื้อถือครองหรือการขายข้อมูล ทั้งนี้ รวมถึงแต่ไม่จำกัดเพียงการสูญเสียผลกำไร นักลงทุนพึงใช้ข้อมูลในเอกสารฉบับนี้ประกอบข้อมูลและความเห็นอื่นๆ รวมถึงพิจารณาของตัวในการตัดสินใจลงทุน ข้อมูลในเอกสารฉบับนี้จัดทำขึ้นจากแหล่งข้อมูลที่ INVX เห็นว่าน่าเชื่อถือ โดย INVX ไม่รับรองถึงความถูกต้อง สมบูรณ์ และ/หรือ ครบถ้วนของข้อมูลดังกล่าว

การซื้อขายฟิวเจอร์สและออปชั่น (Futures and Options) มีความเสี่ยงสูงที่อาจก่อให้เกิดผลขาดทุนอย่างมีนัยสำคัญ จึงไม่เหมาะสำหรับบุคคลทุกกลุ่ม ทั้งนี้ ก่อนการตัดสินใจซื้อขายฟิวเจอร์สและออปชั่น ท่านควรพิจารณาถึงฐานะทางการเงิน วัตถุประสงค์ในการลงทุน ประสบการณ์ในการลงทุนของท่าน ตลอดจนความเสี่ยงที่ท่านสามารถยอมรับได้อย่างรอบคอบ เนื่องจากมีความเป็นไปได้ที่ท่านอาจสูญเสียเงินลงทุนมากกว่าเงินลงทุนเริ่มแรก ท่านควรพิจารณาถึงความเสี่ยงทั้งหมดที่อาจเกิดขึ้นจากการซื้อขายฟิวเจอร์สและออปชั่น และท่านควรตัดสินใจลงทุนด้วยตนเอง และ/หรือ ในกรณีที่มีข้อสงสัย ท่านควรขอคำแนะนำจากที่ปรึกษาทางการเงิน

เอกสารฉบับนี้จัดทำขึ้นเพื่อส่งให้บุคคลที่กำหนด (intended recipient) เท่านั้น และห้ามมิให้ผู้ใดนำข้อมูลในเอกสารฉบับนี้ไปทำซ้ำ ส่งต่อ เผยแพร่ ขาย จำหน่าย คัดลอก นำออกแสดง หรือนำไปแสวงหาประโยชน์ในเชิงพาณิชย์ ไม่ว่าด้วยวิธีการใด ๆ โดยมิได้รับอนุญาตเป็นลายลักษณ์อักษรจาก INVX เป็นการล่วงหน้า

©สงวนลิขสิทธิ์ 2565 บริษัทหลักทรัพย์ อินโนเวสต์ เอกซ์ จำกัด

CG Rating 2022 Companies with CG Rating

Companies with Excellent CG Scoring

AAV, ADVANC, AF, AH, AIRA, AJ, AKP, AKR, ALLA, ALT, AMA, AMARIN, AMATA, AMATAV, ANAN, AOT, AP, APURE, ARIP, ASP, ASW, AUCT, AWC, AYUD, BAFS, BAM;BANPU, BAY, BBIK, BBL, BCP, BCPG, BDMS, BEM, BEYOND, BGC, BGRIM, BIZ, BKI, BOL, BPP, BRR, BTS, BTW, BWG, CENTEL, CFRESH, CGH, CHEWA, CHO, CIMBT, CK, CKP, CM, CNT, COLOR, COM7, COMAN, COTTO, CPALL, CPF, CPI, CPN, CRC, CSS, DDD, DELTA, DEMCO, DOHOME, DRT, DTAC, DUSIT, EA, EASTW, ECF, ECL, EE, EGCO, EPG, ETC, ETE, FN, FNS, FPI, FPT, FSMART, FVC, GC, GEL, GFPT, GGC, GLAND, GLOBAL, GPI, GPSC, GRAMMY, GULF, GUNKUL, HANA, HARN, HENG, HMPRO, ICC, ICHI, III, ILINK, ILM, IND, INTUCH, IP, IRC, IRPC, ITEL, IVL, JTS, JWD, K, KBANK, KCE, KEX, KGI, KKP, KSL, KTB, KTC, LALIN, LANNA, LHFG, LIT, LOXLEY, LPN, LRH, LST, MACO, MAJOR, MAKRO, MALEE, MBK, MC, MCOT, METCO, MFEC, MINT, MONO, MOONG, MSC, MST, MTC, MVP, NCL, NEP, NER, NKI, NOBLE, NSI, NVD, NYT, OISHI, OR, ORI, OSP, OTO, PAP, PCSGH, PDG, PDJ, PG, PHOL, PLANB, PLANET, PLAT, PORT, PPS, PR9, PREB, PRG, PRM, PSH, PSL, PTG, PTT, PTTEP, PTTGC, PYLON, Q-CON, QH, QTC, RATCH, RBF, RS, S, S&J, SAAM, SABINA, SAMART, SAMTEL, SAT, SC, SCB, SCC, SCCC, SCG, SCGP, SCM, SCN, SDC, SEAFCO, SEAOL, SE-ED, SELIC, SENA, SENAJ, SGF, SHR, SICT, SIRI, SIS, SITHAI, SMP, SNC, SONIC, SORKON, SPALI, SPI, SPRC, SPVI, SSC, SSSC, SST, STA, STGC, STGT, STI, SUN, SUSCO, SUTHA, SVI, SYMC, SYNTEC, TACC, TASCO;TCAP, TEAMG;TFMAMA, THANA, THANI, THCOM, THG;THIP, THRE, THREL, TIPCO, TISCO, TK, TKN, TKS, TKT, TMILL, TMT, TNDT, TNITY, TOA, TOP, TPBI, TQM, TRC, TRUE;TSC, TSR, TSTE, TSTH, TTA, TTB, TTCL, TTW, TU, TVDH, TVI, TVO, TWPC, U, UAC, UBIS, UPOIC, UV, VCOM, VGI, VIH, WACOAL, WAVE, WHA, WHAUP, WICE, WINNER, XPG, ZEN

Companies with Very Good CG Scoring

2S, 7UP, ABICO, ABM, ACE, ACG, ADB, ADD, AEONTS, AGE, AHC, AIE, AIT, ALUCON, AMANAH, AMR, APCO, APCS, AQUA, ARIN, ARROW, AS, ASAP, ASEFA, ASIA, ASIAN, ASIMAR, ASK, ASN, ATP30, B, BA, BC, BCH, BE8, BEC, SCAP, BH, BIG, BJC, BJCHI, BLA, BR, BRI, BROOK, BSM, BYD, CBG, CEN, CHARAN, CHAYO, CHG, CHOTI, CHOW, CI, CIG, CITY, CIVIL, CMC, CPL, CPW, CRANE, CRD, CSC, CSP, CV, CWT, DCC, DHOUSE, DITTO, DMT, DOD, DPAINT, DV8, EASON, EFORL, ERW, ESSO, ESTAR, FE, FLOYD, FORTH, FSS, FTE, GBX, GCAP, GENCO, GJS, GTB, GYT, HEMP, HPT, HTC, HUMAN, HYDRO, ICN, IFS, IIG, IMH, INET, INGRS, INSET, INSURE, IRCP, IT, ITD, J, JAS, JCK, JCKH, JMT, JR, KBS, KCAR, KIAT, KISS, KK, KOOL, KTIS, KUMWEL, KUN, KWC, KWM, L&E, LDC, LEO, LH, LHK, M, MATCH, MBAX, MEGA, META, MFC, MGT, MICRO, MILL, MITSIB, MK, MODERN*, MTI, NBC, NCAP, NCH, NDR, NETBAY, NEX, NINE, NATION, NNCL, NOVA, NPK, NRF, NTV, NUSA, NWR, OCC, OGC, ONEE, PACO, PATO, PB, PICO, PIMO, PIN, PJW, PL, PLE, PM, PMTA, PPP, PPPM, PRAPAT, PRECHA, PRIME, PRIN, PRINC, PROEN, PROS, PROUD, PSG, PSTC, PT, PTC, QLT, RCL, RICHY, RJH, ROJNA, RPC, RT, RWI, S11, SA, SABUY, SAK, SALEE, SAMCO, SANKO, SAPPE, SAWAD, SCI, SCP, SE, SECURE, SFLEX, SFP, SFT, SGP, SIAM, SINGER, SKE, SKN, SKR, SKY, SLP, SMART, SMD, SMIT, SMT, SNNP, SNP, SO, SPA, SPC, SPCG, SR, SRICHA, SSF, SSP, STANLY, STC, STPI, SUC, SVOA, SVT, SWC, SYNEX, TAE, TAKUNI, TCC, TCMC, TFG, TFI, TFM, TGH, TIDLOR, TIGER, TIPH, TITLE, TM, TMC, TMD, TMI, TNL, TNP, TNR, TOG, TPA, TPAC, TPSC, TPIPL, TPIPP, TPLAS, TPS, TQR, TRITN, TRT, TRU, TRV, TSE, TVT, TWP, UBE, UEC, UKEM, UMI, UOBKH, UP, UPF, UTP, VIBHA, VL, VPO, VRANDA, WGE, WIJK, WIN, WINMED, WORK, WP, XO, YUASA, ZIGA

Companies with Good CG Scoring

A, A5, AI, ALL, ALPHAX, AMC, APP, AQ, AU, B52, BEAUTY, BGT, BLAND, BM, BROCK, BSBM, BTNC, CAZ, CCP, CGD, CMAN, CMO, CMR;CPANEL, CPT, CSR, CTW, D, DCON, EKH, EMC, EP, EVER, F&D, FMT, GIFT, GLOCON, GLORY, GREEN, GSC, HL, HTECH, IHL, INOX, JAK, JMART, JSP;JUBILE, KASET, KCM, KWI, KYE, LEE, LPH, MATI, M-CHAI, MCS, MDX, MENA, MJD, MORE, MPIC, MUD, NC, NEWS, NFC, NSL, NV, PAF, PEACE, PF, PK, PPM, PRAKIT, PTL, RAM, ROCK, RP, RPH, RSP, SIMAT, SISB, SK, SOLAR, SPACK, SPG, SQ, STARK, STECH, SUPER, SVH, PTECH, TC;TCCC, TCJ, TEAM, THE, THMUI, TKC;TNH, TNPC, TOPP, TPCH, TPOLY, TRUBB, TTI, TYCN, UMS, UNIQ;UPA, UREKA, VARO, W, WFX, WPH, YGG

Corporate Governance Report

The material contained in this publication is for general information only and is not intended as advice on any of the matters discussed herein. Readers and others should perform their own independent analysis as to the accuracy or completeness or legality of such information. The Thai Institute of Directors, its officers, the authors and editor make no representation or warranty as to the accuracy, completeness or legality of any of the information contained herein. By accepting this document, each recipient agrees that the Thai Institute of Directors Association, its officers, the authors and editor shall not have any liability for any information contained in, or for any omission from, this publication.

The survey result is as of the date appearing in the Corporate Governance Report of Thai Listed Companies. As a result, the survey result may be changed after that date. InnovestX Securities Company Limited does not conform nor certify the accuracy of such survey result.

To recognize well performers, the list of companies attaining "Good", "Very Good" and "Excellent" levels of recognition (Not including listed companies qualified in the "no announcement of the results" clause from 1 January 2021 to 27 October 2022) is publicized.

* บริษัทหรือกรรมการหรือผู้บริหารของบริษัทที่มีส่วนดำเนินการกำกับดูแลกิจการ เช่น การกระทำผิดเกี่ยวกับหลักทรัพย์ การทุจริต คอร์รัปชัน เป็นต้น ซึ่งการให้ข้อมูล CGR ควรระมัดระวังข้อมูลที่เกี่ยวข้องประกอบด้วย

Anti-corruption Progress Indicator

Certified (ได้มาตรฐาน)

2S, 7UP, ADVANC, AF, AI, AIE, AIRA, AJ, AKP, AMA, AMANAH, AMATA, AMATAV, AP, APCS, AS, ASIAN, ASK, ASP, AWC, AYUD, B, BAFS, BAM, BANPU, BAY, BBL, BCH, BCP, BCPG, BE8, BEC, BEYOND, BGC, BGRIM, BKI, BLA, BPP, BROOK, BRR, BSBM, BTS, BWG, CEN, CENTEL, CFRESH, CGH, CHEWA, CHOTI, CHOW, CIG, CIMBT, CM, CMC, COM7, COTTO, CPALL, CPF, CPI, CPL, CPN, CRC, CSC, DCC, DELTA, DEMCO, DIMET, DRT, DUSIT, EA, EASTW, EGCO, EP, EPG, ERW, ESTAR, ETE, FE, FNS, FPI, FPT, FSMART, FSS, FTE, GBX, GC, GCAP, GEL, GFPT, GGC, GJS, GPI, GPSC, GSTEEL, GULF, GUNKUL, HANA, HARN, HEMP, HENG, HMPRO, HTC, ICC, ICHI, IFS, III, ILINK, INET, INSURE, INTUCH, IRC, IRPC, ITEL, IVL, JKN, JR, K, KASET, KBANK, KBS, KCAR, KCE, KGEN, KGI, KKP, KSL, KTB, KTC, KWI, L&E, LANNA, LH, LHFG, LHK, LPN, LRH, M, MAJOR, MAKRO, MALEE, MATCH, MBAX, MBK, MC, MCOT, META, MFC, MFEC, MILL, MINT, MONO, MOONG, MSC, MST, MTC, MTI, NEP, NINE, NKI, NOBLE, NOK, NSI, NWR, OCC, OGC, ORI, PAP, PATO, PB, PCSGH, PDG, PDJ, PG, PHOL, PK, PL, PLANB, PLANET, PLAT, PM, PPP, PPPM, PPS, PR9, PREB, PRG, PRINC, PRM, PROS, PSH, PSL, PSTC, PT, PTG, PTT, PTTEP, PTTGC, PYLON, Q-CON, QH, QLT, QTC, RABBIT, RATCH, RML, RWI, S&J, SAAM, SABINA, SAPPE, SAT, SC, SCB, SCC, SCCC, SCG, SCGP, SCM, SCN, SEAOL, SE-ED, SELIC, SENA, SGP, SINGER, SIRI, SITHAI, SKR, SMIT, SMK, SMP, SNC, SNP, SORKON, SPACK, SPALI, SPC, SPI, SPRC, SRICHA, SSF, SSP, SSSC, SST, STA, STGT, STOWER, SUSCO, SVI, SYMC, SYNTEC, TAE, TAKUNI, TASCO, TCAP, TCMC, TFG, TFI, TFMAMA, TGH, THANI, THCOM, THIP, THRE, THREL, TIDLOR, TIPCO, TISCO, TKS, TKT, TMILL, TMT, TNITY, TNL, TNP, TNR, TOG, TOP, TOPP, TPA, TPAC, TPSC, TPIPL, TPIPP, TPLAS, TPS, TQR, TRITN, TRT, TRU, TSC, TSTE, TSTH, TTA, TTB, TTCL, TU, TVDH, TVI, TVO, TWPC, UBE, UBIS, UEC, UKEM, UOBKH, UPF, UV, VGI, VIH, WACOAL, WHA, WHAUP, WICE, WIJK, XO, YUASA, ZEN, ZIGA

Declared (ไม่มาตรฐาน)

AH, ALT, APCO, ASW, B52, CHG, CI, CPR, CPW, DDD, DHOUSE, DOHOME, ECF, EKH, ETC, EVER, FLOYD, GLOBAL, ILM, INOX, J, JMART, JMT, JTS, KEX, KUMWEL, LDC, MEGA, NCAP, NOVA, NRF, NUSA, OR, PIMO, PLE, RS, SAK, SIS, SSS, STECH, SUPER, SVT, TKN, TMD, TMI, TQM, TRT, TSI, VARO, VCOM, VIBHA, W, WIN

N/A

24CS, 3K-BAT, A, A5, AAI, AAV, ABM, ACAP, ACC, ACE, ACG, ADB, ADD, AEONTS, AFC, AGE, AHC, AIT, AJA, AKR, ALL, ALLA, ALPHAX, ALUCON, AMAR, AMARIN, AMC, AMR, ANAN, AOT, APEX, APP, APURE, AQ, AQUA, ARIN, ARIP, ARROW, ASAP, ASEFA, ASIA, ASIMAR, ASN, ATP30, AU, AUCT, AURA, BA, BBIK, BC, BCT, BDMS, BEAUTY, BEM, BGT, BH, BIG, BIOTEC, BIS, BIZ, BJC, BJCHI, BKD, BLAND, BLESS, BLISS, BM, BOL, BR, BRI, BROCK, BSM, BTG, BTNC, BUT, BVG, BYD, CAZ, CBG, CCET, CCP, CEYE, CGD, CH, CHARAN, CHASE, CHAYO, CHIC, CHO, CITY, CIVIL, CK, CKP, CMAN, CMO, CMR, CNT, COLOR, COMAN, CPANEL, CPH, CPT, CRANE, CRD, CSP, CSR, CSS, CTW, CV, CWT, D, DCON, DITTO, DMT, DOD, DPAINT, DTCENT, DTCT, DV8, EASON, ECL, EE, EFORL, EMC, ESSO, F&D, FANCY, FMT, FN, FORTH, FTI, FVC, GENCO, GIFT, GL, GLAND, GLOCON, GLORY, GRAMMY, GRAND, GREEN, GSC, GTB, GTV, GYT, HFT, HL, HPT, HTECH, HUMAN, HYDRO, ICN, IFEC, IHL, IIG, IMH, IND, INGRS, INSET, IP, IRPC, IT, ITC, ITD, ITNS, ITTHI, JAK, JAS, JCK, JCKH, JCT, JDF, JSP, JUBILE, KAMART, KC, KCC, KCM, KDH, KIAT, KISS, KJL, KK, KKC, KLINIQ, KOOL, KTIS, KTMS, KUN, KWC, KWM, KYE, LALIN, LEE, LEO, LIT, LOXLEY, LPH, LST, MACO, MANRIN, MASTER, MATI, MAX, M-CHAI, MCS, MDX, MEB, MENA, METCO, MGT, MICRO, MIDA, MITSIB, MJD, MK, ML, MODERN, MORE, MOSHI, MPIC, MTW, MUD, MVP, NATION, NC, NCH, NCL, NDR, NER, NETBAY, NEW, NEWS, NEX, NFC, NNCL, NPK, NSL, NTSC, NTV, NV, NVD, NYT, OHTL, OISHI, ONEE, OSP, OTO, PACE, PACO, PAF, PCC, PEACE, PERM, PF, PICO, PIN, PJW, PLUS, PMTA, POLAR, POLY, POMPU, PORT, POST, PPM, PQS, PRAKIT, PRAPAT, PRECHA, PRI, PRIME, PRIN, PRO, PROEN, PROUD, PRTR, PSG, PTC, PTECH, PTL, RAM, RBF, RCL, READY, RICHY, RJH, ROCK, ROH, ROJNA, RP, RPC, RPH, RSP, RT, S, S11, SA, SABUY, SAF, SAFARI, SALEE, SAM, SAMART, SAMCO, SAMTEL, SANKO, SAUCE, SAWAD, SAWANG, SCAP, SCI, SCP, SDC, SE, SEAFCO, SECURE, SENAJ, SFLEX, SFP, SFT, SGC, SGF, SHANG, SHR, SIAM, SICT, SIMAT, SISB, SJWD, SK, SKE, SKN, SKY, SLM, SLP, SM, SMART, SMD, SMT, SNNP, SO, SOLAR, SONIC, SPA, SPCG, SPG, SPV, SQ, SR, SSC, STANLY, STARK, STC, STEC, STHAI, STI, STP, STPI, SUC, SUN, SUTHA, SVOA, SVR, SWC, SYNEX, TACC, TAPAC, TC, TCC, TCCC, TCJ, TCOAT, TEAM, TEAMG, TEGH, TEKA, TFM, TGE, TGPRO, TH, THAI, THANA, THE, THG, THL, THMUI, TIGER, TIPH, TITLE, TK, TKC, TLI, TM, TMC, TMW, TNDT, TNH, TNPC, TOA, TPAC, TPBI, TPCH, TPIPL, TPIPP, TPLAS, TPOLY, TPS, TQR, TR, TRC, TRITN, TRUBB, TRUE, TRV, TSE, TSF, TSR, TTI, TTT, TTW, TVT, TWP, TWZ, TYCN, UAC, UBA, UMI, UMS, UNIQ, UP, UPOIC, UREKA, UTP, UVAN, VL, VNG, VPO, VRANDA, WARRIX, WAVE, WFX, WGE, WINMED, WINNER, WORK, WORLD, WP, WPH, XPG, YGG, YONG

Explanations

Companies participating in Thailand's Private Sector Collective Action Coalition Against Corruption programme (Thai CAC) under Thai Institute of Directors (as of July 7, 2022) are categorised into: companies that have declared their intention to join CAC, and companies certified by CAC.