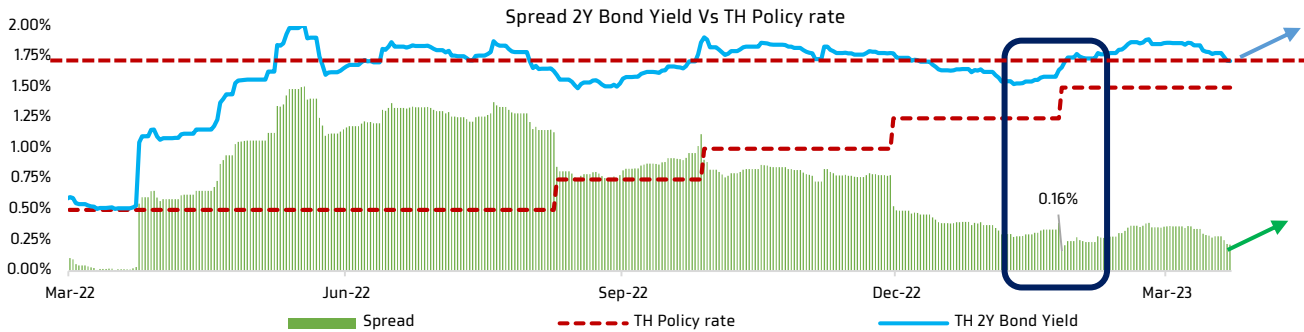


Chart of the Day

แนะนำซื้อหุ้นกลุ่มธนาคารและประกัน รับการปรับขึ้นดอกเบี้ย +0.25% ของกนง.

Spread ระหว่าง TH 2Y Bond Yield และดอกเบี้ยนโยบายจะติดลบ หลังจากการปรับขึ้นดอกเบี้ย ส่งผลให้ระยะสั้นมีโอกาสที่จะเกิดแรงขายในตลาดตราสารหนี้



Today's dominant ideas

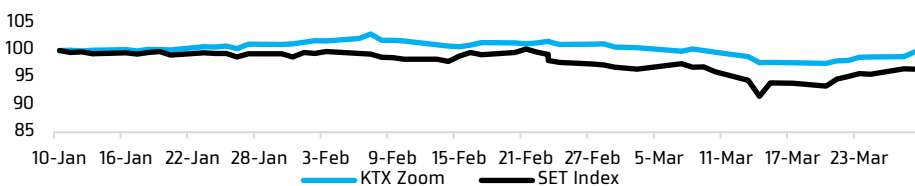
คาด SET Index เคลื่อนไหว Sideways Up โดยมีแนวต้าน 1,610/1,620 จุด (แนวรับ 1,600/1,590 จุด) การที่ SET สามารถปิดเหนือ 1,600 จุด ได้ทางเทคนิคถือเป็นสัญญาณซื้อรอบใหม่ โดยเราประเมินจุดขายทำกำไรระยะสั้นที่ 1,626 จุด สำหรับการประชุมคณะกรรมการนโยบายการเงิน (กนง.) วันนี้ คาดจะมีการปรับอัตราดอกเบี้ยนโยบายขึ้น 0.25% เป็น 1.75% โดยมีแนวโน้มปรับลดคาดการณ์อัตราการเติบโตของเศรษฐกิจในปี 2023E จากผลกระทบภาคส่งออก หลังเศรษฐกิจประเทศคู่ค้าซบเซากว่าคาด ชดเชยผลบวกการปรับเพิ่มประมาณการนักท่องเที่ยวต่างชาติจาก 22.00 ล้านคน เป็น 25.50 ล้านคน

การปรับขึ้นอัตราดอกเบี้ยของกนง. จะส่งผลให้ส่วนต่างระหว่างอัตราผลตอบแทนพันธบัตรรัฐบาลไทย (TH Bond Yields) อายุ 2 ปี (1.736%) กับอัตราดอกเบี้ยนโยบาย (ตามรูป) พลิกเป็นติดลบ และอาจเป็นเหตุให้เกิดแรงขายในตลาดตราสารหนี้ เพื่อรักษาส่วนต่างดังกล่าว มีนัยว่า TH Bond Yields น่าจะมีโอกาสขยับสูงขึ้น ทลยุทธการลงทุน แนะนำเท็งทำระยะสั้นในหุ้นที่ได้ประโยชน์จากการปรับขึ้นดอกเบี้ยนโยบายและการเพิ่มขึ้นของ TH Bond Yields เช่น กลุ่มธนาคารและกลุ่มประกัน

Strategic daily picks

- BBL** ปิด 154.50 บาท/แนวรับ 153.50 บาท แนวต้าน 157.50 บาท
BBL เป็นหุ้นที่ได้ประโยชน์สูงสุด จากการปรับขึ้นดอกเบี้ยนโยบาย เนื่องจากมีสัดส่วนสินเชื่อรายใหญ่ และการลงทุนในสินทรัพย์ Inter-bank สูงที่สุดในกลุ่มธนาคาร
- KTB** ปิด 16.90 บาท/แนวรับ 16.70 บาท แนวต้าน 17.50 บาท
ราคาหุ้นยัง Laggard (สัปดาห์ที่ผ่านมา ปรับขึ้นเพียง 0.60% เทียบกับ +1.78% ของดัชนีกลุ่มธนาคาร และ 1.89% ของ SET) การที่ราคาหุ้นกลับมาขึ้นเหนือเส้นค่าเฉลี่ย 200 วัน ที่ 16.70 บาท ได้ จะช่วยจำกัดความเสี่ยงขาลงในระยะสั้น
- BLA** ปิด 29.00 บาท/แนวรับ 28.50 บาท แนวต้าน 31.00 บาท
รับประโยชน์การปรับขึ้นของอัตราผลตอบแทนพันธบัตร ขณะที่ราคาหุ้นมีแนวโน้มปรับตัวทางเทคนิค หลังจากสร้างฐานบริเวณ 28.25 บาท อย่างแข็งแกร่ง

KTX Zoom Performance¹



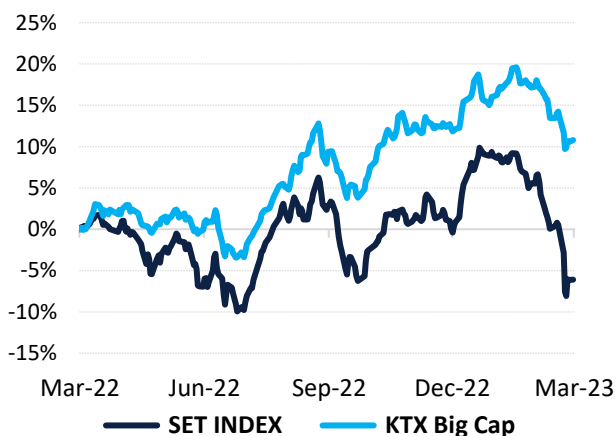
	1 Week	1 Month	YTD
KTX Zoom	2.20%	-1.45%	-0.20%
SET Index	2.77%	-0.95%	-4.29%

KTX Zoom's Daily Picks Follow-Up

Stock	Recommendation Date	Closing Price	Unrealized Gain/Loss	Recommendation
BBL	22-Mar-23	154.50	+1.31%	Let profit run แนวด้าน 157.50 บาท
SAWAD	22-Mar-23	53.25	+5.97%	Let profit run แนวด้าน 54.75 บาท
TOP	22-Mar-23	53.75	+6.44%	Let profit run แนวด้าน 55.00 บาท
BDMS	23-Mar-23	29.50	+1.72%	
SIRI	23-Mar-23	1.68	+1.20%	
SNNP	23-Mar-23	24.20	+6.14%	
HANA	24-Mar-23	50.50	+1.00%	
NEX	24-Mar-23	13.90	+1.46%	
GUNKUL	24-Mar-23	3.94	+2.07%	
KCE	27-Mar-23	45.50	-1.09%	
IVL	27-Mar-23	35.25	+0.71%	
NER	27-Mar-23	6.05	+1.68%	
KLINIQ	28-Mar-23	40.25	-0.62%	
SABUY	28-Mar-23	12.30	+1.65%	
COM7	28-Mar-23	31.50	-1.56%	

Big Cap Tactical Picks Portfolio

12-MONTH ROLLING RETURN



In	Out
AMATA	-

Portfolio Performance

Gain/loss %	4.90%
Gain/loss relative to SET %	3.20%
YTD return	-3.10%

Stocks in portfolio

CRC, BGRIM, CENTEL, BH, AOT, BBL, AMATA, WHA, GPSC, CPN, BDMS, PLANB, NEX, THG

Economic Calendar

Country	Indicator	Previous	Consensus
TH	Interest Rate Decision	1.50%	1.75%
US	Pending Home Sales MoM FEB	8.10%	-2.30%
US	EIA Crude Oil Stocks Change MAR/24	1.117mn	0.092mn

¹ หุ้นแนะนำรายวันใน KTX Zoom จำนวนจำกัดผลตอบแทนสะสม (เฉพาะส่วนต่างราคาหุ้น) โดยกำหนดให้ราคาเปิดของหุ้นในวันถัดมาเป็นราคาต้นทุน และปิด position เมื่อครบ 5 วันทำการ นับตั้งแต่วันที่เริ่มต้นแนะนำ เว้นแต่มีคำแนะนำใหม่ก่อนครบกำหนดลงทุน และ/หรือตัดขาดทุนทันที เมื่อผลตอบแทนติดลบ 5%

World Market Summary

Market	Last	Change	% Change	
SET Index	1,606.91	+13.54	+0.85%	<ul style="list-style-type: none"> ตลาดหุ้นไทยปิดบวกรับ Sentiment เชิงบวก หลังธนาคาร First Citizens บรรลุข้อตกลงซื้อ SVB ทำให้ตลาดคลายความกังวลปัญหาวิกฤติธนาคารในสหรัฐฯ โดยมีมูลค่าการซื้อขาย 4.46 หมื่นล้านบาท ตลาดหุ้นสหรัฐฯ ปิดลบ นำโดยแรงขายหุ้นกลุ่มเทคโนโลยี และ ICT (-0.46% และ -1.02%) จากการติดตัว 4bps ของผลตอบแทนพันธบัตรสหรัฐฯ อายุ 10 ปี หลังดัชนีความเชื่อมั่นผู้บริโภคเดือน มี.ค. ต่ำกว่าค่าที่ 104.2 ทำให้ตลาดเพิ่มโอกาสเฟดเดินหน้าขึ้นดอกเบี้ยต่อเนื่อง ผนวกกับแรงขายหุ้นธนาคาร (-0.06%) จากความกังวลเฟดอาจคุมเข้มภาคธนาคารมากขึ้น โดยกำลังพิจารณาหาช่องทางที่ทำให้เกิดการล้มละลายของ SVB และจะเปิดเผยรายงานดังกล่าวในวันที่ 1 พ.ค. ตลาดหุ้นยุโรปปิดบวกเล็กน้อย ด้วยแรงหนุนหุ้นกลุ่มพลังงาน หลังราคาน้ำมันดิบปรับขึ้นต่อเนื่อง จากความกังวลภาวะอุปทานตึงตัว ตามข่าวที่อิรักระงับการส่งออกน้ำมันบางส่วนจากเขตปกครองตนเองเคอร์ดิสถาน ขณะที่หน่วยงานวิจัยของบริษัทโซน่า เนชั่นแนลปิโตรเลียม คอร์ป คาดการณ์จีนจะนำเข้าน้ำมันดิบเพิ่ม 6.2% YoY เป็น 540 ล้านตัน ในปี 2023 ราคากองคำได้รับแรงหนุนจากการอ่อนค่าของเงินดอลลาร์สหรัฐฯ และความต้องการถือทองคำในฐานะสินทรัพย์ปลอดภัย
SET50 Index	967.78	+7.77	+0.81%	
US Markets				
S&P500	3,971.27	-6.26	-0.16%	
NASDAQ	11,716.08	-52.76	-0.45%	
DJIA	32,394.25	-37.83	-0.12%	
European Markets				
FTSE 100	7,484.25	+12.48	+0.17%	
CAC40	7,088.34	+10.07	+0.14%	
DAX	15,142.02	+14.34	+0.09%	
Commodities				
NYMEX (USD/bbl)	73.20	+0.39	+0.54%	
Brent (USD/bbl)	78.65	+0.53	+0.68%	
Gold (USD/Ounce)	1,973.50	+19.70	+1.01%	
BDI (Index)	1,402.00	-87.00	-5.84%	
FX				
U.S. Dollar Index	102.43	-0.43	-0.41%	
USD/THB	34.28	-0.18	-0.52%	

Value by Investor type

Net Value	Equity Market (Btmn)			Futures Market (SET50 Index) (Contracts)			Bond Market (Btmn)		
	Daily	MTD	YTD	Daily	MTD	YTD	Daily	MTD	YTD
ต่างประเทศ	1,285	-28,422	-53,590	17,509	70,747	-152,871	-3,143	23,949	15,396
สถาบัน	1,978	17,477	6,991	-5,502	22,169	43,217	48,212	411,117	1,142,508
รายย่อย	-2,949	20,377	49,234	-12,007	-92,916	109,654	3,394	29,654	82,765
บัญชีบริษัทหลักทรัพย์	-313	-9,431	-2,635						

* ยอดซื้อขายรายกลุ่มผู้ลงทุนของ Future Market แสดงเฉพาะสินค้า SET50 Index Futures เท่านั้น

หมายเหตุ:

Krungthai XSpring มีผู้ถือหุ้นใหญ่เป็นธนาคารกรุงไทย จำกัด (มหาชน) (KTB) และ บมจ. เอ็กซ์สปริง แคปปิตอล (XPG) ลูกคำโปรดใช้วิจารณ์ในการตัดสินใจก่อนการลงทุนในหลักทรัพย์ KTB และ XPG
 มีกรรมการของบริษัทเป็นกรรมการใน VNG, PACE, MAJOR, KBS, XPG, NVD, KTC, IVL, SAWAD, CI
 มีผู้บริหารของบริษัทเป็นกรรมการใน NFC
 เป็นที่ปรึกษาทางการเงินใน XPG, TSE, STOWER, NVD, BTS, THCOM, BCP, CI, TPIPL.