

เริ่มผ่อนคลาย แต่ยังไม่วางใจ

ประเมินจากปัจจัยแวดล้อมทางพื้นฐานเข้านี้ คาด SET Index มีโอกาสดีดตัวกลับขึ้นมาได้ แต่ก็ยังอยู่ภายใต้แนวต้าน 1545 จุด แนวรับอยู่ที่ 1520 จุด หุ้น Top Pick วันนี้เลือก COM7, KTB และ SCGP

ASPS TOP PICKS

Top Picks (B)	Close (B)	Fair value (B)	Upside (%)	2023F			
				EPS (B)	PER (X)	PBV (X)	Div yield (%)
COM7	27.50	35.50	29.1%	1.42	19.30	7.41	3.1%
KTB	19.10	20.30	6.3%	2.54	7.51	0.67	4.0%
SCGP	39.75	56.00	40.9%	1.54	25.75	1.69	1.6%

SPS TECHNICAL VIEW

SET Index การปิดติดลบต่ำกว่า EMA 10 วัน (1535 จุด) ส่วนแท่งเทียนเม็ดเล็กด้วยมูลค่าการซื้อขายเบาบางไม่ถึง 4 หมื่นล้านบาท ทำให้สัญญาณการฟื้นตัวยังไม่เกิด แต่อย่างไรก็ตามหากไม่ลงต่ำกว่า 1520 จุดเสียก่อน การรีบาวน่ากลับยังมีหวังมองกรอบการเคลื่อนไหวของวันแกว่งผันผวนในช่วง 1520-1545 จุด

		แนวรับ	แนวต้าน
SET Index		1,520	1,537/1,545
	เปิดสถานะ: (B)	เป้าทำกำไร (B)	Cut loss (B)
Technical Buy :	MAKRO	40.00	42.50 38.75
Technical Buy :	BLA	26.00	27.50 25.25

STATISTICS WATCH

- SHORT-SELL
- STOCK & WARRANTS UPDATE
- TOP20 NVDR UPDATE
- TURNOVER LIST & TRADING ALERT
- CYCLICAL WATCH
- CALENDAR

ดัชนีตลาดหุ้น	เปลี่ยนแปลง (%)		
	ล่าสุด	-1D	-1W
ไทย (SET)	1,530.8	-0.3	1.4
จีน (SHCOMP)	3,212.5	0.4	-2.2
ฮ่องกง (HSI)	18,746.9	0.0	-3.6
ญี่ปุ่น (NIKKEI225)	30,916.3	0.4	0.4
ฝรั่งเศส (CAC40)	7,319.2	1.2	-2.3
เยอรมัน (DAX)	15,984.0	1.2	-1.8
ดาวโจนส์ (DJI)	33,125.0	1.0	-1.1
เอส แอนด์ พี 500 (SPX)	4,159.8	0.0	-1.1

ที่มา: TQ professional

ราคาสินค้าโภคภัณฑ์	เปลี่ยนแปลง (%)		
	ล่าสุด	-1D	-1W
ตลาด Spot			
West Texas (US\$/บาร์เรล)	72.7	1.2	1.6
Brent (US\$/บาร์เรล)	77.2	1.4	1.7
น้ำมันดูไบ (US\$/บาร์เรล)	75.1	0.2	0.7
Baltic Dry Index	1,172.0	-3.5	-15.3
ทองคำ (US\$/toz)	1,946.1	0.3	-1.6
ทองคำแท่ง (บาท)	32,050.0	-0.3	0.0
LME Zinc (US\$/ตัน)	2,336.0	4.5	-6.5
Palm oil (US\$/mt ton)	771.0	0.4	-4.8
Soybean (US\$/Bushel)	1.5	-2.0	-0.7
Steel-HRC	931.0	0.0	-14.9
Sugar (US\$/ถุง 50 กก)	697.0	0.0	-1.8

ที่มา: TQ professional

ยอดซื้อขายสุทธิของนักลงทุนต่างชาติในตลาดหุ้นเอเชีย			
(ล้านเหรียญฯ)	ล่าสุด	-1W	YTD
Thailand	-15.6	-298.5	1,819.8
Indonesia	49.3	184.1	8,214.4
S. Korea	-79.5	1,128.1	-25,100.7
Taiwan	-228.7	2,067.9	-52,300.2

ยอดซื้อ-ขายสุทธิของนักลงทุนแต่ละประเภท			
(ล้านบาท)	ล่าสุด	-1D	-1W
นักลงทุนต่างชาติ	-3,567	-2,760	-1,193
สถาบันในประเทศ	1,288	97	-837
นักลงทุนรายย่อย	2,291	2,436	2,344
บัญชีบริษัทหลักทรัพย์	-12	227	-313

ตลาดเงิน		
อัตราดอกเบี้ยข้างฝั่ง		ดอกเบี้ยเงินฝากและเงินยืม
ดอกเบี้ยเฟด	5.00%	ออมทรัพย์ 0.45%
อาร์ พี 1 วัน	1.75%	ประจำ 3 เดือน 0.55%
		ประจำ 1 ปี 0.80%
ผลตอบแทนพันธบัตรรัฐบาลไทย		
6 เดือน	1.91%	MLR 5.65%
1 ปี	1.99%	MOR 6.25%
3 ปี	2.16%	
5 ปี	2.26%	
10 ปี	2.59%	

ที่มา: thaibma, BBL

เริ่มผ่อนคลาย แต่ยังไม่วางใจ

การเจรจาเขตแดนสหรัฐ ที่ได้ข้อสรุปในเบื้องต้นและจะนำไปโหวตในสภาต่อไป ทำให้สหรัฐรอดพ้นจากความเสี่ยงเรื่องการค้าระหว่างประเทศในตอนนี้ไปได้ ประเด็นดังกล่าวหนุนให้ตลาดหุ้นสหรัฐปรับตัวสูงขึ้น ซึ่งน่าจะเป็น Sentiment เชิงบวกต่อตลาดหุ้นบ้านเราเช่นกัน ส่วนอีกเรื่องหนึ่งที่น่าติดตามคือความคืบหน้าในการตั้งรัฐบาลของบ้านเรา หลังจากที่มีการชิงตำแหน่งประธานสภาผู้แทนราษฎรระหว่างพรรคก้าวไกล กับ เพื่อไทย ในวันที่พรุ่งนี้ (30 พ.ค.66) จะมีการหารือร่วมของ 8 พรรคที่ร่วมลงนามใน MOU เพื่อจัดตั้งรัฐบาล ซึ่งหวังว่าจะเกิดความชัดเจนในตำแหน่งต่างๆ ทั้งทางสภาฯ และ รัฐบาล หากได้ข้อสรุปที่ยอมรับกันของทุกฝ่ายก็น่าจะทำให้ภาพทางการเมืองในบ้านเราดีขึ้น อย่างไรก็ตามสถานการณ์ตลาดหุ้นก็ยังวางใจไม่ได้เสียทีเดียว เนื่องจากยังเห็น Fund Flow ไหลออกรุนแรง

ประเมินจากปัจจัยแวดล้อมทางพื้นฐานเข้านี้คาด SET Index มีโอกาสดีปรับตัวกลับขึ้นมาได้ แต่ก็ยังอยู่ภายใต้แนวต้าน 1545 จุด แนวรับอยู่ที่ 1520 จุด หุ้น Top Pick วันนี้เลือก COM7, KTB และ SCGP

SUPPORT & RESISTANCE

แนวรับ 1,520 จุด
แนวต้าน 1,537/1,545 จุด

TOP PICKS

COM7 FV@B 35.50
KTB FV@B 20.30
SCGP FV@B 56.00

FED Watch Tool

MEETING PROBABILITIES													
MEETING DATE	250-275	275-300	300-325	325-350	350-375	375-400	400-425	425-450	450-475	475-500	500-525	525-550	550-575
6/14/2023						0.0%	0.0%	0.0%	0.0%	0.0%	35.8%	64.2%	0.0%
7/26/2023	0.0%	0.0%	0.0%	0.0%	0.0%	0.0%	0.0%	0.0%	0.0%	0.0%	20.7%	52.2%	27.1%
9/20/2023	0.0%	0.0%	0.0%	0.0%	0.0%	0.0%	0.0%	0.0%	0.0%	4.5%	27.6%	46.7%	21.1%
11/1/2023	0.0%	0.0%	0.0%	0.0%	0.0%	0.0%	0.0%	0.0%	2.4%	16.6%	37.6%	33.3%	10.0%
12/13/2023	0.0%	0.0%	0.0%	0.0%	0.0%	0.0%	0.0%	1.2%	9.7%	27.5%	35.4%	21.3%	4.9%
1/31/2024	0.0%	0.0%	0.0%	0.0%	0.0%	0.0%	0.8%	6.7%	21.1%	32.5%	26.4%	10.8%	1.8%
3/20/2024	0.0%	0.0%	0.0%	0.0%	0.0%	0.6%	5.3%	17.6%	29.8%	27.9%	14.5%	3.9%	0.4%
5/1/2024	0.0%	0.0%	0.0%	0.0%	0.8%	5.8%	18.2%	29.7%	27.3%	14.1%	3.8%	0.4%	0.0%
6/19/2024	0.0%	0.0%	0.0%	0.5%	3.8%	13.1%	25.0%	28.3%	19.5%	8.0%	1.8%	0.2%	0.0%
7/31/2024	0.0%	0.0%	0.4%	3.2%	11.5%	22.9%	27.7%	21.0%	10.0%	2.9%	0.4%	0.0%	0.0%
9/25/2024	0.0%	0.3%	2.4%	9.0%	19.5%	26.3%	23.0%	13.3%	5.0%	1.2%	0.2%	0.0%	0.0%
11/6/2024	0.2%	1.7%	6.8%	16.0%	24.0%	24.1%	16.5%	7.7%	2.4%	0.5%	0.1%	0.0%	0.0%

ที่มา : FED Watch Tool, ฝ่ายวิจัย ASPS

RESEARCH DIVISION

บริษัทหลักทรัพย์ เอเชีย พลัส

เกศศักดิ์ ทวีธีระธรรม

นักวิเคราะห์ปัจจัยพื้นฐานด้านตลาดทุน และทางเทคนิค
เลขทะเบียนนักวิเคราะห์: 004132

ภาครด เตียรณปราโมทย์

นักวิเคราะห์ปัจจัยพื้นฐานด้านหลักทรัพย์
เลขทะเบียนนักวิเคราะห์: 075365

กวัด ภัทรพงศ์

นักวิเคราะห์ปัจจัยพื้นฐานด้านหลักทรัพย์
เลขทะเบียนนักวิเคราะห์: 117985

สิริลักษณ์ พันธวงศ์

ผู้ช่วยนักวิเคราะห์

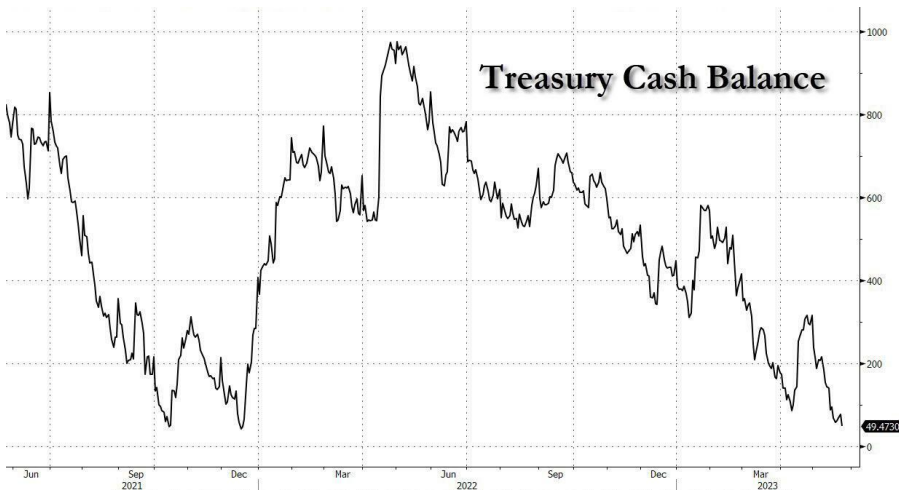
เจรจาขายพาดานห์สำเร็จ หนุนตลาดหุ้นฟื้นตัว

วานนี้ทำเนียบขาวและพรรครีพับลิกันบรรลุข้อตกลงในการขายพาดานห์ 31.4 ล้านล้านเหรียญฯ เรียบร้อยแล้ว ทำให้รัฐบาลสหรัฐฯ สามารถชำระค่าใช้จ่ายต่างๆ ได้ โดยข้อตกลงดังกล่าวจะเป็นการเพิ่มพาดานห์ไปอีก 2 ปี มีรายละเอียดบางส่วนดังต่อไปนี้

- จำกัดการใช้จ่ายงบประมาณที่ไม่เกี่ยวข้องกับกลาโหมในปี 2023 ตามดุลพินิจ และเพิ่มขึ้นเพียง 1% ในปี 2025
- เพิ่มค่าใช้จ่ายทางด้านกลาโหมประมาณ 885 พันล้านเหรียญฯ หรือราว 3.3%
- เรียกคืนเงินกองทุนที่เกี่ยวข้องกับโควิดแต่ไม่มีการนำไปใช้กลับมา
- เร่งขั้นตอนการอนุมัติโครงการพลังงานบางรายการ

โดยหลังจากนี้ร่างกฎหมายฉบับดังกล่าว จะต้องส่งผ่านไปยังสภาองเกรสเพื่ออนุมัติต่อไป ในวันที่ 31 พ.ค. ซึ่งการลงนามข้อตกลงนี้ คาดว่าจะเสร็จสิ้นก่อนที่สต็อกของกระทรวงการคลังสหรัฐฯ จะหมดลงในวันที่ 5 มิ.ย. ตามการกล่าวเตือนของนางเจนเน็ต เยลเลน รมว.กระทรวงการคลังสหรัฐฯ

เงินสดสำรองของกระทรวงการคลังสหรัฐฯ คาดว่าจะหมดลงในวันที่ 5 มิ.ย.



ที่มา: Bloomberg, ฝ่ายวิจัย ASPS

ความกังวลต่อผลกระทบของหากสหรัฐฯ ผิดนัดชำระหนี้ที่สะสมมานานหลายสัปดาห์ได้ผ่อนคลายลง หนุนให้ตลาดหุ้นโลกดีดตัวแรงเมื่อวันศุกร์ที่ผ่านมา โดยในฝั่งสหรัฐฯ ปรับตัวขึ้นราว 1.0% - 2.2% ขณะที่ฝั่งยุโรปปิดตัวในแดนบวกราว 0.7% - 1.6% อีกทั้งตลาดหุ้นในฝั่งเอเชียเข้านี้ยังขยับขึ้นได้ดี อาทิ ญี่ปุ่น (+1.5%), ออสเตรเลีย (+1.0%), นิวซีแลนด์ (+0.7%) ฯลฯ จึงเชื่อว่าจะเป็นอานิสงส์เชิงบวกต่อตลาดหุ้นไทยในวันนี้เช่นกัน

ผลตอบแทนสินทรัพย์เสี่ยงต่างๆ (26 พ.ค. 66)

	Last	%Chg	%MTD	%YTD
America				
NASDAQ	12,975.69	2.19%	6.13%	23.97%
S&P	4,205.45	1.30%	0.86%	9.53%
Russel	1,773.02	1.05%	0.23%	0.67%
DJIA	33,093.34	1.00%	-2.95%	-0.16%
Europe				
FTSE 100	7,627.20	0.74%	-3.09%	2.35%
DAX	15,983.97	1.20%	0.39%	14.80%
Euro Stoxx 50	4,337.50	1.59%	-0.50%	14.34%
CAC 40	7,319.18	1.24%	-2.30%	13.06%
ASIA				
Philippines	6,530.20	-0.46%	-1.43%	-0.55%
Indonesia	6,687.00	-0.26%	-3.31%	-2.39%
Australia	7,154.76	0.23%	-2.11%	1.65%
Japan	30,916.31	0.37%	7.14%	18.48%
Malaysia	1,402.98	0.04%	-0.92%	-6.19%
Korea	2,558.81	0.16%	2.29%	14.42%
China	3,212.50	0.35%	-3.33%	3.99%
Hong Kong	18,746.92	-1.93%	-5.77%	-5.23%

ที่มา: Bloomberg, ฝ่ายวิจัย ASPS

สรุป การเจรจาขยายเพดานหนี้ระหว่าง ปธน. และประธาน สส. สหรัฐฯ สำเร็จไปได้ด้วยดี ทำให้ระดับความกังวลต่อการผิดนัดชำระหนี้สหรัฐฯ ผ่อนคลายลงอย่างมาก หนุนให้ตลาดหุ้นหลายประเทศติดตัวขึ้นแรง ขณะที่วันนี้คาดว่าจะเป็ Sentiment เชิงบวกต่อตลาดหุ้นในบ้านเราให้เคลื่อนไหวในกรอบ 1520-1545 จุด

FED กลับมามีโอกาสขึ้นดอกเบี้ยอีกครั้ง ขณะที่บ้านเรา กนง.จะขึ้นดอกเบี้ยแค่นี้หรือไม่??

กระทรวงพาณิชย์สหรัฐฯเปิดเผยว่า ดัชนีราคาการใช้จ่ายเพื่อการบริโภคส่วนบุคคล (PCE) เดือน เม.ย. อยู่ที่ +4.4%YoY สูงกว่าคาดที่ +3.9%YoY และเดือนก่อนที่ 4.2%YoY อีกทั้ง Core PCE ยังสูงกว่าคาดและเดือนก่อนหน้าเช่นกัน ขณะที่อัตราเงินเฟ้อของสหรัฐฯ เดือน เม.ย.66 อยู่ที่ +4.9%YoY(สูงกว่าเป้าหมายของ Fed) และ Core CPI อยู่ที่ 5.5%YoY ประเด็นดังกล่าว หนุนให้ตลาดคาดว่า การปรับขึ้นอัตราดอกเบี้ยของ Fed จะยังคงมีอยู่ โดยการสำรวจของ Fed Watch Tool เผยว่ามีโอกาสสูงถึง 64% และ 52% ที่ Fed จะขึ้นดอกเบี้ยไปสู่ 5.50% ซึ่งในช่วงต้นเดือน ตลาดคาดว่า Fed จะยุติการขึ้นดอกเบี้ยแล้วในรอบประชุมดังกล่าว

FED Watch Tool

MEETING DATE	MEETING PROBABILITIES													
	250-275	275-300	300-325	325-350	350-375	375-400	400-425	425-450	450-475	475-500	500-525	525-550	550-575	
6/14/2023						0.0%	0.0%	0.0%	0.0%	0.0%	35.8%	64.2%	0.0%	
7/26/2023	0.0%	0.0%	0.0%	0.0%	0.0%	0.0%	0.0%	0.0%	0.0%	0.0%	20.7%	52.2%	27.1%	
9/20/2023	0.0%	0.0%	0.0%	0.0%	0.0%	0.0%	0.0%	0.0%	0.0%	4.5%	27.6%	46.7%	21.1%	
11/1/2023	0.0%	0.0%	0.0%	0.0%	0.0%	0.0%	0.0%	0.0%	2.4%	16.6%	37.6%	33.3%	10.0%	
12/13/2023	0.0%	0.0%	0.0%	0.0%	0.0%	0.0%	0.0%	1.2%	9.7%	27.5%	35.4%	21.3%	4.9%	
1/31/2024	0.0%	0.0%	0.0%	0.0%	0.0%	0.0%	0.0%	0.8%	6.7%	21.1%	32.5%	26.4%	10.8%	
3/20/2024	0.0%	0.0%	0.0%	0.0%	0.0%	0.6%	5.3%	17.6%	29.8%	27.9%	14.5%	3.9%	0.4%	
5/1/2024	0.0%	0.0%	0.0%	0.0%	0.8%	5.8%	18.2%	29.7%	27.3%	14.1%	3.8%	0.4%	0.0%	
6/19/2024	0.0%	0.0%	0.0%	0.5%	3.8%	13.1%	25.0%	28.3%	19.5%	8.0%	1.8%	0.2%	0.0%	
7/31/2024	0.0%	0.0%	0.4%	3.2%	11.5%	22.9%	27.7%	21.0%	10.0%	2.9%	0.4%	0.0%	0.0%	
9/25/2024	0.0%	0.3%	2.4%	9.0%	19.5%	26.3%	23.0%	13.3%	5.0%	1.2%	0.2%	0.0%	0.0%	
11/6/2024	0.2%	1.7%	6.8%	16.0%	24.0%	24.1%	16.5%	7.7%	2.4%	0.5%	0.1%	0.0%	0.0%	

ที่มา : FED Watch Tool, ฝ่ายวิจัย ASPS

ขณะที่บ้านเรา กนง.จะมีการประชุมวันที่ 31 พ.ค.66 ซึ่ง Bloomberg และตลาดก็คาดว่า จะขึ้นดอกเบี้ยสู่ระดับ 2.00% เช่นกัน สังเกตได้จากตราสารหนี้ระยะสั้นของไทยที่ปรับตัว ขึ้นแรงในเดือน พ.ค.66 อาทิ

- ตราสารหนี้อายุ 3 เดือน ปรับขึ้นจาก 1.61% สู่ 1.82% (+21 Bps.)
- ตราสารหนี้อายุ 6 เดือน ปรับขึ้นจาก 1.70% สู่ 1.91% (+21 Bps.)
- ตราสารหนี้อายุ 1 ปี ปรับขึ้นจาก 1.80% สู่ 1.99% (+19 Bps.)

ขณะที่ระยะถัดไป ต้องติดตามตัวเลขทางเศรษฐกิจไทย อาทิ CPI, GDP และจำนวน นักท่องเที่ยวรายเดือนว่าจะดีตามคาดหรือไม่ ซึ่งหากออกมาดีกว่าคาด รวมถึงหากค่าเงิน บาทยังอ่อนค่าต่อเนื่อง อาจเป็นความเสี่ยงให้ กนง.ปรับขึ้นดอกเบี้ยนโยบายสู่ระดับ 2.25%

ประเด็นที่น่าติดตามสัปดาห์นี้

Date	Country	Economic index	Month	Actual	Consensus	Older
26 - 31 May 23	TH	Customs Exports YoY	Apr	-	-2.1%	-4.2%
26 - 31 May 23	TH	Customs Imports YoY	Apr	-	-5.3%	-7.1%
31 May 23	CH	Manufacturing PMI	May	-	4950.0%	4920.0%
31 May 23	TH	BoT Benchmark Interest Rate*	พ.ค.-31	-	2.0%	1.75%
31 May 23	TH	BoP Current Account Balance	Apr	-	\$2200m	\$4779m

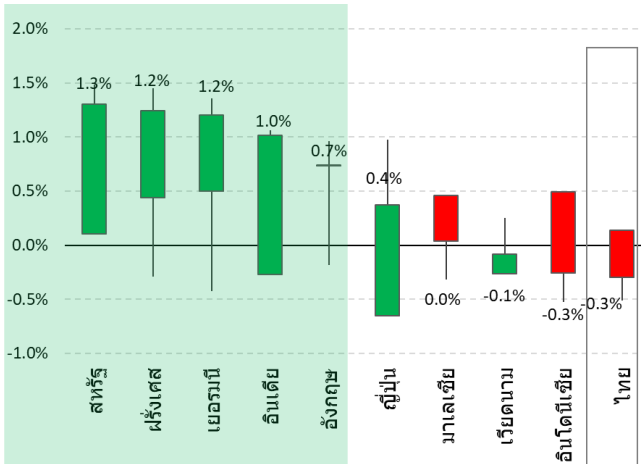
ที่มา : ThaiBMA, ฝ่ายวิจัย ASPS

สรุป ความกังวลการขึ้นดอกเบี้ยของ Fed กลับมาอีกครั้ง หลังตัวเลขทางเศรษฐกิจ อย่าง PCE ออกมามากกว่าคาด ขณะที่สัปดาห์นี้ กนง.มีโอกาสปรับขึ้นดอกเบี้ย นโยบายสู่ระดับ 2.00% ซึ่งตามกลไกเป็นตัวจำกัด Upside ของตลาดหุ้นไทยให้ซื้อ ขายที่ระดับ PE ต่ำลง กดดันกรอบการขยับขึ้นของตลาดหุ้นไทยช่วงสั้น โดยวันนี้มอง กรอบการเคลื่อนไหวของ SET Index ระดับ 1520-1545 จุด

ตลาดหุ้นได้แรงหนุน เพดานหนี้สหรัฐ และการเมืองไทยมีทิศทางที่ค้ำขึ้น

สินทรัพย์เสี่ยงปรับตัวขึ้นได้ดี โดยเข้านี้ Dow Jones Futures บวกต่ออีก 100 จุด ต่อ จากวันศุกร์ที่แล้วที่ขึ้นไปกว่า 328 จุด เช่นเดียวกับตลาดหุ้นเอเชีย อย่าง ตลาดหุ้นญี่ปุ่น เข้านี้ + 2% รวมถึงราคาน้ำมันดิบ WTI เพิ่มขึ้นจาก 71 เหรียญในวันพฤหัสบดีที่ผ่านมา ล่าสุดมาอยู่ที่ 73.25 เหรียญ ได้แรงหนุนมาจากปัญหาเพดานหนี้สหรัฐใกล้บรรลุข้อตกลง

ผลตอบแทนตลาดหุ้นในวันศุกร์ 26 พ.ค. 66 ที่ผ่านมา



ที่มา: Bloomberg, ฝ่ายวิจัย ASPS

ขณะที่ประเด็นการเมืองในประเทศ จุดสำคัญอยู่วันที่ 30 พ.ค. 66 จะมีการหาสื่อพรรค ร่วมในการจัดตั้งรัฐบาล อาจทำให้เห็นทิศทางว่าที่รัฐมนตรีต่างๆ และว่าที่ประธานสภา ได้ชัดขึ้น คาดว่าจะช่วยหนุนให้เห็นจุดร่วม และคลายความสงสัยในประเด็นต่างๆ ได้

คาดการณ์ตำแหน่งรัฐมนตรีใหม่

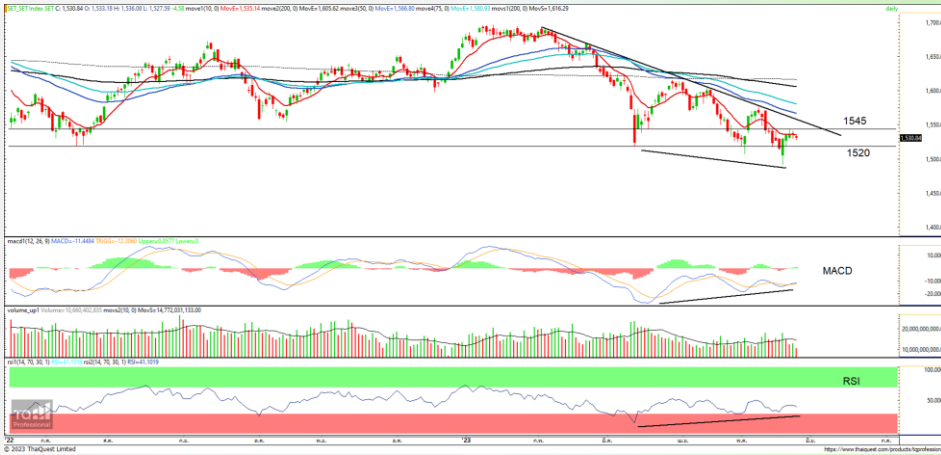


ที่มา: กรุงเทพธุรกิจ

ทั้งประเด็นปัญหาเขตแดนหนี้สหรัฐใกล้บรรลุข้อตกลง รวมถึงการเมืองจะเห็นซึ่งน่าจะเป็น Sentiment บวกต่อตลาดหุ้นไทย กลยุทธ์การลงทุนวันนี้ยังขึ้นชอบ COM7, KTB และหุ้นลงลึกเกินปัจจัยพื้นฐาน อย่าง SCGP เป็น Toppick ในวันนี้

29 พฤษภาคม 2566

SET INDEX DAILY: ตัด 1545 จุด...ยังคงซึบลง



ประเด็นวิเคราะห์:

SET Index วันศุกร์ที่ผ่านมาปรับลง 4.58 จุด มาปิดที่ 1530.84 จุด ด้วยมูลค่าการซื้อขาย 3.88 หมื่นล้านบาท

การปิดติดลบต่ำกว่า EMA 10 วัน ส่วนแท่งเทียนเม็ดเล็กด้วยมูลค่าการซื้อขายเบาบางไม่ถึง 4 หมื่นล้านบาท ทำให้สัญญาณการฟื้นตัวยังไม่เกิด แต่อย่างไรก็ตามหากไม่ลงต่ำกว่า 1520 จุดเสียก่อน การรีบาวด์กลับยังพอมีหวัง

จึงมองกรอบการเคลื่อนไหวในระยะสั้นยังผันผวน มองกรอบการเคลื่อนไหวของวัน SET Index แกว่งในกรอบ 1520-1545 จุด

แนวรับ 1520
แนวต้าน 1537/1545

สรุป

SET Index การปิดติดลบต่ำกว่า EMA 10 วัน (1535 จุด) ส่วนแท่งเทียนเม็ดเล็กด้วยมูลค่าการซื้อขายเบาบางไม่ถึง 4 หมื่นล้านบาท ทำให้สัญญาณการฟื้นตัวยังไม่เกิด แต่อย่างไรก็ตามหากไม่ลงต่ำกว่า 1520 จุดเสียก่อน การรีบาวด์กลับยังพอมีหวังมองกรอบการเคลื่อนไหวของวัน แกว่งผันผวนในช่วง 1520-1545 จุด

RESEARCH DIVISION

บริษัทหลักทรัพย์ เอเชีย พลัส

เกิดศักดิ์ กวีธีระธรรม

นักวิเคราะห์ปัจจัยพื้นฐานด้านตลาดทุน และทางเทคนิค

เลขทะเบียนนักวิเคราะห์: 004132

ชาญชัย พันพานากิจ

นักวิเคราะห์ปัจจัยพื้นฐานด้านตลาดทุน และทางเทคนิค

เลขทะเบียนนักวิเคราะห์: 064045

FORTUNE STICK

กลยุทธ์ลงทุนทางเทคนิค

BY RESEARCH DIVISION

ASIA PLUS
Securities

29 พฤษภาคม 2566



ประเด็นวิเคราะห์

MAKRO แนวโน้มขาขึ้นกรอบ Sideway Up มีสัญญาณบวกจาก Higher Low วิเคราะห์จากแท่งเทียน ย่อไม่หลุด EMA 200 วัน ดึงกลับเหนือ EMA 10 วัน บ่งชี้ว่าแนวโน้มโดยรวม แรงซื้อยังสนับสนุน ส่งสัญญาณเปิด Upside โดยมีเป้าหมายอย่างน้อยก็ High เดิมโซนแนวต้านที่ 42.50 บาท

ขณะที่ RSI มากกว่า 50 บ่งชี้การเข้าสู่ Bullish Zone ทั้งนี้ ประเมินแนวต้านถัดไปที่ 42.50 บาท (High วันที่ 20 ม.ค. 66)

คำแนะนำ

รับบริเวณ 40.00 บาท เป้าทำกำไร 42.50 บาท Cut Loss 38.75 บาท

MAKRO

Technical signal: **ซื้อ**
“โปสปิง”

ราคาล่าสุด	40.00
เปิดสถานะ	40.00
เป้าหมาย	42.50
จุดตัดขาดทุน	38.75

RESEARCH DIVISION

บริษัทหลักทรัพย์ เอเชีย พลัส

เกิดศักดิ์ ทวีธีระธรรม
นักวิเคราะห์ปัจจัยพื้นฐานด้านตลาดทุน และ-ทางเทคนิค
เลขทะเบียนนักวิเคราะห์: 004132

ชาญชัย พันทการนาจิก
นักวิเคราะห์ปัจจัยพื้นฐานด้านตลาดทุน และ-ทางเทคนิค
เลขทะเบียนนักวิเคราะห์: 064045

ธนัฐธ เกิดเนตร
ผู้ช่วยนักวิเคราะห์



ประเด็นวิเคราะห์

BLA ปรับฐานลงมาจากเริ่มเห็น Downside ทำฐานโซนแนวรับที่ 25.00 +/- บาท ยืนยันด้วยแท่งเทียนล่าสุด เริ่มทำจังหวะ Higher Low ยืน EMA 10 วัน

หากวิเคราะห์จากแท่งเทียน มีสัญญาณบวกจากแท่งเทียน Hammer ยืนยันการเปิด Upside ด้วยแท่งเทียน Bullish Breakout ระยะสั้นถ้าย่อไม่หลุดโซน 26.00 บาท มีลุ้นรอบรีบาวน์ เป้าหมายอย่างน้อยก็โซน EMA 50 วัน ที่ 27.50 บาท

ขณะที่ MACD ตัด Signal Line ขึ้น สะท้อนโมเมนตัมเชิงบวก ทั้งนี้ ประเมินแนวต้านถัดไปไว้ที่ 27.50 บาท (High วันที่ 24 เม.ย. 66)

คำแนะนำ

รับบริเวณ 26.00 บาท เป้าทำกำไร 27.50 บาท Cut Loss 25.25 บาท

BLA

Technical signal: **ซื้อ**
“ติดไว้อุ่นใจ”

ราคาล่าสุด	26.50
เปิดสถานะ	26.00
เป้าหมาย	27.50
จุดตัดขาดทุน	25.25



ASPS TECHNICAL PORTFOLIO

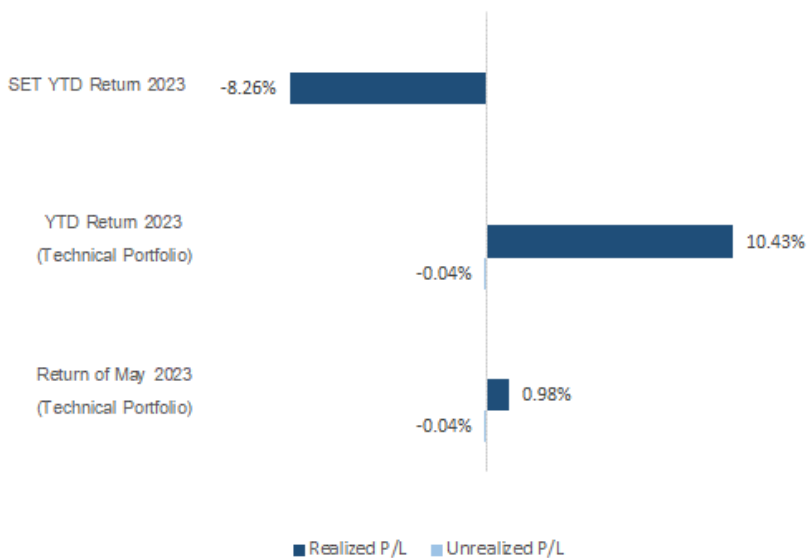
Date	Stock	Target Price	Cut Loss/	Price Start	Price Close	Return %	Weight	Action
TECHNICAL BUY SIGNAL								
29-May-23	MAKRO	42.50	38.75	N.A.	40.00	N.A.	7.50%	รับบริเวณ 40.00 บาท
29-May-23	BLA	27.50	25.25	N.A.	26.50	N.A.	7.50%	รับบริเวณ 26.00 บาท
25-May-23	GPSC	62.50	57.25	N.A.	60.25	N.A.	7.50%	แนวรับ 59.00 บาท
25-May-23	NOBLE	4.74	4.38	N.A.	4.56	N.A.	7.50%	แนวรับ 4.52 บาท
25-May-23	M	54.25	50.50	52.00	51.75	-0.48%	7.50%	เปิดสถานะได้ที่ 52.00 บาท
25-May-23	MTC	42.25	38.00	N.A.	40.75	N.A.	7.50%	รับบริเวณ 39.25 บาท
25-May-23	MAKRO	41.75	38.75	40.00	40.00	0.00%	7.50%	เปิดสถานะได้ที่ 40.00 บาท
25-May-23	SMT	4.52	4.16	4.28	4.52	5.61%	7.50%	ปิดที่เป้าหมาย
25-May-23	KCE	39.50	36.50	N.A.	38.25	N.A.	7.50%	รับบริเวณ 37.75 บาท
25-May-23	PTTEP	156.00	145.00	150.00	145.00	-3.33%	7.50%	ปิดตัดขาดทุน
24-May-23	MBK	16.90	15.30	15.80	15.80	0.00%	7.50%	ปิดสถานะ*
24-May-23	BR	3.00	2.70	N.A.	2.84	N.A.	7.50%	ปิดสถานะ*
24-May-23	FSMART	10.20	9.40	9.70	9.70	0.00%	7.50%	ปิดสถานะ*
24-May-23	SPALI	21.00	19.50	N.A.	20.70	N.A.	7.50%	ปิดสถานะ*
TECHNICAL SELL SIGNAL								

*หมายเหตุ: หากราคาไม่ถึงเป้าหมายที่กำหนดภายใน 3 วัน แนะนำปิดสถานะเพื่อลดความเสี่ยง

**ปรับกลยุทธ์: เปลี่ยนจุดเข้าซื้อหรือจุดขาย

ที่มา: สายงานวิจัย บล. เอเชีย พลัส

ACCUMULATED RETURN OF TECHNICAL PORTFOLIO



ที่มา: สายงานวิจัย บล. เอเชีย พลัส



SEXY STOCK FINDER: BUY SIGNAL

Pattern	No	STOCK	Last	TARGET	CUT LOSS
ขาใหญ่ (ราคา Break High 90 วัน)	1 2	ILM	22.00	22.80	21.60
ถ้วยทอง (หุ้นที่ทำรูปแบบ Saucer หรือมี โอกาสเปลี่ยนแนวโน้ม)	1 2	GULF	48.50	50.50	47.50
ไสยศาสตร์ (MACD ตัดเส้น Signal Line หรือตัด 0 ขึ้น)	1 2	BEC	9.15	9.50	9.00
กระทิงขี้ม้า (หุ้นที่แสดงแนวโน้มขาขึ้น)	1 2	MTC	40.75	42.50	40.00
กระทิงเป่าเทียน (Bullish Candle Stick Pattern)	1 2	ONEE	5.30	5.50	5.20
หุ้นเด่น SET50	1 2	TIDLOR	27.50	29.00	27.00

ที่มา: สายงานวิจัย บล. เอเซีย พลัส

SEXY STOCK FINDER: SELL SIGNAL

Pattern	No	STOCK	Last	TARGET	CUT LOSS
หมัดตบปาก (หุ้นที่แสดงแนวโน้มขาลง)	1 2	VGI	3.26	3.10	3.34
ไสยศาสตร์ (MACD ตัดเส้น Signal Line หรือตัดแกน 0 ลง)	1 2	PSL	9.90	9.50	10.10
โลมาโตลม (ราคามีแนวโน้มเปลี่ยนทิศจาก ขาขึ้น)	1 2	GLOBAL	18.30	17.50	18.70
กระทิงดิ่งเหว (หุ้นที่ปรับลงเปิด Gap)	1 2	IIG	20.20	19.40	20.60
หมี่เล่นเทียน (Bearish Candlestick Pattern)	1 2	SPRC	8.70	8.30	8.90
หุ้นดับ SET50	1 2	JMT	40.50	39.00	41.25

ที่มา: สายงานวิจัย บล. เอเซีย พลัส

TOP20 NVDR UPDATE

BY RESEARCH DIVISION

29 พฤษภาคม 2566

Top 20 NVDR Net Buying Value (B m)

Stock	Date					
	26-w.n.	25-w.n.	24-w.n.	23-w.n.	22-w.n.	19-w.n.
CPALL	282.7	-395.4	-314.9	-118.3	275.4	296.2
MAKRO	145.5	101.8	170.2	88.5	149.6	101.1
GLOBAL	118.8	14.3	-12.2	-6.3	-48.0	-44.8
TCAP	112.3	28.8	24.8	53.7	72.1	39.2
KCE	66.6	16.3	30.5	32.1	64.6	82.9
SNNP	63.3	-16.1	33.7	25.1	-25.9	-12.8
SCGP	61.8	-217.0	16.0	16.8	25.0	45.7
BEM	37.0	-16.2	-0.8	-74.6	-2.7	13.5
TU	35.3	14.5	2.4	-62.8	43.9	-42.5
ICHI	31.5	37.3	116.2	48.2	120.7	62.7
OTO	30.8	4.5	11.7	22.4	2.2	12.5
SAWAD	28.4	15.5	-39.5	-97.0	147.1	51.6
IVL	21.8	-78.3	-20.6	41.0	91.9	167.3
III	21.8	-0.6	-2.5	-2.6	4.2	-1.2
ONEE	21.7	9.2	14.6	51.9	-4.3	6.5
KAMART	21.3	11.7	-14.1	5.3	29.5	-4.8
BTG	19.0	17.1	3.7	22.6	40.9	0.6
BGRIM	13.5	-3.6	-26.3	7.5	49.2	-4.7
BEYOND	13.5	1.1	-0.3	-0.1	-0.2	-0.6
SISB	12.5	-3.1	4.5	14.2	6.3	-0.8

Top 20 NVDR Net Selling Value (B m)

Stock	Date					
	26-w.n.	25-w.n.	24-w.n.	23-w.n.	22-w.n.	19-w.n.
PTTEP	-714.7	-337.2	-149.1	-118.0	-197.7	-144.4
JMART	-353.2	2.3	17.7	-59.2	40.0	37.7
DELTA	-312.0	192.0	81.2	-960.4	-107.8	-39.8
AOT	-182.0	-320.4	-133.9	-716.1	-207.3	234.0
AP	-158.3	-40.5	-49.2	-168.4	-43.0	-54.8
KTB	-145.1	-63.0	-99.0	366.1	-7.1	98.3
GULF	-131.2	-104.9	-74.2	-85.3	49.1	-57.8
BCH	-114.2	-38.7	-136.3	-33.7	-13.1	-16.7
BBL	-114.1	-234.1	-211.7	12.7	-163.6	137.0
TIDLOR	-113.8	73.6	42.5	91.3	79.4	15.9
BH	-97.5	-91.3	23.2	16.8	51.3	47.7
KBANK	-97.0	-83.4	-182.4	416.7	356.3	222.0
CPN	-79.4	-91.1	-47.8	45.0	-30.3	-63.4
CRC	-75.3	-70.4	-52.9	-150.6	23.5	51.2
PTT	-67.2	-156.9	-156.2	-54.4	-94.5	69.0
ADVANC	-65.3	-88.0	-88.1	-269.9	51.2	141.6
BDMS	-64.8	25.4	-12.1	-120.7	47.5	119.9
BANPU	-54.5	-111.5	-132.0	-12.2	-92.4	-67.3
COM7	-54.2	-24.6	24.8	-44.6	15.5	25.5
GPSC	-51.1	-55.6	8.5	-41.6	1.7	2.3

Top 20 NVDR Most Active by Value (B m)

Stock	Total	Buy	Sell	Net	% *
PTTEP	1,629.1	457.2	1,171.9	-714.7	38.2
DELTA	1,273.6	480.8	792.8	-312.0	31.1
CPALL	1,252.6	767.7	484.9	282.7	36.0
KBANK	830.9	366.9	464.0	-97.0	29.5
AOT	800.0	309.0	491.0	-182.0	33.4
JMART	570.4	108.6	461.8	-353.2	25.9
BDMS	544.5	239.9	304.7	-64.8	23.7
SCC	491.3	249.6	241.7	7.9	49.4
GULF	481.6	175.2	306.4	-131.2	33.5
MAKRO	469.7	307.6	162.1	145.5	42.6
KTB	397.2	126.0	271.2	-145.1	27.1
BANPU	389.3	167.4	221.9	-54.5	22.9
BBL	387.5	136.7	250.8	-114.1	23.8
PTTGC	379.6	178.2	201.4	-23.3	26.2
SCB	378.4	183.6	194.8	-11.2	22.1
IVL	363.8	192.8	171.0	21.8	56.1
ADVANC	341.8	138.2	203.5	-65.3	34.6
TRUE	320.5	162.4	158.1	4.2	24.6
TU	311.9	173.6	138.3	35.3	23.6
TTB	305.1	134.4	170.7	-36.3	31.7

Top 20 NVDR Daily Outstanding

Stock	Thai NVDR's	Paid Up	
	Investment *	Capital Shares	% of Paid Up Capital **
TISCO-P	7,300	9,859	74.04
MORE	2,121,732,879	7,176,748,441	29.56
TRITN-W6	103,716,000	393,876,000	26.33
BBL	442,266,976	1,908,842,894	23.17
LH	2,369,412,840	11,949,713,176	19.83
EMC-W6	836,010,863	4,216,721,892	19.83
BH	130,570,954	794,885,942	16.43
AH	54,818,731	354,842,012	15.45
AP	478,926,045	3,145,899,495	15.22
MBK-W4	2,085,444	13,902,376	15.00
SPALI	282,571,382	1,953,054,030	14.47
THIP	12,910,135	89,999,686	14.34
BDMS	2,204,850,181	15,892,001,895	13.87
KBANK	328,609,772	2,369,327,593	13.87
GBX	146,601,180	1,089,076,392	13.46
BGP	180,138,701	1,376,923,157	13.08
TOP	284,368,769	2,233,835,566	12.73
BANPU	974,830,621	8,454,161,388	11.53
MINT	615,883,107	5,469,657,670	11.26
EVER-W4	177,047,898	1,616,399,635	10.95

* % of Trading Volume in Underlying Securities

ที่มา: set.or.th

Note: Paid up capital shares of warrants are the number of issued warrants deduct from the total exercised warrants

* Thai NVDR's investment = จำนวนหุ้นที่ ThaiNVDR ถือครองโดยที่ยังไม่ได้รวมรายการที่รอการชำระราคาและส่งมอบหลักทรัพย์

** ตามเกณฑ์ของธนาคารแห่งประเทศไทย บริษัท ไทยเอ็นวีดีอาร์ สามารถถือครองหุ้นได้ไม่เกิน

- 25% ของทุนจดทะเบียนชำระแล้ว สำหรับ BAY CIMBT KKP KTB LHFH SCB TCAP TISCO TMB และ BFIT
- 35% ของทุนจดทะเบียนชำระแล้ว สำหรับ BBL และ KBANK

รายงานการเปลี่ยนแปลงการถือหลักทรัพย์และสัญญาซื้อขายล่วงหน้าของผู้บริหาร (แบบ 59) ประจำวันที่ 26 พฤษภาคม 2566

ชื่อบริษัท	วิธีการได้มา/จำหน่าย	ชื่อผู้บริหาร	ประเภทหลักทรัพย์	วันที่ได้มา/จำหน่าย	จำนวน	ราคา
ACE	ซื้อ	นาย สิวาณี ทรงเมตตา	หุ้นสามัญ	25/05/2566	400,000	1.95
ADB	ซื้อ	นาย หวัง วานาไพโรสณธ์	หุ้นสามัญ	26/05/2566	200,000	1.20
ALT	ซื้อ	นาง ปริญญาภรณ์ ตั้งเภาศักดิ์	หุ้นสามัญ	25/05/2566	2,300	2.02
APP	ขาย	นาย ธาณินทร์ พรศิริธเวษ	หุ้นสามัญ	25/05/2566	3,500	3.12
BDMS	ซื้อ	นางสาว ประมาภรณ์ ปราสาททองโอสถ	หุ้นสามัญ	24/05/2566	1,399,100	28.25
BDMS	ซื้อ	นางสาว ประมาภรณ์ ปราสาททองโอสถ	หุ้นสามัญ	25/05/2566	2,129,000	28.00
BGT	ซื้อ	นาง นันทริกา ชันช้อย	หุ้นสามัญ	22/05/2566	398,600	1.00
BGT	ซื้อ	นาง นันทริกา ชันช้อย	หุ้นสามัญ	23/05/2566	148,800	1.03
BGT	ซื้อ	นาย นพดล ธรรมวิวัฒน์	หุ้นสามัญ	22/05/2566	144,900	1.00
CWT	ซื้อ	นาย วีระพล ไชยธีรรัตน์	หุ้นสามัญ	25/05/2566	30,000,000	2.00
D	ขาย	นางสาว เสาวณีย์ บุญผลัด	หุ้นสามัญ	25/05/2566	67,000	7.35
DEXON	ซื้อ	นาย มาร์ติน สตุวิค	หุ้นสามัญ	25/05/2566	300	2.94
DEXON	ซื้อ	นาย มาร์ติน สตุวิค	หุ้นสามัญ	25/05/2566	300	2.94
DEXON	ซื้อ	นาย มาร์ติน สตุวิค	หุ้นสามัญ	26/05/2566	168,000	2.96
EP	ซื้อ	นาย ยุทธ ชินสุภักกุล	หุ้นสามัญ	25/05/2566	4,200	3.08
FPT	ขาย	นาย ชัยนอย เกื้อนโกสม	หุ้นสามัญ	26/05/2566	5,000	15.20
HTC	ขาย	พันเอก พีเชอ รัตตกุล	หุ้นสามัญ	24/05/2566	170,000	39.06
IFS	ซื้อ	นาง สุธิดา ศุภบุญกุลสมัย	หุ้นสามัญ	25/05/2566	70,900	2.91
INSET	ซื้อ	นาย วิเชียร เจียกเงิน	หุ้นสามัญ	25/05/2566	20,000	2.34
INSET	ขาย	นาย วิเชียร เจียกเงิน	ใบสำคัญแสดงสิทธิที่จะซื้อหุ้น	25/05/2566	20,500	0.36
JDF	ซื้อ	นาย สุรพล นิตโกกรพจน์	หุ้นสามัญ	25/05/2566	108,000	2.48
JR	ซื้อ	นาย จริญ วิวัฒน์แจษฎาภูมิ	หุ้นสามัญ	25/05/2566	21,800	5.99
KKP	ซื้อ	นาย อภินันท์ เกสรวินภูรินทร์	ใบสำคัญแสดงสิทธิที่จะซื้อหุ้น	25/05/2566	1,000,000	2.45
KKP	ขาย	นาย อภินันท์ เกสรวินภูรินทร์	หุ้นสามัญ	25/05/2566	250,000	62.69
L&E	ซื้อ	นาย กฤษดา ทรัพย์ทวยชน	หุ้นสามัญ	25/05/2566	1,400	1.86
MGC	ซื้อ	นางสาว เจ็ดนงา ศรรามชวนวิริยะ	หุ้นสามัญ	25/05/2566	700,000	9.04
MTW	ขาย	นางสาว ชินจิตร ตั้งพิชญไพธวิวัฒน์	หุ้นสามัญ	23/05/2566	3,350,000	3.85
MTW	ขาย	นางสาว ชินจิตร ตั้งพิชญไพธวิวัฒน์	หุ้นสามัญ	24/05/2566	1,371,000	3.87
MTW	ขาย	นางสาว ชินจิตร ตั้งพิชญไพธวิวัฒน์	หุ้นสามัญ	25/05/2566	3,997,600	3.86
PG	ซื้อ	นาย พิรนาถ ไชยวัฒน์	หุ้นสามัญ	25/05/2566	5,800	8.73
PLANET	ซื้อ	นาย เทรเวอร์ จอห์น ทอมสัน	หุ้นสามัญ	25/05/2566	300,000	0.90
PLUS	ซื้อ	นาย นิลสุวรรณ ลีลาวิทย์	หุ้นสามัญ	23/05/2566	26,800	6.24
PORT	ซื้อ	นาย นัฐชัย ศรีจิตร	หุ้นสามัญ	25/05/2566	21,500	1.20
PROEN	ซื้อ	นาย วิศรุต มาบุญพล	หุ้นสามัญ	24/05/2566	20,000	5.45
PSG	ขาย	นาย ชัยยศ จีรบรรกุล	หุ้นสามัญ	23/05/2566	500,000	0.80
PSG	ขาย	นาย ชัยยศ จีรบรรกุล	หุ้นสามัญ	24/05/2566	1,000,000	0.80
PSG	ขาย	นาย ชัยยศ จีรบรรกุล	หุ้นสามัญ	25/05/2566	1,000,000	0.81
RAM	ซื้อ	นางสาว ฤกษ์จี กาญจนพิทักษ์	หุ้นสามัญ	23/05/2566	1,100,000	45.00
RAM	ซื้อ	นางสาว ฤกษ์จี กาญจนพิทักษ์	หุ้นสามัญ	23/05/2566	1,100,000	45.00
RAM	ซื้อ	นางสาว ฤกษ์จี กาญจนพิทักษ์	หุ้นสามัญ	25/05/2566	1,100,000	45.00
RAM	ขาย	นาย เอื้อชาติ กาญจนพิทักษ์	หุ้นสามัญ	25/05/2566	1,100,000	45.00
RBF	ซื้อ	นาย สมชาย รัตนภูมิภักโญ	หุ้นสามัญ	25/05/2566	23,500	10.01
SABUY	ขาย	นาย วรานนท์ คงปฏิมากร	หุ้นสามัญ	25/05/2566	100,000	12.60
SABUY	ซื้อ	นาย วรานนท์ คงปฏิมากร	ใบสำคัญแสดงสิทธิที่จะซื้อหุ้น	25/05/2566	200,000	6.05
SABUY	ซื้อ	นาย ศรีณย์ สุภัคศรีรัมย์	ใบสำคัญแสดงสิทธิที่จะซื้อหุ้น	24/05/2566	261,900	6.10
SABUY	ขาย	นาย ศรีณย์ สุภัคศรีรัมย์	หุ้นสามัญ	24/05/2566	10,000	12.40
SABUY	ขาย	นาย ศรีณย์ สุภัคศรีรัมย์	หุ้นสามัญ	24/05/2566	245,000	12.36
SABUY	ซื้อ	นาย ศรีณย์ สุภัคศรีรัมย์	ใบสำคัญแสดงสิทธิที่จะซื้อหุ้น	25/05/2566	530,000	6.10
SABUY	ขาย	นาย ศรีณย์ สุภัคศรีรัมย์	ใบสำคัญแสดงสิทธิที่จะซื้อหุ้น	25/05/2566	20,000	9.38
SABUY	ขาย	นาย ศรีณย์ สุภัคศรีรัมย์	หุ้นสามัญ	25/05/2566	626,500	12.42
SABUY	ซื้อ	นาย ศรีณย์ สุภัคศรีรัมย์	ใบสำคัญแสดงสิทธิที่จะซื้อหุ้น	26/05/2566	30,000	6.10
SUSCO	ซื้อ	นาย อัมรินทร์ สิมะโรจน์	หุ้นสามัญ	25/05/2566	50,000	3.38
SVT	ขาย	นาย สุรเชษฐ์ ภาณุพัฒนา	หุ้นสามัญ	24/05/2566	100,000	3.30
SVT	ขาย	นาย สุรเชษฐ์ ภาณุพัฒนา	หุ้นสามัญ	24/05/2566	50,000	3.40
SVT	ขาย	นาย สุรเชษฐ์ ภาณุพัฒนา	หุ้นสามัญ	24/05/2566	50,000	3.42
TASCO	ขาย	นาย ชัยนอย เกื้อนโกสม	หุ้นสามัญ	26/05/2566	5,000	19.20
TCCO	ขาย	นาย สมรัก ลิขิตเจริญพันธ์	หุ้นสามัญ	26/05/2566	5,000	39.50
TKC	ซื้อ	นาย สยาม เดียวครานนท์	หุ้นสามัญ	24/05/2566	83,100	19.81
TKC	ซื้อ	นาย สยาม เดียวครานนท์	หุ้นสามัญ	25/05/2566	50,500	20.08
TMLL	ซื้อ	นาย ประภาส ชุตินาถพันธ์	หุ้นสามัญ	25/05/2566	10,000	3.96
TSTE	ซื้อ	นาย ประภาส ชุตินาถพันธ์	หุ้นสามัญ	25/05/2566	100	7.45
WICE	ซื้อ	นาย ชุตเดช คงสุนทร	หุ้นสามัญ	25/05/2566	28,000	8.00
WICE	ซื้อ	นาย ชุตเดช คงสุนทร	หุ้นสามัญ	25/05/2566	50	8.10

ที่มา: sec.or.th

รายงานการได้มา/จำหน่ายหลักทรัพย์ของกิจการ (แบบ 246-2) ประจำวันที่ 26 พฤษภาคม 2566

หลักทรัพย์	ชื่อผู้ได้มา/จำหน่าย	วิธีการ	ประเภทหลักทรัพย์	% ก่อน	%	% หลัง	วันที่ได้มา/	% ก่อน	%	% หลัง	หมายเหตุ3
				ได้มา/	ได้มา/	ได้มา/	จำหน่าย	จำหน่าย	จำหน่าย	จำหน่าย	
NEWS	นางสาว อวรร อัครเศรษฐ์	จำหน่าย	หุ้น	20.0554	1.2304	18.8249	22/5/2566	20.0554	1.2304	18.8249	
PLANET	บริษัท อีลีซี ซีที โฮลดิ้ง จำกัด	จำหน่าย	หุ้น	25.4877	25.4877	0.0000	25/5/2566	25.4877	25.4877	0.0000	
SAF	นาย พิเศษรุ อริยเดชาวัฒน์	ได้มา	หุ้น	19.9492	0.0601	20.0093	23/5/2566	19.9492	0.0601	20.0093	

- หุ้น หมายถึง หุ้นสามัญหรือหุ้นบุริมสิทธิ หรือใบแสดงสิทธิในผลประโยชน์ที่เกิดจากหลักทรัพย์อ้างอิงไทย (DR) หลักทรัพย์แปลงสภาพ หมายถึง ใบสำคัญแสดงสิทธิที่จะซื้อหุ้นสามัญ หุ้นกู้แปลงสภาพ หรือหลักทรัพย์อื่นที่อาจแปลงสภาพได้
- กรณีที่มีการรายงานเป็นกลุ่ม ชื่อผู้ได้มา/จำหน่าย จะแสดงข้อมูลของบุคคลในกลุ่มที่มีการเปลี่ยนแปลง ส่วน %การได้มา/จำหน่าย และ %หลังการได้มา/จำหน่าย จะแสดงตัวเลขของทั้งกลุ่ม และบุคคลตามมาตรา 258 (นิยามตามบุคคลมาตรา 258)
- ข้อมูลเบื้องต้น หมายถึง ข้อมูลยังไม่ครบถ้วน และ/หรือ อยู่ระหว่างการสอบทานฉบับแก้ไข หมายถึง ผู้รายงานยื่นเอกสารชุดใหม่ เพื่อแก้ไขชุดเดิม chain principle หมายถึง การได้มาหุ้นโดยทางอ้อม และเป็นการได้มาในจำนวนที่ทำให้ผู้ได้มาต้องทำคำเสนอซื้อหลักทรัพย์ทั้งหมดของกิจการ

ที่มา: sec.or.th

ปริมาณหุ้นที่ขายชอร์ต

ข้อมูลการขายชอร์ต ณ วันที่ 26 พฤษภาคม 2566

หลักทรัพย์	ปริมาณหุ้นที่ขายชอร์ต (หุ้น)	มูลค่าการขายชอร์ต (บาท)	% ปริมาณการขายชอร์ต เทียบกับปริมาณการซื้อขายแบบ Auto Matching
7UP	105,800	61,364.00	2.21%
AAI	79,500	396,936.00	1.44%
AAV	343,500	941,190.00	4.92%
ACE	74,700	145,994.00	0.40%
ACE-R	138,200	271,582.00	0.74%
ADVANC	239,700	50,717,800.00	10.29%
ADVANC-R	284,200	60,143,300.00	12.20%
AEONTS	700	138,600.00	0.43%
AEONTS-R	300	59,350.00	0.18%
AGE	42,400	113,198.00	2.20%
AH	42,100	1,462,725.00	1.88%
AH-R	4,700	162,150.00	0.21%
AIE	500	760.00	0.08%
AIT	49,000	249,900.00	10.37%
AKR	30,000	28,200.00	5.08%
AMATA	359,600	7,941,840.00	4.43%
AMATA-R	723,600	16,006,670.00	8.91%
ANAN	65,100	66,402.00	3.53%
ANAN-R	129,100	131,682.00	7.00%
AOT	1,388,000	97,507,000.00	8.13%
AOT-R	50,200	3,523,750.00	0.29%
AP	1,850,500	20,959,350.00	5.65%
AP-R	4,896,200	55,055,590.00	14.95%
AS	27,800	411,440.00	2.18%
ASIAN	4,200	41,790.00	0.81%
ASK	5,300	149,725.00	1.40%
ASW-R	7,600	62,235.00	1.40%
AU	22,500	227,250.00	2.27%
AU-R	4,300	43,430.00	0.43%
AURA	16,400	268,960.00	3.14%
AURA-R	32,000	525,180.00	6.13%
AWC	1,628,900	8,331,120.00	9.24%
AWC-R	2,250,900	11,523,370.00	12.77%
AYUD	100	3,950.00	4.35%
BA	35,200	496,320.00	1.48%
BA-R	29,500	413,330.00	1.24%
BAFS	900	28,350.00	0.45%
BAFS-R	29,200	926,250.00	14.75%
BAM	1,019,800	11,207,420.00	8.23%
BAM-R	1,072,900	11,766,950.00	8.66%
BANPU	7,361,200	58,714,040.00	6.93%
BANPU-R	9,305,200	74,222,720.00	8.77%
BAY	6,200	179,800.00	1.59%
BBIK	1,000	97,850.00	0.61%
BBIK-R	20,500	1,981,625.00	12.58%
BBL	426,700	69,425,050.00	8.54%
BBL-R	151,800	24,666,150.00	3.04%
BCH	718,700	12,670,580.00	3.91%
BCH-R	5,157,800	90,585,640.00	28.03%
BCP	490,200	15,357,175.00	7.84%
BCP-R	1,167,000	36,324,900.00	18.67%
BCPG	193,900	1,775,890.00	10.36%
BCPG-R	217,200	1,986,925.00	11.60%
BDMS	8,577,500	238,212,100.00	20.74%
BDMS-R	71,800	1,992,450.00	0.17%
BEAUTY	129,800	107,136.00	1.04%
BEC	267,600	2,436,715.00	4.84%
BEC-R	660,400	5,950,525.00	11.94%
BEM	3,366,200	26,954,120.00	8.05%
BEM-R	3,532,900	28,233,700.00	8.45%
BGC	5,400	52,920.00	1.30%
BGRIM	285,900	10,764,900.00	6.48%
BGRIM-R	552,800	20,821,125.00	12.52%
BH	16,600	3,836,500.00	1.95%
BH-R	178,200	40,974,700.00	20.97%
BIC	51,200	1,907,200.00	2.64%
BIC-R	224,700	8,350,800.00	11.56%
BLA	57,800	1,530,950.00	1.77%
BLA-R	247,100	6,560,850.00	7.58%
BLAND-R	57,800	49,708.00	1.06%
BOL	6,500	68,900.00	3.28%
BPP	17,400	243,420.00	5.08%
BPP-R	58,800	820,550.00	17.16%
BRI	53,600	537,290.00	4.13%
BRR	13,900	89,700.00	0.38%
BTG	66,400	1,711,650.00	3.91%
BTG-R	20,700	530,125.00	1.22%
BTS	2,182,600	16,232,130.00	10.17%
BTS-R	3,092,200	22,984,335.00	14.42%
BYD	45,700	363,825.00	1.48%
BYD-R	216,400	1,723,775.00	7.01%
CBG	100,500	6,838,775.00	2.60%
CBG-R	771,900	52,433,700.00	19.98%
CENTEL	45,300	2,318,100.00	2.29%
CENTEL-R	278,900	14,282,250.00	14.09%
CHAYO	87,200	695,085.00	8.53%
CHG	528,100	1,608,356.00	3.87%
CHG-R	2,787,400	8,483,202.00	20.44%
CK	319,300	6,133,300.00	7.39%
CK-R	424,300	8,163,110.00	9.83%
CKP	761,800	2,676,794.00	19.31%
CKP-R	448,600	1,568,748.00	11.37%
COM7	708,300	19,670,400.00	13.81%
COM7-R	355,600	9,840,900.00	6.94%
CPALL	1,428,300	89,926,350.00	6.40%

หลักทรัพย์	ปริมาณหุ้นที่ขายชอร์ต (หุ้น)	มูลค่าการขายชอร์ต (บาท)	% ปริมาณการขายชอร์ต เทียบกับปริมาณการซื้อขายแบบ Auto Matching
CPALL-R	875,100	55,093,850.00	3.92%
CPF	774,600	15,686,750.00	6.44%
CPF-R	775,000	15,661,490.00	6.44%
CPN	239,300	16,111,550.00	5.43%
CPN-R	1,391,300	93,833,375.00	31.58%
CRC	409,200	17,105,700.00	7.77%
CRC-R	576,600	24,119,000.00	10.95%
CV	9,100	14,105.00	1.16%
DCC	164,700	339,864.00	4.49%
DCC-R	439,200	906,276.00	11.98%
DDD	1,700	22,440.00	1.32%
DELTA	746,000	70,150,475.00	3.44%
DELTA-R	2,389,400	224,924,300.00	11.01%
DEMCO	200	736.00	0.05%
DITTO	49,800	1,448,725.00	1.06%
DITTO-R	34,200	974,700.00	0.73%
DMT	158,600	2,016,600.00	34.00%
DOHOME	836,000	11,704,960.00	10.55%
DOHOME-R	240,100	3,360,580.00	3.03%
DUST	11,800	127,440.00	1.61%
EA	68,800	4,515,675.00	1.40%
EA-R	733,300	48,043,375.00	14.95%
EGAT TIF	3,400	22,780.00	0.67%
EGCO	16,600	2,369,650.00	3.87%
EGCO-R	126,100	17,983,300.00	29.42%
EKH	70,400	546,010.00	10.22%
EPG	33,200	235,165.00	2.60%
EPG-R	104,700	740,070.00	8.20%
ERW	330,800	1,452,288.00	5.59%
ERW-R	488,800	2,135,854.00	8.26%
ESSO	93,100	805,315.00	1.62%
ESSO-R	5,900	51,040.00	0.10%
ETC	46,400	138,812.00	3.61%
FORTH	10,500	329,125.00	0.79%
FORTH-R	7,900	251,425.00	0.60%
FSMART	60,900	594,765.00	2.39%
FSMART-R	105,200	1,024,545.00	4.12%
GFPT	261,800	3,127,320.00	7.62%
GFPT-R	449,500	5,358,620.00	13.08%
GLOBAL	1,050,800	19,481,350.00	4.32%
GLOBAL-R	140,500	2,596,740.00	0.58%
GPSC	245,100	14,712,625.00	6.01%
GPSC-R	803,900	48,255,600.00	19.71%
GULF	769,100	37,204,275.00	5.18%
GULF-R	1,803,800	87,287,550.00	12.15%
GUNKUL	1,109,100	3,742,322.00	5.63%
GUNKUL-R	483,800	1,625,568.00	2.45%
HANA	160,200	6,708,750.00	1.90%
HANA-R	951,100	39,762,750.00	11.29%
HENG	201,400	561,056.00	1.66%
HENG-R	18,900	52,854.00	0.16%
HL	28,200	465,200.00	1.78%
HMPRO	1,126,000	15,701,680.00	9.59%
HMPRO-R	992,200	13,807,090.00	8.46%
HTC	5,200	215,075.00	0.76%
HUMAN	15,200	153,680.00	4.49%
ICHI	483,700	7,064,960.00	8.13%
ICHI-R	276,600	4,050,640.00	4.65%
III	4,200	49,980.00	0.09%
III-R	24,000	282,870.00	0.51%
ILM	6,900	151,810.00	0.55%
ILM-R	19,000	417,530.00	1.53%
INTUCH	201,800	14,695,675.00	5.93%
INTUCH-R	720,600	52,480,375.00	21.17%
IP	1,900	21,540.00	0.24%
IRPC	7,211,500	16,227,574.00	17.85%
IRPC-R	6,059,700	13,568,950.00	15.00%
ITD	283,600	400,217.00	6.73%
ITD-R	149,000	208,764.00	3.54%
ITEL	9,300	27,342.00	3.51%
IVL	411,300	13,265,675.00	4.11%
IVL-R	2,240,500	72,245,850.00	22.40%
JAS-R	978,900	1,412,409.00	13.76%
JMART	1,243,000	25,017,770.00	2.24%
JMART-R	2,746,400	54,053,150.00	4.96%
JMT	760,900	31,283,325.00	11.64%
JMT-R	78,200	3,216,950.00	1.20%
JTS	1,200	33,700.00	0.37%
JTS-R	100	2,800.00	0.03%
KAMART	1,000	11,900.00	0.01%
KBANK	821,600	109,233,850.00	7.81%
KBANK-R	366,200	48,688,450.00	3.48%
KCC	16,700	113,610.00	1.48%
KCE	377,000	14,364,750.00	3.63%
KCE-R	561,600	21,496,350.00	5.41%
KEX	72,300	730,540.00	4.93%
KEX-R	188,300	1,901,570.00	12.84%
KGI	8,900	40,940.00	2.21%
KISS	11,700	70,555.00	4.80%
KKP	59,500	3,734,750.00	2.51%
KKP-R	325,500	20,405,150.00	13.71%
KLINIQ	14,900	575,900.00	0.76%
KLINIQ-R	36,000	1,379,650.00	1.83%
KSL	34,500	116,310.00	0.62%
KSL-R	238,700	808,858.00	4.27%
KTB	4,079,900	78,333,880.00	10.67%
KTB-R	1,611,900	30,943,540.00	4.22%
KTC	109,200	5,776,275.00	2.68%
KTC-R	529,000	27,923,400.00	12.98%
LANNA	67,800	1,011,860.00	17.28%

● ไม่รวมรายการขายชอร์ตของสมาชิกที่เป็นผู้ร่วมค้าหน่วยลงทุน หรือผู้ดูแลสภาพคล่องของหน่วยลงทุนของกองทุนรวมอีทีเอฟเพื่อบัญชีบริษัทประเภทเพื่อทำกำไรจาก

ส่วนต่างของราคาหรือเพื่อดูแลสภาพคล่อง แล้วแต่กรณี

● รายการที่ย่อหลักทรัพย์ด้วย "-R" หมายถึง ข้อมูลธุรกรรมขายชอร์ตในเอ็นวีดีอาร์

ปริมาณหุ้นที่ขายชอร์ต (ต่อ) ข้อมูลการขายชอร์ต ณ วันที่ 26 พฤษภาคม 2566

หลักทรัพย์	ปริมาณหุ้นที่ขายชอร์ต (หุ้น)	มูลค่าการขายชอร์ต (บาท)	% ปริมาณการขายชอร์ต เทียบกับปริมาณการซื้อขายแบบ Auto Matching	หลักทรัพย์	ปริมาณหุ้นที่ขายชอร์ต (หุ้น)	มูลค่าการขายชอร์ต (บาท)	% ปริมาณการขายชอร์ต เทียบกับปริมาณการซื้อขายแบบ Auto Matching
LANNA-R	61,900	926,310.00	15.77%	SENA	3,100	9,796.00	0.51%
LH	1,576,500	13,644,490.00	10.74%	SGP-R	10,200	87,600.00	7.26%
LH-R	1,580,800	13,673,795.00	10.77%	SHR	140,000	467,600.00	2.94%
LHFG	19,300	20,265.00	3.46%	SHR-R	160,800	539,230.00	3.38%
LPN	3,800	16,644.00	1.00%	SINGER	598,000	6,770,120.00	5.77%
LPN-R	62,000	271,170.00	16.34%	SINGER-R	11,800	132,880.00	0.11%
M	16,900	879,125.00	6.12%	SIRI	7,470,800	12,948,769.00	10.85%
M-R	67,700	3,517,275.00	24.52%	SIRI-R	3,895,200	6,765,368.00	5.65%
MAJOR	66,000	998,880.00	1.90%	SIS	2,200	43,560.00	0.71%
MAJOR-R	240,100	3,628,140.00	6.93%	SISB	10,100	368,650.00	1.22%
MBK	128,100	2,011,170.00	21.86%	SISB-R	300	10,950.00	0.04%
MBK-R	131,300	2,057,770.00	22.41%	SJWD	13,400	238,520.00	1.60%
MC	55,200	728,640.00	2.94%	SJWD-R	36,300	645,600.00	4.33%
MEGA	165,800	6,341,450.00	5.52%	SKR	10,400	109,200.00	2.75%
MEGA-R	347,700	13,254,350.00	11.57%	SKY	3,700	99,900.00	0.64%
MINT	2,259,500	76,619,725.00	16.68%	SMPC	5,000	53,500.00	2.73%
MINT-R	935,700	31,720,150.00	6.91%	SNC	11,200	125,440.00	4.07%
MONO	99,700	126,092.00	0.48%	SNNP	47,000	1,165,100.00	0.67%
MTC	566,700	22,887,725.00	4.57%	SNNP-R	36,300	894,040.00	0.51%
MTC-R	1,897,800	76,989,650.00	15.29%	SPA	16,500	173,250.00	0.99%
NER	153,200	722,302.00	1.81%	SPA-R	16,100	170,660.00	0.97%
NER-R	296,100	1,388,646.00	3.49%	SPALI	338,900	7,024,210.00	14.99%
NETBAY	21,600	452,790.00	3.28%	SPALI-R	52,400	1,084,680.00	2.32%
NEX	143,400	1,947,060.00	2.37%	SPRC	46,600	408,390.00	0.78%
NEX-R	300	4,020.00	0.00%	SPRC-R	786,900	6,872,065.00	13.19%
NOBLE	21,300	96,316.00	3.09%	SSP	11,300	100,235.00	7.96%
NOBLE-R	1,600	7,200.00	0.23%	SSP-R	7,100	63,145.00	5.00%
NRF	19,800	108,740.00	1.96%	STA	116,900	2,224,430.00	6.38%
NSL-R	2,100	41,790.00	1.57%	STA-R	207,600	3,935,710.00	11.33%
NUSA	30,000	26,100.00	0.19%	STANLY-R	400	85,200.00	0.50%
ONEE	263,700	1,333,711.00	1.00%	STEC	160,800	1,483,590.00	3.77%
ONEE-R	1,500	7,678.00	0.01%	STEC-R	337,000	3,097,940.00	7.91%
OR	616,500	12,711,100.00	3.60%	STGT	124,400	1,129,520.00	3.84%
OR-R	977,700	20,182,670.00	5.71%	STGT-R	27,200	245,650.00	0.84%
ORI	38,700	414,090.00	2.69%	STPI	14,900	56,322.00	1.99%
ORI-R	345,800	3,679,540.00	24.06%	SUSCO	21,100	71,426.00	3.17%
OSP	266,400	7,816,025.00	8.10%	SYNEX	6,800	89,080.00	2.57%
OSP-R	296,400	8,683,300.00	9.02%	TASCO	166,000	3,201,160.00	8.79%
PLANB	908,900	8,100,215.00	9.02%	TASCO-R	14,600	280,850.00	0.77%
PLANB-R	734,100	6,493,050.00	7.29%	TCAP	77,500	3,885,100.00	1.85%
PLAT	500	1,720.00	0.30%	TCAP-R	127,000	6,366,775.00	3.04%
PLAT-R	900	3,096.00	0.53%	TFG	70,300	302,670.00	1.10%
PR9	70,000	1,252,630.00	3.65%	TFG-R	1,030,400	4,421,378.00	16.11%
PR9-R	41,600	741,140.00	2.17%	TGE	2,200	3,560.00	0.08%
PRM	56,600	381,030.00	2.13%	THANI	105,800	366,068.00	5.24%
PRM-R	137,100	928,475.00	5.17%	THANI-R	180,300	623,838.00	8.94%
PSH	16,600	207,500.00	3.72%	THCOM	228,500	2,551,180.00	3.01%
PSH-R	48,500	604,990.00	10.86%	THCOM-R	42,100	472,370.00	0.55%
PSL	266,300	2,674,630.00	2.95%	THG	12,000	816,000.00	3.87%
PSL-R	1,862,900	18,566,560.00	20.64%	THG-R	59,600	4,052,725.00	19.24%
PTG	240,500	2,943,150.00	4.53%	TIDLOR	462,600	12,445,875.00	2.04%
PTG-R	621,100	7,588,260.00	11.70%	TIDLOR-R	113,400	3,080,700.00	0.50%
PTL	20,600	285,350.00	0.66%	TIPH	18,500	810,600.00	3.06%
PTL-R	56,800	785,370.00	1.83%	TIPH-R	25,700	1,124,375.00	4.25%
PTT	2,041,400	63,793,750.00	19.47%	TISCO	68,500	6,603,300.00	5.25%
PTT-R	18,400	570,400.00	0.18%	TISCO-R	59,900	5,778,375.00	4.59%
PTTTP	539,800	78,498,850.00	3.66%	TKC	1,600	32,480.00	2.33%
PTTTP-R	3,584,500	517,894,200.00	24.31%	TKN	243,500	2,691,960.00	3.35%
PTTGC	752,800	27,083,075.00	3.74%	TKS	21,500	206,790.00	9.25%
PTTGC-R	1,221,200	43,935,200.00	6.06%	TKS-R	1,500	14,350.00	0.65%
QH	417,000	959,100.00	8.37%	TLI	388,900	4,746,060.00	9.95%
QH-R	109,700	252,310.00	2.20%	TLI-R	100,200	1,225,070.00	2.56%
RABBIT	282,100	192,710.00	1.88%	TOA	40,800	1,287,250.00	4.49%
RAM	3,400	164,900.00	0.53%	TOA-R	26,100	822,150.00	2.87%
RAM-R	37,300	1,808,900.00	5.84%	TOP	493,100	22,346,800.00	7.18%
RATCH	62,600	2,269,250.00	5.92%	TOP-R	207,200	9,375,875.00	3.02%
RATCH-R	41,700	1,511,625.00	3.94%	TPIP	307,800	455,544.00	13.10%
RBF	71,300	726,770.00	3.98%	TPIP-R	23,600	34,928.00	1.00%
RBF-R	21,700	219,170.00	1.21%	TIPI	17,800	59,452.00	1.15%
RCL	55,900	1,361,100.00	4.36%	TIPI-R	29,100	97,650.00	1.88%
RCL-R	78,800	1,919,920.00	6.15%	TQM	71,400	2,070,550.00	4.57%
RJH	1,000	28,750.00	1.16%	TQM-R	13,500	387,975.00	0.86%
ROJNA	45,900	266,220.00	2.43%	TRUE	5,041,400	33,032,320.00	5.07%
ROJNA-R	37,000	212,750.00	1.96%	TRUE-R	2,085,400	13,566,675.00	2.10%
RS	57,100	820,940.00	11.30%	TTA	132,400	944,310.00	7.30%
S-R	100,000	151,000.00	8.09%	TTA-R	201,700	1,435,205.00	11.12%
SABINA	5,800	171,100.00	2.63%	TTB	24,701,600	39,235,832.00	8.13%
SABUY	209,500	2,600,950.00	2.22%	TTB-R	985,100	1,554,973.00	0.32%
SABUY-R	117,500	1,453,400.00	1.25%	TTCL	10,200	41,478.00	2.11%
SAK	9,900	59,045.00	0.51%	TTCL-R	15,400	62,524.00	3.18%
SAMART	40,800	215,645.00	0.87%	TTW-R	26,000	224,900.00	3.63%
SAMART-R	12,700	67,010.00	0.27%	TU	3,883,800	61,463,490.00	9.46%
SAPPE	1,000	81,975.00	0.10%	TU-R	5,977,900	94,874,910.00	14.56%
SAPPE-R	4,800	387,075.00	0.49%	TVO	5,700	146,775.00	3.65%
SAT	10,600	209,880.00	2.32%	TVO-R	20,300	522,725.00	13.00%
SAT-R	14,000	277,200.00	3.06%	UBE	57,900	64,510.00	6.19%
SAWAD	271,600	14,665,750.00	5.11%	UTP	10,300	114,610.00	5.30%
SAWAD-R	349,200	18,823,150.00	6.57%	UTP-R	6,300	69,970.00	3.24%
SC	205,600	876,064.00	8.43%	UV	20,200	59,460.00	2.08%
SC-R	380,400	1,621,318.00	15.60%	UVAN	8,600	72,260.00	2.09%
SCB	103,300	10,485,150.00	1.23%	VGI	502,000	1,645,626.00	1.61%
SCB-R	711,300	72,306,400.00	8.46%	VGI-R	2,181,200	7,036,292.00	6.98%
SCC	133,900	44,116,100.00	8.89%	VIBHA	7,300	18,542.00	4.03%
SCC-R	366,600	120,904,500.00	24.33%	WHA	2,521,600	11,008,062.00	5.75%
SCCC	800	106,800.00	2.31%	WHA-R	3,557,400	15,622,036.00	8.11%
SCCC-R	100	13,350.00	0.29%	WHAUP	19,900	77,610.00	4.36%
SCGP	520,100	20,623,250.00	4.59%	WHAUP-R	49,900	194,620.00	10.94%
SCGP-R	1,042,000	41,353,400.00	9.20%	WICE	4,900	39,475.00	0.92%
				XO	51,600	927,240.00	2.59%
				XPG	63,100	63,731.00	0.56%
				XPG-R	197,100	198,908.00	1.76%
				YGG	19,600	153,860.00	1.01%

- ไม่รวมรายการขายชอร์ตของสมาชิกที่เป็นผู้ร่วมคำนวณรายชอร์ต หรือผู้ดูแลสภาพคล่องของหน่วยลงทุนผู้กองทุนรวมอีทีเอฟเพื่อบัญชีบริษัทประเภทเพื่อทำกำไรจากส่วนต่างของราคาหรือเพื่อดูแลสภาพคล่อง แล้วแต่กรณี
- รายการที่ชื่อย่อหลักทรัพย์ด้วย "-R" หมายถึง ข้อมูลธุรกรรมขายชอร์ตในเอ็นวีดีอาร์

ที่มา : set.or.th

TURNOVER LIST & TRADING ALERT

หลักทรัพย์ที่เข้าข่ายมาตรการจำกัดการซื้อขาย

สิ้นสุด	หลักทรัพย์	ระดับ 1		ระดับ 2		ระดับ 3	
		วันเริ่มต้น	วันสิ้นสุด	วันเริ่มต้น	วันสิ้นสุด	วันเริ่มต้น	วันสิ้นสุด
24 พ.ค. 66	NC	25 พ.ค. 66	14 มิ.ย. 66				

หมายเหตุ

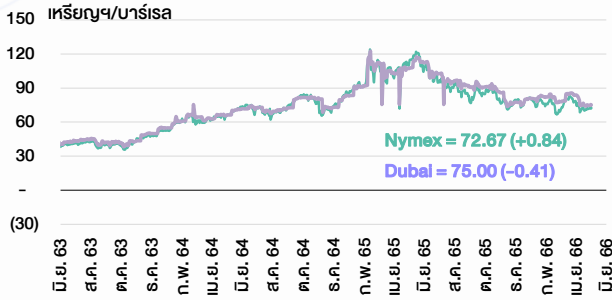
เมื่อหุ้นสามัญเข้ามาตรการให้หลักทรัพย์อื่นของบจ. และหลักทรัพย์ที่มีการอ้างอิงหลักทรัพย์ของบจ. เข้ามาตรการจำกัดการซื้อขายด้วย (ยกเว้น DW) โดย

- Cash Balance:** สมาชิกต้องดำเนินการให้ลูกค้าซื้อหลักทรัพย์ด้วยบัญชี **Cash Balance** เท่านั้น โดยลูกค้าต้องวางเงินสดไว้ล่วงหน้ากับสมาชิกเต็มจำนวนก่อนซื้อหลักทรัพย์
- ห้ามคำนวณวงเงินซื้อขาย:** ห้ามสมาชิกใช้หลักทรัพย์เป็นหลักประกันในการคำนวณเป็นวงเงินซื้อขายหลักทรัพย์ (ในทุกประเภทบัญชี)
- ห้าม Net Settlement:** ห้ามสมาชิกหักกลบราคาซื้อกับราคาขายหลักทรัพย์เดียวกันในวันเดียวกัน (ซื้อและขายหลักทรัพย์เดียวกันในวันเดียวกัน ค่าขายคืนเป็นวงเงินในวันทำการถัดไป)

ทั้งนี้ มาตรการจำกัดการซื้อขาย มีปัจจัยที่ใช้ในการพิจารณา คือ อัตราหมุนเวียนการซื้อขาย (Turnover ratio) มูลค่าการซื้อขาย และราคาซื้อขาย ที่ไม่สอดคล้องกับปัจจัยพื้นฐาน เช่น P/E Ratio เป็นต้น

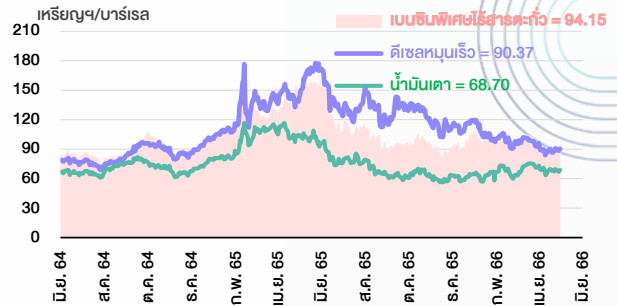
ที่มา: set.or.th

ราคาน้ำมันดิบ



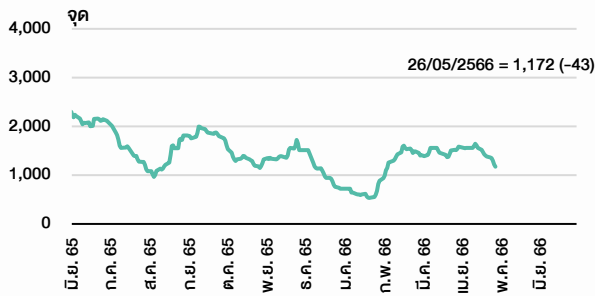
ที่มา : TQ professional

ราคายาลักน้ำมันสำเร็จรูปตลาดสิงคโปร์



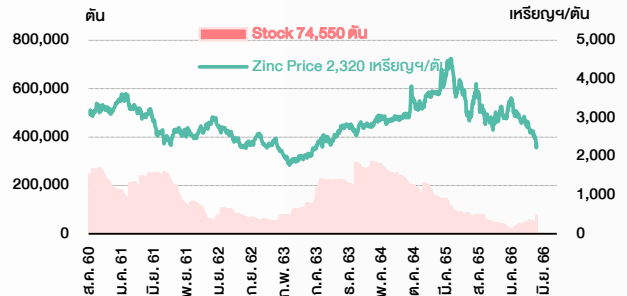
ที่มา : TOP

ดัชนีค่าระวาง BDI



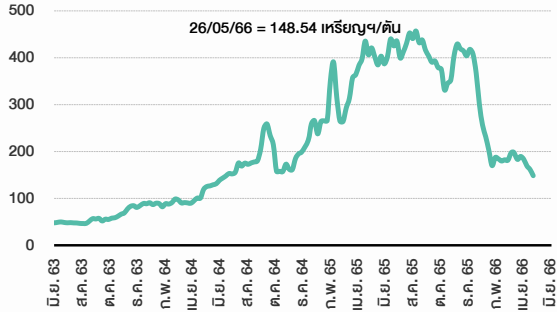
ที่มา : TQ professional

ราคาสังกะสี



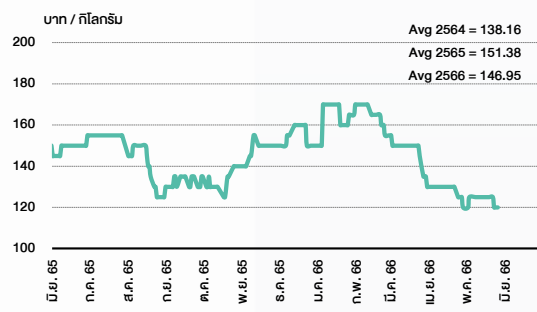
ที่มา : lme.co.uk

ราคาถ่านหิน



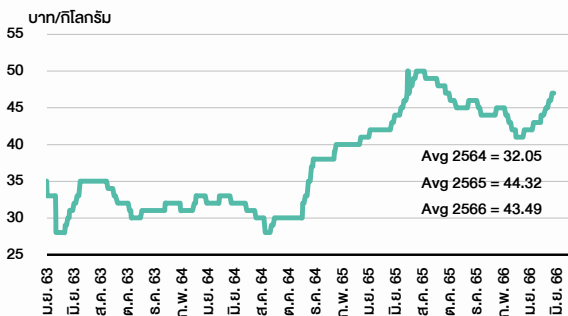
ที่มา : BANPU

ราคาถั่ว 61-70 ตัว/กก.



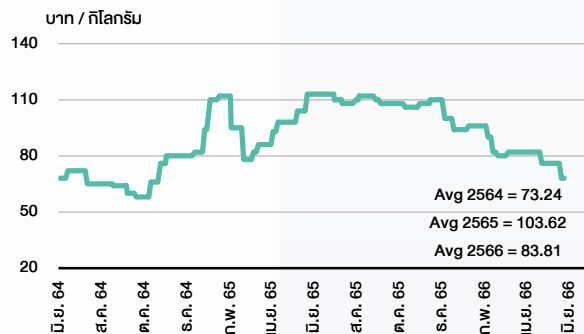
ที่มา : สำนักงานเศรษฐกิจการเกษตร

ราคาไก่เป็น



ที่มา : สำนักงานเศรษฐกิจการเกษตร

ราคาหมู



ที่มา : สำนักงานเศรษฐกิจการเกษตร

May 2023				
Monday	Tuesday	Wednesday	Thursday	Friday
29	30	31		
<p>Last trading day CHAYO-W2</p> <p>XD BGC @B0.08 FUTUREPF @B0.35 PROSPECT @B0.1320 PSL @B0.05</p> <p>XW BE8 20 existing: 1BE8-W</p> <p>New shares trading BE8 24,064,337 shrs (xd) SELIC 19,691,343 shrs (xd)</p> <p>Conversion PORT-W2 1:1w @B3.00 (final)</p>	<p>New list - Warrant > MAI PROS-W1 274.232m units, B0.50 par</p> <p>Co's name change Amarin Printing & Publishing (AMARIN) > Amarin Corporations (AMARIN) Wave Entertainment (WAVE) > Wave Exponential (WAVE)</p> <p>Delist PORT-W2</p> <p>Last trading day BM-W2</p> <p>XD UAC @B0.12</p> <p>XE CHAYO-W2 1.099:1w @B9.096 (final, "SP")</p> <p>New shares trading SICT 79,999,884 shrs (xd) D 40,257,737 shrs (xd)</p>	<p>XD CPTGF @B0.1185 EGATIF @B0.125 IMPACT @B0.14 KBSPIF @B0.228 LHHOTEL @B0.2500 LHPF @B0.1000 M-II @B0.1500 M-STOR @B0.100 MULF @B0.127 MNIT @B0.0200 MNIT2 @B0.0700 MNRF @B0.0250 QHHR @B0.1100 TFFF @B0.1032 TTLPF @B0.4193</p> <p>XE BM-W2 1.24:1w @B0.807 (final, "SP")</p> <p>XN CPTGF @B0.0569 CTARAF @B0.1300 EGATIF @B0.09 HPF @B0.107 KPNPF @B0.0200</p> <p>XR FNS 1:1n @B5.00</p> <p>Conversion B-W7 1:1w @B0.99 CI-W2 1:1w @B1.00 CGH-W4 1:1w @B1.25 COLOR-W2 1:1w @B1.71 CPANEL-W1 1:1w @B5.00 CSC-P 1:1 DOD-W2 1.0069:1w @B17.8774 EFORL-W5 1:1w @B1.00 (final) EFORL-W6 1:1w @B2.50 EKH-W1 1.066:1w @B5.91 FLOYD-W1 1.111:1w @B1.80 OTO-W1 1:1w @B3.00 PJW-W1 1.05:1w @B2.857 RS-W4 1.115:1w @B26.01 RT-W1 1:1w @B1.35 SAMART-W3 1:1w @B10.00 SAMTEL-W1 1:1w @B12.00 TFG-W3 1:1w @B5.50</p>		

Jun 2023				
Monday	Tuesday	Wednesday	Thursday	Friday
			1	2
			<p>Delist EFORL-W5</p>	<p>Last trading day UREKA-W2</p> <p>XD BKKCP @B0.1600 TIF1 @B0.14</p> <p>Conversion SDC-W1 1:1w @B0.50 (final)</p>
5	6	7	8	9
<p>PUBLIC HOLIDAY (Substitution for H.M. The Queen's Birthday)</p>	<p>XD WHABT @B0.1685</p> <p>XE UREKA-W2 1:1w @B1.00 (final, "SP")</p> <p>Last trading day NVD-W2 PPPM-W5</p>	<p>XE NVD-W2 1.018:1w @B2.477 (final, "SP") PPPM-W5 1:1w @B0.10 (final, "SP")</p> <p>Last trading day KMW-W1</p>	<p>XE KMW-W1 1:1w @B1.50 (final, "SP")</p> <p>Conversion SOTWER-W3 1.1454:1w @B0.07 (final)</p>	
12	13	14	15	16
<p>Last trading day MVP-W1</p>	<p>XD BYDCOM80 @iba</p> <p>XE MVP-W1 1.0409:1w @B1.1528 (final, "SP")</p>	<p>XD PINGAN80 @B0.07395987</p> <p>XW NUSA 5 existing: 1NUSA-W5</p>	<p>Conversion WAVE-W2 4.49:1w @B0.156</p>	<p>Conversion SINGER-W3 1.00073:1w @B36.27395 (final)</p>
19	20	21	22	23
<p>Last trading day SFLEX-W1</p>	<p>XE SFLEX-W1 1:1w @B4.50 (final, "SP")</p>	<p>Conversion CHAYO-W2 1.099:1w @B9.096 (final)</p>	<p>Delist CHAYO-W2</p> <p>Conversion BM-W2 1.24:1w @B0.807 (final)</p>	
26	27	28	29	30
<p>Delist BM-W2</p>		<p>XR PROUD 1.80:1n @B1.75</p> <p>Conversion UREKA-W2 1:1w @B1.00 (final)</p>	<p>Delist UREKA-W2</p> <p>Conversion NVD-W2 1.018:1w @B2.477 (final) PPPM-W5 1:1w @B0.10 (final)</p>	

ANTI-CORRUPTION PROGRESS INDICATOR

คำอธิบายผลการประเมินแต่ละระดับ

ระดับที่ 1 มีนโยบาย (Committed)

มีคำมั่นหรือมติคณะกรรมการในเรื่องการดำเนินธุรกิจที่จะไม่มีส่วนเกี่ยวข้องกับการทุจริตและการดูแลให้บริษัทปฏิบัติตามกฎหมายที่เกี่ยวข้อง

ระดับที่ 2 ประกาศเจตนารมณ์ (Declared)

มีการประกาศเจตนารมณ์เข้าเป็นแนวร่วมปฏิบัติของภาคเอกชนไทยในการต่อต้านการทุจริต (CAC) หรือโครงการต่อต้านทุจริตที่กำหนดให้องค์กรต้องมีกระบวนการในทำนองเดียวกัน

ระดับที่ 3 มีมาตรการป้องกัน (Established)

มีมาตรการป้องกัน การประเมินความเสี่ยง การสื่อสารและฝึกอบรมแก่พนักงาน รวมทั้งการดูแลให้มีการดำเนินการและการทบทวนความเหมาะสมของมาตรการอย่างสม่ำเสมอ

ระดับที่ 4 ได้รับการรับรอง (Certified)

มีการสอบทานจากคณะกรรมการตรวจสอบหรือผู้สอบบัญชีที่สำนักงาน ก.ล.ต. ให้ความเห็นชอบ และได้รับการรับรองหรือผ่านการตรวจสอบเพื่อให้ความเชื่อมั่นอย่างเป็นอิสระจากหน่วยงานภายนอก (เช่น CAC)

ระดับที่ 5 ขยายผลสู่ผู้ที่เกี่ยวข้อง (Extended)

มีการขยายผลการดำเนินนโยบายต่อต้านการทุจริตสู่ผู้ที่เกี่ยวข้องในห่วงโซ่อุปทาน และการเปิดเผยข้อมูลเกี่ยวกับกรณีทุจริตที่เกิดขึ้นเปิดเผยบ้างแต่ไม่มีนโยบายที่ชัดเจน

ไม่เปิดเผยหรือไม่มีนโยบาย

CG SCORE: การจัดอันดับบรรษัทภิบาล

คำอธิบายผลการประเมินแต่ละระดับ

ระดับคะแนน 5 (90-100) : ดีเลิศ



ระดับคะแนน 4 (80-89) : ดีมาก



ระดับคะแนน 3 (70-79) : ดี



NR. : ไม่ปรากฏชื่อในรายงาน CGR

"Disclaimer: การเปิดเผย (ก) ผลสำรวจในเรื่องการกำกับดูแลกิจการ (Corporate Governance Report) ที่จัดทำโดยสมาคมส่งเสริมสถาบันกรรมการบริษัทไทย (IOD) และ (ข) ผลการประเมินดัชนีชี้วัดความดีความชอบในการป้องกันการมีส่วนเกี่ยวข้องกับการทุจริตคอร์รัปชัน (Anti-Corruption Progress Indicators) ที่จัดทำโดยสถาบันที่เกี่ยวข้อง ซึ่งมีการเปิดเผยโดยสำนักงานคณะกรรมการกำกับหลักทรัพย์และตลาดหลักทรัพย์นี้ เป็นการสำรวจและประเมินโดยสมาคมหรือสถาบันที่เกี่ยวข้องจากข้อมูลที่ได้รับจากบริษัทจดทะเบียนตามที่บริษัทจดทะเบียนได้ระบุใน (ก) แบบแสดงข้อมูลตามหลักเกณฑ์ Corporate Governance Report of Thai Listed Companies (CGR) ประจำปี และ (ข) แบบแสดงข้อมูลเพื่อการประเมิน Anti-Corruption ซึ่งได้อ้างอิงข้อมูลจากแบบแสดงรายการข้อมูลประจำปี (แบบ 56-1) รายงานประจำปี (แบบ 56-2) หรือในเอกสารหรือรายงานอื่นที่เกี่ยวข้องของบริษัทจดทะเบียนนั้น แล้วแต่กรณี โดยเป็นการสำรวจและประเมินจากข้อมูลของบริษัทจดทะเบียนที่มีการเปิดเผยต่อสาธารณะ และเป็นข้อมูลที่ผู้ลงทุนทั่วไปสามารถเข้าถึงได้ และเป็นการดำเนินการตามนโยบายของสำนักงานคณะกรรมการกำกับหลักทรัพย์และตลาดหลักทรัพย์

ทั้งนี้ ผลการสำรวจหรือผลการประเมินดังกล่าวเป็นการนำเสนอในมุมมองของ IOD หรือสถาบันที่เกี่ยวข้องซึ่งเป็นบุคคลภายนอก โดยมีได้เป็นการประเมินการปฏิบัติของบริษัทจดทะเบียนในตลาดหลักทรัพย์แห่งประเทศไทย และมีได้ใช้ข้อมูลภายในเพื่อการประเมินแต่อย่างใด

เนื่องจากผลสำรวจหรือผลการประเมินดังกล่าวเป็นเพียงผลสำรวจหรือผลการประเมิน ณ วันที่ปรากฏในผลสำรวจหรือผลการประเมินเท่านั้น ดังนั้น ผลสำรวจหรือผลการประเมินจึงอาจเปลี่ยนแปลงได้ภายหลังวันดังกล่าว หรือเมื่อข้อมูลที่เกี่ยวข้องมีการเปลี่ยนแปลง ทั้งนี้ บริษัทหลักทรัพย์ [ม] มิได้ยืนยัน ตรวจสอบ หรือรับรองความถูกต้องครบถ้วนของผลสำรวจหรือผลการประเมินดังกล่าวแต่อย่างใด"



CG SCORE: การจัดอันดับบริษัทกษา

AAV	AUCT	BRR	CPF	EPG	HANA	KKP	METCO	NYT	PR9	S	SE-ED	SST	THANI	TQM	U
ADVANC	AWC	BTS	CPI	ETC	HARN	KSL	MFEC	OISHI	PREB	S&J	SELIC	STA	THCOM	TRC	UAC
AF	AYUD	BTW	CPN	FPI	HMPRO	KTB	MINT	OR	PRG	SAAM	SENA	STEC	THG	TRU	UBIS
AH	BAFS	BWG	CRC	FPT	ICC	KTC	MANO	ORI	PRM	SABINA	SENAJ	STI	THIP	TRUE	UV
AIRA	BANPU	CENTEL	CSS	FSMART	ICHI	LALIN	MOONG	OSP	PROUD	SAMART	SHR	SUN	THRE	TSC	VGI
AKP	BAY	CFRESH	DDD	GBX	III	LANNA	MSC	OTO	PSH	SAMTEL	SIRI	SUSCO	THREL	TSR	VIH
AKR	BBL	CHEWA	DELTA	GC	ILINK	LH	MST	PAP	PSL	SAT	SIS	SUTHA	TIPI	TSTE	WACOAL
ALT	BCP	CHO	DEMCO	GCAP	ILM	LHFG	MTC	PCSGH	PTG	SC	SITHAI	SVI	TIPCO	TSTH	WAVE
AMA	BCPG	CIMBT	DRT	GFPT	INTUCH	LIT	MVP	PDG	PTT	SCB	SMK	SYMC	TISCO	TTA	WHA
AMATA	BDMS	CK	DTAC	GGC	IP	LPN	NCL	PDJ	PTTEP	SCC	SMPC	SYNTEC	TK	TTB	WHAUP
AMATAV	BEM	CKP	DUSIT	GLAND	IRPC	MACO	NEP	PG	PTTGC	SCCC	SNC	TACC	TKT	TTCL	WICE
ANAN	BGC	CM	EA	GLOBAL	ITEL	MAJOR	NER	PHOL	PYLON	SCG	SONIC	TASCO	TMT	TTW	WINNER
AOT	BGRIM	CNT	EASTW	GPI	IVL	MAKRO	NKI	PLANB	Q-CON	SCGP	SPALI	TCAP	TNDT	TU	ZEN
AP	BIZ	COM7	ECF	GPSC	JWD	MALEE	NOBLE	PLANET	QH	SCM	SPI	TEAMG	TNITY	TVDH	
ARIP	BKI	COMAN	ECL	GRAMMY	K	MBK	NSI	PLAT	QTC	SDC	SPRC	TFMAMA	TOA	TVI	
ARROW	BOL	COTTO	EE	GULF	KBANK	MC	NVD	PORT	RATCH	SEAFCO	SPVI	TGH	TOP	TVO	
ASP	BPP	CPALL	EGCO	GUNKUL	KCE	MCOT	NWR	PPS	RS	SEAOIL	SSSC	THANA	TPBI	TWPC	

2S	APCS	BEYOND	CMC	ESSO	HTC	JMART	LHK	NBC	PMTA	RT	SGF	SRICHA	TIGER	TRT	WP
7UP	APURE	BFIT	COLOR	ESTAR	HYDRO	JMT	LOXLEY	NCAP	PPP	RWI	SIAM	SSC	TITLE	TSE	XO
ABICO	AQUA	BJC	CPL	ETE	ICN	KBS	LRH	NCH	PPPM	S11	SINGER	SSF	TKN	TVT	XPG
ABM	ASAP	BJCHI	CPW	FE	IFS	KCAR	LST	NETBAY	PRIME	SA	SKE	STANLY	TKS	TWP	YUASA
ACE	ASEFA	BLA	CRD	FLOYD	IMH	KEX	M	NEX	PRIN	SAK	SKN	STGT	TM	UEC	
ACG	ASIA	BR	CSC	FN	IND	KGI	MATCH	NINE	PRINC	SALEE	SKR	STOWER	TMC	UMI	
ADB	ASIAN	BROOK	CSP	FNS	INET	KIAT	MBAX	NRF	PSG	SAMCO	SKY	STPI	TMD	UOBKH	
AEONTS	ASIMAR	CBG	CWT	FORTH	INSET	KISS	MEGA	NTV	PSTC	SANKO	SLP	SUC	TMI	UP	
AGE	ASK	CEN	DCC	FSS	INSURE	KOOL	MEGA	OCC	PT	SAPPE	SMIT	SWC	TMLL	UPF	
AHC	ASN	CGH	DCON	FTE	IRC	KTIS	MFC	OGC	PTECH	SAWAD	SMT	SYNEX	TNL	UPOIC	
AIT	ATP30	CHARAN	DHOUSE	FVC	IRCP	KUMWEL	MGT	PATO	QLT	SCI	SNP	TAE	TNP	UTP	
ALL	B	CHAYO	DOD	GEL	IT	KUN	MICRO	PB	RBF	SCN	SO	TAKUNI	TOG	VCOM	
ALLA	BA	CHG	DOHOME	GENCO	ITD	KWC	MILL	PICO	RCL	SCP	SORKON	TCC	TPA	VL	
ALUCON	BAM	CHOTI	DV8	GJS	J	KWM	MITSIB	PIMO	RICHY	SE	SPA	TCMC	TPAC	VPO	
AMANAH	BC	CHOW	EASON	GYT	JAS	L&E	MK	PJW	RML	SFLEX	SPC	TEAM	TPCS	VRANDA	
AMARIN	BCH	CI	EFORL	HEMP	JCK	LDC	MODERN	PL	ROUNA	SFP	SPCG	TFG	TPS	WGE	
APCO	BEC	CIG	ERW	HPT	JCKH	LEO	MTI	PM	RPC	SFT	SR	TFI	TRITN	WIK	

A	AS	BROCK	CMAN	EP	HUMAN	KASET	M-CHAI	NNCL	PRAKIT	SGP	SQ	TNH	TTI	WIN	
AI	AU	BSBM	CMO	F&D	IHL	KCM	MCS	NOVA	PRAPAT	SICT	SSP	TNR	TYCN	WORK	
AIE	B52	BSM	CMR	FMT	IIG	KK	NDX	PRECHA	SIMAT	STAR	STARK	TOPP	UKEM	WPH	
AJ	BEAUTY	BTNC	CPT	GIFT	INGRS	KKC	MJD	NUSA	PTL	SISB	STC	TPCH	UMS	YGG	
ALPHAX	BGT	BYD	CRANE	GLOCON	INOX	KWI	MORE	PAF	RJH	SK	SUPER	TPJPL	UNIQU	ZIGA	
AMC	BH	CAZ	CSR	GREEN	JAK	KYE	MUD	PF	RP	SMART	SVOA	TPJPP	UPA		
APP	BIG	CCP	D	GSC	JR	LEE	NC	PK	RPH	SOLAR	TC	TPLAS	UREKA		
AO	BLAND	CGD	EKH	GTB	JTS	LPH	NDR	PLE	RSP	SPACK	TCCC	TPOLY	VIBHA		
ARIN	BM	CITY	EMC	HTECH	JUBILE	MATI	NFC	PPM	SABUY	SPG	THMUI	TQR	W		

Anti-corruption Progress Indicator

ได้รับการรับรอง

2S	AYUD	BSBM	CPN	FPI	HENG	KBS	MATCH	NOBLE	PM	QH	SE-ED	SSF	THANI	TPCS	UOBKH
7UP	B	BTS	CRC	FPT	HMPRO	KCAR	MBAX	NOK	PPP	QLT	SELIC	SSP	THCOM	TPP	UPF
ADVANC	BAFS	BWG	CSC	FSMART	HTC	KCE	MBK	NSI	PPPM	QTC	SENA	SSSC	THIP	TRU	UV
AF	BAM	CEN	DCC	FSS	ICC	KGI	MC	NWR	PPS	RATCH	SGP	SST	THRE	TRUE	VGI
AI	BANPU	CENTEL	DELTA	FTE	ICHI	KKP	MCOT	OCC	PR9	RML	SINGER	STA	THREL	TSC	VIH
AIE	BAY	CFRESH	DEMCO	GBX	IFS	KSL	META	OGC	PREB	RWI	SIRI	STGT	TIDLOR	TSTE	WACOAL
AIRA	BBL	CGH	DIMET	GC	III	KTB	MFC	ORI	PRG	S&J	SITHAI	STOWER	TIPCO	TSTH	WHA
AJ	BCH	CHEWA	DRT	GCAP	ILINK	KTC	MFEC	PAP	PRINC	SAAM	SKR	SUSCO	TISCO	TTA	WHAUP
AKP	BCP	CHOTI	DTAC	GEL	INET	KWI	MILL	PATO	PRM	SABINA	SMIT	SVI	TKS	TTB	WICE
AMA	BCPG	CHOW	DUSIT	GFPT	INSURE	L&E	MINT	PB	PROS	SAPPE	SMK	SYMC	TKT	TTCL	WIK
AMANAH	BE8	CIG	EA	GGC	INTUCH	LANNA	MONO	PCSGH	PSH	SAT	SMPC	SYNTEC	TMILL	TU	XO
AMATA	BEC	CIMBT	EASTW	GJS	IRC	LH	MOONG	PDG	PSL	SC	SNC	TAE	TMT	TVDH	YUASA
AMATAV	BEYOND	CM	EGCO	GPI	IRPC	LHFG	MSC	PDJ	PSTC	SCB	SNP	TAKUNI	TNITY	TVI	ZEN
AP	BGC	CMC	EP	GPSC	ITEL	LHK	MST	PG	PT	SCC	SORKON	TASCO	TNL	TVO	ZIGA
APCS	BGRIM	COM7	EPG	GSTEEL	IVL	MTC	PHOL	PTG	SCCC	SPACK	SPACK	TCAP	TNP	TWPC	
AS	BKI	COTTO	ERW	GULF	JKN	LRH	MTI	PK	PTT	SCG	SPALI	TCMC	TNR	U	
ASIAN	BLA	CPALL	ESTAR	GUNKUL	JR	M	NBC	PL	PTTEP	SCGP	SPC	TFG	TOG	UBE	
ASK	BPP	CPF	ETE	HANA	K	MAJOR	NEP	PLANB	PTTGC	SCM	SPI	TFI	TOP	UBIS	
ASP	BROOK	CPI	FE	HARN	KASET	MAKRO	NINE	PLANET	PYLON	SCN	SPRC	TFMAMA	TOPP	UEC	
AWC	BRR	CPL	FNS	HEMP	KBANK	MALEE	NKI	PLAT	Q-CON	SEAOIL	SRICHA	TGH	TPA	UKEM	

ประกาศเจตนา

AH	B52	CPW	ECF	FLOYD	J	KEX	NCAP	OR	SAK	SUPER	TMI	VARO			
ALT	CH	DDD	EKH	GLOBAL	JMART	KUMWEL	NOVA	PIMO	SIS	SVT	TQM	VIBHA			
APCO	CI	DHOUSE	ETC	ILM	JMT	LDC	NRF	PLE	SSS	TKN	TRT	W			
ASW	CPR	DOHOME	EVER	INOX	JTS	MEGA	NUSA	RS	STECH	TMD	TSI	WIN			