

สวัสดี ตอนเช้า

แนวโน้มตลาดวันนี้

📊

“กลับลำไปต่อหรือไม่
ขึ้นอยู่กับ 1542 จุด”

ภาค SET กลับมาฟื้นตัวทดสอบกรอบบนเดิมอีกครั้ง บริเวณ 1542 จุด ด้วย Sentiment บวก การบรรลุข้อตกลงในการเจรจาขยายเขตแดนนี้สหรัฐฯ โดยแนวโน้มราคา หากขึ้นทะลุ 1542 จุดได้ จะเป็นบวกต่อในภาพรวม ส่วนกรณีไม่ผ่าน ยังเป็นแนวโน้มเดิม คือ พักตัวในกรอบ 1530-1542 จุด และระวังการหลุดต่ำกว่า 1530 จุด จะเป็นลบ โดยมีแนวรับถัดไปที่ 1523 จุด

ประเด็นสำคัญ



- ปธน. ไบเดนและ ปธ. สภาฯ แมคคาร์ธี บรรลุข้อตกลงขั้นสุดท้ายในการเพิ่มเขตแดนนี้ 31.4 ล้านล้านเหรียญ และคาดสภาองเกรสจะอนุมัติร่างข้อตกลงในวันพุธนี้
- สหรัฐรายงานดัชนี PCE ก้าวไป เม.ย. เพิ่มขึ้น 4.4%YoY จาก 4.2%YoY ใน มี.ค. และปรับขึ้น 0.4%MoM จาก 0.1%MoM ใน มี.ค.
- สนง. สถิติแห่งชาติของจีนรายงานกำไรภาคอุตสาหกรรม 4M66 ลดลง 21%YoY สะท้อนความอ่อนแอของอุปสงค์จีน
- สสว. รายงานดัชนีความเชื่อมั่นผู้ประกอบการ SME เม.ย. ขยายตัวต่อเนื่องเดือนที่ 4 แต่ผู้ประกอบการ SME กังวลต้นทุนเพิ่ม เสนอให้ภาครัฐแก้ปัญหาค่าไฟ-ลดอัตราภาษี
- ก.คลัง ออกกฎกระทรวงไม่ต่ออายุมาตรการลดภาษีสรรพสามิต ดีเซลลิตรละ 5 บาทที่จะสิ้นสุด 21 ก.ค. นี้ ส่งสัญญาณให้ สบ. ใหม่มาบริหารต่อ
- ททท. คาดการณ์แนวโน้มนักท่องเที่ยวต่างชาติปี 2567 เดินทางเข้าไทย 30-35 ล้านคน เตรียมทำตลาดเพิ่มค่าใช้จ่ายต่อทริปหนุนรายได้รวมจากตลาดในและต่างประเทศเพิ่ม 100% ตามเป้า 3 ล้านลบ.

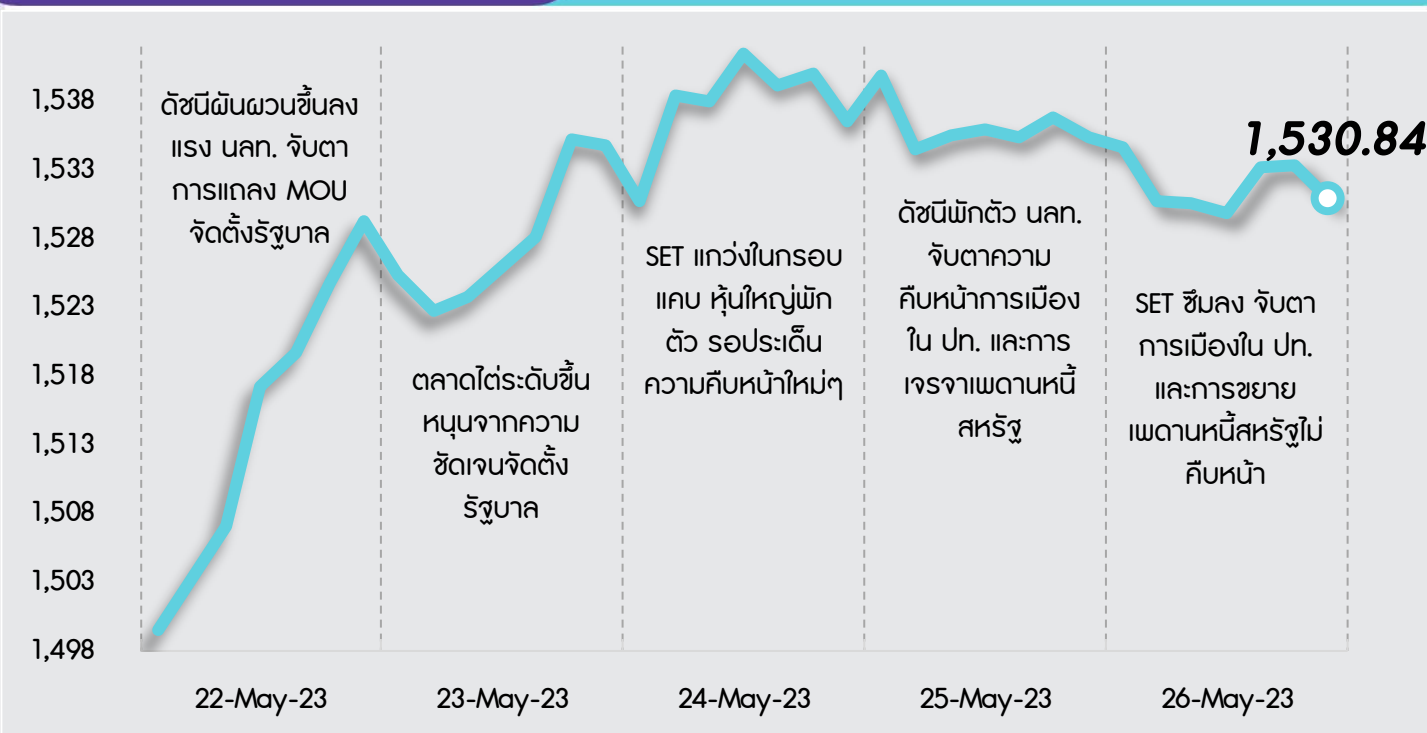
กลยุทธ์การลงทุน



มอง SET ยังเคลื่อนไหวผันผวนและแกว่งตัวในกรอบ โดยแม้การขยายเขตแดนนี้ของสหรัฐฯจะได้ข้อสรุป ซึ่งเป็น Sentiment เชิงบวกต่อตลาดหุ้นไทย และการประชุมนโยบายการเงินของ กนง. มองจะมีโอกาสสูงที่จะปรับขึ้นอัตราดอกเบี้ยนโยบายอีก 25 bps ตามตลาดคาด แต่ประเมิน SET จะยังคงมี Upside จำกัด เนื่องจากตลาดยังคงจับตาเสถียรภาพในการจัดตั้งรัฐบาลใหม่ของไทย สถานการณ์การระบาดรอบใหม่ของโควิด-19 ในจีน และการชะลอตัวของเศรษฐกิจในยุโรป ดังนั้นกลยุทธ์ลงทุนจึงแนะนำให้ “Selective Buy”

แนวรับ - แนวต้าน

1530/1523 – 1542/1550



ลือเป้าลงทุน



Weekly Portfolio : แม้ช่วงสั้น SET จะได้รับ Sentiment บวกจากเขตแดนนี้สหรัฐฯได้ข้อสรุป แต่ภาค Upside ยังจำกัด เนื่องจากยังมีหลายปัจจัยเสี่ยงที่ต้องติดตาม กลยุทธ์ลงทุนจึงแนะนำ “Selective Buy” ในธีมที่มีปัจจัยบวกเฉพาะตัว ดังนี้

1. หุ้นที่ได้รับผลกระทบจำกัดจาก MOU 23 ข้อที่ 8 พรรคการเมืองร่วมลงนาม เลือก BBL KTB KBANK HMPRO GLOBAL BCH CHG SPRC STANLY AH ONEE HTC TNP
 2. หุ้นที่ INVX Research มีการปรับเพิ่ม Rating และ/หรือ ปรับเพิ่มราคาเป้าหมาย เลือก KKP BJC OSP
 3. สำหรับนักลงทุนที่รับความเสี่ยงได้สูง ซึ่งต้องการเก็งกำไรระยะสั้นในประเด็นการเจรจาเขตแดนนี้สหรัฐฯได้ข้อสรุป แนะนำ DELTA PTTEP BCP
- ขณะที่ช่วงสั้นแนะนำหลีกเลี่ยงการลงทุนสำหรับหุ้นที่มีความเสี่ยงหรือปัจจัยลบกดดันราคาหุ้น ดังนี้ 1) หุ้นกลุ่มโรงไฟฟ้า และกลุ่ม PTT ออกไปก่อน เนื่องจากมีความเสี่ยงหรือความไม่ชัดเจนของโครงสร้างราคาพลังงานนโยบายของรัฐบาลชุดใหม่ 2) หุ้นที่คาดได้รับผลกระทบอย่างมีนัย จากนโยบายการปรับขึ้นค่าแรงขั้นต่ำของรัฐบาลใหม่ ได้แก่ กลุ่มขนส่งพัสดุ (KEX) กลุ่มอาหาร (CPF ZEN GFPT TU AU CENTEL) กลุ่มอสังหาริมทรัพย์ (LPN PSH SIRI QH AP) และกลุ่มอิเล็กทรอนิกส์ (HANA KCE) 3) หุ้นที่ราคาขึ้นมาสูงกว่าโควิด-19 และเราแนะนำ Underperform เลือก AAV SAWAD MST NRF

Daily focus



BCP ปี 2566 คาดกำไรสุทธิจะปรับตัวดีขึ้น YoY เนื่องจากผลกระทบจากขาดทุนสินค้าคงเหลือและสัญญาประกันความเสี่ยงจะลดลง อีกทั้งยังมีมุมมองบวกต่อแผนเข้าซื้อกิจการ ESSO เพื่อต่อยอดธุรกิจน้ำมันซึ่งจะทำให้สามารถขยายธุรกิจได้รวดเร็วยิ่งขึ้น (แนะนำซื้อที่ราคาไม่สูงกว่า 32.00 บ.)

KBANK มองได้ผลบวกจากการลงนาม MOU ของพรรคการเมืองซึ่งมีแผนให้ SMEs กลับมาเติบโต ขณะที่ปี 2566 คาดกำไรจะเติบโต 8%YoY จากสินเชื่อที่เติบโต 5% NIM ที่ขยายตัว 16 bps รวมถึง credit cost, non-NII และอัตราส่วนต้นทุนต่อรายได้ในระดับทรงตัว (แนะนำซื้อที่ราคาไม่สูงกว่า 133.50 บ.)

สวัสดี ตอนเช้า

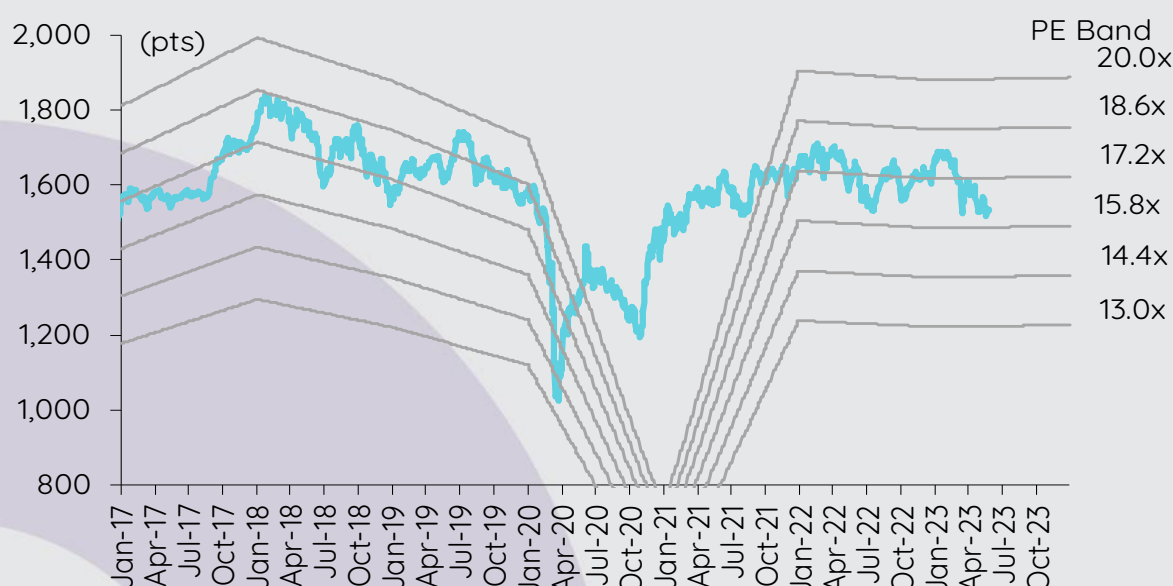
บทวิเคราะห์วันนี้

Stock Note – HTC

เกาะกระแสข่าวเศรษฐกิจ

วันที่	เหตุการณ์
30 พ.ค.	Economic release: JP - ดัชนีผลผลิตภาคอุตสาหกรรมเดือนเม.ย. (รายงานครั้งแรก), ยอดค้าปลีกเดือนเม.ย.; US - ดัชนีความเชื่อมั่นผู้บริโภคเดือนพ.ค. โดย Conference Board
31 พ.ค.	Economic release: JP - อัตราการว่างงานเดือนเม.ย.; CN - ดัชนี PMI ภาคการผลิตและนอกภาคการผลิตเดือนพ.ค.; US - ตำแหน่งงานว่างเปิดใหม่เดือนเม.ย. โดย JOLTS Event: ประชุมทงท.ของรพท.
1 มิ.ย.	Economic release: JP/EU - ดัชนี PMI ภาคการผลิตเดือนพ.ค. (รายงานครั้งสุดท้าย); JP - ดัชนีความเชื่อมั่นผู้บริโภคเดือนพ.ค.; EU - ประมาณการณั้ดัชนีราคาผู้บริโภคเดือนพ.ค., อัตราการว่างงานเดือนเม.ย.; US - การเปลี่ยนแปลงการจ้างงานนอกภาคเกษตรเดือนพ.ค. โดย ADP, จำนวนผู้ขอสวัสดิการการว่างงานรายสัปดาห์, ดัชนี PMI ภาคการผลิตเดือนพ.ค. โดย ISM, ปริมาณน้ำมันดิบคงคลังรายสัปดาห์ Event: ดัชนี MSCI รอบพ.ค.เริ่มมีผล
2 มิ.ย.	Economic release: US - รายได้เฉลี่ยต่อชั่วโมง, การจ้างงานนอกภาคเกษตรและอัตราการว่างงานเดือนพ.ค.

การเคลื่อนไหวของ SET Index



ดัชนีตลาดหลักทรัพย์ของไทย

ดัชนี	26 พ.ค. (จุด)	Chg (จุด)	Chg (%)	มูลค่า (ล้านบาท)
SET	1,530.84	(4.58)	(0.30)	38,787.30
SET50	924.72	(4.16)	(0.45)	26,475.49
SET100	2,058.31	(8.86)	(0.43)	31,192.39
sSET	988.99	(2.21)	(0.22)	1,694.52
SETHD	877.64	(2.51)	(0.29)	15,785.94
SETCLMV	1,139.66	(4.74)	(0.41)	9,329.67
SETTHSI	981.44	(3.49)	(0.35)	26,437.70
SETWB	937.32	(3.81)	(0.40)	7,011.28
mai	484.38	(0.57)	(0.12)	1,668.89

สรุปการซื้อขายแยกตามกลุ่มผู้ลงทุน

(ล้านบาท)	26 พ.ค.	WTD	MTD	YTD
ต่างชาติ				
สุทธิ	(3,567)	(12,189)	(27,950)	(92,711)
สัดส่วน (%)	50.08	51.82	50.46	51.87
สถาบันฯ				
สุทธิ	1,288	9,188	26,252	32,594
สัดส่วน (%)	10.40	9.36	10.68	8.30
บัญชีบล.				
สุทธิ	(12)	442	(1,462)	(5,190)
สัดส่วน (%)	7.48	7.61	7.51	7.40
บุคคล				
สุทธิ	2,291	2,560	3,160	65,307
สัดส่วน (%)	32.04	31.21	31.35	32.42

% ของมูลค่าการซื้อขายรายกลุ่มเทียบกับทั้งหมด

การซื้อขายสุทธิแยกตามกลุ่มผู้ลงทุนของ S50 futures

(สัญญา)	26 พ.ค.	WTD	MTD	YTD
ต่างชาติ				
สุทธิ	(12,038)	22,910	(7,348)	(192,792)
สถาบัน				
สุทธิ	4,915	(4,376)	12,875	50,515
รายย่อย				
สุทธิ	7,123	(18,534)	(5,527)	142,277

การซื้อขายของต่างชาติในตลาดพันธบัตร

(ล้านบาท)	26 พ.ค.	WTD	MTD	YTD
ซื้อ				
สุทธิ	4,668	13,768	119,491	519,005
ขาย				
สุทธิ	5,189	32,126	93,755	491,269
สุทธิ				
สุทธิ	(521)	(18,358)	25,737	27,736

ก่อนไปคิดอะไร

- การขยายโรงงาน สายการผลิตที่ 3 ที่อำเภอ พุนพิน จังหวัดสุราษฎร์ธานี คาดจะสามารถรองรับการเติบโตและเพิ่มการผลิตในช่วง high season ได้ดี และเรคาดยอดขายของ 2Q66 จะสามารถเติบโตโดดเด่น YoY จากเศรษฐกิจในพื้นที่ภาคใต้ที่ฟื้นตัวและเติบโตต่อเนื่องเล็กน้อย QoQ จากฐานที่สูงใน 1Q66

หลังไปได้อะไร

- จากการเยี่ยมชมโรงงานส่วนขยายใหม่ของ HTC เรามีมุมมองที่เป็นบวกต่อ Capacity การผลิตที่เพิ่มขึ้นเพื่อรองรับการเติบโตของยอดขายในช่วง 4-5 ปีข้างหน้า โดยโรงงานใหม่ใช้เม็ดเงินลงทุนประมาณ 1,200 ล้านบาทเริ่มเปิดผลิตบางส่วนช่วง 2H65 ที่ผ่านมา และหลังจาก Full Operation แล้วคาดว่า การผลิตในกลุ่ม PET จะสามารถเพิ่มกำลังการผลิตในระยะยาวได้จากเดิมที่เหลือ capacity เพียง 10% จะเพิ่มเป็น 35% นอกจากนี้ HTC เน้นนโยบาย Green Energy โดยการติดตั้งแผง Solar และลดการปล่อย CO2 รวมถึงเพิ่มสัดส่วนการใช้พลังงานหมุนเวียนจากเดิมที่ 12% เป็น 17% ของการใช้พลังงานทั้งหมดภายในปี 2567

ความเห็นและกลยุทธ์การลงทุน

- เรายังคงมุมมองที่บวกต่อทิศทางผลประกอบการของ HTC ในปี 2566 ที่คาดว่ากำไรสุทธิจะทำฐานสูงสุดใหม่ โดยคาดรายได้ที่ 7,669 ล้านบาท (+9% YoY) สอดคล้องกับเป้าหมายบริษัทที่ตั้งรายได้เติบโต 7-9% ในปีนี้ และมีสัดส่วนรายได้จากธุรกิจอสังหาริมทรัพย์ที่ 1.3% กลยุทธ์หลักในปีนี้เป็นคือการออกสินค้าใหม่ในกลุ่ม Zero Sugar และเครื่องดื่ม carbonated การกระจายสินค้าไปในพื้นที่ที่ท่องเที่ยวมากขึ้นและการรักษา Market Share ในกลุ่ม NARTD ที่ 26% สำหรับการบริหารต้นทุนคาดทิศทางดีกว่าปี 2565 ด้วยต้นทุนหลักที่ปรับลดลง และการเกิด economy of scale ดังนั้นเรคาด Gross margin ที่ 41.5% ดีกว่าปี 2565 ที่ 40% และกำไรสุทธิที่ 629 ล้านบาท (+45% YoY) ทิศทางผลประกอบการ 2Q66 คาดเติบโต YoY แต่อาจทรงตัว QoQ ขณะที่ภาชน้ำตาลเฟส 3 ที่เริ่มใช้ในเดือน เม.ย. 2566 คาดมีผลกระทบค่อนข้างจำกัดจากการขึ้นราคาบางส่วนเพื่อชดเชย
- ความเสี่ยงและความกังวล : ต้นทุนวัตถุดิบหลักราคาผันผวน สภาพภูมิอากาศที่อาจจะผลต่ออุปสงค์ เงินเฟ้อและความเชื่อมั่นผู้บริโภคภายในประเทศที่ยังเปราะบาง การปรับเพิ่มขึ้นของแรงงานขั้นต่ำที่แม่ HTC มีส่วนของกลุ่มแรงงานขั้นต่ำจำนวนไม่มากและไม่ใช่อุตสาหกรรมที่เป็น labor intensive แต่มีผลกระทบต่อค่าใช้จ่ายเล็กน้อย
- คงคำแนะนำ ซื้อ HTC มีราคาเป้าหมายปี 2566 ที่ 47 บาท/หุ้น อิงจาก PER ที่ 15 เท่า (+1SD) เราชอบที่ HTC เป็นหุ้นที่มีสินค้าและ Brand ชัดเจน สภาพคล่องทางการเงินแข็งแกร่ง หนี้สินต่ำ จ่ายเงินปันผลสม่ำเสมอและให้ผลตอบแทนจากเงินปันผลประมาณ 5% ต่อปี

เต็มพร ตันติวิวัฒน์

นักวิเคราะห์การลงทุนปัจจัยพื้นฐานด้านหลักทรัพย์

0-2949-1020

termporn.tantivivat@scb.co.th

สรุปข่าวในและต่างประเทศ

สรุปข่าวเศรษฐกิจและตลาดต่างประเทศ

เศรษฐกิจโลก

📌 ไบเดน - แมคคาร์ธี บรรลุข้อตกลงเพิ่มเพดานหนี้ในที่สุด หลังเจรจายาวนานนับเดือน สำนักข่าวรอยเตอร์รายงานโดยอ้างอิงแหล่งข่าวว่า นายโจ ไบเดน ประธานาธิบดีสหรัฐฯ กับนายเคนนิธ แมคคาร์ธี ประธานสภาผู้แทนราษฎรสหรัฐฯ ได้บรรลุข้อตกลงเบื้องต้นในการปรับเพิ่มเพดานหนี้ 31.4 ล้านล้านดอลลาร์สหรัฐฯของรัฐบาลกลางสหรัฐฯ เมื่อวันที่เสาร์ (27 พ.ค.) เพื่อป้องกันการผิดนัดชำระหนี้ นับเป็นการยุติการเจรจาที่หาทางออกไม่ได้มาเป็นเวลานานนับเดือน - อินโฟเควสท์ (28 พ.ค. 66)

📌 สหรัฐเผยดัชนี PCE +4.4% ในเดือนเม.ย. สูงกว่าเดือนมี.ค. กระทรวงพาณิชย์สหรัฐฯเปิดเผยว่า ดัชนีราคาการใช้จ่ายเพื่อการบริโภคส่วนบุคคล (PCE) ทัวไป ซึ่งรวมหมวดอาหารและพลังงาน ปรับตัวขึ้น 4.4%YoY ในเดือนเม.ย.จากระดับ 4.2% ในเดือนมี.ค. ส่วนดัชนี PCE พื้นฐาน ซึ่งไม่นับรวมหมวดอาหารและพลังงาน และเป็นมาตรวัดเงินเฟ้อที่ธนาคารกลางสหรัฐฯ (เฟด) ให้ความสำคัญ ปรับตัวขึ้น 4.7%YoY ในเดือนเม.ย. สูงกว่าที่นักวิเคราะห์คาดการณ์ที่ระดับ 4.6% จากระดับ 4.6% ในเดือนมี.ค. - อินโฟเควสท์ (26 พ.ค. 66)

📌 สหรัฐเผยยอดสั่งซื้อสินค้าคงทนเพิ่มขึ้นในเดือนเม.ย. กระทรวงพาณิชย์สหรัฐฯเปิดเผยว่า ยอดสั่งซื้อสินค้าคงทนของสหรัฐฯ เช่น เครื่องบิน รถยนต์ และเครื่องจักรขนาดใหญ่ที่มีอายุการใช้งานตั้งแต่ 3 ปีขึ้นไป เพิ่มขึ้น 1.1% ในเดือนเม.ย. หลังจากพุ่งขึ้น 3.3% ในเดือนมี.ค. ยอดสั่งซื้อสินค้าคงทนได้รับแรงหนุนจากคำสั่งซื้อเครื่องบิน ส่วนยอดสั่งซื้อสินค้าคงทนพื้นฐาน ซึ่งเป็นคำสั่งซื้อสินค้าคงทนที่ไม่รวมเครื่องบิน และสินค้าด้านอาวุธ โดยเป็นสิ่งที่บ่งชี้แผนการใช้จ่ายของภาคธุรกิจ ลดลง 0.6% ในเดือนเม.ย. - อินโฟเควสท์ (26 พ.ค. 66)

ตลาดเงิน

📌 ดอลลาร์สหรัฐอ่อนค่าเมื่อเทียบกับสกุลเงินหลัก ๆ ในการซื้อขายที่ตลาดปริวรรตเงินตรานิวยอร์กในวันศุกร์ (26 พ.ค.) เนื่องจากนักลงทุนขายดอลลาร์ และเข้าซื้อสกุลเงินที่ให้ผลตอบแทนสูงกว่า ท่ามกลางความเชื่อมั่นเกี่ยวกับความคืบหน้าในการเจรจาข้อตกลงเพิ่มเพดานหนี้ของสหรัฐฯ ทั้งนี้ ดัชนีดอลลาร์ ซึ่งเป็นดัชนีวัดความเคลื่อนไหวของดอลลาร์เมื่อเทียบกับสกุลเงินหลัก 6 สกุลในตะกร้าเงิน ลดลง 0.04% ณระดับ 104.2036 ดอลลาร์สหรัฐอ่อนค่าลงเมื่อเทียบกับยูโร, ปอนด์, ฟรังก์สวิส, ดอลลาร์แคนาดา และโรนาสวีเดน แต่แข็งค่าขึ้นเมื่อเทียบกับเยน ดอลลาร์สหรัฐแข็งค่าขึ้นแตะ 140.6220 เยนในวันศุกร์ (26 พ.ค.) เพิ่มขึ้นจากระดับ 139.9710 เยนในวันพฤหัสบดี (25 พ.ค.), ดอลลาร์สหรัฐอ่อนค่าลงแตะ 0.9047 ฟรังก์สวิส จาก 0.9063 ฟรังก์สวิส, ดอลลาร์สหรัฐลดลงแตะ 1.3615 ดอลลาร์แคนาดา จาก 1.3638 ดอลลาร์แคนาดา และดอลลาร์สหรัฐลดลงแตะ 10.8130 โครนาสวีเดน จาก 10.3228 โครนาสวีเดน ส่วนยูโรแข็งค่าขึ้นแตะ 1.0730 ดอลลาร์สหรัฐในวันศุกร์ จาก 1.0722 ดอลลาร์สหรัฐในวันพฤหัสบดี และปอนด์แข็งค่าแตะ 1.2350 ดอลลาร์สหรัฐ จากระดับ 1.2318 ดอลลาร์สหรัฐ - IQ Biz (29 พ.ค. 66)

สินค้าโภคภัณฑ์

📌 สัญญาน้ำมันดิบเวสต์เท็กซัส (WTI) ตลาดนิวยอร์กปิดเพิ่มขึ้นในวันศุกร์ (26 พ.ค.) โดยได้แรงหนุนจากความเชื่อมั่นเกี่ยวกับแนวโน้มอุปสงค์น้ำมันปิโตรเลียมในช่วงวันหยุดยาวสุดสัปดาห์นี้เนื่องในวันรำลึกถึงผู้พลีชีพเพื่อชาติ (Memorial Day) ซึ่งตรงกับวันจันทร์ (29 พ.ค.) และความหวังเกี่ยวกับการเจรจาเรื่องการปรับเพิ่มเพดานหนี้ของสหรัฐฯมีความคืบหน้า ทั้งนี้ สัญญาน้ำมันดิบ WTI ส่งมอบเดือนก.ค. เพิ่มขึ้น 84 เซนต์ หรือ 1.17% ปิดที่ 72.67 ดอลลาร์/บาร์เรล และปรับตัวขึ้น 1.4% ในรอบสัปดาห์นี้ ส่วนสัญญาน้ำมันดิบเบรนท์ (BRENT) ส่งมอบเดือนก.ค. เพิ่มขึ้น 69 เซนต์ หรือ 0.90% ปิดที่ 76.95 ดอลลาร์/บาร์เรล และปรับตัวขึ้น 1.8% ในรอบสัปดาห์นี้ - IQ Biz (29 พ.ค. 66)

📌 สัญญาทองคำตลาดนิวยอร์กปิดปรับตัวขึ้นในวันศุกร์ (26 พ.ค.) เนื่องจากการเปิดเผยข้อมูลเงินเฟ้อที่ยังคงอยู่ในระดับสูงของสหรัฐฯ นั้นได้กระตุ้นแรงซื้อสัญญาทองคำในฐานะแหล่งลงทุนประกันเงินเฟ้อ ทั้งนี้ สัญญาทองคำตลาด COMEX (Commodity Exchange) ส่งมอบเดือนมิ.ย. เพิ่มขึ้น 60 เซนต์ หรือ 0.03% ปิดที่ 1,944.30 ดอลลาร์/ออนซ์ แต่ลดลง 1.9% ในรอบสัปดาห์นี้ ซึ่งเป็นการลดลงเป็นสัปดาห์ที่ 3 ติดต่อกัน - IQ Biz (29 พ.ค. 66)

ตลาดหุ้น

📌 ดัชนีดาวโจนส์ตลาดหุ้นนิวยอร์กปิดพุ่งขึ้นในวันศุกร์ (26 พ.ค.) เนื่องจากการเจรจาเพื่อเพิ่มเพดานหนี้ของสหรัฐฯมีความคืบหน้า ขณะที่หุ้นกลุ่มชิปพุ่งขึ้นเป็นวันที่ 2 ติดต่อกันท่ามกลางความเชื่อมั่นเกี่ยวกับแนวโน้มของเทคโนโลยีปัญญาประดิษฐ์ (AI) ดัชนีเอสแอนด์พี 500 ปิดที่ 4,205.45 จุด เพิ่มขึ้น 54.17 จุด หรือ +1.30% และดัชนี Nasdaq ปิดที่ 12,975.69 จุด เพิ่มขึ้น 277.59 จุด หรือ +2.19% - IQ Biz (29 พ.ค. 66)

สรุปข่าวเศรษฐกิจและตลาดในประเทศ

เศรษฐกิจไทย

📌 นกท.นิยมนักท่องเที่ยว. ททท.ผนึกวิซ่ากระตุ้น นายยุทธศักดิ์ สุภสร ผู้ว่าการการท่องเที่ยวแห่งประเทศไทย (ททท.) เปิดเผยว่า ททท. ร่วมกับวิซ่าจัดทำเอ็มโอยู ส่งเสริมการท่องเที่ยวตลาดต่างประเทศในปีท่องเที่ยวไทย 66 เป็นเวลา 1 ปี เพื่อดึงดูดนักท่องเที่ยวที่มีกำลังซื้อสูงและส่งเสริมการท่องเที่ยวเชิงสุขภาพหรือเอลค์ แอน เวลเนส ในกลุ่มตลาดระยะใกล้ อาทิ จีน มาเลเซีย อินเดีย เกาหลีใต้ สิงคโปร์ โดยร่วมกับพันธมิตรโอทีเอและสายการบิน รวมถึงส่งเสริมการช้อปปิ้ง การใช้จ่ายของนักท่องเที่ยวทั้งไทยและต่างประเทศ รวมทั้งส่งเสริมภาพลักษณ์ของไทยให้เป็นที่ 1 ใน 5 ของเมืองท่องเที่ยวด้านการช้อปปิ้ง และเมืองท่องเที่ยวเอลค์ แอน เวลเนส ภายในเดือน มี.ค.-ก.ย. นี้ - เดลินิวส์ (27 พ.ค. 66)

🔄 จับตาแบ่งเก้าอี้ 'เกรเดอ' ลงตัว 'ก้าวไกล' นั่ง ปธ.สภาฯ 'เพื่อไทย' คุมพลังงาน "ก้าวไกล" นัดหมาย 30 พ.ค.นี้ หรือ 8 พรรคร่วมจัดตั้งรัฐบาล โดยมีกระแสข่าวออกมาว่าจะแบ่งเก้าอี้จัดสรรโควตารัฐมนตรี ตามสัดส่วน 8.6 ส.ส. ต่อ 1 เก้าอี้รัฐมนตรี โดย "ก้าวไกล" คุมกระทรวงด้านมั่นคง-คลัง ขณะที่ "เพื่อไทย" คุมกระทรวงเศรษฐกิจ - กรุงเทพมหานคร (29 พ.ค. 66)















📌 7 ปก.กึ่งหุ้น-บอนด์ 1.3 แสนล. ชี้ตลาดเงินระส่ำบักอ่อนค่า รายงานข่าวจากศูนย์วิจัยกสิกรไทย เปิดเผยว่า ค่าเงินบาทในช่วงนี้ค่อนข้างผันผวน มีเงินไหลเข้ามาในช่วงต้นปี 66 แต่พอมานับเดือน พ.ค. นักลงทุนต่างชาติกลับขายสินทรัพย์หุ้นไทยและพันธบัตรไทย เนื่องจากจากความกังวลถึงการพลิกกลับไปกลับมาดอกเบี้ยสหรัฐฯ, ทิศทางค่าเงินหยวนและเศรษฐกิจจีน รวมถึงสถานการณ์การเมืองไทย ทำให้นักลงทุนต่างชาติทยอยลดพอร์ตการลงทุนในตลาดการเงินไทยลง ซึ่งทำให้ภาพรวมระหว่างวันที่ 1 ม.ค.-25 พ.ค. 66 ต่างชาติมียอดขายสุทธิหุ้นไทยสะสม 89,144 ล้านบาท และมีสถานะไหลออกจากตลาดพันธบัตร (บอนด์) 43,085 ล้านบาท หรือรวมยอดสะสมกว่า 132,229 ล้านบาท - เดลินิวส์ (27 พ.ค. 66)

สรุปข่าวเศรษฐกิจและตลาดในประเทศ (ต่อ)

SET	🔴 SET ปิดที่ 1,530.84 จุด ลดลง 4.58 จุด (-0.30%) มูลค่าการซื้อขาย 38,787.30 ล้านบาท การซื้อขายหุ้นวันนี้ ดัชนีแกว่งในกรอบแคบ โดยทำจุดสูงสุดที่ 1,536.08 จุด และต่ำสุดที่ 1,527.59 จุด - IQ Biz (26 พ.ค. 66)
โรงไฟฟ้า	↔ “เวียดนาม” สั่งเวียนดับไฟทั่วประเทศ เหตุเกิดวิกฤตขาดแคลนหนัก ผู้ประกอบการไทย GULF-BGRIM-GUNKUL-SSP มองเป็นโอกาสรัฐบาลเวียดนามเร่งแผน PDP8 เริ่มประมูลไตรมาส 3/66 รองรับการใช้ไฟเพิ่มจากภาคอุตสาหกรรมและครัวเรือนปีละ 10,000 เมกะวัตต์ ทั้งวินด์ฟาร์ม-โซลาร์ฟาร์ม รวมทั้ง LNG to Power บิ๊กบอส “เสริมสร้าง” เล็งประมูลโรงไฟฟ้าวียดนามไม่ต่ำกว่า 100 เมกะวัตต์ ด้าน WHA สันไม่กระทบ พร้อมลุยนิคมอุตสาหกรรมเพิ่มอีก 2 โครงการ - ช่าวหุ้น (29 พ.ค. 66)
A5	↔ A5 ทิศทางไตรมาส 2/2566 โตต่อจากไตรมาสแรกที่กำไรทำนิวไฮ 86.79 ล้านบาท พุ่งขึ้น 66% ด้านผู้ถือหุ้นไฟเขียวออก A5-W2 และ A5-W3 เสริมแกร่งทางการเงิน พร้อมประกาศเดินหน้าก่อสร้างบ้านเดี่ยวแบรนด์ “วนา” ปลายปีนี้ - ก้นหุ้น (29 พ.ค. 66)
HFT	↔ HFT ลงทุนขยายไลน์ผลิตมอเตอร์ไซค์ รับคำสั่งผลิตมอเตอร์ไซค์คือตใหญ่ ควบคุมตลาดจักรยานไฟฟ้าจีน อยู่ระหว่างขอ มอก. รัฐบาลจีน คาดส่งสินค้าคือตแรก Q3/2566 ปลื้มยอดขายสินค้ามาร์จิ้นสูงหนุนกำไรขึ้นต้นปีโตดีกว่าคาด - ก้นหุ้น (29 พ.ค. 66)
KCC	↔ KCC ชี้นำแนวโน้มไตรมาส 2/2566 คาดมี NPIs สูงขึ้นกว่าปีก่อนทั้งปีอยู่ที่ราว 7 หมื่นล้านบาท เตรียมทุนเงิน 900 ล้านบาท ทยอยปล่อยหนี้เพิ่ม 2-3 พันล้านบาท พร้อมเร่งขาย NPA ตามเป้าหมาย 100 ล้านบาท ในปีนี้ โขว์กำไรไตรมาส 1/66 แตะ 28.92 ล้านบาท - ก้นหุ้น (29 พ.ค. 66)
NER	🟢 NER รับประโยชน์เงินบาทอ่อนค่าไตรมาส 2/2566 อานิสงส์ภัยแล้ง ราคาขายขาขึ้นหนุน แยมทูเนอเดอร์ล่วงหน้าไปถึงต้นไตรมาส 4/2566 พร้อมลุยลูกค้าอินเดีย-จีนต่อเนื่อง เชื่อกครั้งปีหลังมีโอกาสเห็นลูกค้าใหม่ ย้ำเป้าหมายปีนี้ 5 แสนตัน - ก้นหุ้น (29 พ.ค. 66)
OR	↔ OR เผยค่าการตลาดไตรมาส 2/2566 เพิ่มขึ้นเนื่องจากงวดไตรมาส 1/2566 ได้รับผลกระทบจากสต็อกน้ำมันลดลง ชี้ความต้องการน้ำมันอากาศยาน, เศรษฐกิจเติบโตหนุนผลงานทั้งปี 2566 เติบโตต่อเนื่อง มั่นใจขึ้นค่าแรงกระทบจำกัด - ก้นหุ้น (29 พ.ค. 66)
SSP	↔ SSP แยมศึกษาลงทุนโรงไฟฟ้าใหม่ คาดว่าในช่วงครึ่งหลังปี 2566 สรุปได้อย่างน้อย 2 ดีล ขนาดกว่า 100 เมกะวัตต์ เตรียมงบ 3-4 พันล้านบาท รองรับการลงทุนในปีนี้ ด้านแนวโน้มไตรมาส 2/2566 คาดโตดีกว่าไตรมาสแรก หลังเข้าไอซีซีเขตแดนแรง - ก้นหุ้น (29 พ.ค. 66)
THCOM	↔ THCOM ลูกค้าเชื่อมั่นเริ่มทยอยของดาวเทียมดวงใหม่แล้ว อินเดียโอกาสครั้งใหญ่ต้องการดาวเทียมบรรดแบบด์รับทุนธุรกิจเทคโนโลยีขนาดใหญ่ ราคฐานแน่น ขณะที่ธุรกิจบริการบรรดแบบด์เรือเดินทะเลยอดเยี่ยม ได้ลูกค้ารายใหญ่ญี่ปุ่นที่มีฐานเรือเป็นลำเข้ามาโอกาสสูง เป้าขยายสู่ 500 ลำใน 3 ปี รุกขึ้นทะเบียนคาร์บอนเครดิต 1 - ก้นหุ้น (29 พ.ค. 66)
TQR	↔ บอสใหญ่ TQR “ชนะพันธุ้ พริยะพันธุ้” คาดปีนี้มียอด M&A เสริมฐาน ชีเป็นธุรกิจใกล้เคียงกัน มั่นใจรายได้โต 10% ตีมาตรฐานประกันภัยคลื่น กระทบทรนดร์ถยนต์อีวีมาแรง หนุนประกันภัยติดตาม มองแนวโน้มธุรกิจวินาศภัยครั้งปีแรกขยายตัว 4-7% - ก้นหุ้น (29 พ.ค. 66)
WHA	↔ WHA เล็งปรับเป้าหมายยอดขายที่ดิบ-โลจิสติกส์ใหม่ หลังเปิดประเทศลูกค้าต่างชาติเรียงคิวเข้าเจรจาต่อเนื่อง คาดปิดครึ่งแรกปีนี้ ยอดขายที่อาจพุ่งแตะ 1.3 พันไร่ จากเป้า 1.75 พันไร่ อดยังมี LOI ลูกค้าในมืออีกกว่า 753 ไร่ ทุนเบิกถือในมือแน่น 675 ไร่ ด้านโลจิสติกส์จบไตรมาส 2/2566 สัญญาเช่าระยะสั้นทะลุเป้า 1 แสนตารางเมตร - ก้นหุ้น (29 พ.ค. 66)

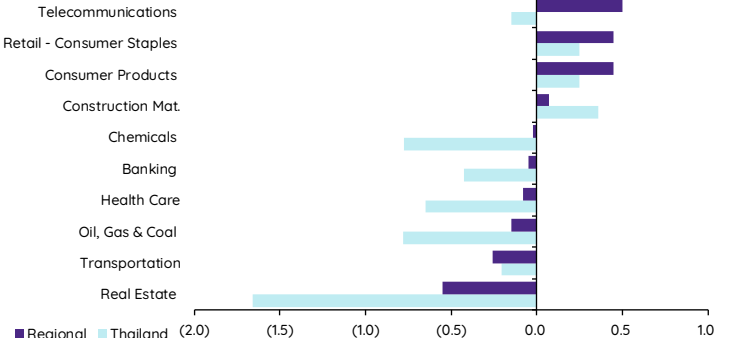
Update ภาวะตลาด

การเคลื่อนไหวของตลาดทั่วโลก

	26-May	Index	Chg (pts)	Performance (%)				PE (x)		EPS gth (%)		PBV (x)		ROE (%)	
				1D	WTD	MTD	YTD	23F	24F	23F	24F	23F	24F	23F	24F
S&P 500		4,205	54.17	1.3	0.3	0.9	9.5	19.1	17.4	(1.5)	9.7	3.8	3.5	18.1	18.6
Euro Stoxx 600		461	5.23	1.1	(1.6)	(1.1)	8.6	12.9	12.2	3.2	5.4	1.8	1.7	12.9	13.1
Japan		30,916	115.18	0.4	0.4	7.1	18.5	19.7	17.6	9.5	12.2	1.8	1.7	9.1	9.6
Hang Seng		18,747	0.00	0.0	(3.6)	(5.8)	(5.2)	9.1	8.3	11.4	9.3	1.0	0.9	10.7	10.9
MSCI Asia x J		625	5.54	0.9	(0.5)	(0.9)	0.9	13.7	11.4	1.1	20.6	1.4	1.3	10.0	11.2
Philippines		6,530	(30.02)	(0.5)	(2.0)	(1.4)	(0.6)	12.2	10.9	13.9	11.7	1.4	1.3	11.5	11.6
Indonesia		6,687	(17.23)	(0.3)	(0.2)	(3.3)	(2.4)	13.7	12.5	3.7	9.6	1.8	1.7	13.1	13.2
Malaysia		1,403	0.50	0.0	(1.8)	(0.9)	(6.2)	13.1	12.3	12.8	6.8	1.3	1.2	9.5	9.8
Thailand		1,531	(4.58)	(0.3)	1.1	0.1	(8.3)	16.2	14.4	0.4	12.8	1.5	1.4	9.2	10.2
Asean 4 - simple avg.				(0.2)	(0.7)	(1.4)	(4.3)	13.8	12.5	7.7	10.2	1.5	1.4	10.8	11.2
China		3,213	11.24	0.4	(2.2)	(3.3)	4.0	11.2	9.7	24.4	14.6	1.3	1.2	11.4	11.9
India		62,502	629.07	1.0	1.3	2.3	2.7	20.4	17.4	21.3	17.1	3.2	2.8	15.1	15.8
Singapore		3,207	(0.33)	(0.0)	0.1	(1.9)	(1.4)	10.6	10.3	21.9	3.0	1.0	1.0	9.9	9.9
Taiwan		16,505	213.05	1.3	2.0	5.9	16.7	17.3	14.0	(30.0)	23.2	2.1	1.9	12.0	13.4
Korea		2,559	4.12	0.2	0.8	2.3	14.4	15.1	10.1	(26.1)	50.0	1.0	0.9	6.3	8.9
Others				0.6	0.4	1.0	7.3	14.9	12.3	2.3	21.6	1.7	1.5	10.9	12.0

การเคลื่อนไหวรายกลุ่มอุตสาหกรรมของตลาดหุ้นภูมิภาค

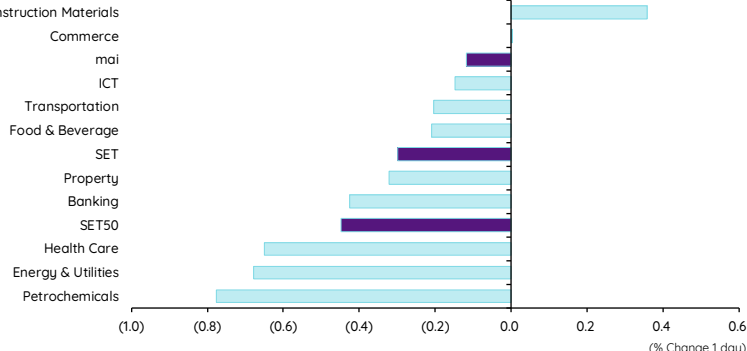
	Price performance (%) *			
	26-May	WoW	MoM	YTD
Banking	(0.05)	(1.28)	(0.44)	(2.20)
Chemicals	(0.02)	(0.23)	(1.49)	1.55
Construction Mat.	0.07	(0.07)	6.17	9.43
Consumer Products	0.45	(1.64)	(3.84)	(3.45)
Health Care	(0.08)	(1.26)	(3.80)	(1.34)
Oil, Gas & Coal	(0.15)	(0.14)	(3.40)	(3.78)
Real Estate	(0.55)	(1.81)	(8.28)	(11.81)
Retail - Consumer Staples	0.45	(1.64)	(3.84)	(3.45)
Telecommunications	0.50	(0.40)	(3.74)	4.39
Transportation	(0.26)	(1.17)	(2.16)	(1.99)



* การเคลื่อนไหวรายกลุ่มอุตสาหกรรมของตลาดหุ้นภูมิภาค (%) อ้างอิงสกุล US\$ และการเคลื่อนไหวรายกลุ่มอุตสาหกรรมของตลาดหุ้นไทย (%) อ้างอิงสกุลบาท

การเคลื่อนไหวรายกลุ่มอุตสาหกรรมของตลาดหุ้นไทย

	Price performance (%)			
	26-May	WoW	MTD	YTD
Banking	(0.43)	1.21	3.70	(0.46)
Commerce	0.00	1.39	0.43	(5.96)
Construction Materials	0.36	(0.22)	3.49	(5.93)
Energy & Utilities	(0.68)	0.11	(3.16)	(15.58)
Food & Beverage	(0.21)	3.28	3.34	(8.08)
Health Care	(0.65)	0.23	(4.85)	(3.79)
ICT	(0.15)	1.43	(3.99)	(5.60)
Petrochemicals	(0.78)	0.32	(7.97)	(18.99)
Property	(0.32)	0.50	(3.52)	(8.92)
Transportation	(0.20)	(0.08)	(4.01)	(9.07)
SET	(0.30)	1.05	0.11	(8.26)
SET50	(0.45)	0.57	0.22	(8.01)
MAI	(0.12)	0.75	(3.51)	(17.08)



มูลค่าการซื้อขาย 10 อันดับ

Stock	Price (Bt)	Value (Btmn)	Chg (%)
PTTEP	143.00	2,133.39	(3.70)
DELTA	93.25	2,044.95	(0.80)
CPALL	63.25	1,738.13	0.80
KBANK	132.50	1,407.15	(1.49)
AOT	70.00	1,197.91	(0.36)
BDMS	27.75	1,149.16	(0.89)
JMART	19.10	1,102.34	(7.73)
SCB	102.00	856.44	(0.49)
BANPU	8.10	850.63	(0.61)
BBL	163.00	813.13	-

ราคาเพิ่มขึ้น 10 อันดับ

Stock	Price (Bt)	Value (Btmn)	Chg (%)
WAVE	0.20	84.69	33.33
W	1.56	16.72	28.93
TU-PF	0.81	0.00	15.71
MPIC	2.48	210.92	14.81
NATION	0.10	0.68	11.11
SDC	0.10	0.29	11.11
EMC	0.13	0.18	8.33
TSTE	8.00	0.00	7.38
ONEE	5.30	135.77	7.29
THREL	4.92	11.50	6.96

ราคาลดลง 10 อันดับ

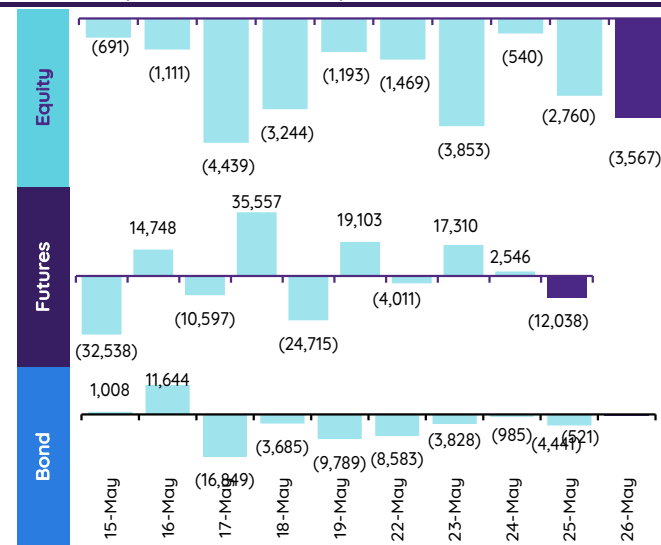
Stock	Price (Bt)	Value (Btmn)	Chg (%)
TWZ	0.05	0.48	(16.67)
BTNC	30.00	2.12	(15.49)
M-II	7.55	0.39	(9.04)
JMART	19.10	1,099.52	(7.73)
KKC	0.25	0.00	(7.41)
PMTA	9.05	0.01	(6.22)
SINGER	10.90	115.49	(6.03)
PRIME	1.35	2.62	(5.59)
GABLE	5.70	111.14	(5.00)
AJA	0.19	0.16	(5.00)

ทิศทางของกระแสเงินทุนต่างชาติ

การเคลื่อนย้ายเงินทุนต่างชาติในตลาดหุ้นภูมิภาค

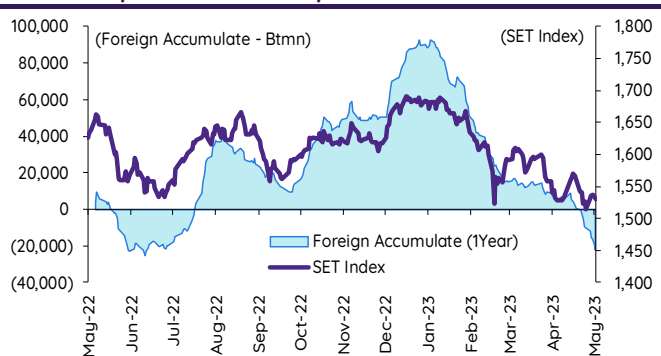
(US\$ Mn)	Thailand	Indonesia	Philippines	Malaysia	Vietnam	India	Taiwan	South Korea	Japan
Daily									
26-May-23	(103)	30	(5)		(14)		1,384	673	
25-May-23	(80)	2	0	(6)	(17)	304	674	79	
24-May-23	(16)	49	1	(7)	(24)	181	(229)	(79)	
23-May-23	(111)	53	(4)	(12)	(26)	39	220	5	
22-May-23	(43)	12	51	2	(20)	156	230	389	
Weekly									
WTD	(352)	146	43	(22)	(101)	679	2,279	1,066	6,287
19-May-23	(312)	60	4	(47)	33	845	2,316	1,102	6,287
12-May-23	(138)	(140)	(12)	(10)	(6)	1,225	(470)	(31)	5,957
5-May-23	(12)	(50)	(43)	(5)	(21)	1,007	(442)	102	2,769
28-Apr-23	(115)	191	17	(42)	1	1,364	(1,449)	(94)	0
Monthly									
MTD	(814)	17	(8)	(84)	(95)	3,755	3,684	2,239	15,012
Apr-23	(231)	828	34	(56)	(118)	1,923	(2,553)	616	34,505
Mar-23	(792)	272	(498)	(301)	117	1,816	(30)	(689)	(21,946)
Feb-23	(1,273)	377	(142)	(40)	(26)	(639)	1,107	919	(821)
YTD	(2,565)	1,290	(492)	(563)	39	3,196	9,101	8,325	28,976

ยอดซื้อขายสุทธิรายวันของนักลงทุนต่างชาติในประเทศไทย

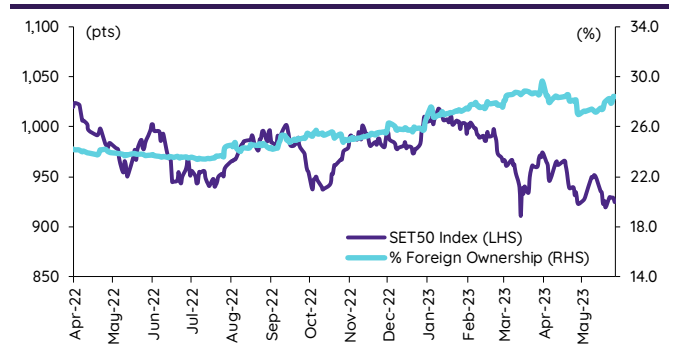


	Equity (Btmn)	SET50 futures (Contract)	Bond (Btmn)
Daily			
26-May-23	(3,567)	(12,038)	(2,226)
Weekly			
WTD	(12,189)	22,910	4,265
19-May-23	(10,679)	(17,545)	(3,244)
12-May-23	(4,673)	(4,399)	(836)
3-May-23	(409)	(8,314)	(1,546)
28-Apr-23	(3,956)	(23,451)	(4,327)
Monthly			
MTD	(27,950)	(7,348)	(1,361)
Apr-23	(7,885)	(78,214)	(14,787)
Mar-23	(31,708)	116,388	22,002
Feb-23	(43,511)	(123,839)	(24,311)
Quarterly			
QTD	(35,835)	(85,562)	(16,148)
1Q23	(56,876)	(107,230)	(22,225)
4Q22	52,459	106,759	21,545
3Q22	37,606	1,819	715
2Q22	1,765	(59,103)	(11,018)
YTD	(92,711)	(192,792)	(38,373)
2022	202,694	80,374	17,729
2021	(48,578)	122,890	23,888

การซื้อขายสุทธิสะสมของนักลงทุนต่างชาติ และ SET



SET50 และสัดส่วนการถือครองของต่างชาติ (ไม่รวม NVDR)



การซื้อขายสุทธิของนักลงทุนต่างชาติ

สัดส่วนการถือครองหุ้นของนักลงทุนต่างชาติเปลี่ยนแปลงมากที่สุด 10 อันดับ

	Fgn hld (%)	Δ Fgn (M.shares)	Buy* (Btmn)
BBL	27.98	3.71	605
MINT	30.33	7.83	266
CPALL	30.50	4.17	264
KBANK	44.49	1.25	166
DELTA	94.56	1.13	106
GULF	36.85	1.97	95
WHA	11.33	18.56	82
MEGA	13.01	1.96	75
BH	32.46	0.31	71
TISCO	43.43	0.46	45

	Fgn hld (%)	Δ Fgn (M.shares)	Sell* (Btmn)
SCB	18.18	(2.83)	(289)
AOT	8.67	(2.06)	(144)
SCB	18.18	(2.83)	(289)
TIDLOR	35.08	(3.37)	(93)
LH	15.04	(9.73)	(84)
CPN	22.27	(1.24)	(84)
BEM	8.54	(9.04)	(73)
CPF	24.99	(2.60)	(53)
AMATA	8.81	(2.13)	(47)
KTC	13.98	(0.81)	(43)

ชื่อ-ขาย (สุทธิ) สูงสุด 10 อันดับ NVDR

	Buy* (Btmn)	Sell* (Btmn)
CPALL	283	(715)
MAKRO	146	(353)
GLOBAL	119	(312)
TCAP	112	(182)
AP	67	(158)
SNNP	63	(145)
SCGP	62	(131)
BEM	37	(114)
TU	35	(114)
ICHI	31	(114)

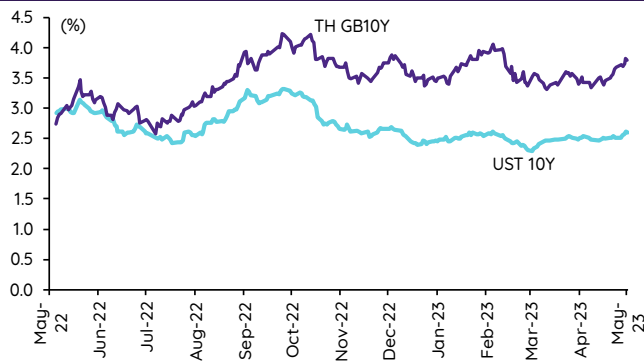
* ฐานการถือครอง InnovestX Research

Update ราคาสินทรัพย์ประเภทต่างๆ

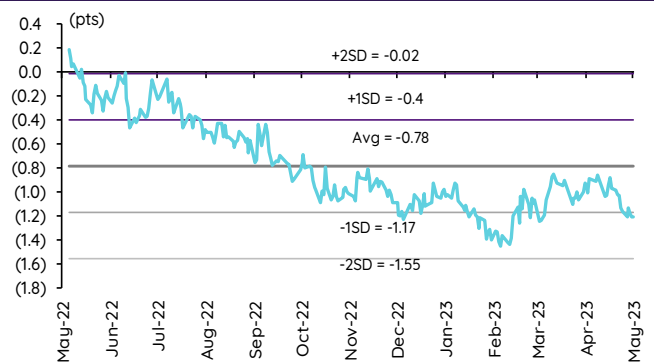
ดัชนีชี้วัดที่สำคัญ

	ราคาปิด	26 พ.ค.	WoW	MoM	YoY	YTD
ดัชนีความเชื่อมั่น						
VIX Index	17.95	(6.22)	6.78	(4.72)	(34.73)	(17.17)
Europe CDS (bps)	80.996	(2.43)	(1.68)	(4.61)	(9.81)	(9.62)
LIBOR OIS Spread (bps)	0.18514	(1.23)	(6.06)	(2.36)	4.33	2.22
TED Spread (bps)	0.2337	5.24	5.82	6.93	(30.94)	(19.07)
อัตราแลกเปลี่ยน:						
Dollar Index	104.23	0.01	1.00	2.75	2.43	0.71
สหรัฐดอลลาร์/บาท	34.71	0.12	1.29	1.79	1.39	0.63
ยูโร/สหรัฐดอลลาร์	1.07	0.01	(0.71)	(2.84)	(0.02)	0.21
สหรัฐดอลลาร์/เยนญี่ปุ่น	140.60	0.41	1.97	5.21	10.65	7.24
ตราสารหนี้: (เปลี่ยนแปลง basis points)						
อัตราอ้างอิงพันธบัตรรัฐบาลไทย 2 ปี	2.12%	0.09	9.62	24.27	56.54	48.32
อัตราอ้างอิงพันธบัตรรัฐบาลไทย 10 ปี	2.59%	(1.53)	8.41	8.82	(34.91)	(5.08)
อัตราอ้างอิงพันธบัตรรัฐบาลสหรัฐ 2 ปี	4.57%	4.98	30.02	62.96	209.84	13.41
อัตราอ้างอิงพันธบัตรรัฐบาลสหรัฐ 10 ปี	3.79%	(1.51)	11.23	34.79	104.40	(7.84)
สินค้าโภคภัณฑ์:						
CRB Index	536.37	(0.20)	(1.31)	(2.05)	(14.69)	(3.32)
ทองคำแท่ง (ดอลลาร์ต่อออนซ์)	1,946.13	0.27	(1.58)	(2.13)	5.23	6.72
ค่าการกลั่น (ดอลลาร์ต่อบาร์เรล)	4.24	1.19	(26.90)	40.40	(79.79)	(59.77)
น้ำมันตลาดดูไบ (ดอลลาร์ต่อบาร์เรล)	75.14	0.19	0.71	9.72	(30.19)	(2.66)
น้ำมันตลาดนิวยอร์ก (ดอลลาร์ต่อบาร์เรล)	72.67	1.17	1.57	(2.19)	(36.30)	50.02
ค่าระวางเรือ (จุด)	1,172.00	(3.54)	(15.32)	(23.70)	(60.04)	(22.64)

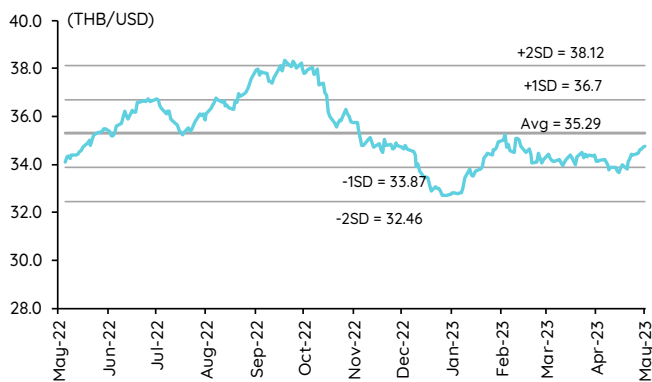
อัตราผลตอบแทนพันธบัตร 10 ปี ของไทยและสหรัฐฯ



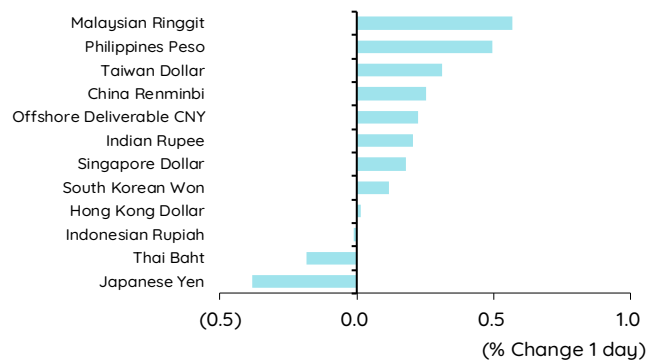
ผลต่างอัตราผลตอบแทนพันธบัตร 10 ปี ของไทยและสหรัฐฯ



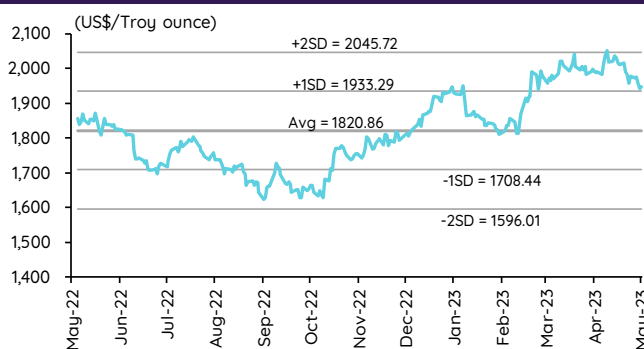
อัตราแลกเปลี่ยน THB/USD



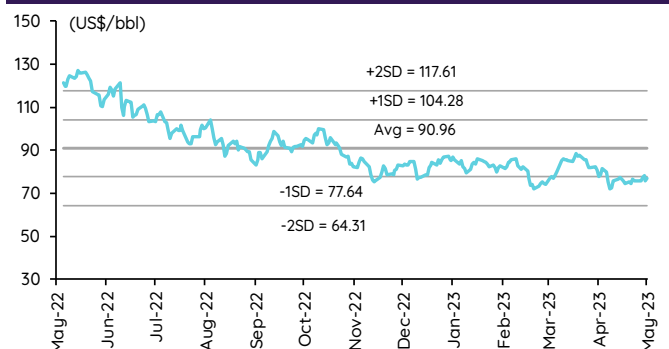
การเคลื่อนไหวของอัตราแลกเปลี่ยนในภูมิภาคต่อดอลลาร์ สรอ



ทองคำ



น้ำมันดิบ Brent



Note: Standard deviation (SD) ไม่ใช่สัญญาณซื้อขายหรือฉายา

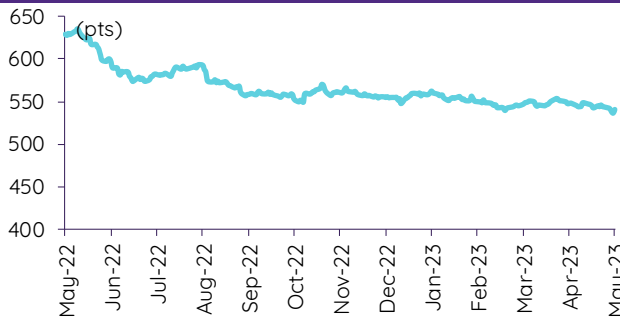
Update ราคาสินค้าโภคภัณฑ์

	As of 26-May-23	-1W %	Avg. Price QTD in 2Q23	% QoQ	% YoY	Avg. Price in '22	% YoY	Avg. Price in '23	% YoY	Update
CRB Index	540.49	(0.6)	546.00	(1.1)	(9.6)	592.61	10.66	549.59	(7.3)	Daily
Energy Prices										
Crude Oil - Dubai (US\$/bbl)	75.29	0.5	79.53	0.0	(17.9)	97.10	41.01	79.51	(18.1)	Daily
Brent Crude (US\$/bbl)	76.90	1.5	80.02	(1.6)	(19.6)	99.93	41.71	80.85	(19.1)	Daily
West Texas Int. Cushing (US\$/bbl)	72.67	1.6	75.69	(0.5)	(24.0)	94.54	38.91	75.94	(19.7)	Daily
Crude Oil - Asia-Pacific Tapis Oil Spot (US\$/bbl)	80.13	(0.1)	82.92	(3.3)	(16.7)	107.55	49.75	84.67	(21.3)	Daily
Natural Gas Henry Hub (US\$/mmBTU)	2.42	(11.0)	2.52	(21.2)	(27.3)	4.61	67.16	2.94	(36.2)	Daily
Coal Price NEX (US\$/MT)	148.54	(8.1)	182.27	(31.3)	(32.6)	364.93	163.91	266.64	92.8	Friday
Oil Product Prices and Gross Refinery Margin										
Gas Oil 500 ppm Sulfur Singapore (US\$/bbl)	88.28	(2.2)	92.40	(12.7)	(17.0)	128.47	68.59	100.74	(21.6)	Daily
Gas Oil - Dubai (US\$/bbl)	12.99	(15.4)	12.87	(51.2)	(11.4)	31.37	327.29	21.23	(32.3)	Daily
Gasoline, 92 RON Spot (US\$/bbl)	87.26	(0.2)	90.16	(14.8)	(18.1)	109.73	43.14	92.85	(15.4)	Daily
Gasoline - Dubai (US\$/bbl)	11.97	(4.2)	10.63	(29.1)	(19.4)	12.63	62.02	13.33	5.6	Daily
Fuel Oil 180 Singapore Spot (US\$/bbl)	65.08	(3.6)	68.21	(35.6)	(19.5)	79.55	29.19	65.03	(18.3)	Daily
Fuel Oil - Dubai (US\$/bbl)	(10.21)	37.8	(11.32)	(31.1)	(6.6)	-17.55	140.85	(14.49)	(17.5)	Daily
Jet Kerosene - Spot Price (US\$/bbl)	88.69	(2.1)	93.25	(12.0)	(13.9)	124.29	68.00	101.13	(18.6)	Daily
Jet Kerosene - Dubai (US\$/bbl)	13.40	(14.1)	13.72	(48.2)	19.6	27.19	430.89	21.62	(20.5)	Daily
SG Refinery Margin (US\$/bbl)	4.24	(26.9)	8.26	28.9	1.7	6.59	88.02	6.59	(38.7)	Daily
Olefins Product Prices and Spread										
Ethylene, FOB Japan Spot (US\$/MT)	840	0.0	885	4.4	(20.5)	1,001	(0.87)	869	(13.2)	Tuesday
Ethylene Spread (US\$/MT)	244	(0.6)	244	460.5	6.3	212	(41.19)	192	(9.5)	Daily
Propylene (Olefins), FOB Japan Spot (US\$/MT)	870	0.0	897	(2.8)	(18.1)	990	(15.4)	913	(7.7)	Tuesday
Propylene Spread (US\$/MT)	274	(0.5)	257	14.9	20.8	201	(43.60)	236	17.6	Daily
Naphtha - Singapore Spot FOB (US\$/MT)	597	0.2	640	(8.4)	(27.5)	789	21.56	677	(14.2)	Daily
Polyolefins Prices and Spread										
Polye HDPE SE Asia (US\$/MT)	1,050	0.0	1,069	1.6	(17.3)	1,180	0.08	1,070	(9.3)	Tuesday
HDPE-Naphtha Spread (US\$/MT)	454	(0.3)	429	192.8	4.8	391	(26.19)	393	0.5	Daily
Polye LDPE-Film, CFR SE Asia Spot (US\$/MT)	1,050	0.0	1,088	(5.3)	(32.5)	1,438	(5.75)	1,126	(21.7)	Tuesday
LDPE-Naphtha Spread (US\$/MT)	454	(0.3)	448	132.7	(38.5)	649	(25.96)	449	(30.8)	Daily
PP Film, Spot South East Asia (US\$/MT)	1,040	0.0	1,048	(2.0)	(19.9)	1,174	(9.60)	1,061	(9.6)	Tuesday
PP Spread (US\$/MT)	444	(0.3)	407	10.2	(4.2)	385	(40.72)	384	(0.3)	Daily
MEG Prices and Spread										
MEG, CFR South East Asia (US\$/MT)	515	0.0	518	(1.3)	(24.8)	585	(13.93)	522	(10.7)	Tuesday
MEG Spread (US\$/MT)	-6	0.0	-30	278.7	3,500.3	-36	(167.17)	-16	n.m.	Tuesday
Aromatics Product Prices and Spread										
Paraxylene, FOB USG Spot (US\$/MT)	1,050	0.0	1,114	1.3	(3.0)	1,261	40.96	1,105	(12.4)	Tuesday
Paraxylene Spread (US\$/MT)	413	(0.7)	441	3.4	32.8	442	42.51	432	(2.3)	Tuesday
Paraxylene - 92 RON Spread (US\$/MT)	306	0.5	345	17.7	64.1	325	35.01	313	(3.7)	Daily
Toluene, FOB Korea Spot (US\$/MT)	855	0.0	889	1.5	0.6	963	32.26	881	(8.5)	Tuesday
Benzene, CFR Japan Spot (US\$/MT)	865	0.0	939	(1.0)	(14.0)	1,057	13.52	945	(10.6)	Tuesday
Benzene Spread (US\$/MT)	349	(0.3)	384	14.2	28.2	367	4.35	354	(3.5)	Daily
Benzene - 92 RON Spread (US\$/MT)	121	1.3	170	19.4	10.8	121	(56.40)	153	26.5	Daily
Condensate (US\$/MT)	637	0.4	673	0.0	(17.6)	818	40.13	672	(17.8)	Daily
PTA Prices and Spread										
PTA, CFR South East Asia (US\$/MT)	785	0.0	837	4.3	(1.5)	885	25.47	816	(7.8)	Tuesday
PTA Spread (US\$/MT)	82	0.0	91	36.6	13.0	40	(62.02)	76	88.2	Tuesday
PVC Prices and Spread										
PVC, CFR South East Asia (US\$/MT)	830	0.0	852	(5.3)	(38.9)	1,152	(20.27)	881	(23.5)	Tuesday
Ethylene Spread (US\$/MT)	587	0.2	608	(17.8)	(47.8)	940	(13.31)	689	(26.7)	Tuesday
Ethylene Dichloride CFR Far East Asia (US\$/MT)	315	0.0	309	6.4	(63.5)	543	(26.02)	297	(45.2)	Tuesday
Metal										
Gold (US\$/Troy Ounce)	1,946	(1.6)	1,999	5.7	6.4	1,802	0.17	1,932	7.2	Daily
LME Copper 3 Month Rolling Forward (US\$/MT)	8,139	(1.2)	8,569	(4.3)	(14.1)	8,805	(5.25)	8,807	0.0	Daily
Silver Future (US\$/Troy Ounce)	23	(2.4)	25	8.8	7.2	22	(12.92)	24	7.6	Daily
China Composite Steel Prices (CNY/MT)	3,994	(2.7)	4,258	(5.3)	(18.3)	4,770	(12.85)	4,407	(7.6)	Daily
Agriculture Prices										
Malaysian Crude Palm Oil Spot Price(MYR/MT)	3,540	(4.6)	4,025	0.3	(34.5)	5,136	15.59	4,018	(21.8)	Daily
SGX Ribbed Smoked Sheet 3 (RSS3) Futures (US\$/KG)	158	(3.7)	156	(3.6)	(26.0)	184	(11.85)	159	(13.4)	Daily
Sugar #11 (US\$/LB)	25	(1.5)	25	29.3	44.6	18	18.08	21	21.7	Daily
Freight Rate										
Baltic Freight Index: BDIY	1,172	(15.3)	1,478	45.1	(27.7)	1,931	(33.89)	1,194	(38.2)	Daily
Baltic Supramax Index: BSI58	946	(12.2)	1,121	20.9	(51.0)	2,006	(17.27)	1,001	(50.1)	Daily

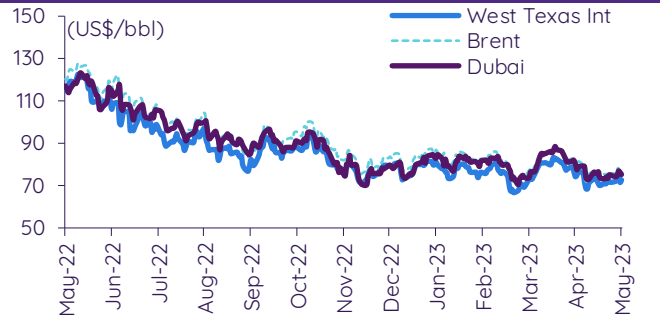
ที่มา: Bloomberg Finance LP, IQ Professional, BANPU IIR, InnovestX Research

Update ราคาสินค้าโภคภัณฑ์

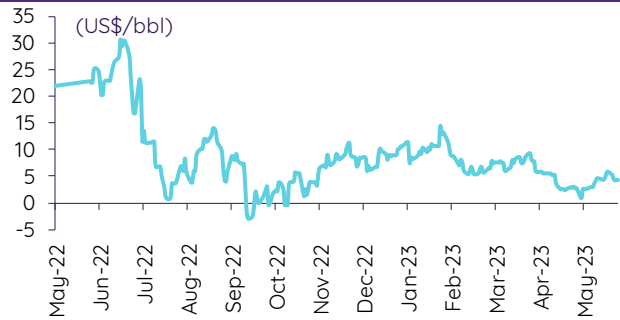
CRB US Spot All Commodities Price Index



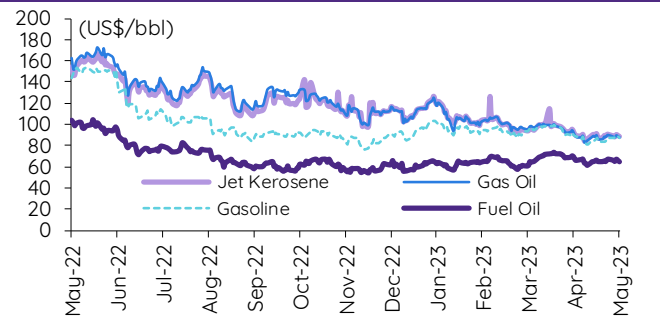
Crude prices



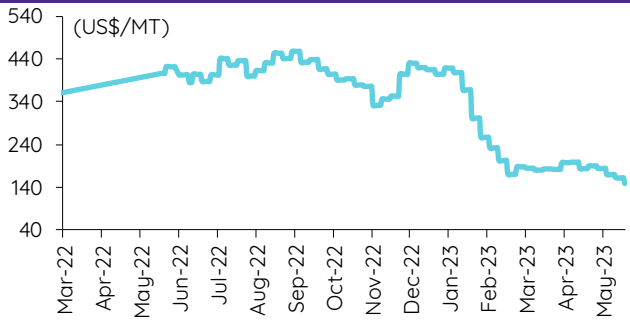
SG Dubai Hydrocracking Refinery Margin



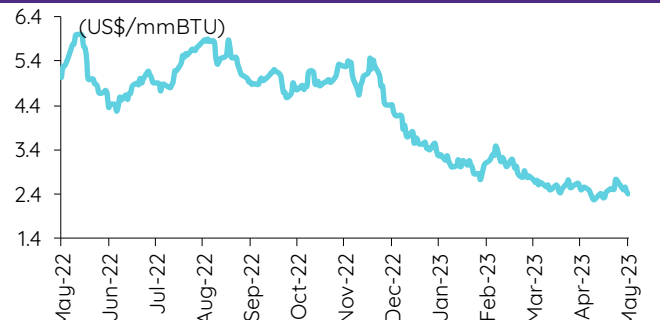
Oil product prices



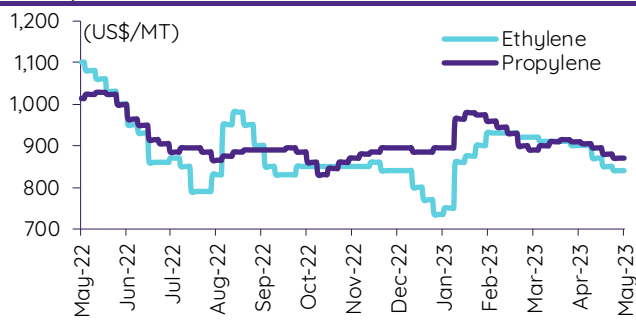
Coal price (NEX)



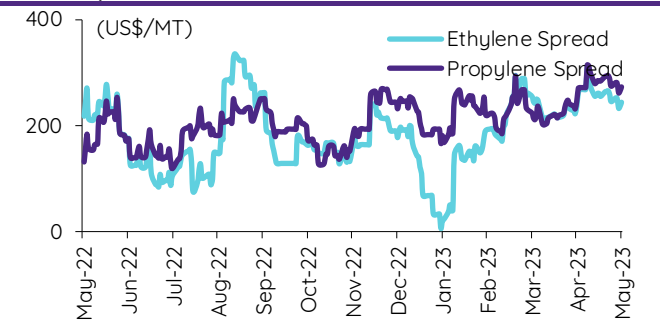
Natural gas prices (Henry hub)



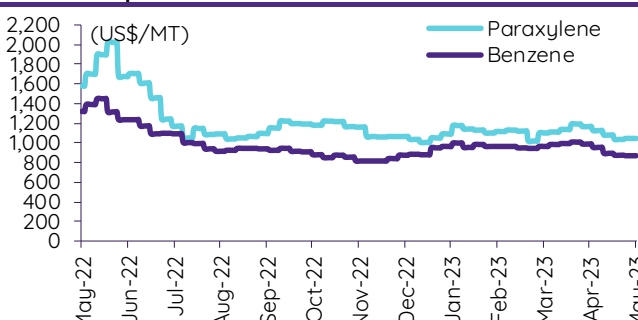
Olefins prices



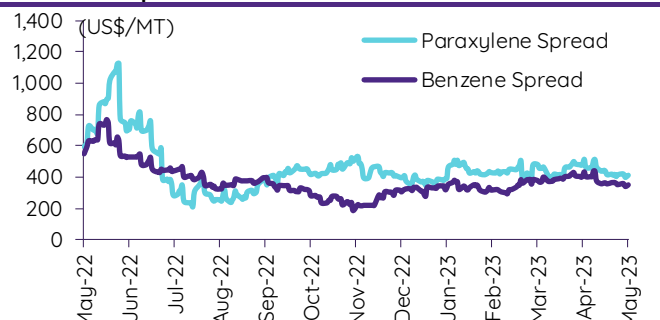
Olefins spreads



Aromatics prices

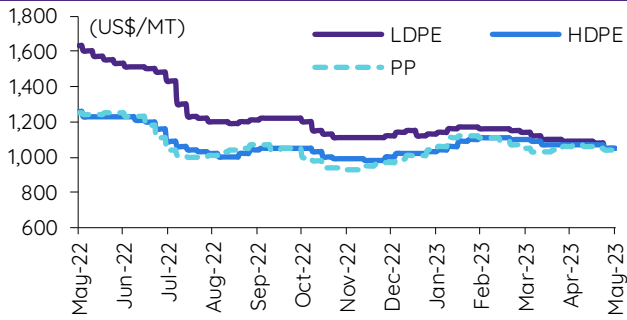


Aromatics spreads

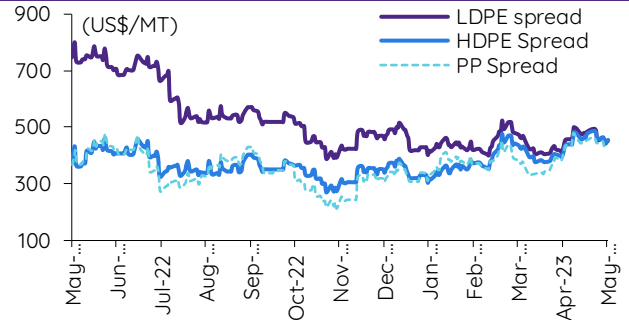


Update ราคาสินค้าโภคภัณฑ์

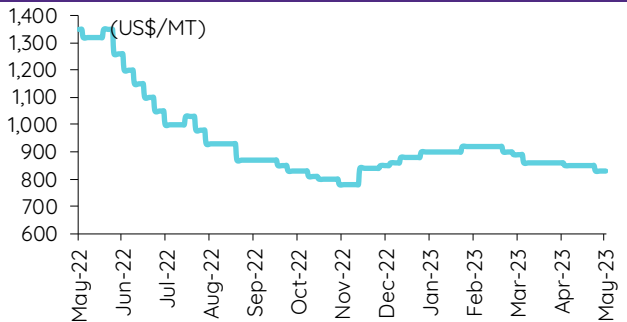
Polyolefins prices



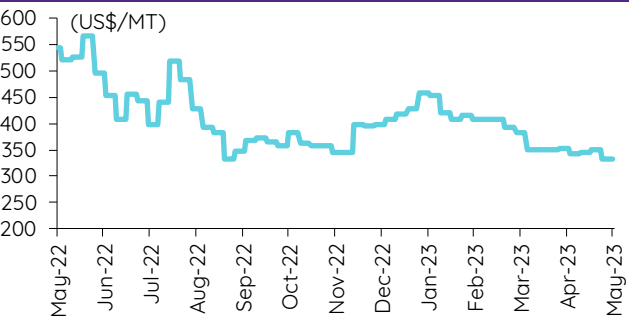
Polyolefins-Naphtha spreads



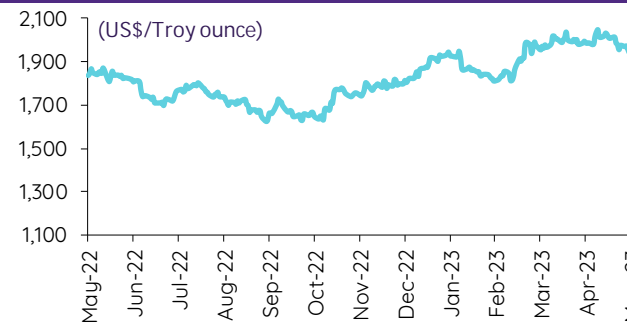
PVC price



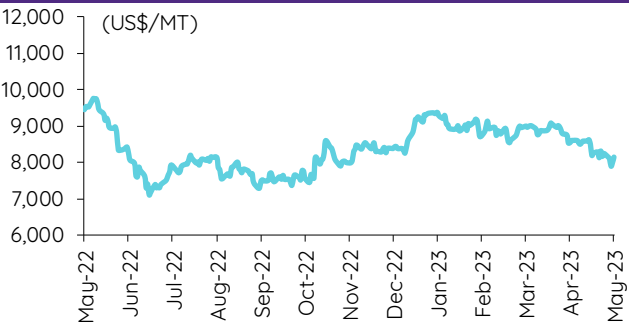
PVC spread



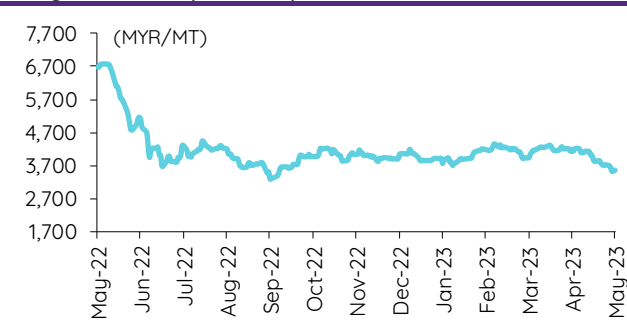
Gold price



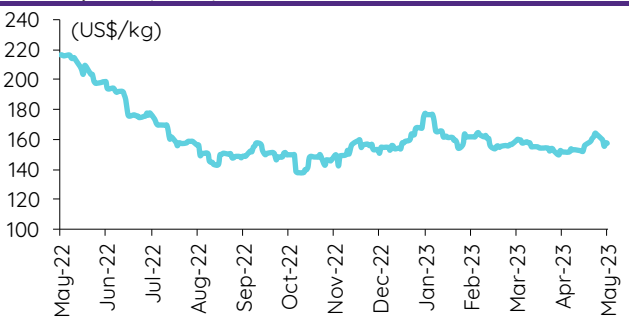
LME copper price



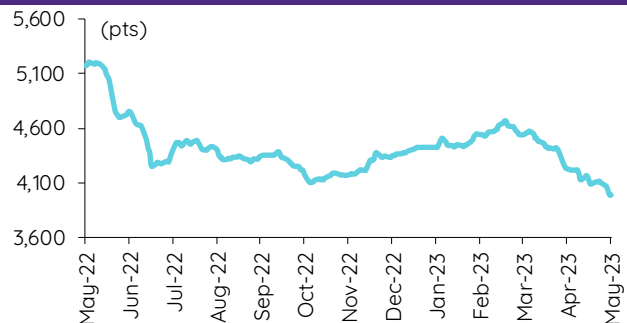
Malaysian crude palm oil price



Rubber price (RSS3) futures



Steel price index



Baltic freight index



ข้อมูลการขายชอร์ต (short sales)

	ปริมาณหุ้น (หุ้น)	มูลค่าการขายชอร์ต (บาท)	ราคาเฉลี่ย (บาท)	ราคาต่ำสุด 26 พ.ค. 66	ส่วนต่างระหว่างราคาปิด กับราคาขายชอร์ต	% ปริมาณการขายชอร์ต เทียบกับกระดานหลัก
DMT	158,600	2,016,600	12.72	12.70	0.12	34.00
CPN-R	1,391,300	93,833,375	67.44	67.50	(0.08)	31.58
EGCO-R	126,100	17,983,300	142.61	143.00	(0.27)	29.42
BCH-R	5,157,800	90,585,640	17.56	17.70	(0.77)	28.03
M-R	67,700	3,517,275	51.95	51.75	0.39	24.52
SCC-R	366,600	120,904,500	329.80	332.00	(0.66)	24.33
PTTEP-R	3,584,500	517,894,200	144.48	143.00	1.04	24.31
ORI-R	345,800	3,679,540	10.64	10.60	0.38	24.06
MBK-R	131,300	2,057,770	15.67	15.80	(0.81)	22.41
IVL-R	2,240,500	72,245,850	32.25	32.25	(0.01)	22.40
MBK	128,100	2,011,170	15.70	15.80	(0.63)	21.86
INTUCH-R	720,600	52,480,375	72.83	72.75	0.11	21.17
BH-R	178,200	40,974,700	229.94	229.00	0.41	20.97
BDMS	8,577,500	238,212,100	27.77	27.75	0.08	20.74
PSL-R	1,862,900	18,566,560	9.97	9.90	0.67	20.64
CHG-R	2,787,400	8,483,202	3.04	3.02	0.78	20.44
CBG-R	771,900	52,433,700	67.93	67.75	0.26	19.98
GPSC-R	803,900	48,255,600	60.03	60.25	(0.37)	19.71
PTT	2,041,400	63,793,750	31.25	31.00	0.81	19.47
CKP	761,800	2,676,794	3.51	3.52	(0.18)	19.32
THG-R	59,600	4,052,725	68.00	67.75	0.37	19.24
BCP-R	1,167,000	36,324,900	31.13	31.50	(1.18)	18.67
IRPC	7,211,500	16,227,574	2.25	2.24	0.46	17.85
LANNA	67,800	1,011,860	14.92	15.00	(0.51)	17.28
BPP-R	58,800	820,550	13.95	14.00	(0.32)	17.16
MINT	2,259,500	76,619,725	33.91	34.00	(0.26)	16.68
LPN-R	62,000	271,170	4.37	4.38	(0.14)	16.34
TFG-R	1,030,400	4,421,378	4.29	4.26	0.73	16.11
LANNA-R	61,900	926,310	14.96	15.00	(0.24)	15.78
SC-R	380,400	1,621,318	4.26	4.26	0.05	15.60
MTC-R	1,897,800	76,989,650	40.57	40.75	(0.45)	15.29
IRPC-R	6,059,700	13,568,950	2.24	2.24	(0.04)	15.00
SPALI	338,900	7,024,210	20.73	20.70	0.13	15.00
EA-R	733,300	48,043,375	65.52	65.50	0.03	14.95
AP-R	4,896,200	55,055,590	11.24	11.50	(2.22)	14.95
BAFS-R	29,200	926,250	31.72	31.75	(0.09)	14.76
TU-R	5,977,900	94,874,910	15.87	15.90	(0.18)	14.56
BTS-R	3,092,200	22,984,335	7.43	7.55	(1.55)	14.42
CENTEL-R	278,900	14,282,250	51.21	51.50	(0.56)	14.09
COM7	708,300	19,670,400	27.77	27.50	0.99	13.81
JAS-R	978,900	1,412,409	1.44	1.46	(1.17)	13.76
KKP-R	325,500	20,405,150	62.69	63.00	(0.49)	13.71
SPRC-R	786,900	6,872,065	8.73	8.70	0.38	13.19
TPIPL	307,800	455,544	1.48	1.49	(0.67)	13.11
GFPT-R	449,500	5,358,620	11.92	11.90	0.18	13.09
TVO-R	20,300	522,725	25.75	26.00	(0.96)	13.00
KTC-R	529,000	27,923,400	52.79	53.00	(0.41)	12.99
KEX-R	188,300	1,901,570	10.10	10.10	(0.01)	12.84
AWC-R	2,250,900	11,523,370	5.12	5.10	0.38	12.77
BBIK-R	20,500	1,981,625	96.66	96.50	0.17	12.58
BGRIM-R	552,800	20,821,125	37.66	37.50	0.44	12.52
ADVANC-R	284,200	60,143,300	211.62	212.00	(0.18)	12.20
GULF-R	1,803,800	87,287,550	48.39	48.50	(0.22)	12.15
DCC-R	439,200	906,276	2.06	2.06	0.17	11.98
BEC-R	660,400	5,950,525	9.01	9.15	(1.52)	11.94
PTG-R	621,100	7,588,260	12.22	12.30	(0.67)	11.70
JMT	760,900	31,283,325	41.11	40.50	1.52	11.64
BCPG-R	217,200	1,986,925	9.15	9.20	(0.57)	11.60
MEGA-R	347,700	13,254,350	38.12	38.50	(0.99)	11.57
BJC-R	224,700	8,350,800	37.16	37.25	(0.23)	11.57
CKP-R	448,600	1,568,748	3.50	3.52	(0.65)	11.37
STA-R	207,600	3,935,710	18.96	19.00	(0.22)	11.33
RS	57,100	820,940	14.38	14.40	(0.16)	11.30
HANA-R	951,100	39,762,750	41.81	41.75	0.14	11.29
TTA-R	201,700	1,435,205	7.12	7.15	(0.48)	11.12
DELTA-R	2,389,400	224,924,300	94.13	93.25	0.95	11.01
CRC-R	576,600	24,119,000	41.83	42.00	(0.41)	10.95
WHAUP-R	49,900	194,620	3.90	3.92	(0.51)	10.94
PSH-R	48,500	604,990	12.47	12.50	(0.21)	10.86
SIRI	7,470,800	12,948,769	1.73	1.73	0.19	10.85
LH-R	1,580,800	13,673,795	8.65	8.65	(0.00)	10.77
LH	1,576,500	13,644,490	8.65	8.65	0.06	10.74
KTB	4,079,900	78,333,880	19.20	19.10	0.52	10.67
DOHOME	836,000	11,704,960	14.00	14.10	(0.70)	10.55
AIT	49,000	249,900	5.10	5.05	0.99	10.37
BCPG	193,900	1,775,890	9.16	9.20	(0.45)	10.36
ADVANC	239,700	50,717,800	211.59	212.00	(0.19)	10.29
EKH	70,400	546,010	7.76	7.75	0.08	10.22
BTS	2,182,600	16,232,130	7.44	7.55	(1.50)	10.18
TLI	388,900	4,746,060	12.20	12.30	(0.78)	9.95
CK-R	424,300	8,163,110	19.24	19.40	(0.83)	9.83
HMPRO	1,126,000	15,701,680	13.94	14.00	(0.40)	9.59
TU	3,883,800	61,463,490	15.83	15.90	(0.47)	9.46
TKS	21,500	206,790	9.62	9.55	0.71	9.25
AWC	1,628,900	8,331,120	5.11	5.10	0.29	9.24
SCGP-R	1,042,000	41,353,400	39.69	39.75	(0.16)	9.21
PLANB	908,900	8,100,215	8.91	8.75	1.85	9.02

	ปริมาณหุ้น (หุ้น)	มูลค่าการซื้อขาย (บาท)	ราคาเฉลี่ย (บาท)	ราคาต่ำสุด 26 พ.ค. 66	ส่วนต่างระหว่างราคาปิด กับราคาซื้อขาย (บาท)	% ปริมาณการซื้อขาย เทียบกับกระดานหลัก
OSP-R	296,400	8,683,300	29.30	29.25	0.16	9.02
THANI-R	180,300	623,838	3.46	3.46	0.00	8.94
AMATA-R	723,600	16,006,670	22.12	22.20	(0.36)	8.91
SCC	133,900	44,116,100	329.47	332.00	(0.76)	8.89
TASCO	166,000	3,201,160	19.28	19.10	0.96	8.79
BANPU-R	9,305,200	74,222,720	7.98	8.10	(1.52)	8.77
BAM-R	1,072,900	11,766,950	10.97	11.00	(0.30)	8.66
BBL	426,700	69,425,050	162.70	163.00	(0.18)	8.54
CHAYO	87,200	695,085	7.97	7.90	0.90	8.53
SCB-R	711,300	72,306,400	101.65	102.00	(0.34)	8.46
HMPRO-R	992,900	13,807,090	13.91	14.00	(0.67)	8.46
BEM-R	3,532,900	28,233,700	7.99	8.05	(0.72)	8.45
SC	205,600	876,064	4.26	4.26	0.02	8.43
QH	417,000	959,100	2.30	2.28	0.88	8.37
ERW-R	488,800	2,135,854	4.37	4.34	0.68	8.26
BAM	1,019,800	11,207,420	10.99	11.00	(0.09)	8.23
EPG-R	104,700	740,070	7.07	6.95	1.70	8.20
AOT	1,388,000	97,507,000	70.25	70.00	0.36	8.13
TTB	24,701,600	39,235,832	1.59	1.58	0.53	8.13
ICHI	483,700	7,064,960	14.61	14.70	(0.64)	8.13
WHA-R	3,557,400	15,622,036	4.39	4.40	(0.20)	8.11
OSP	266,400	7,816,025	29.34	29.25	0.31	8.10
S-R	100,000	151,000	1.51	1.50	0.67	8.09
BEM	3,366,200	26,954,120	8.01	8.05	(0.53)	8.05
SSP	11,300	100,235	8.87	8.90	(0.33)	7.96
STEC-R	337,000	3,097,940	9.19	9.30	(1.15)	7.91
BCP	490,200	15,357,175	31.33	31.50	(0.54)	7.84
KBANK	821,600	109,233,850	132.95	132.50	0.34	7.81
CRC	409,200	17,105,700	41.80	42.00	(0.47)	7.77
GFPT	261,800	3,127,320	11.95	11.90	0.38	7.62
BLA-R	247,100	6,560,850	26.55	26.50	0.19	7.58
CK	319,300	6,133,300	19.21	19.40	(0.99)	7.39
TTA	132,400	944,310	7.13	7.15	(0.25)	7.30
PLANB-R	734,100	6,493,050	8.84	8.75	1.08	7.29
SGP-R	10,200	87,600	8.59	8.60	(0.14)	7.26
TOP	493,100	22,346,800	45.32	45.25	0.15	7.18
BYD-R	216,400	1,723,775	7.97	7.95	0.20	7.01
ANAN-R	129,100	131,682	1.02	1.03	(0.97)	7.00
VGI-R	2,181,200	7,036,292	3.23	3.26	(1.05)	6.98
COM7-R	355,600	9,840,900	27.67	27.50	0.63	6.94
BANPU	7,361,200	58,714,040	7.98	8.10	(1.53)	6.93
MAJOR-R	240,100	3,628,140	15.11	15.10	0.07	6.93
MINT-R	935,700	31,720,150	33.90	34.00	(0.29)	6.91
ITD	283,600	400,217	1.41	1.39	1.53	6.73
SAWAD-R	349,200	18,823,150	53.90	54.25	(0.64)	6.57
BGRIM	285,900	10,764,900	37.65	37.50	0.41	6.48
CPF-R	775,000	15,661,490	20.21	20.30	(0.45)	6.44
CPF	774,600	15,686,750	20.25	20.30	(0.24)	6.44
CPALL	1,428,300	89,926,350	62.96	63.25	(0.46)	6.40
STA	116,900	2,224,430	19.03	19.00	0.15	6.38
UBE	57,900	64,510	1.11	1.11	0.37	6.19
RCL-R	78,800	1,919,920	24.36	24.20	0.68	6.15
AURA-R	32,000	525,180	16.41	16.50	(0.53)	6.14
M	16,900	879,125	52.02	51.75	0.52	6.12
PTTGC-R	1,221,200	43,935,200	35.98	35.75	0.64	6.06
GPSC	245,100	14,712,625	60.03	60.25	(0.37)	6.01
INTUCH	201,800	14,695,675	72.82	72.75	0.10	5.93
RATCH	62,600	2,269,250	36.25	36.25	0.00	5.92
RAM-R	37,300	1,808,900	48.50	48.75	(0.52)	5.84
SINGER	598,000	6,770,120	11.32	10.90	3.86	5.77
WHA	2,521,600	11,008,062	4.37	4.40	(0.78)	5.75
OR-R	977,700	20,182,670	20.64	20.80	(0.75)	5.72
SIRI-R	3,895,200	6,765,368	1.74	1.73	0.40	5.66
AP	1,850,500	20,959,350	11.33	11.50	(1.51)	5.65
GUNKUL	1,109,100	3,742,322	3.37	3.34	1.02	5.63
ERW	330,800	1,452,288	4.39	4.34	1.16	5.59
MEGA	165,800	6,341,450	38.25	38.50	(0.66)	5.52
CPN	239,300	16,111,550	67.33	67.50	(0.26)	5.43
KCE-R	561,600	21,496,350	38.28	38.25	0.07	5.41
UTP	10,300	114,610	11.13	11.20	(0.65)	5.30
TISCO	68,500	6,603,300	96.40	96.25	0.15	5.25
THANI	105,800	366,068	3.46	3.46	0.00	5.24
GULF	769,100	37,204,275	48.37	48.50	(0.26)	5.18
PRM-R	137,100	928,475	6.77	6.70	1.08	5.17
SAWAD	271,600	14,665,750	54.00	54.25	(0.47)	5.11
AKR	30,000	28,200	0.94	0.93	1.08	5.08
BPP	17,400	243,420	13.99	14.00	(0.07)	5.08
TRUE	5,041,400	33,032,320	6.55	6.60	(0.72)	5.07
SSP-R	7,100	63,145	8.89	8.90	(0.07)	5.00
JMART-R	2,746,400	54,053,150	19.68	19.10	3.04	4.96
KEX	72,300	730,540	10.10	10.10	0.04	4.93
AAV	343,500	941,190	2.74	2.76	(0.72)	4.92
BEC	267,600	2,436,715	9.11	9.15	(0.48)	4.84
KISS	11,700	70,555	6.03	6.05	(0.32)	4.80
ICHI-R	276,600	4,050,640	14.64	14.70	(0.38)	4.65

ที่มา: ตลาดหลักทรัพย์แห่งประเทศไทย และ InnovestX Research

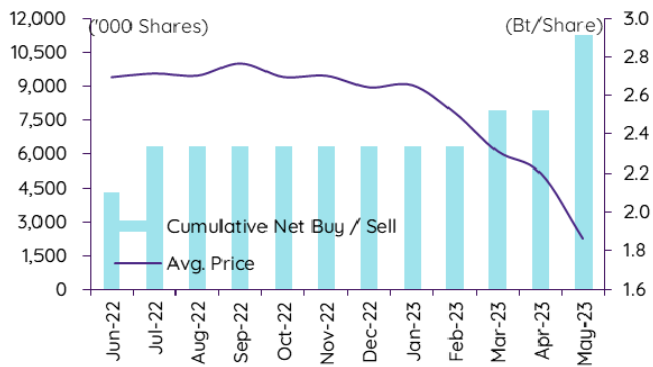
สรุปการซื้อขายหุ้นของผู้บริหาร

1. รายงานการซื้อขายหุ้นของผู้บริหาร ณ วันที่ 26 พ.ค. 2566

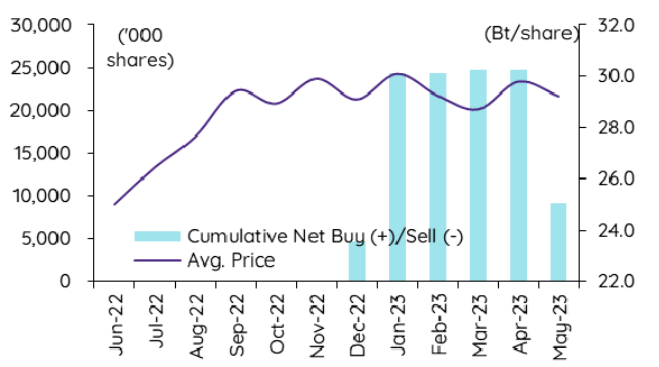
ชื่อย่อหุ้น	ชื่อผู้บริหาร	ประเภทหลักทรัพย์	วันที่ได้มา / จำหน่าย	จำนวน (หุ้น)	ราคา (บาท)	รวม วิธีการได้มา/ (บาท) / จำหน่าย
ACE	นาย ธีรวัฒน์ ทรงเมตตา	หุ้นสามัญ	25-05-66	400,000	1.95	780,000 ซื้อ
ADB	นาย หวัง วนาไพโรสณฑ์	หุ้นสามัญ	26-05-66	200,000	1.20	240,000 ซื้อ
ALT	นาง ปรีญาภรณ์ ตั้งเผ่าศักดิ์	หุ้นสามัญ	25-05-66	2,300	2.02	4,646 ซื้อ
APP	นาย ธาปนินทร์ พรศิริธวัช	หุ้นสามัญ	25-05-66	3,500	3.12	10,920 ขาย
BDMS	นางสาว ปรมภรณ์ ปราสาททองโอสถ	หุ้นสามัญ	24-05-66	1,399,100	28.25	39,524,575 ซื้อ
BDMS	นางสาว ปรมภรณ์ ปราสาททองโอสถ	หุ้นสามัญ	25-05-66	2,129,000	28.00	59,612,000 ซื้อ
BGT	นาง นันทริกา ชันซื่อ	หุ้นสามัญ	22-05-66	398,600	1.00	398,600 ซื้อ
BGT	นาง นันทริกา ชันซื่อ	หุ้นสามัญ	23-05-66	148,800	1.03	153,264 ซื้อ
BGT	นาย นพดล ธรรมวัฒน์	หุ้นสามัญ	22-05-66	144,900	1.00	144,900 ซื้อ
CWT	นาย วีระพล ไชยธีรรัตน์	หุ้นสามัญ	25-05-66	30,000,000	2.00	60,000,000 ซื้อ
D	นางสาว เสาวนีย์ บุญผลิต	หุ้นสามัญ	25-05-66	67,000	7.35	492,450 ขาย
DEXON	นาย มาร์ติน สดุดิวิ	หุ้นสามัญ	25-05-66	300	2.94	882 ซื้อ
DEXON	นาย มาร์ติน สดุดิวิ	หุ้นสามัญ	25-05-66	300	2.94	882 ซื้อ
DEXON	นาย มาร์ติน สดุดิวิ	หุ้นสามัญ	26-05-66	168,000	2.96	497,280 ซื้อ
EP	นาย ยุทธ ชินสุภักกุล	หุ้นสามัญ	25-05-66	4,200	3.08	12,936 ซื้อ
FPT	นาย ชายน้อย เผื่อนโกสุม	หุ้นสามัญ	26-05-66	5,000	15.20	76,000 ขาย
HTC	พินเอก พันธ์ รัตตกุล	หุ้นสามัญ	24-05-66	170,000	39.06	6,640,200 ขาย
IFS	นาง สุธิดา ศุภบุญกุลสมัย	หุ้นสามัญ	25-05-66	70,900	2.91	206,319 ซื้อ
INSET	นาย วิเชียร เจียกาจิม	หุ้นสามัญ	25-05-66	20,000	2.34	46,800 ซื้อ
INSET	นาย วิเชียร เจียกาจิม	ใบสำคัญแสดงสิทธิที่จะซื้อหุ้น	25-05-66	20,500	0.36	7,380 ขาย
JDF	นาย สุรพล นิตติพรพจน์	หุ้นสามัญ	25-05-66	108,000	2.48	267,840 ซื้อ
JR	นาย จริญญา วิวัฒน์นิจภานุวัฒน์	หุ้นสามัญ	25-05-66	21,800	5.99	130,582 ซื้อ
KKP	นาย อภินันท์ เกศียวปฏิภนทร์	ใบสำคัญแสดงสิทธิที่จะซื้อหุ้น	25-05-66	1,000,000	2.45	2,450,000 ซื้อ
KKP	นาย อภินันท์ เกศียวปฏิภนทร์	หุ้นสามัญ	25-05-66	250,000	62.69	15,672,500 ขาย
L&E	นาย กฤษดา ทรัพย์ทวยชน	หุ้นสามัญ	25-05-66	1,400	1.86	2,604 ซื้อ
MGC	นางสาว เจตินภาพร ธรรมชนวนวิริยะ	หุ้นสามัญ	25-05-66	700,000	9.04	6,328,000 ซื้อ
MTW	นางสาว ชันจิตร ตั้งพิชญไพโรจน์	หุ้นสามัญ	23-05-66	3,350,000	3.85	12,897,500 ขาย
MTW	นางสาว ชันจิตร ตั้งพิชญไพโรจน์	หุ้นสามัญ	24-05-66	1,371,000	3.87	5,305,770 ขาย
MTW	นางสาว ชันจิตร ตั้งพิชญไพโรจน์	หุ้นสามัญ	25-05-66	3,997,600	3.86	15,430,736 ขาย
PG	นาย พิรนาถ ไชยวัฒน์	หุ้นสามัญ	25-05-66	5,800	8.73	50,634 ซื้อ
PLANET	นาย เทรเวอร์ จอห์น ทอมสัน	หุ้นสามัญ	25-05-66	300,000	0.90	270,000 ซื้อ
PLUS	นาย นิลสุวรรณ สิลลาศรีศรี	หุ้นสามัญ	23-05-66	26,800	6.24	167,232 ซื้อ
PORT	นาย บัญชัย ครุจิตร	หุ้นสามัญ	25-05-66	21,500	1.40	30,100 ซื้อ
PROEN	นาย วิกรุต มาบุญผล	หุ้นสามัญ	24-05-66	20,000	5.25	105,000 ซื้อ
PSG	นาย ชัยยศ จิรวรรกุล	หุ้นสามัญ	23-05-66	500,000	0.80	400,000 ขาย
PSG	นาย ชัยยศ จิรวรรกุล	หุ้นสามัญ	24-05-66	1,000,000	0.80	800,000 ขาย
PSG	นาย ชัยยศ จิรวรรกุล	หุ้นสามัญ	25-05-66	1,000,000	0.81	810,000 ขาย
RAM	นางสาว ฤกษ์จี กาญจนพิทักษ์	หุ้นสามัญ	23-05-66	1,100,000	45.00	49,500,000 ซื้อ
RAM	นางสาว ฤกษ์จี กาญจนพิทักษ์	หุ้นสามัญ	25-05-66	1,100,000	45.00	49,500,000 ซื้อ
RAM	นาย เอื้อชาติ กาญจนพิทักษ์	หุ้นสามัญ	25-05-66	1,100,000	45.00	49,500,000 ขาย
RBF	นาย สมชาย รัตนภูมิภิญโญ	หุ้นสามัญ	25-05-66	23,500	10.01	235,235 ซื้อ
SABUY	นาย วรรณนัท คงปฏิภนกร	หุ้นสามัญ	25-05-66	100,000	12.60	1,260,000 ขาย
SABUY	นาย วรรณนัท คงปฏิภนกร	ใบสำคัญแสดงสิทธิที่จะซื้อหุ้น	25-05-66	200,000	6.05	1,210,000 ซื้อ
SABUY	นาย ศรัณย์ สุภักศรีธณีย์	ใบสำคัญแสดงสิทธิที่จะซื้อหุ้น	24-05-66	261,900	6.10	1,597,590 ซื้อ
SABUY	นาย ศรัณย์ สุภักศรีธณีย์	หุ้นสามัญ	24-05-66	10,000	12.40	124,000 ขาย
SABUY	นาย ศรัณย์ สุภักศรีธณีย์	หุ้นสามัญ	24-05-66	245,000	12.36	3,028,200 ขาย
SABUY	นาย ศรัณย์ สุภักศรีธณีย์	ใบสำคัญแสดงสิทธิที่จะซื้อหุ้น	25-05-66	530,000	6.10	3,233,000 ซื้อ
SABUY	นาย ศรัณย์ สุภักศรีธณีย์	ใบสำคัญแสดงสิทธิที่จะซื้อหุ้น	25-05-66	20,000	9.38	187,600 ขาย
SABUY	นาย ศรัณย์ สุภักศรีธณีย์	หุ้นสามัญ	25-05-66	626,500	12.42	7,781,130 ขาย
SABUY	นาย ศรัณย์ สุภักศรีธณีย์	ใบสำคัญแสดงสิทธิที่จะซื้อหุ้น	26-05-66	30,000	6.10	183,000 ซื้อ
SUSCO	นาย อัมรินทร์ สิมะโรจน์	หุ้นสามัญ	25-05-66	50,000	3.38	169,000 ซื้อ
SVT	นาย สุรเชษฐ์ ภาณุพัฒน์นา	หุ้นสามัญ	24-05-66	100,000	3.30	330,000 ขาย
SVT	นาย สุรเชษฐ์ ภาณุพัฒน์นา	หุ้นสามัญ	24-05-66	50,000	3.40	170,000 ขาย
SVT	นาย สุรเชษฐ์ ภาณุพัฒน์นา	หุ้นสามัญ	24-05-66	50,000	3.42	171,000 ขาย
TASCO	นาย ชายน้อย เผื่อนโกสุม	หุ้นสามัญ	26-05-66	5,000	19.20	96,000 ขาย
TCCC	นาย สมรัก ลิขิตเจริญพันธ์	หุ้นสามัญ	26-05-66	5,000	39.50	197,500 ขาย
TKC	นาย สยาม เตียวธรานนท์	หุ้นสามัญ	24-05-66	83,100	19.81	1,646,211 ซื้อ
TKC	นาย สยาม เตียวธรานนท์	หุ้นสามัญ	25-05-66	50,500	20.08	1,014,040 ซื้อ
TMILL	นาย ประภาส ชุตินาถพันธ์	หุ้นสามัญ	25-05-66	10,000	3.96	39,600 ซื้อ
TSTE	นาย ประภาส ชุตินาถพันธ์	หุ้นสามัญ	25-05-66	100	7.45	745 ซื้อ
WICE	นาย ชูเดช คงสุนทร	หุ้นสามัญ	25-05-66	28,000	8.00	224,000 ซื้อ
WICE	นาย ชูเดช คงสุนทร	หุ้นสามัญ	25-05-66	50	8.10	405 ซื้อ
				รวม		ซื้อ 279,977,902
						ขาย 121,388,886
						สุทธิ 158,589,016

2. ยอดซื้อ/ขายสุทธิสะสม 12 เดือนของหุ้นที่อยู่ภายใต้การวิเคราะห์ของ InnovestX

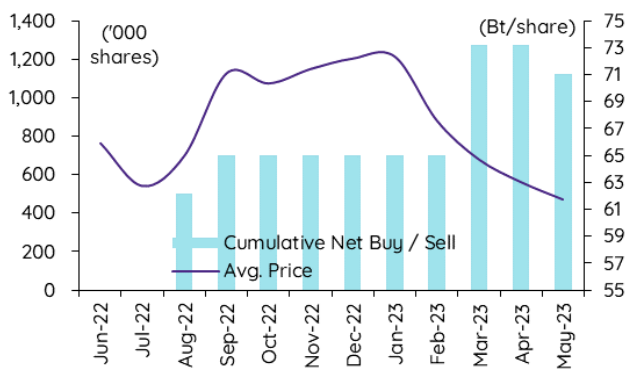
ACE



BDMS



KKP



ปฏิทินหุ้น

พฤษภาคม				
จันทร์	อังคาร	พุธ	พฤหัสบดี	ศุกร์
29	30	31		
XD BGC Bt0.08 FUTUREPF Bt0.35 PROSPECT Bt0.132 PSL Bt0.05 XW BE8 20 : 1 Last trading day CHAYO-W2 Share listing BE8 24,064,337 Shares SELIC 19,691,343 Shares	XD UAC Bt0.12 XR FNS 1 : 1 @Bt5.00 XE CHAYO-W2 1 : 1.126 @Bt9.096 Name change AMARIN PRINTING AND PUBLISHING to "AMARIN CORPORATIONS" WAVE ENTERTAINMENT to "WAVE EXPONENTIAL" Last trading day BM-W2	XD CPTGF Bt0.1185 EGATIF Bt0.125 IMPACT Bt0.14 KBSPIF Bt0.228 LHHOTEL Bt0.25 LHPF Bt0.1 M-II Bt0.15 MJLF Bt0.127 MNIT Bt0.02 MNIT2 Bt0.07 MNRF Bt0.025 M-STOR Bt0.1 QHHR Bt0.11 TFFIF Bt0.1032 TTLPF Bt0.4193 XE BM-W2 1 : 1.24 @Bt0.807		

มิถุนายน				
จันทร์	อังคาร	พุธ	พฤหัสบดี	ศุกร์
			1	2
			PD FTREIT Bt0.187 INETREIT Bt0.2007	XD BKKCP Bt0.16 TIF1 Bt0.14 PD POPF Bt0.26 PPF Bt0.18 SIRIP Bt0.055 SPRIME Bt0.14
5	6	7	8	9
ขอเชิญวันเฉลิมพระชนมพรรษาสมเด็จพระนางเจ้าสุทิดา พัชรสุธาพิมลลักษณ พระบรมราชินี และวันวิสาขบูชา	XD WHABT Bt0.1685 XE UREKA-W2 1 : 1 @Bt1	XE NVD-W2 1 : 1.018 @Bt2.477 PPPM-W5 1 : 1 @Bt0.1 PD DIF Bt0.245 JASIF Bt0.23 OISHI Bt0.5	PD AAPL80X Bt0.00411 BOFFICE Bt0.1719 CPNREIT Bt0.247 KTBSTMR Bt0.1731 TSC Bt0.4 TSE Bt0.09	XE KWM-W1 1 : 1 @Bt1.5 PD ADD Bt0.02 BKI Bt3.75 BRRGIF Bt0.17517 B-WORK Bt0.1807 HYDROGEN Bt0.223 KAMART Bt0.08 PROSPECT Bt0.132 TCC Bt0.05 TPRIME Bt0.1156 UAC Bt0.12 WHART Bt0.1915
12	13	14	15	16
PD GVREIT Bt0.195 SUPEREIF Bt0.2376	XE MVP-W1 1 : 1.0409 @Bt1.1528 PD AIMCG Bt0.15 AIMIRT Bt0.223 AMATAR Bt0.16	XW NUSA 5 : 1 PD FUTUREPF Bt0.35 IVL Bt0.25 PSL Bt0.05	PD BGC Bt0.08	PD ALLY Bt0.167 IMPACT Bt0.14 LHHOTEL Bt0.25 LHPF Bt0.1 MJLF Bt0.127 MNIT Bt0.02 MNIT2 Bt0.07 MNRF Bt0.025 QHHR Bt0.11
19	20	21	22	23
PD CPTGF Bt0.1185 EGATIF Bt0.125 KBSPIF Bt0.228 M-II Bt0.15 M-STOR Bt0.1 TFFIF Bt0.1032 TTLPF Bt0.4193	XE SFLEX-W1 1 : 1 @Bt4.5 PD BKKCP Bt0.16 TIF1 Bt0.14		PD WHABT Bt0.1685 WHAIR Bt0.1369	
26	27	28	29	30
PD TENCENT80 Bt0.0977				

XD - Cash Dividend
 XD(ST) - Stock Dividend

PD - Payment Date
 XR - Rights for Common

XW - Rights for Warrant
 XT - Rights for Transferable Subscription Right

XE - Warrant Exercise
 CW - Capital write-down

SP - Suspension

Sharecode	Effdate	Enddate	หลักทรัพย์ที่เข้าช่วย มาตรการกำกับการซื้อขาย			หลักทรัพย์ภายใต้เครื่องหมาย C		หลักทรัพย์ภายใต้ เครื่องหมาย NC (Non Compliance)	
			Turnover list	Level (**)	หมายเหตุ	Caution : "C"	สาเหตุ	"NC"	สาเหตุ
JCKH-W1	03/03/2022	จนกว่าจะ ได้รับการ เปลี่ยนแปลง จาก SET	-	-	-	✓			
ACAP	17/05/2022	จนกว่าจะ ได้รับการ เปลี่ยนแปลง จาก SET	-	-	-	✓	วันที่ 17/05/2022 ขึ้นเครื่องหมาย C เหตุผล: ส่วนของผู้ถือหุ้น < 50% ของทุนชำระแล้ว สำหรับงบการเงิน ไตรมาสที่ 1 สิ้นสุดวันที่ 31 มีนาคม 2565 เหตุที่แก้ไขแล้ว - ทยอยชำระดอกเบี้ยผูกพันหรือมีการถอนคำ ร้องขอเพิ่มผูกพัน หมายเหตุ : จนถึงปัจจุบัน งบการเงินไตรมาส 2 สิ้นสุด วันที่ 30 มิถุนายน 2565 ของบริษัทยังคงมีส่วนของผู้ ถือหุ้น < 50% ของทุนชำระแล้ว	-	-
EMC	18/05/2022	จนกว่าจะ ได้รับการ เปลี่ยนแปลง จาก SET	-	-	-	✓	วันที่ 18/05/2022 ขึ้นเครื่องหมาย C เหตุผล: ส่วนของผู้ถือหุ้น < 50% ของทุนชำระแล้ว สำหรับงบการเงิน ไตรมาสที่ 1 สิ้นสุดวันที่ 31 มีนาคม 2565	-	-
KC	19/05/2022	จนกว่าจะ ได้รับการ เปลี่ยนแปลง จาก SET	-	-	-	✓	วันที่ 19/05/2022 ขึ้นเครื่องหมาย C เหตุผล: ส่วนของผู้ถือหุ้น < 50% ของทุนชำระแล้ว สำหรับงบการเงิน ไตรมาสที่ 1 สิ้นสุดวันที่ 31 มีนาคม 2565	-	-
SMK	25/05/2022	จนกว่าจะ ได้รับการ เปลี่ยนแปลง จาก SET	-	-	-	✓	วันที่ 20/05/2022 ขึ้นเครื่องหมาย C เหตุผล: ทยอยชำระดอกเบี้ยผูกพัน วันที่ 25/05/2022 เพิ่มเหตุขึ้นเครื่องหมาย C เหตุผล: ส่วนของผู้ถือหุ้น < 50% ของทุนชำระแล้ว สำหรับงบการเงิน ไตรมาสที่ 1 สิ้นสุดวันที่ 31 มีนาคม 2565	-	-
W	16/11/2022	จนกว่าจะ ได้รับการ เปลี่ยนแปลง จาก SET	-	-	-	✓	วันที่ 16/11/2022 ขึ้นเครื่องหมาย C เหตุผล: ส่วนของผู้ถือหุ้น < 50% ของทุนชำระแล้ว สำหรับงบการเงิน ไตรมาสที่ 3 สิ้นสุดวันที่ 30 กันยายน 2565	-	-
TRUEE	22/02/2023	จนกว่าจะ ได้รับการ เปลี่ยนแปลง จาก SET	-	-	-	✓	วันที่ 22/02/2023 ขึ้นเครื่องหมาย C เหตุผล: ส่วนของผู้ถือหุ้น < 50% ของทุนชำระแล้ว สำหรับงบการเงินประจำปี สิ้นสุดวันที่ 31 ธันวาคม 2565	-	-
SDC	27/02/2023	จนกว่าจะ ได้รับการ เปลี่ยนแปลง จาก SET	-	-	-	✓	วันที่ 27/02/2023 ขึ้นเครื่องหมาย C เหตุผล: ส่วนของผู้ถือหุ้น < 50% ของทุนชำระแล้ว สำหรับงบการเงินประจำปี สิ้นสุดวันที่ 31 ธันวาคม 2565	-	-
JAS	12/05/2023	จนกว่าจะ ได้รับการ เปลี่ยนแปลง จาก SET	-	-	-	✓	วันที่ 12/05/2023 ขึ้นเครื่องหมาย C เหตุผล: ส่วนของผู้ถือหุ้น < 50% ของทุนชำระแล้ว สำหรับงบการเงิน ไตรมาสที่ 1 สิ้นสุดวันที่ 31 มีนาคม 2566	-	-
KKC	17/05/2023	จนกว่าจะ ได้รับการ เปลี่ยนแปลง จาก SET	-	-	-	✓	วันที่ 17/05/2023 ขึ้นเครื่องหมาย C เหตุผล: ส่วนของผู้ถือหุ้น < 50% ของทุนชำระแล้ว สำหรับงบการเงิน ไตรมาสที่ 1 สิ้นสุดวันที่ 31 มีนาคม 2566	-	-
STARK	19/05/2023	จนกว่าจะ ได้รับการ เปลี่ยนแปลง จาก SET	-	-	-	✓	วันที่ 19/05/2023 ขึ้นเครื่องหมาย C เหตุผล: สำนักงาน ก.ล.ด. แจ้งให้บริษัทจัดให้มี Special Audit	-	-
NC	25/05/2023	14/06/2023	✓	1	-	-	-	-	-

หมายเหตุ:

- ที่มา: ตลาดหลักทรัพย์ (www.set.or.th) และ สมาคมบริษัทหลักทรัพย์ (www.asco.or.th)
- หันตามตารางดังกล่าว เพื่อเช็กระยะเวลาที่อยู่ในระดับความเสี่ยงในแต่ละประเภทและใบแสดงสิทธิในผลประโยชน์ที่เกิดจากหลักทรัพย์อ้างอิงของไทย (NVDR)
- หลักทรัพย์ที่มีเครื่องหมาย " : " เป็น ใบแสดงสิทธิในผลประโยชน์ที่เกิดจากหลักทรัพย์อ้างอิงไทย (Non-Voting Depository Receipt :NVDR)
- 1. หลักทรัพย์ที่เข้าช่วยมาตรการกำกับการซื้อขาย (Turnover list)
Level (") ได้แก่
 - Level 1 หมายถึง ให้ซื้อขายการวางเงินสด 100% ก่อนซื้อ (บัญชี cash balance) และ ห้ามนำหลักทรัพย์ที่กำหนดมูลค่ารวมเป็นวงเงินซื้อขาย
 - Level 2 หมายถึง ให้ซื้อขายการวางเงินสด 100% ก่อนซื้อ และ ห้ามนำหลักทรัพย์ที่กำหนดมูลค่ารวมเป็นวงเงินซื้อขาย และ ห้าม Net Settlement
 - Level 3 หมายถึง ห้ามซื้อขายชั่วคราว 1 วันทำการ (เฉพาะวันแรก); เมื่ออนุญาตให้ซื้อขาย ให้ซื้อขายการวางเงินสด 100% ก่อนซื้อ และ ห้ามนำหลักทรัพย์ที่กำหนดมูลค่ารวมเป็นวงเงินซื้อขาย และ ห้าม Net Settlement
- 2. หลักทรัพย์ภายใต้เครื่องหมาย Caution : "C"
หลักทรัพย์ที่ถูกขึ้นเครื่องหมาย C จะจองซื้อด้วยบัญชี Cash Balance (คือ สมาชิกต้องดำเนินการให้ลูกค้าวางเงินสดไว้ล่วงหน้ากับสมาชิกเต็มจำนวนก่อนซื้อหลักทรัพย์นั้น) ตั้งแต่วันที่ขึ้นเครื่องหมายเป็นต้นไป

ข้อสงวนสิทธิ์:

ข้อมูลในรายงานนี้เป็นข้อมูลที่มีการเปิดเผยต่อสาธารณชน ซึ่งนักลงทุนสามารถเข้าถึงได้ด้วยทั่วไป และเป็นข้อมูลที่ถือว่าน่าเชื่อถือได้ แต่ทั้งนี้ บริษัทหลักทรัพย์ อินโนเวสต์ เอกซ์ จำกัด (“บริษัท”) มิได้ยืนยันหรือรับรองถึงความถูกต้อง หรือสมบูรณ์ของข้อมูลดังกล่าวแต่อย่างใด ความคิดเห็นที่ปรากฏอยู่ในรายงานนี้เป็นเพียงการนำเสนอในมุมมองของบริษัท และเป็นความคิดเห็น ณ วันที่ที่ปรากฏในรายงานเท่านั้น ซึ่งอาจเปลี่ยนแปลงได้ภายหลังวันดังกล่าว โดยบริษัทไม่จำเป็นต้องแจ้งให้สาธารณชน หรือนักลงทุนทราบ รายงานนี้จัดทำขึ้นเพื่อเผยแพร่ข้อมูลให้แก่ นักลงทุนเท่านั้น บริษัทไม่รับผิดชอบต่อการนำข้อมูลหรือความคิดเห็นใดๆ ไปใช้ในทุกรูปแบบ ดังนั้น นักลงทุนจึงควรใช้ดุลพินิจในการพิจารณาตัดสินใจก่อนการลงทุน นอกจากนี้ บริษัท และ/หรือ บริษัทในเครือของบริษัทอาจมีส่วนเกี่ยวข้องหรือผลประโยชน์ใดๆ กับบริษัทใดๆ ที่ถูกกล่าวถึงในรายงานนี้ก็ได้

บริษัทหลักทรัพย์ อินโนเวสต์ เอกซ์ จำกัด (“INWX”) เป็นบริษัทย่อยที่บริษัท เอสซีบี เอกซ์ จำกัด (มหาชน) (“เอสซีบี เอกซ์”) เป็นผู้ถือหุ้นรายใหญ่ แต่เพียงผู้เดียว และธนาคารไทยพาณิชย์ จำกัด (มหาชน) (“ธนาคาร”) เป็นบริษัทย่อยที่เอสซีบี เอกซ์ เป็นผู้ถือหุ้นรายใหญ่ ข้อมูลใด ๆ ก็เกี่ยวข้องกันบริษัทรายนี้ มีวัตถุประสงค์เพื่อใช้ในการเปรียบเทียบเท่านั้น

เอกสารฉบับนี้จัดทำโดย บริษัทหลักทรัพย์ อินโนเวสต์ เอกซ์ จำกัด (INWX) ซึ่งมีบริษัท เอสซีบี เอกซ์ จำกัด (มหาชน) (“เอสซีบี เอกซ์”) เป็นผู้ถือหุ้นรายใหญ่ โดยธนาคารไทยพาณิชย์ จำกัด (มหาชน) (“ธนาคาร”) ซึ่งเป็นบริษัทย่อยที่เอสซีบี เอกซ์ เป็นผู้ถือหุ้นรายใหญ่ เป็นที่ปรึกษาทางการเงินสำหรับธุรกรรมใด ๆ ของบริษัท เอสซีบี เคมีคอลส์ จำกัด (มหาชน) ความเห็น ชั่ว บกวิจย บกวิเคราะห์ ราคา ข้อความ การคาดการณ์ การประเมิน และ/หรือ ข้อมูลอื่นที่ระบุในเอกสารฉบับนี้ (“ข้อมูล”) มีวัตถุประสงค์เพื่อใช้เป็นข้อมูลทั่วไปเท่านั้น และไม่อาจตีความได้ว่าเป็นการให้คำแนะนำแก่บุคคลใดๆ หรือเป็นการเสนอซื้อ หรือเสนอขาย หรือชักชวนให้เสนอซื้อหรือเสนอขายหลักทรัพย์ โดย INWX และ/หรือกรรมการ พนักงาน และลูกจ้างของ INWX ย่อมไม่ต้องรับผิดชอบต่อความเสียหายใดๆ ทั้งความเสียหายทางตรง ความเสียหายทางอ้อม ความเสียหายจากการผิดสัญญา หรือความเสียหายอันสืบเนื่อง อันเป็นผลมาจากการใช้หรือการซื้อหรือการถือครองข้อมูล ทั้งนี้ รวมถึงแต่ไม่จำกัดเพียงการสูญเสียผลกำไร นักลงทุนพึงใช้ข้อมูลในเอกสารฉบับนี้ประกอบข้อมูลและความเห็นอื่นๆ รวมถึงพิจารณาความเสี่ยงของตนเองในการตัดสินใจลงทุน ข้อมูลในเอกสารฉบับนี้จัดทำขึ้นจากแหล่งข้อมูลที่ INWX เห็นว่าน่าเชื่อถือ โดย INWX ไม่รับรองถึงความถูกต้อง สมบูรณ์ และ/หรือ ครบถ้วนของข้อมูลดังกล่าว

เอกสารฉบับนี้จัดทำโดย บริษัทหลักทรัพย์ อินโนเวสต์ เอกซ์ จำกัด (INWX) ซึ่งมี บริษัท เอสซีบี เอกซ์ จำกัด (มหาชน) (“เอสซีบี เอกซ์”) เป็นผู้ถือหุ้นรายใหญ่ โดยธนาคารไทยพาณิชย์ จำกัด (มหาชน) (“ธนาคาร”) ซึ่งเป็นบริษัทย่อยที่เอสซีบี เอกซ์ เป็นผู้ถือหุ้นรายใหญ่ เป็นที่ปรึกษาทางการเงินสำหรับธุรกรรมใด ๆ ของ บริษัท บิซซิ ริเทล คอร์ปอเรชั่น (มหาชน) (“BRC”) ซึ่งเป็นบริษัทย่อยของบริษัท เบอร์ลี ยูคเกอร์ จำกัด (มหาชน) ความเห็น ชั่ว บกวิจย บกวิเคราะห์ ราคา ข้อความ การคาดการณ์ การประเมิน และ/หรือ ข้อมูลอื่นที่ระบุในเอกสารฉบับนี้ (“ข้อมูล”) มีวัตถุประสงค์เพื่อใช้เป็นข้อมูลทั่วไปเท่านั้น และไม่อาจตีความได้ว่าเป็นการให้คำแนะนำแก่บุคคลใดๆ หรือเป็นการเสนอซื้อ หรือเสนอขาย หรือชักชวนให้เสนอซื้อหรือเสนอขายหลักทรัพย์ โดย INWX และ/หรือกรรมการ พนักงาน และลูกจ้างของ INWX ย่อมไม่ต้องรับผิดชอบต่อความเสียหายใดๆ ทั้งความเสียหายทางตรง ความเสียหายทางอ้อม ความเสียหายจากการผิดสัญญา หรือความเสียหายอันสืบเนื่อง อันเป็นผลมาจากการใช้หรือการซื้อหรือการถือครองข้อมูล ทั้งนี้ รวมถึงแต่ไม่จำกัดเพียงการสูญเสียผลกำไร นักลงทุนพึงใช้ข้อมูลในเอกสารฉบับนี้ประกอบข้อมูลและความเห็นอื่นๆ รวมถึงพิจารณาความเสี่ยงของตนเองในการตัดสินใจลงทุน ข้อมูลในเอกสารฉบับนี้จัดทำขึ้นจากแหล่งข้อมูลที่ INWX เห็นว่าน่าเชื่อถือ โดย INWX ไม่รับรองถึงความถูกต้อง สมบูรณ์ และ/หรือ ครบถ้วนของข้อมูลดังกล่าว

การซื้อขายฟิวเจอร์สและออปชั่น (Futures and Options) มีความเสี่ยงสูงที่อาจก่อให้เกิดผลขาดทุนอย่างมีนัยสำคัญ จึงไม่เหมาะสำหรับบุคคลทุกคน ทั้งนี้ ก่อนการตัดสินใจซื้อขายฟิวเจอร์สและออปชั่น ท่านควรพิจารณาถึงฐานะทางการเงิน วัตถุประสงค์ในการลงทุน ประสบการณ์ในการลงทุนของท่าน ตลอดจนความเสี่ยงที่ท่านสามารถยอมรับได้อย่างรอบคอบ เนื่องจากมีความเป็นไปได้ที่ท่านอาจสูญเสียเงินลงทุนมากกว่าเงินลงทุนเริ่มแรก ท่านควรพิจารณาถึงความเสี่ยงทั้งหมดที่อาจเกิดขึ้นจากการซื้อขายฟิวเจอร์สและออปชั่น และท่านควรตัดสินใจลงทุนด้วยตนเอง และ/หรือ ในกรณีที่มีข้อสงสัย ท่านควรขอคำแนะนำจากที่ปรึกษาทางการเงิน

เอกสารฉบับนี้จัดส่งให้กับเฉพาะบุคคลที่กำหนด (intended recipient) เท่านั้น และห้ามมิให้ผู้ใดนำข้อมูลในเอกสารฉบับนี้ไปทำซ้ำ ส่งต่อ เผยแพร่ ขาย จำหน่าย ถักคอก นำออกแสดง หรือนำไปแสวงหาประโยชน์ในเชิงพาณิชย์ ไม่ว่าด้วยวิธีการใด ๆ โดยมิได้รับอนุญาตเป็นลายลักษณ์อักษรจาก INWX เป็นการล่วงหน้า

©สงวนลิขสิทธิ์ 2565 บริษัทหลักทรัพย์ อินโนเวสต์ เอกซ์ จำกัด

CG Rating 2022 Companies with CG Rating

Companies with Excellent CG Scoring

AAV, ADVANC, AF, AH, AIRA, AJ, AKP, AKR, ALLA, ALT, AMA, AMARIN, AMATA, AMATAV, ANAN, AOT, AP, APURE, ARIP, ASP, ASW, AUCT, AWC, AYUD, BAFS, BAM;BANPU, BAY, BBIK, BBL, BCP, BCPG, BDMS, BEM, BEYOND, BGC, BGRIM, BIZ, BKI, BOL, BPP, BRR, BTS, BTW, BWG, CENTEL, CFRESH, CGH, CHEWA, CHO, CIMBT, CK, CKP, CM, CNT, COLOR, COM7, COMAN, COTTO, CPALL, CPF, CPI, CPN, CRC, CSS, DDD, DELTA, DEMCO, DOHOME, DRT, DTAC, DUSIT, EA, EASTW, ECF, ECL, EE, EGCO, EPG, ETC, ETE, FN, FNS, FPI, FPT, FSMART, FVC, GC, GEL, GFPT, GGC, GLAND, GLOBAL, GPI, GPSC, GRAMMY, GULF, GUNKUL, HANA, HARN, HENG, HMPRO, ICC, ICHI, III, ILINK, ILM, IND, INTUCH, IP, IRC, IRPC, ITEL, IVL, JTS, JWD, K, KBANK, KCE, KEX, KGI, KKP, KSL, KTB, KTC, LALIN, LANNA, LHFG, LIT, LOXLEY, LPN, LRH, LST, MACO, MAJOR, MAKRO, MALEE, MBK, MC, MCOT, METCO, MFEC, MINT, MONO, MOONG, MSC, MST, MTC, MVP, NCL, NEP, NER, NKI, NOBLE, NSI, NVD, NYT, OISHI, OR, ORI, OSP, OTO, PAP, PCSGH, PDG, PDJ, PG, PHOL, PLANB, PLANET, PLAT, PORT, PPS, PR9, PREB, PRG, PRM, PSH, PSL, PTG, PTT, PTTEP, PTTGC, PYLON, Q-CON, QH, QTC, RATCH, RBF, RS, S, S&J, SAAM, SABINA, SAMART, SAMTEL, SAT, SC, SCB, SCC, SCCC, SCG, SCGP, SCM, SCN, SDC, SEAFCO, SEAOL, SE-ED, SELIC, SENA, SENX, SGF, SHR, SICT, SIRI, SIS, SITHAI, SMP, SNC, SONIC, SORKON, SPALI, SPI, SPRC, SPVI, SSC, SSSC, SST, STA, STEC;STGT, STI, SUN, SUSCO, SUTHA, SVI, SYMC, SYNTEC, TACC, TASCO;TCAP, TEAMG;TFMAMA, THANA, THANI, THCOM, THG*;THIP, THRE, THREL, TIPCO, TISCO, TK, TKN, TKS, TKT, TMILL, TMT, TNDD, TNITY, TOA, TOP, TPBI, TQM, TRC, TRUE*;TSC, TSR, TSTE, TSTH, TTA, TTB, TTCL, TTW, TU, TVDH, TVI, TVO, TWPC, U, UAC, UBIS, UPOIC, UV, VCOM, VGI, VIH, WACOAL, WAVE, WHA, WHAUP, WICE, WINNER, XPG, ZEN

Companies with Very Good CG Scoring

2S, 7UP, ABICO, ABM, ACE, ACG, ADB, ADD, AEONTS, AGE, AHC, AIE, AIT, ALUCON, AMANAH, AMR, APCO, APCS, AQUA, ARIN, ARROW, AS, ASAP, ASEFA, ASIA, ASIAN, ASIMAR, ASK, ASN, ATP30, B, BA, BC, BCH, BE8, BEC, SCAP, BH, BIG, BJC, BJCHI, BLA, BR, BRI, BROOK, BSM, BYD, CBG, CEN, CHARAN, CHAYO, CHG, CHOTI, CHOW, CI, CIG, CITY, CIVIL, CMC, CPL, CPW, CRANE, CRD, CSC, CSP, CV, CWT, DCC, DHOUSE, DITTO, DMT, DOD, DPAINT, DV8, EASON, EFORL, ERW, ESSO, ESTAR, FE, FLOYD, FORTH, FSS, FTE, GBX, GCAP, GENCO, GJS, GTB, GYT, HEALTH, HPT, HTC, HUMAN, HYDRO, ICN, IFS, IIG, IMH, INET, INGRS, INSET, INSURE, IRPC, IT, ITD, J, JAS, JCK, JCKH, JMT, JR, KBS, KCAR, KIAT, KISS, KK, KOOL, KTIS, KUMWEL, KUN, KWC, KWM, L&E, LDC, LEO, LH, LHK, M, MATCH, MBAX, MEGA, META, MFC, MGT, MICRO, MILL, MITSIB, MK, MODERN*, MTI, NBC, NCAP, NCH, NDR, NETBAY, NEX, NINE, NATION, NNCL, NOVA, NPK, NRF, NTV, NUSA, NWR, OCC, OGC, ONEE, PACO, PATO, PB, PICO, PIMO, PIN, PJW, PL, PLE, PM, PMTA, PPP, PPPM, PRAPAT, PRECHA, PRIME, PRIN, PRINC, PROEN, PROS, PROUD, PSG, PSTC, PT, PTC, QLT, RCL, RICHY, RJH, ROJNA, RPC, RT, RWI, S11, SA, SABUY, SAK, SALEE, SAMCO, SANKO, SAPPE, SAWAD, SCI, SCP, SE, SECURE, SFLEX, SFP, SFT, SGP, SIAM, SINGER, SKE, SKN, SKR, SKY, SLP, SMART, SMD, SMIT, SMT, SNNP, SNP, SO, SPA, SPC, SPCG, SR, SRICHA, SSF, SSP, STANLY, STC, STPI, SUC, SVOA, SVT, SWC, SYNEX, TAE, TAKUNI, TCC, TCMC, TFG, TFI, TFM, TGH, TIDLOR, TIGER, TIPH, TITLE, TM, TMC, TMD, TMI, TNL, TNP, TNR, TOG, TPA, TPAC, TPCS, TPIPL, TPIPP, TPLAS, TPS, TQR, TRITN, TRT, TRU, TRV, TSE, TVT, TWP, UBE, UEC, UKEM, UMI, UOBKH, UP, UPF, UTP, VIBHA, VL, VPO, VRANDA, WGE, WIJK, WIN, WINMED, WORK, WP, XO, YUASA, ZIGA

Companies with Good CG Scoring

A, A5, AI, ALL, ALPHAX, AMC, APP, AQ, AU, B52, BEAUTY, BGT, BLAND, BM, BROCK, BSBM, BTNC, CAZ, CCP, CGD, CMAN, CMO, CMR;CPANEL, CPT, CSR, CTW, D, DCON, EKH, EMC, EP, EVER, F&D, FMT, GIFT, GLOCON, GLORY, GREEN, GSC, HL, HTECH, IHL, INOX, JAK, JMART, JSP;JUBILE, KASET, KCM, KWI, KYE, LEE, LPH, MATI, M-CHAI, MCS, MDX, MENA, MJD, MORE, MPIC, MUD, NC, NEWS, NFC, NSL, NV, PAF, PEACE, PF, PK, PPM, PRAKIT, PTL, RAM, ROCK, RP, RPH, RSP, SIMAT, SISB, SK, SOLAR, SPACK, SPG, SQ, STARK, STECH, SUPER, SVH, PTECH, TC;TCCC, TCJ, TEAM, THE, THMUI, TKC;TNH, TNPC, TOPP, TPCH, TPOLY, TRUBB, TTI, TYCN, UMS, UNIQ;UPA, UREKA, VARO, W, WFX, WPH, YGG

Corporate Governance Report

The material contained in this publication is for general information only and is not intended as advice on any of the matters discussed herein. Readers and others should perform their own independent analysis as to the accuracy or completeness or legality of such information. The Thai Institute of Directors, its officers, the authors and editor make no representation or warranty as to the accuracy, completeness or legality of any of the information contained herein. By accepting this document, each recipient agrees that the Thai Institute of Directors Association, its officers, the authors and editor shall not have any liability for any information contained in, or for any omission from, this publication.

The survey result is as of the date appearing in the Corporate Governance Report of Thai Listed Companies. As a result, the survey result may be changed after that date. InnovestX Securities Company Limited does not conform nor certify the accuracy of such survey result.

To recognize well performers, the list of companies attaining "Good", "Very Good" and "Excellent" levels of recognition (Not including listed companies qualified in the "no announcement of the results" clause from 1 January 2021 to 27 October 2022) is publicized.

* บริษัทหรือกรรมการหรือผู้บริหารของบริษัทที่มีส่วนดำเนินการกำกับดูแลกิจการ เช่น การกระทำผิดเกี่ยวกับหลักทรัพย์ การทุจริต คอรัปชัน เป็นต้น ซึ่งการให้ข้อมูล CGR ควรระมัดระวังข้อมูลที่เกี่ยวข้องประกอบด้วย

Anti-corruption Progress Indicator

Certified (ได้สมรรถนะ)

2S, 7UP, ADVANC, AF, AI, AIE, AIRA, AJ, AKP, AMA, AMANAH, AMATA, AMATAV, AP, APCS, AS, ASIAN, ASK, ASP, AWC, AYUD, B, BAFS, BAM, BANPU, BAY, BBL, BCH, BCP, BCPG, BE8, BEC, BEYOND, BGC, BGRIM, BKI, BLA, BPP, BROOK, BRR, BSBM, BTS, BWG, CEN, CENTEL, CFRESH, CGH, CHEWA, CHOTI, CHOW, CIG, CIMBT, CM, CMC, COM7, COTTO, CPALL, CPF, CPI, CPL, CPN, CRC, CSC, DCC, DELTA, DEMCO, DIMET, DRT, DUSIT, EA, EASTW, ECF, ECL, EGCO, EP, EPG, ERW, ESTAR, ETC, ETE, FNS, FPI, FPT, FSMART, FSS, FTE, GBX, GC, GCAP, GEL, GFPT, GGC, GJS, GPI, GPSC, GSTEEL, GULF, GUNKUL, HANA, HARN, HEALTH, HENG, HMPRO, HTC, ICC, ICHI, IFS, III, ILINK, ILM, INET, INOX, INSURE, INTUCH, IRC, IRPC, ITEL, IVL, JKN, JR, K, KASET, KBANK, KBS, KCAR, KCE, KGI, KKP, KSL, KTB, KTC, KWI, L&E, LANNA, LHFG, LHK, LPN, LRH, M, MAJOR, MAKRO, MALEE, MATCH, MBAX, MBK, MC, MCOT, META, MFC, MFEC, MILL, MINT, MONO, MOONG, MSC, MST, MTC, MTI, NCAP, NEP, NKI, NOBLE, NOK, NRF, NWR, OCC, OGC, ORI, PAP, PATO, PB, PCSGH, PDG, PDJ, PG, PHOL, PIMO, PK, PL, PLANB, PLANET, PLAT, PM, PPP, PPPM, PPS, PR9, PREB, PRG, PRINC, PRM, PROS, PSH, PSL, PSTC, PTC, PTECH, PTG, PTT, PTTEP, PTTGC, PYLON, Q-CON, QH, QLT, QTC, RABBIT, RATCH, RML, RS, RWI, S&J, SAAM, SABINA, SAK, SANG, SAT, SC, SCB, SCC, SCCC, SCG, SCGP, SCM, SCN, SEAOL, SE-ED, SELIC, SENA, SGP, SINGER, SIRI, SITHAI, SKR, SMIT, SMK, SMPC, SNC, SNP, SORKON, SPACK, SPALI, SPC, SPI, SPRC, SRICHA, SSF, SSP, SSSC, SST, STA, STGT, STOWER, SUSCO, SVI, SYMC, SYNTEC, TAE, TAKUNI, TASCO, TCAP, TCMC, TFG, TFI, TFMAMA, TGH, THANI, THCOM, THIP, THRE, THREL, TIDLOR, TIPCO, TISCO, TKS, TKT, TML, TMILL, TMT, TNITY, TNL, TNP, TNR, TOG, TPA, TPAC, TPCS, TPIPL, TPIPP, TPLAS, TPS, TRT, TRU, TRUE, TSC, TSI, TSTE, TSTH, TTA, TTB, TTCL, TU, TURTLE, TVDH, TVI, TVO, TWPC, UBE, UBIS, UEC, UKEM, UOBKH, UPF, UV, VCOM, VGI, VIH, WACOAL, WHA, WHAUP, WICE, WIJK, XO, YUASA, ZEN, ZIGA

Declared (ได้มาตรฐาน)

AAI, AH, ASW, BBGI, CBG, CI, CPW, CV, DMT, DOHOME, EKH, EVER, FLOYD, GLOBAL, GREEN, ICN, ITC, J, JAS, JMART, JMT, JTS, LEO, LH, MEGA, MENA, MODERN, NER, OR, OSP, OTO, PRIME, PRTR, RBF, RT, SA, SANKO, SFLEX, SIS, SUPER, SVOA, SVT, TEGH, TGE, TIPH, TKN, TMI, TPLAS, VARO, W, WIN, WPH

N/A

24CS, 3K-BAT, A, A5, AAV, ABM, ACAP, ACC, ACE, ACG, ADB, ADD, AEONTS, AFC, AGE, AHC, AIT, AJA, AKR, AKS, ALL, ALLA, ALPHAX, ALT, ALUCON, AMARC, AMARIN, AMC, AMR, ANAN, AOT, APCO, APEX, APP, APURE, AQUA, ARIN, ARIP, ARROW, ASAP, ASEFA, ASIA, ASIMAR, ASN, ATP30, AU, AUCT, AURA, B52, BA, BBIK, BC, BCT, BDMS, BEAUTY, BEM, BGT, BH, BIG, BIOTEC, BIS, BIZ, BJC, BJCHI, BKD, BLAND, BLESS, BLISS, BM, BOL, BR, BRI, BROCK, BSM, BTG, BTNC, BTW, BUI, BVG, BYD, CAZ, CCET, CCP, CEYE, CGD, CH, CHARAN, CHASE, CHAYO, CHG, CHIC, CHO, CITY, CIVIL, CK, CKP, CMAN, CMO, CMR, CNT, COLOR, COMAN, CPANEL, CPH, CPR, CPT, CRANE, CRD, CSP, CSR, CSS, CTW, CWT, D, DCON, DDD, DEXON, DHOUSE, DITTO, DOD, DPAINT, DTCENT, DTCI, DV8, EASON, EE, EFORL, EMC, ESSO, F&D, FANCY, FE, FMT, FN, FORTH, FTI, FVC, GABLE, GENCO, GIFT, GL, GLAND, GLOCON, GLORY, GRAMMY, GRAND, GSC, GTB, GTV, GYT, HFT, HL, HPT, HTECH, HUMAN, HYDRO, IFEC, IHL, IIG, IMH, IND, INGRS, INSET, IP, IRCP, IT, ITD, ITNS, ITTHI, JAK, JCK, JCKH, JCT, JDF, JSP, JUBILE, KAMART, KC, KCC, KCM, KDH, KEX, KGEN, KIAT, KISS, KJL, KK, KKC, KLINI, KOOL, KTIS, KTMS, KUMWEL, KUN, KWC, KWM, KYE, LALIN, LDC, LEE, LIT, LOXLEY, LPH, LST, MACO, MANRIN, MASTER, MATI, MAX, M-CHAI, MCS, MDX, MEB, METCO, MGC, MGT, MICRO, MIDA, MITSIB, MJD, MK, ML, MORE, MOSHI, MPIC, MTW, MUD, MVP, NATION, NC, NCH, NCL, NDR, NETBAY, NEW, NEWS, NFC, NNCL, NOVA, NPK, NSL, NTSC, NTV, NUSA, NV, NVD, NYT, OHTL, OISHI, ONEE, PACE, PACO, PAF, PCC, PEACE, PERM, PF, PICO, PIN, PJW, PLE, PLT, PLUS, PMTA, POLAR, POLY, POMPUI, PORT, POST, PPM, PQS, PRAKIT, PRAPAT, PRECHA, PRI, PRIN, PRO, PROEN, PROUD, PSG, PTC, PTL, RAM, RCL, READY, RICHY, RJH, ROCK, ROH, ROJNA, RP, RPC, RPH, RSP, S, S11, SABUY, SAF, SAFARI, SALEE, SAM, SAMART, SAMCO, SAMTEL, SAUCE, SAWAD, SAWANG, SBNEXT, SCAP, SCI, SCP, SDC, SE, SEAFCO, SECURE, SENX, SFP, SFT, SG, SGF, SHANG, SHR, SIAM, SICT, SIMAT, SISB, SJWD, SK, SKE, SKN, SKY, SLM, SLP, SM, SMART, SMD, SMT, SNNP, SO, SOLAR, SONIC, SPA, SPCG, SPG, SPVI, SQ, SR, SSC, SSS, STANLY, STARK, STC, STEC, STECH, STHAI, STI, STP, STPI, SUC, SUN, SUTHA, SVR, SWC, SYNEX, TACC, TAPAC, TC, TCC, TCCC, TCJ, TCOAT, TEAM, TEAMG, TEKA, TFM, TGPRO, TH, THAI, THANA, THE, THG, THL, THMUI, TIGER, TITLE, TK, KTC, TLI, TM, TMC, TMW, TNDD, TNH, TNPC, TOA, TPAC, TPBI, TPIPL, TPIPP, TPOLY, TPLAS, TQM, TQR, TR, TRC, TRITN, TRUBB, TRV, TSE, TSF, TTI, TTT, TTW, TVT, TWP, TWZ, TYCN, UAC, UBA, UMI, UMS, UNIQ, UP, UPOIC, UREKA, UTP, UVAN, VIBHA, VL, VNG, VPO, VRANDA, WARRIX, WAVE, WFX, WGE, WINMED, WINNER, WORK, WORLD, WP, XPG, YGG, YONG

Explanations

Companies participating in Thailand's Private Sector Collective Action Coalition Against Corruption programme (Thai CAC) under Thai Institute of Directors (as of April 17, 2023) are categorised into: companies that have declared their intention to join CAC, and companies certified by CAC.