

ฟันตัว

ปัจจัยบวกต่างประเทศหนุน

วันนี้คาด SET แกว่งฟันตัว ในกรอบ แนวรับ 1,525 จุด และแนวต้าน 1,540 จุด เน้นหุ้นปัจจัยพื้นฐานดี โดย ATO Picks แนะนำ “AH, BCP”



AH

Daily Stock picks

แนวโน้ม ปี 2566 ได้แรงหนุนจากคำสั่งซื้อจากรถยนต์ฟอร์ด และVinfast ที่แข็งแกร่งต่อเนื่อง คาดยอดขายที่ระดับ 30,764 ลบ. เติบโต 10% และกำไรปกติ 1,812 ลบ. เติบโต 3% ทำสถิติสูงสุดใหม่ต่อปีหาซัพพลายแคลนเริ่มมีสัญญาณที่ดีขึ้น ในขณะที่ Valuation น่าสนใจซื้อขายที่ P/E เพียง 6.2 เท่า

เป้าหมายเชิงกลยุทธ์ 38 บาท



BCP

Daily Stock picks

แรงหนุนจากค่าการกลั่น ที่เติบโตแข็งแกร่งและการเติบโตของกำไรหลังการควบรวมกิจการกับ Esso คาด +53% YoY ในปี 67 พสานกับอู่ไรด์สูงระดับ 37/33% ต่อประมาณการกำไรปี 67/68 จาก synergy และราคาหุ้น BCP ยังคงน่าสนใจด้วย P/BV ปี 66 ที่ 0.8 เท่า เทียบกับเกือบ 1.4 เท่าในช่วงขาขึ้นก่อนควบรวม

เป้าหมายเชิงกลยุทธ์ 49 บาท

ปัจจัยบวกต่างประเทศหนุน

- ▶▶ **หุ้นต่างประเทศตอบรับปัจจัยบวก:** ตลาดหุ้นสหรัฐฯ DJIA +1%, S&P500 +1.3% ในขณะที่ Nasdaq ปรับตัวขึ้นเด่น +2.19% หลังในช่วงสุดสัปดาห์ การเจรจาขยายเขตแดนนี้กลับมามีพัฒนาการเชิงบวก และน่าจะนำไปสู่ข้อสรุปได้ทันก่อนเกิดการปิดนัดชำระหนี้ แม้ว่าตัวเลขเงินเฟ้อสหรัฐฯที่ออกมาสูงกว่าที่ตลาดประเมินไว้เล็กน้อย PCE เดือน เม.ย. +4.4% YoY และ +0.4% MoM (ตลาดคาด +4.3% YoY และ +0.3% MoM) ในขณะที่ Core PCE +4.7% YoY และ +0.4% MoM (ตลาดคาด +4.3% YoY และ +0.3% MoM) จะส่งผลให้มุมมองตลาดให้น้ำหนักโอกาสการขึ้นดอกเบี้ยในการประชุม 14 มิ.ย. เร่งตัวเป็น 64.2% ซึ่งกลับมาสะท้อนความกังวลต่อการใช้นโยบายที่เข้มงวดกว่าเดิมก็ตาม
- ▶▶ **SET ยังอยู่ในรอบฟื้นตัว:** ประเมินทิศทางตลาดหุ้นไทยยังคงอยู่ในรอบการฟื้นตัว และได้โอนนิสงค์บวกจากปัจจัยต่างประเทศ แม้ว่าจะยังคงรอความชัดเจนประเด็นการจัดตั้งรัฐบาล ซึ่งล่าสุด กกต. ประกาศผลการเลือกตั้ง หลังนับคะแนนครบ 100% และอยู่ในช่วงการตรวจสอบคำร้อง ก่อนรับรองผลอย่างเป็นทางการในช่วงถัดไป ในขณะที่เดียวกันมีปัจจัยที่ต้องติดตามระยะสัปดาห์ ประกอบด้วย 1) ตัวเลขนำเข้า/ส่งออก เดือน เม.ย. และ 2) การประชุม กนง. วันที่ 31 พ.ค.



ดัชนีตลาดหลักทรัพย์

1,530.84 **-4.58**

สรุปมูลค่าการซื้อขาย 26 พ.ค. 66

นักลงทุน	สุทธิ (ลบ.)
สถาบัน	+1,288.22
บัญชี บล.	-11.80
ต่างชาติ	-3,567.16
ในประเทศ	+2,290.74
มูลค่าซื้อขาย	38,787.30

Source : www.set.or.th

MARKET SUMMARY

สัปดาห์ที่ผ่านมา SET Index ปิด 1,530.84 จุด (-4.58 จุด) ยังอยู่ในช่วงพักตัวรอปัจจัยใหม่ โดยมีปริมาณซื้อขาย 3.8 หมื่นล้านบาท (เทียบกับวันก่อนหน้า 4.8 หมื่นล้านบาท)

โดยนักลงทุนต่างชาติขาย -3,567.16 ลบ. นักลงทุนสถาบันซื้อ +1,288.22 ลบ. ส่วนตลาด TFEX นักลงทุนต่างชาติ Short Index Future 12,038 สัญญา





















EYES ON :

- » 30 พ.ค. ความเชื่อมั่นผู้บริโภค, สัปดาห์ไทยเดือน เม.ย.
- » 31 พ.ค. ประชุม กนง.
- » 1 มิ.ย. การจ้างงาน ADP, ดัชนีภาคการผลิต ISM, อัตราการว่างงานสหรัฐฯ พ.ค., PMI ภาคการผลิตไทย



WORLD INDEX

Index		2-Day Price Chart	Latest Price	% Change			PER		PBV		Div. Yld.	
				1 Day	1 Week	YTD	22F	23F	22F	23F	22F	23F
US												
DJIA	Index		33,093.3	1.0%	-1.0%	-0.2%	17.0x	16.1x	4.1x	3.7x	3.1%	2.6%
S&P500	Index		4,205.5	1.3%	0.3%	9.5%	19.2x	17.4x	3.8x	3.5x	1.9%	1.8%
Nasdaq	Index		12,975.7	2.2%	2.5%	24.0%	29.4x	24.6x	5.0x	4.8x	0.9%	0.9%
EUROPE												
Stoxx50	Index		4,337.5	1.6%	-1.3%	14.3%	12.2x	11.7x	1.7x	1.6x	3.6%	3.8%
FTSE	Index		7,627.2	0.7%	-1.7%	2.4%	10.5x	10.3x	1.6x	1.5x	4.2%	4.4%
CAC40	Index		7,319.2	1.2%	-2.3%	13.1%	12.5x	11.9x	1.7x	1.6x	3.3%	3.6%
DAX	Index		15,984.0	1.2%	-1.8%	14.8%	11.3x	10.4x	1.4x	1.3x	3.5%	3.8%
Asia												
Nikkei (Japan)	Index		30,916.3	0.4%	0.4%	18.5%	23.7x	17.4x	1.8x	1.7x	2.0%	2.1%
HSKI (Hongkong)	Index		18,746.9	-1.9%	-5.0%	-5.2%	9.1x	8.3x	1.0x	0.9x	4.0%	4.3%
SSEC (China)	Index		3,212.5	0.4%	-2.2%	4.0%	11.1x	9.7x	1.3x	1.2x	3.1%	3.5%
KOSPI (Korea)	Index		2,558.8	0.2%	0.8%	14.4%	15.1x	10.1x	1.0x	0.9x	2.2%	2.4%
Taiex (Taiwan)	Index		16,505.1	1.3%	2.0%	16.7%	17.4x	14.1x	2.1x	1.9x	3.3%	3.6%
SET (Thai)	Index		1,530.8	-0.3%	1.1%	-8.3%	16.0x	14.2x	1.5x	1.4x	3.1%	3.5%
JSX (Indonesia)	Index		6,687.0	-0.3%	-0.2%	-2.4%	13.8x	12.5x	1.8x	1.7x	4.1%	4.2%
PSEi (Philippines)	Index		6,530.2	-0.5%	-2.0%	-0.6%	12.2x	10.9x	1.4x	1.3x	2.5%	2.6%
VNI (Vietnam)	Index		1,063.8	-0.1%	-0.3%	5.6%	10.6x	8.8x	1.5x	1.3x	n.m.	n.m.
Sensex (India)	Index		62,501.7	1.0%	1.3%	2.7%	20.5x	17.4x	3.2x	2.8x	1.4%	1.7%
MSCI AP ex-Japan	Index		507.5	0.8%	-1.1%	0.4%	13.7x	11.7x	1.5x	1.4x	3.1%	3.3%

Source : Bloomberg and MST Research

COMMODITIES












PRICE UPDATE

Commodity	2-Day Price Chart	Latest Price	% Change							
			1D	1W	1M	3M	6M	1Y	YTD	
Crude Oil										
PGCRDUBA	Dubai	\$/ bbl	75.3	-1.2%	0.5%	-6.4%	-7.7%	-4.0%	-31.2%	-4.3%
CLA Comdty	NYMEX	\$/ bbl	72.7	1.2%	1.4%	-2.0%	-4.8%	-4.4%	-20.4%	-9.0%
COA Comdty	BRENT	\$/ bbl	77.0	0.9%	1.8%	-1.0%	-6.0%	-6.3%	-19.9%	-8.6%
Gasoil										
MOGFM925 Index	Singapore Gasoline	\$/ bbl	87.3	-1.9%	-0.2%	-3.3%	-7.3%	-0.6%	-38.3%	-5.6%
FSSGM1	Singapore Diesel	\$/ bbl	89.1	1.9%	1.0%	-0.7%	-13.4%	-20.2%	-40.4%	-25.9%
JETKSPOT	Singapore Jet Kerosene	\$/ bbl	88.7	-1.0%	-2.1%	-4.2%	-14.4%	-21.7%	-36.4%	-22.9%
N6SH1805	Singapore Fuel Oil	\$/ bbl	423.0	-2.0%	-3.6%	-6.4%	0.5%	8.7%	-35.3%	3.3%
LPG5MBNB	US Liquified Petroleum Gas	cents/gallon	52.5	-1.7%	-11.0%	-38.1%	-60.5%	-46.2%	-59.8%	-48.3%
Metal										
GCA Comdty	Gold COMEX	\$/oz	1,963.1	0.0%	-1.9%	-2.6%	6.0%	8.1%	2.9%	4.8%
XAG Curncy	Silver	\$/oz	23.3	2.5%	-2.3%	-6.4%	12.9%	11.3%	5.8%	-2.7%
LMCADY Comdty	Copper	\$/ MT	8,106.0	2.4%	-1.2%	-5.0%	-6.7%	1.6%	-13.3%	-3.1%
Steel										
CDSPDRAV	China Rebar 25 mm	CNY/MT	3,620.0	-0.5%	-3.8%	-5.4%	-18.8%	-6.7%	-23.3%	-12.3%
CDSPHRAV	China Hot Rolled Sheet	CNY/MT	3,699.0	-0.2%	-3.4%	-7.2%	-15.4%	-4.2%	-22.8%	-10.8%
Coal										
XAA Comdty	Rotterdam	\$/ MT	94.5	0.5%	-7.9%	-27.3%	-40.1%	-59.0%	-57.5%	-48.6%
XOA Comdty	Richard Bay	\$/ MT	102.9	0.4%	-2.0%	-20.9%	-32.1%	-51.2%	-50.2%	-38.5%
XWA Comdty	New Castle	\$/ MT	137.2	-1.3%	-13.5%	-30.1%	-35.3%	-56.5%	-44.8%	-53.9%
Dry Bulk										
BDIY Index	BDI Baltic Dry Index	Points	1,172.0	-3.5%	-15.3%	-25.6%	18.4%	-11.7%	-56.3%	-22.6%
BSI58A Index	BSI Baltic Supramax	Points	946.0	-3.5%	-12.2%	-18.8%	-14.4%	-19.6%	-66.2%	-10.9%
BPIY Index	BPI Baltic Panamax	Points	1,119.0	-1.9%	-8.4%	-29.4%	-21.3%	-26.6%	-63.3%	-27.1%
BCI14 Index	BCI Baltic Capesize	Points	1,683.0	-4.3%	-20.0%	-26.9%	130.9%	5.9%	-40.3%	-25.6%
BHSI Index	BHSI Baltic Handysize Index	Points	588.0	-1.0%	-3.9%	-11.3%	9.7%	-21.1%	-64.3%	-11.3%
Soft Comdty										
CTA Comdty	Cotton Futures	\$/ lbs	80.5	2.6%	-4.0%	1.7%	-4.5%	6.0%	-16.3%	-0.4%
SB1 Comdty	NYMEX Sugar	\$/ lbs	25.4	2.2%	-1.6%	-4.3%	19.2%	31.2%	29.8%	26.6%
RG1 Comdty	RSS3 Rubber	Y/ kg	156.7	-0.2%	-3.1%	3.2%	-3.3%	7.3%	-28.4%	3.1%
C A Comdty	Corn	cents/bushels	604.0	2.2%	8.9%	0.5%	-5.4%	-9.1%	-15.8%	-10.1%
S A Comdty	Soybean	cents/bushels	1,337.3	1.0%	2.3%	-5.5%	-11.4%	-8.0%	-12.7%	-12.8%

Source : Bloomberg and MST Research

BONDS

and CURRENCY

Bond & Money Market			2-Day Price Chart	Latest Price	% Change						
					1D	1W	1M	3M	6M	1Y	YTD
Volatility											
VIX Index	VIX Index	Index		18.0	-6.2%	6.8%	13.8%	-13.3%	-18.0%	-30.2%	-17.2%
Bond Yield											
US											
USGG2YR Index	2 Yr	%		4.6	0.6%	6.9%	15.5%	-5.2%	2.5%	84.3%	3.1%
USGG10YR Index	10 Yr	%		3.8	-0.5%	3.4%	10.1%	-3.7%	3.3%	38.3%	-2.0%
Japan											
GJGB2 Index	2 Yr	%		(0.1)	-3.3%	-10.5%	-61.5%	-250.0%	-231.6%	-14.5%	-261.5%
GJGB10 Index	10 Yr	%		0.4	-1.4%	5.8%	-9.5%	-16.5%	65.7%	75.4%	-0.2%
Thailand											
TBDC2Y Index	2 Yr	%		2.1	0.0%	4.8%	13.0%	12.2%	20.2%	36.5%	29.6%
TBDC10Y Index	10 Yr	%		2.6	-0.6%	3.4%	3.5%	1.8%	-2.7%	-11.9%	-1.9%
Currency											
DXY	Dollar Index	Points		104.2	0.0%	1.0%	2.7%	-1.0%	-1.7%	2.3%	0.7%
EURUSD	US\$/Euro	Dollar crosses		1.1	0.0%	-0.8%	-2.9%	1.1%	3.7%	0.0%	0.2%
GBPUSD	US\$/GBP	Dollar crosses		1.2	0.2%	-0.8%	-1.0%	2.3%	3.2%	-2.0%	2.2%
USDJPY	Yen/US\$	Dollar crosses		140.6	-0.4%	-1.9%	-4.9%	-3.1%	-1.2%	-9.6%	-6.7%
USDCNY	Yuan/US	Dollar crosses		7.1	0.2%	-0.7%	-1.9%	-1.7%	2.0%	-4.6%	-2.3%
USDTHB	THB/US\$	Dollar crosses		34.7	-0.2%	-0.9%	-1.4%	1.2%	2.6%	-1.4%	-0.2%

Source : Bloomberg and MST Research

NVDR BUY

Daily: Top 10 NVDR Net Buy Value

Note: Unit: Million Baht

Stock	26-May-23	25-May-23	24-May-23	23-May-23	22-May-23
1 CPALL	282.7	-395.4	-314.9	-118.3	275.4
2 MAKRO	145.5	101.8	170.2	88.5	149.6
3 GLOBAL	118.8	14.3	-12.2	-6.3	-48.0
4 TCAP	112.3	28.8	24.8	53.7	72.1
5 KCE	66.6	16.3	30.5	32.1	64.6
6 SNNP	63.3	-16.1	33.7	25.1	-25.9
7 SCGP	61.8	-217.0	16.0	16.8	25.0
8 BEM	37.0	-16.2	-0.8	-74.6	-2.7
9 TU	35.3	14.5	2.4	-62.8	43.9
10 ICHI	31.5	37.3	116.2	48.2	120.7

Weekly: Top 10 NVDR Net Buy Value

Stock	WTD	-2nd Wk	-3rd Wk	-4th Wk	-5th Wk
1 MAKRO	655.6	-595.2	153.6	50.7	-152.9
2 KBANK	410.2	-2,941.5	-417.7	-725.3	-1,981.0
3 ICHI	353.8	259.7	10.3	-29.4	5.2
4 TTB	334.6	123.4	-45.5	-18.7	194.8
5 TCAP	291.8	76.2	41.5	104.2	-5.1
6 KCE	210.1	-293.4	76.6	35.9	-76.0
7 TIDLOR	172.9	617.5	235.8	231.8	-44.0
8 EA	131.3	-257.0	798.0	277.6	-644.4
9 ONEE	93.1	-0.1	26.4	9.4	-26.2
10 GUNKUL	83.2	-37.1	120.0	-3.7	124.3

Source : SETSMART and MST Research

NVDR SELL

Daily: Top 10 NVDR Net Sell Value

Note: Unit: Million Baht

Stock	26-May-23	25-May-23	24-May-23	23-May-23	22-May-23
1 PTTEP	-714.7	-337.2	-149.1	-118.0	-197.7
2 JMART	-353.2	2.3	17.7	-59.2	40.0
3 DELTA	-312.0	192.0	81.2	-960.4	-107.8
4 AOT	-182.0	-320.4	-133.9	-716.1	-207.3
5 AP	-158.3	-40.5	-49.2	-168.4	-43.0
6 KTB	-145.1	-63.0	-99.0	366.1	-7.1
7 GULF	-131.2	-104.9	-74.2	-85.3	49.1
8 BCH	-114.2	-38.7	-136.3	-33.7	-13.1
9 BBL	-114.1	-234.1	-211.7	12.7	-163.6
10 TIDLOR	-113.8	73.6	42.5	91.3	79.4

Weekly: Top 10 NVDR Net Sell Value

Stock	WTD	-2nd Wk	-3rd Wk	-4th Wk	-5th Wk
1 PTTEP	-1,516.6	-557.9	-207.8	-287.1	-919.8
2 DELTA	-1,107.0	-523.7	-295.2	-104.1	-833.5
3 BBL	-710.7	-138.3	20.5	308.6	382.6
4 PTT	-529.2	170.3	248.2	-33.6	-361.7
5 INTUCH	-496.7	107.3	453.9	177.6	-96.3
6 ADVANC	-460.1	-229.4	-172.5	269.7	271.7
7 AP	-459.4	-205.4	-67.8	-47.1	141.7
8 BANPU	-402.7	112.5	-221.5	-170.2	-76.4
9 PTTGC	-357.5	-117.8	-260.0	-345.9	-359.5
10 JMART	-352.4	-349.3	43.9	246.0	-216.8

Source : SETSMART and MST Research

ชื่อย่อหลักทรัพย์	ชื่อผู้บริหาร	ประเภทหลักทรัพย์	วันที่ได้มา/ จำหน่าย	จำนวน	ราคา	วิธีการได้มา/ จำหน่าย
BDMS	นางสาว ปรมาภรณ์ ปราสาททองโอสถ	หุ้นสามัญ	24/05/2566	1,399,100	28.25	ซื้อ
BDMS	นางสาว ปรมาภรณ์ ปราสาททองโอสถ	หุ้นสามัญ	25/05/2566	2,129,000	28	ซื้อ
KKP	นาย อภินันท์ เกสิยวปฏิภนทร์	Warrant	25/05/2566	1,000,000	2.45	ซื้อ
KKP	นาย อภินันท์ เกสิยวปฏิภนทร์	หุ้นสามัญ	25/05/2566	250,000	62.69	ขาย
JR	นาย จริญญา วิวัฒน์เจษฎาวุฒิ	หุ้นสามัญ	25/05/2566	21,800	5.99	ซื้อ
JDF	นาย สุรวล ชาติไกรพงษ์	หุ้นสามัญ	25/05/2566	108,000	2.48	ซื้อ
CWT	นาย วีระพา โขยธีรัตต์	หุ้นสามัญ	25/05/2566	30,000,000	2	ซื้อ
SVT	นาย สุรเชษฐ์ ภาณุพัฒนา	หุ้นสามัญ	24/05/2566	100,000	3.3	ขาย
SVT	นาย สุรเชษฐ์ ภาณุพัฒนา	หุ้นสามัญ	24/05/2566	50,000	3.4	ขาย
SVT	นาย สุรเชษฐ์ ภาณุพัฒนา	หุ้นสามัญ	24/05/2566	50,000	3.42	ขาย
SUSCO	นาย อัมรินทร์ สิมะโรจน์	หุ้นสามัญ	25/05/2566	50,000	3.38	ซื้อ
DEXON	นาย มาร์ติน สตุ๊วค	หุ้นสามัญ	25/05/2566	300	2.94	ซื้อ
DEXON	นาย มาร์ติน สตุ๊วค	หุ้นสามัญ	25/05/2566	300	2.94	ซื้อ
DEXON	นาย มาร์ติน สตุ๊วค	หุ้นสามัญ	26/05/2566	168,000	2.96	ซื้อ
D	นางสาว เสาวณีย์ บุญผลิต	หุ้นสามัญ	25/05/2566	67,000	7.35	ขาย
TASCO	นาย ชายน้อย เพื่อนโกศล	หุ้นสามัญ	26/05/2566	5,000	19.2	ขาย
TMILL	นาย ประภาส ชุตินาวรพันธ์	หุ้นสามัญ	25/05/2566	10,000	3.96	ซื้อ
TKC	นาย สยาม เตียวทรานนท์	หุ้นสามัญ	24/05/2566	83,100	19.81	ซื้อ
TKC	นาย สยาม เตียวทรานนท์	หุ้นสามัญ	25/05/2566	50,500	20.08	ซื้อ
TSTE	นาย ประภาส ชุตินาวรพันธ์	หุ้นสามัญ	25/05/2566	100	7.45	ซื้อ

Source : WWW.SEC.OR.TH

การเปลี่ยนแปลงการถือ หลักทรัพย์ผู้บริหาร (แบบ 59)

(ต่อ)

ชื่อบริษัท	ชื่อผู้บริหาร	ประเภทหลักทรัพย์	วันที่ได้มา/ จำหน่าย	จำนวน	ราคา	วิธีการได้มา/ จำหน่าย
TCCC	นาย สมรัก ลิขิตเจริญพันธ์	หุ้นสามัญ	26/05/2566	5,000	39.5	ขาย
BGT	นาง นันทริกา ชันชื้อ	หุ้นสามัญ	22/05/2566	398,600	1	ซื้อ
BGT	นาง นันทริกา ชันชื้อ	หุ้นสามัญ	23/05/2566	148,800	1.03	ซื้อ
BGT	นาย นพดล ธรรมวัฒน์นะ	หุ้นสามัญ	22/05/2566	144,900	1	ซื้อ
PG	นาย พิรนาถ โชควัฒนา	หุ้นสามัญ	25/05/2566	5,800	8.73	ซื้อ
PROEN	นาย วัชรุต มาณูญพล	หุ้นสามัญ	24/05/2566	20,000	5.25	ซื้อ
PSG	นาย ชัยยศ จิรวรรกุล	หุ้นสามัญ	23/05/2566	500,000	0.8	ขาย
PSG	นาย ชัยยศ จิรวรรกุล	หุ้นสามัญ	24/05/2566	1,000,000	0.8	ขาย
PSG	นาย ชัยยศ จิรวรรกุล	หุ้นสามัญ	25/05/2566	1,000,000	0.81	ขาย
PLANET	นาย เกรวอร์ จอห์น ทอมสัน	หุ้นสามัญ	25/05/2566	300,000	0.9	ซื้อ
FPT	นาย ชายน้อย เพื่อนโกศล	หุ้นสามัญ	26/05/2566	5,000	15.2	ขาย
MGC	นางสาว เจิดนภางค์ ธรรมชวนวีริยะะ	หุ้นสามัญ	25/05/2566	700,000	9.04	ซื้อ
MTW	นางสาว ชีนจิตร ตั้งพิชญโพธิวัฒน์	หุ้นสามัญ	23/05/2566	3,350,000	3.85	ขาย
MTW	นางสาว ชีนจิตร ตั้งพิชญโพธิวัฒน์	หุ้นสามัญ	24/05/2566	1,371,000	3.87	ขาย
MTW	นางสาว ชีนจิตร ตั้งพิชญโพธิวัฒน์	หุ้นสามัญ	25/05/2566	3,997,600	3.86	ขาย
RAM	นางสาว ฤกษ์จี กาญจนพิทักษ์	หุ้นสามัญ	23/05/2566	1,100,000 Revoked by Reporter	45	ซื้อ
RAM	นางสาว ฤกษ์จี กาญจนพิทักษ์	หุ้นสามัญ	23/05/2566	1,100,000	45	ซื้อ
RAM	นางสาว ฤกษ์จี กาญจนพิทักษ์	หุ้นสามัญ	25/05/2566	1,100,000	45	ซื้อ
RAM	นาย เอื้อชาติ กาญจนพิทักษ์	หุ้นสามัญ	25/05/2566	1,100,000	45	ขาย

Source : WWW.SEC.OR.TH

ชื่อย่อหลักทรัพย์	ชื่อผู้บริหาร	ประเภทหลักทรัพย์	วันที่ได้มา/ จำหน่าย	จำนวน	ราคา	วิธีการได้มา/ จำหน่าย
PLUS	นาย นิลสุวรรณ ลีลารัมย์	หุ้นสามัญ	23/05/2566	26,800	6.24	ซื้อ
L&E	นาย กฤษดา ทวีชัยทวยชน	หุ้นสามัญ	25/05/2566	1,400	1.86	ซื้อ
WICE	นาย ชูเดช คงสุนทร	หุ้นสามัญ	25/05/2566	28,000	8	ซื้อ
WICE	นาย ชูเดช คงสุนทร	หุ้นสามัญ	25/05/2566	50	8.1	ซื้อ
SABUY	นาย วรานนท์ คงปฏิมากร	หุ้นสามัญ	25/05/2566	100,000	12.6	ขาย
SABUY	นาย วรานนท์ คงปฏิมากร	Warrant	25/05/2566	200,000	6.05	ซื้อ
SABUY	นาย ศรัณย์ สุภักศรัณย์	Warrant	24/05/2566	261,900	6.1	ซื้อ
SABUY	นาย ศรัณย์ สุภักศรัณย์	หุ้นสามัญ	24/05/2566	10,000	12.4	ขาย
SABUY	นาย ศรัณย์ สุภักศรัณย์	หุ้นสามัญ	24/05/2566	245,000	12.36	ขาย
SABUY	นาย ศรัณย์ สุภักศรัณย์	Warrant	25/05/2566	530,000	6.1	ซื้อ
SABUY	นาย ศรัณย์ สุภักศรัณย์	Warrant	25/05/2566	20,000	9.38	ขาย
SABUY	นาย ศรัณย์ สุภักศรัณย์	หุ้นสามัญ	25/05/2566	626,500	12.42	ขาย
SABUY	นาย ศรัณย์ สุภักศรัณย์	Warrant	26/05/2566	30,000	6.1	ซื้อ
PORT	นาย นัญชัย ครุจิตร	หุ้นสามัญ	25/05/2566	21,500	1.4	ซื้อ
HTC	พินอก พันธ์ รัตตกุล	หุ้นสามัญ	24/05/2566	170,000	39.06	ขาย
RBF	นาย สมชาย รัตนภูมิภิญโญ	หุ้นสามัญ	25/05/2566	23,500	10.01	ซื้อ
INSET	นาย วิเชียร เจียกเจิม	หุ้นสามัญ	25/05/2566	20,000	2.34	ซื้อ
INSET	นาย วิเชียร เจียกเจิม	Warrant	25/05/2566	20,500	0.36	ขาย
EP	นาย ยุทธ ชินสุภักกุล	หุ้นสามัญ	25/05/2566	4,200	3.08	ซื้อ
ALT	นาง ปริญญาภรณ์ ตั้งเฝ้าศักดิ์	หุ้นสามัญ	25/05/2566	2,300	2.02	ซื้อ

Source : WWW.SEC.OR.TH

การเปลี่ยนแปลงการถือ หลักทรัพย์ผู้บริหาร (แบบ 59)

ชื่อบริษัท	ชื่อผู้บริหาร	ประเภทหลักทรัพย์	วันที่ได้มา/ จำหน่าย	จำนวน	ราคา	วิธีการได้มา/ จำหน่าย
ACE	นาย ชีรวุฒิ ทรงเมตตา	หุ้นสามัญ	25/05/2566	400,000	1.95	ซื้อ
ADB	นาย หวัง วนาไพโรสณฑ์	หุ้นสามัญ	26/05/2566	200,000	1.2	ซื้อ
APP	นาย ธาณินทร์ พรศิริธวัช	หุ้นสามัญ	25/05/2566	3,500	3.12	ขาย
IFS	นาง สุธิดา ศุภนุกูลสมัย	หุ้นสามัญ	25/05/2566	70,900	2.91	ซื้อ

Source : WWW.SEC.OR.TH

Calendar

SUNDAY MONDAY TUESDAY WEDNESDAY THURSDAY FRIDAY SATURDAY



ปฏิทินหุ้น พ.ค. 66 (ต่อ)

Monday 29	Tuesday 30	Wednesday 31	Thursday 25	Friday 26
BEB : XW จำนวน 13,235,463 หุ้น 20 : 1 (BEB-W1)	BM-W2 : ชื่อขายวันสุดท้าย	BM-W2 : (SP 31 พ.ค.- 23 มิ.ย. 66) พินสภาพ 24 มิ.ย. 66		
BEB : ลูกหุ้น 24,064,337 หุ้น จัดสรร การจ่ายหุ้นปันผล 10 : 1	CHAYO-W2 : (SP 30 พ.ค.- 22 มิ.ย. 66) พินสภาพ 23 มิ.ย. 66	CPTGF : XD@0.1185		
BGC : XD@0.08	UAC : XD@0.12	EGATIF : XD@0.125		
CHAYO-W2 : ชื่อขายวันสุดท้าย		FNS : XR จำนวน 345,855,440 หุ้น 1:1@5.00		
FUTUREPF : XD@0.35		IMPACT : XD@0.14		
PROSPECT : XD@0.132		KBSPIF : XD@0.228		
PSL : XD@0.05		LHHOTEL : XD@0.25		
SELIC : ลูกหุ้น 19,691,343 หุ้น จัดสรรการจ่ายหุ้นปันผล 30 : 1		LHPF : XD@0.10		
		M-II : XD@0.15		
		MJLF : XD@0.127		
		MNIT : XD@0.02		
		MNIT2 : XD@0.07		
		MNRF : XD@0.025		
		M-STOR : XD@0.10		
		QHHR : XD@0.11		
		TFFIF : XD@0.1032		
		TTLPF : XD@0.4193		

Source : MST

Calendar

SUNDAY MONDAY TUESDAY WEDNESDAY THURSDAY FRIDAY SATURDAY



ปฏิทินหุ้น ม.ย. 66

Monday	Tuesday	Wednesday	Thursday	Friday
			1	2 BKKCP : XD@0.16 TIF1 : XD@0.14
5	6 UREKA-W2 : (SP 6 - 29 มิ.ย. 66) พนักทาว 30 มิ.ย. 66 WHABT : XD@0.1685	7 CHAYO-W2 : แจ้งใช้สิทธิ์ 7 - 21 มิ.ย. 66 1 : 1.126@9.096 PPPM-W5 : (SP 7 - 30 มิ.ย. 66) พนักทาว 1 ก.ค. 66	8 BM-W2 : แจ้งใช้สิทธิ์ 8 - 22 มิ.ย. 66 1 : 1.24@0.807	9 KWM-W1 : (SP 9 มิ.ย. - 4 ก.ค. 66) พนักทาว 5 ก.ค. 66
12	13 MVP-W1 : (SP 13 มิ.ย. - 6 ก.ค. 66) พนักทาว 7 ก.ค. 66	14 NUSA : XW จำนวน 2,761,893,722 หุ้น 5 : 1 (NUSA-W5) UREKA-W2 : แจ้งใช้สิทธิ์ 14 - 28 มิ.ย. 66 1:1@1.00	15 PPPM-W5 : แจ้งใช้สิทธิ์ 15 - 29 มิ.ย. 66 1:1@0.10	16
19 KWM-W1 : แจ้งใช้สิทธิ์ 19 มิ.ย. - 3 ก.ค. 66 1:1@1.50	20 SFLEX-W1 : (SP 20 มิ.ย. - 13 ก.ค. 66) พนักทาว 14 ก.ค. 66	21 MVP-W1 : แจ้งใช้สิทธิ์ 21 มิ.ย. - 5 ก.ค. 66	22	23
26	27	28 SFLEX-W1 : แจ้งใช้สิทธิ์ 28 มิ.ย. - 12 ก.ค. 66 1:1@4.50	29	30

Source : MST

รายงานนี้ ถูกจัดทำขึ้นเพื่อเผยแพร่ และเพื่อเป็นการให้ข้อมูลเท่านั้น มิใช่การชักจูงให้ซื้อหรือขายหุ้นดังกล่าวถึงในรายงานนี้ นักลงทุนควรพึงระมัดระวังไว้เสมอว่า มูลค่าของหุ้นอาจไม่มีความผันผวน มีการเพิ่มขึ้นและลดลงได้ตลอดเวลา ความเห็น หรือคำแนะนำต่างๆ ที่จัดทำขึ้นบนพื้นฐานของเทคนิค และปัจจัยพื้นฐาน ซึ่งอาจมีความแตกต่างกัน การประเมินมูลค่าที่เหมาะสมทางเทคนิค อาจใช้วิธีการที่แตกต่างจากการวิเคราะห์ซึ่งปัจจัยพื้นฐาน โดยขึ้นอยู่กับปัจจัยทางด้านราคา และมูลค่าการซื้อขาย ซึ่งแตกต่างไปจากวิธีการวิเคราะห์ซึ่งปัจจัยพื้นฐาน ดังนั้นผลตอบแทนของนักลงทุนซึ่งอาจต่ำกว่าที่คาดไว้ และผลตอบแทนจากการลงทุนในองค์ที่สามารถสะท้อนถึงผลตอบแทนในอนาคตได้ ทบทวนการประเมินมูลค่าของหุ้นก่อนการตัดสินใจลงทุน เพื่อบุคคลใดในการเฉพาะ และเพื่อวัตถุประสงค์เฉพาะเจาะจงต่อการลงทุน รวมถึงการให้ และ/หรือ การยอมรับของนักลงทุนที่ได้รับหรืออ่านบทวิเคราะห์ฉบับนี้ เพราะฉะนั้น นักลงทุนจึงควรใช้วิจารณญาณ ในการอ่านบทวิเคราะห์ฉบับนี้

การจัดทำรายงานฉบับนี้ ได้อ้างอิงมาจากแหล่งข้อมูลที่ได้รับจากการยอมรับว่ามีความน่าเชื่อถือ แต่ไม่ได้เป็นการรับรองจาก Maybank Investment Bank Berhad และ/หรือผู้ขายและ/หรือผู้ซื้อ (รวมเรียก "Maybank IBG" ผลก็ตามมาทั้งในส่วนข้อความแนะนำ หรือรายนามผู้ขายและผู้ซื้อไม่ได้เป็นการรับประกันหรือการรับประกันของ Maybank IBG ดังนั้น Maybank IBG และ เจ้าหน้าที, กรรมการ, บริษัทร่วม และหน่วยงานที่เกี่ยวข้อง และ/หรือพนักงาน รวมเรียกว่า "Representatives" จะไม่มีความรับผิดชอบต่อการสูญเสียต่างๆ ที่เกิดขึ้นทั้งทางตรงหรือทางอ้อมจากการใช้รายงานฉบับนี้ ข้อมูล, ความเห็น และคำแนะนำที่ปรากฏอยู่ในบทวิเคราะห์ฉบับนี้ อาจมีการเปลี่ยนแปลงได้ตลอดเวลา โดยไม่ต้องแจ้งให้ทราบล่วงหน้า บทวิเคราะห์ฉบับนี้ อาจมีการคาดการณ์มูลค่าการดำเนินงานล่วงหน้า ซึ่งส่วนใหญ่จะมุ่งเน้นไปที่การคาดการณ์ในด้านราคา เช่น "คาดว่า" "เชื่อว่า" "คาดการณ์ว่า" "มีแนวโน้มว่า" "มีแผนว่า" "ประมาณการ" หรือ การอธิบายว่า เหตุการณ์นั้น "อาจ" เกิดขึ้น หรือ เหตุการณ์นั้น "เป็นไปได้" ที่จะไม่เกิดขึ้น เป็นต้น การคาดการณ์ล่วงหน้า จะอยู่บนพื้นฐานของสมมติฐานที่ตั้งขึ้นและอาจอิงบนข้อมูลปัจจุบัน และยังขึ้นอยู่กับความเสี่ยงและความไม่แน่นอนที่จะทำให้ผลการดำเนินงานที่แท้จริงแตกต่างไปจากที่คาดการณ์ไว้ได้อย่างมีนัยสำคัญ นักลงทุนจึงไม่ควรใช้การคาดการณ์ล่วงหน้าเป็นหลักในการตัดสินใจลงทุนหรือการลงทุนที่เกี่ยวกับตราสารหนี้หรือตราสารอนุพันธ์ของ Maybank IBG หากมีข้อสงสัยหรือข้อสงสัยใดๆ สามารถปรึกษากับกรรมการในบริษัทจดทะเบียนได้เป็นการล่วงหน้า ทั้งนี้ Maybank IBG และตัวแทนที่เกี่ยวข้อง จะไม่รับผิดชอบต่อผลที่ตามมาจากการกระทำของบุคคลที่ 3 ที่กระทำซึ่งถูกห้ามดังกล่าว

บทวิเคราะห์ฉบับนี้ไม่ได้ทำขึ้นมาโดยตรง หรือมีจุดประสงค์เพื่อการชักจูง หรือชักจูงให้ขายตราสารอนุพันธ์ หรือประชาชนที่พบกันโดยบังเอิญในบริษัทที่ออกหลักทรัพย์นี้ หรือในท้องถิ่น เมือง หรือ ประเทศอื่นๆ ที่กฎหมายในประเทศนั้นไม่อนุญาต บทวิเคราะห์ฉบับนี้จัดทำขึ้นเพื่อการใช้ในต่างประเทศที่กฎหมายอนุญาตเท่านั้นหลักทรัพย์นี้อาจจะไม่ได้ถูกรับรองโดยกฎหมายทุกกฎหมาย หรือทำการซื้อขายได้สำหรับนักลงทุนประเภท นักลงทุนควรใช้วิจารณญาณอย่างถี่ถ้วนในการนำคำแนะนำนี้ หรือคำเตือนต่างๆ ที่ได้กล่าวไว้ข้างต้นมาใช้ เนื่องจากความแตกต่างทางด้านภูมิศาสตร์ของแต่ละบุคคล และระยะเวลาในการได้รับบทวิเคราะห์ฉบับนี้

มาเลเซีย
ความเห็นหรือคำแนะนำที่ปรากฏในบทวิเคราะห์ฉบับนี้เป็นการประเมินจากด้านเทคนิค และปัจจัยพื้นฐาน โดยความเห็นทางด้านเทคนิคอาจมีความแตกต่างจากปัจจัยพื้นฐาน เนื่องจากความประเมินด้านเทคนิคได้ใช้วิธีที่แตกต่างกัน โดยมุ่งเน้นข้อมูลด้านราคา และปริมาณการซื้อขายของหลักทรัพย์ Bursa Malaysia Securities Berhad วิเคราะห์หลักทรัพย์

รายงานฉบับนี้จัดทำขึ้นบนพื้นฐานข้อมูลที่เชื่อถือได้ ซึ่งอาจมีการเปลี่ยนแปลงได้ บริษัท Maybank Research จำกัด ("MRPL") ในสิงคโปร์ไม่มีเชื่อมโยงที่ควรต้องปรับหรือข้อมูลต่างๆ ให้แก่ผู้รับข้อมูลนี้ การเผยแพร่ในสิงคโปร์ ผู้รับรายงานฉบับนี้จะต้องดูกับ MRPL ในสิงคโปร์ ทั้งนี้ขอแนะนำ หรือเกี่ยวข้องกับรายงานฉบับนี้ หากผู้รับรายงานฉบับนี้ไม่ได้เป็นนักลงทุน, ผู้ขายรายหนึ่งของนักลงทุน หรือนักลงทุนประเภทสถาบัน (จำกัดความใน Section 4A ตามกฎหมาย Singapore Securities and Futures) ทั้งนี้ MRPL จะรับผิดชอบบนเนื้อหาที่ปรากฏในรายงานฉบับนี้ แต่ไม่รับประกันผลของเนื้อหาที่กล่าวตามกฎหมายที่กำหนด

ไทย
บัญชีรายชื่อได้รับอนุญาตในการเฉพาะ ไม้ว่าส่วนใดส่วนหนึ่งของรายงานฉบับนี้ ไม่อนุญาตให้มีการคัดลอก จัดทำสำเนา ออกเสียง หรือในความหมายที่ใกล้เคียง หรือการเผยแพร่ด้วยตนเอง โดยไม่ได้ได้รับอนุญาตเป็นลายลักษณ์อักษรเป็นการล่วงหน้าจากบริษัท หลักทรัพย์เมย์แบงก์ (ประเทศไทย) จำกัด (มหาชน) ทั้งนี้ บริษัท หลักทรัพย์เมย์แบงก์ (ประเทศไทย) จำกัด (มหาชน) ("MST") จะไม่รับผิดชอบต่อผลที่ตามมาจากการกระทำของบุคคลที่ 3 ที่กระทำซึ่งถูกห้ามดังกล่าว

ฝ่ายวิจัยหลักทรัพย์ของ บมจ. หลักทรัพย์ เมย์แบงก์ (ประเทศไทย) มีวัตถุประสงค์ในการจัดทำบทวิเคราะห์เพื่อสนับสนุนข้อมูลการดำเนินงานแก่นักลงทุนในประเทศและนักลงทุนสถาบันต่างประเทศ ทำหน้าที่สามารถดูรายละเอียดได้จาก <http://kelive.maybank-ke.co.th> ทั้งรายงานฉบับภาษาไทยและภาษาอังกฤษ โดยฉบับภาษาอังกฤษของรายงานฉบับนี้เป็นฉบับแปลของบทวิเคราะห์ภาษาไทย อย่างไรก็ตาม บทวิเคราะห์ภาษาอังกฤษจาก MST Research ซึ่งจัดทำเป็นภาษาอังกฤษก่อนออกถูกแปลเป็นภาษาอังกฤษ ดังนั้นความล่าช้าอาจเกิดขึ้นในการส่งรายงานบทวิเคราะห์ฉบับนี้ภาษาอังกฤษให้กับนักลงทุน

MST อาจมีธุรกิจที่เกี่ยวข้องกัน หรือ มีความเป็นไปที่เกี่ยวข้องกับตราสารอนุพันธ์ Derivatives Warrants บนหลักทรัพย์ที่ปรากฏอยู่ในบทวิเคราะห์ฉบับนี้ ดังนั้นนักลงทุนควรใช้วิจารณญาณพิจารณาถึงประเด็นนี้ ก่อนตัดสินใจลงทุน ทั้งนี้ MST หน่วยงานที่เกี่ยวข้อง กรรมการ และ/หรือ พนักงาน อาจมีส่วนเกี่ยวข้อง และ/หรือ การเป็นหุ้นรับปรึกษาการดำเนินการจัดทำรายรับหลักทรัพย์ที่ปรากฏในรายงานฉบับนี้

การเปิดเผยผลการสำรวจของสมาคมส่งเสริมสถาบันกรรมการบริษัทไทย (IOD) ในเรื่องการทำกับดักเลิกกิจการ (Corporate Governance) นี้เป็นการดำเนินการตามนโยบายของสำนักงานคณะกรรมการกำกับหลักทรัพย์และตลาดหลักทรัพย์ โดยการสำรวจของ IOD เป็นการสำรวจเชิงประจักษ์และประเมินจากข้อมูล ของบริษัทจดทะเบียนในประเทศไทย และตลาดหลักทรัพย์ เอ็มเอไอ ที่มีรายการเปิดเผยต่อสาธารณะ และเป็นข้อมูลที่ไม่สามารถเข้าถึงได้ ดังนั้น ผลสำรวจดังกล่าวจึงเป็นการนำเสนอในแบบของบุคคลภายนอก โดยไม่ได้เป็นการประเมินการปฏิบัติ และมีได้มีการใช้ข้อมูลภายใน ในการประเมิน อนึ่ง ผลการสำรวจดังกล่าว เป็นผลการสำรวจ ณ วันที่ปรากฏในรายงานการกำกับดักเลิกกิจการ บริษัทจดทะเบียนไทยเท่านั้น ดังนั้น ผลการสำรวจ จึงอาจเปลี่ยนแปลงได้ภายหลังวันดังกล่าว ทั้งนี้ บริษัทหลักทรัพย์ เมย์แบงก์ (ประเทศไทย) จำกัด (มหาชน) มิได้ยืนยันหรือรับรองถึงความถูกต้องของ ผลการสำรวจดังกล่าวแต่อย่างใด

การเปิดเผยการประเมินดัชนีชี้วัดความก้าวหน้าของการมีผลสัมฤทธิ์ของกิจการ (Anti-corruption Progress Indicators) ของบริษัทจดทะเบียนในตลาดหลักทรัพย์แห่งประเทศไทยที่จัดทำโดยสถาบันที่เชื่อถือได้ซึ่งมีการเปิดเผยโดยสำนักงานคณะกรรมการกำกับหลักทรัพย์และตลาดหลักทรัพย์ เป็นการดำเนินการตามนโยบายและตามแผนพัฒนาความยั่งยืนสำหรับบริษัทจดทะเบียนโดยผลการประเมินดังกล่าว สถาบันที่เกี่ยวข้องอาจมีข้อมูลที่ได้รับจากบริษัทจดทะเบียนตามที่บริษัทจดทะเบียนได้ระบุในแบบแสดงข้อมูลเพื่อการประเมิน Anti-Corruption ซึ่งอาจอิงข้อมูลจากแบบแสดงรายการข้อมูลประจำปี (แบบ 56-1), รายงานประจำปี (แบบ 56-2) หรือไปรษณีย์หรือรายงานอื่นที่เกี่ยวข้องของบริษัทจดทะเบียนนั้น แล้วแต่กรณี ดังนั้น ผลการประเมินดังกล่าวจึงเป็นการนำเสนอในมุมมองของสถาบันที่เกี่ยวข้องซึ่งเป็นคนกลางภายนอก โดยไม่ได้เป็นการประเมินการปฏิบัติของบริษัทจดทะเบียนในตลาดหลักทรัพย์แห่งประเทศไทย และไม่ได้ใช้ข้อมูลภายในเพื่อการประเมิน เนื่องจากผลการประเมินดังกล่าวเป็นเพียงผลการประเมิน ณ วันที่ปรากฏในผลการประเมินเท่านั้น ดังนั้น ผลการประเมินจึงอาจเปลี่ยนแปลงได้ภายหลังวันดังกล่าว หรือมีความถูกต้องหรือความน่าเชื่อถือของผลประเมินดังกล่าว

อินเดีย: ณ วันที่ 29 พฤษภาคม 2566 และ ณ วันที่สิ้นสุดก่อนวันที่ตีพิมพ์บทวิเคราะห์ฉบับนี้ MIBSI บทวิเคราะห์ที่ได้รับอนุญาตหรือหน่วยงานที่เกี่ยวข้อง / ญาติไม่มีส่วนได้เสียในการดำเนินการเงินหรือเป็นเจ้าของบริษัทหรือเป็นส่วนได้เสียในหุ้นใด ๆ หรือมีผลประโยชน์ทับซ้อนในบริษัทหุ้นใด ๆ เว้นแต่จะเป็นผลประโยชน์ในบทวิเคราะห์

ในช่วงสิบสองเดือนที่ผ่านมา MIBSI และนักวิเคราะห์ที่ได้รับอนุญาตหรือหน่วยงานที่เกี่ยวข้องไม่ได้รับคำตอบแทนหรือผลประโยชน์อื่นใดจากบริษัทที่กล่าวถึงในบทวิเคราะห์หรือบุคคลที่สามที่เกี่ยวข้องกับบทวิเคราะห์ฉบับนี้ เว้นแต่จะเป็นประโยชน์ของหุ้นในบทวิเคราะห์

ช่วง 3 ปีที่ผ่านมา Maybank IBG อาจเคยให้บริการในฐานะผู้จัดการ หรือ หน่วยงานจัดการในการเสนอขายหลักทรัพย์ดังกล่าว หรือ ณ ปัจจุบัน อาจให้บริการดังกล่าวในตลาดแรก หรือหน่วยงานที่ดำเนินการอ้างอิงถึงในบทวิเคราะห์ฉบับนี้ หรืออาจให้บริการดังกล่าวภายใน 12 เดือนข้างหน้า ซึ่งเป็นการให้คำปรึกษา หรือบริการด้านการลงทุนที่มีนัยสำคัญ ที่อาจเกี่ยวข้องกับการลงทุนทางตรงหรือทางอ้อมได้ โดยอาจได้รับคำตอบแทนหรือผลประโยชน์อื่นใดจากบริษัทที่กล่าวถึงในบทวิเคราะห์ฉบับนี้

สหรัฐอเมริกา
บทวิเคราะห์ฉบับนี้จัดทำขึ้นเพื่อเผยแพร่ในสหรัฐฯ ("US") สำหรับลูกค้าสถาบันในสหรัฐฯ เป็นสำคัญ (ตามคำนิยามใน Rule 15a-6 ภายใต้กฎหมาย Securities Exchange Act of 1934) โดย Maybank Securities USA Inc ("MSU") เท่านั้น ซึ่งจัดเป็น Broker-Dealer ที่จัดตั้งขึ้นและอยู่ในสหรัฐฯ (ตามกฎหมาย Section 15 ของ Securities Exchange Act of 1934) ทั้งที่ความสัมพันธ์ต่อการเผยแพร่รายงานฉบับนี้ อยู่ภายใต้ Maybank IBG ในสหรัฐฯ เท่านั้น รายงานฉบับนี้ไม่สามารถจัดส่งถึงท่านได้ หาก Maybank IBG ไม่อนุญาต หรือภายใต้ข้อกำหนดของกฎหมายหรือหลักเกณฑ์ที่ไม่สามารถจัดส่งถึงท่านได้ ทั้งนี้ผู้ได้รับรายงานฉบับนี้จะต้องทำความเข้าใจด้วยว่า MSUS ได้นำเสนอบทวิเคราะห์ภายใต้หลักเกณฑ์ของการลงทุนที่เกี่ยวข้องกับกฎหมาย และหลักการการค้ากำกับ

อังกฤษ
เอกสารฉบับนี้ได้ถูกเผยแพร่โดย บริษัท Maybank Securities (London) จำกัด ("MSUK") ซึ่งได้รับอนุญาตและอยู่ภายใต้การกำกับดูแลของ The Financial Services Authority และ Informational Purposes เท่านั้น เอกสารฉบับนี้ไม่ได้มีเจตนาที่จะเผยแพร่แก่บุคคลที่จัดทำโดยผู้ขาย (Retail Client) ตามความหมายของ The Financial Services and Markets Act 2000 ภายใต้ประเทศอังกฤษ ข้อสรุปใดๆ ที่เกิดจากบุคคลที่ 3 เพื่อเป็นความสะดวกรถผู้ได้รับเอกสารฉบับนี้เท่านั้น ส่วนฉบับนี้ที่มอบให้โดยไม่มีส่วนรับผิดชอบต่อความเห็น หรือความถูกต้องดังกล่าว และการเข้าถึงข้อมูลดังกล่าวเป็นความเสี่ยงของผู้รับเอกสารเท่านั้น นอกจากนี้ผู้รับเอกสารฉบับนี้ควรปรึกษาที่ปรึกษาทางภาษีของตนเองเพื่อให้เกิดความถูกต้องในการแสวงหาข้อมูล เพราะเอกสารฉบับนี้ไม่ได้ประเมินถึงกฎหมายเฉพาะทาง, ภาษี หรือที่ปรึกษาทางด้านภาษี

DISCLOSURES
Legal Entities Disclosures
มาเลเซีย: เอกสารฉบับนี้จัดทำและเผยแพร่ในประเทศมาเลเซีย โดย Maybank Investment Bank Berhad (15938-H) ซึ่งเป็นในกลุ่มเดียวกับ Bursa Malaysia Berhad และเป็นผู้ถือใบอนุญาต Capital Market and Services ที่ออกโดย The Securities Commission ในประเทศมาเลเซีย สิงคโปร์: เอกสารฉบับนี้จัดทำขึ้นและเผยแพร่ในประเทศสิงคโปร์ โดย MRPL (จดทะเบียนเลขที่ 197201256N) ภายใต้การกำกับดูแลของ Monetary Authority of Singapore อินโดนีเซีย: PT Maybank Securities ("PTMSI") (จดทะเบียนเลขที่ KEP-251/PM/1992) เป็นสมาชิกของ Indonesia Stock Exchange และอยู่ภายใต้การกำกับดูแลของ BAPEPAM LK ไทย: MST (จดทะเบียนเลขที่ 0107545000314) เป็นสมาชิกของ The Stock Exchange of Thailand และอยู่ภายใต้การกำกับดูแลของกระทรวงการคลัง และตลาด. ฟิลิปปินส์: MATRKE (จดทะเบียนเลขที่ 01-2004-00019) เป็นสมาชิกของ The Philippines Stock Exchange และอยู่ภายใต้การกำกับดูแลของ The Securities and Exchange Commission เวียดนาม: บริษัท Maybank Securities Limited (ใบอนุญาตเลขที่ 117/GP-UBCK) ซึ่งใบอนุญาตอยู่ภายใต้ The State Securities Commission of Vietnam อังกฤษ: MIB Securities (Hong Kong) Limited (Central Entity No: AAD284) ภายใต้กำกับโดย The Securities and Futures Commission อินเดีย: บริษัท MIB Securities India Private จำกัด ("MIBSI") เป็นส่วนหนึ่งของ The National Stock Exchange of India Limited และ The Bombay Stock Exchange and is regulated by Securities and Exchange Board of India ("SEBI") (จดทะเบียนเลขที่ IN2000010538) ทั้งนี้ MIBSI ได้จดทะเบียนกับ SEBI ประเภท 1, Merchant Broker (จดทะเบียนเลขที่ INM 000011708) and as Research Analyst (Reg No: INH00000057) สหรัฐฯ: Maybank KESUSA เป็นสมาชิกที่ได้รับอนุญาต และอยู่ภายใต้การกำกับดูแลของ FINRA – Broker ID 27861 อังกฤษ: Maybank KESL (จดทะเบียนเลขที่ 2377538) เป็นสมาชิกที่ได้รับอนุญาต และอยู่ภายใต้การกำกับดูแลของ The Financial Services Authority

Disclosure of Interest
มาเลเซีย: Maybank IBG และตัวแทนที่เกี่ยวข้อง อาจมีสถานะหรือมีความเกี่ยวข้องกับหลักทรัพย์ในเวลาใดเวลาหนึ่ง และอาจมีกิจกรรมที่มากขึ้นในฐานะ market maker หรือ อาจเป็นผู้รับปรึกษาซื้อขาย หรือเกี่ยวข้องกับหลักทรัพย์นี้ และอาจเป็นฝ่ายจัดการด้านพาณิชย์ หรือ, ให้คำปรึกษา หรือบริการอื่น ๆ ที่เกี่ยวข้องกับหลักทรัพย์นี้
สิงคโปร์: ณ วันที่ 29 พฤษภาคม 2566 , Maybank Research Pte. Ltd และนักวิเคราะห์หรือตราสารหนี้ไม่มีส่วนได้เสียกับการให้คำแนะนำหลักทรัพย์ที่ปรากฏในบทวิเคราะห์ฉบับนี้
ไทย: MST อาจมีธุรกิจที่เกี่ยวข้องกัน หรือ มีความเป็นไปที่เกี่ยวข้องกับตราสารอนุพันธ์ Derivatives Warrants บนหลักทรัพย์ที่ปรากฏอยู่ในบทวิเคราะห์ฉบับนี้ ดังนั้นนักลงทุนควรใช้วิจารณญาณพิจารณาถึงประเด็นนี้ ก่อนตัดสินใจลงทุน ทั้งนี้ MST หน่วยงานที่เกี่ยวข้อง กรรมการ และ/หรือ พนักงาน อาจมีส่วนเกี่ยวข้อง และ/หรือ การเป็นหุ้นรับปรึกษาการดำเนินการจัดทำรายรับหลักทรัพย์ที่ปรากฏในรายงานฉบับนี้

อังกฤษ: ณ วันที่ 29 พฤษภาคม 2566 , MIB Securities (Hong Kong) Limited และนักวิเคราะห์ที่ได้รับอนุญาต ไม่มีส่วนได้เสีย ในการให้คำแนะนำหลักทรัพย์ที่ปรากฏในบทวิเคราะห์ฉบับนี้ ช่วง 3 ปีที่ผ่านมา Maybank IBG อาจมี หรือให้บริการแก่ผู้จัดการ หรือ หน่วยงานจัดการในการเสนอขายหลักทรัพย์ดังกล่าว หรือ ณ ปัจจุบัน อาจให้บริการแก่หลักทรัพย์ในตลาดแรก หรือหน่วยงานที่ดำเนินการอ้างอิงถึงในบทวิเคราะห์ฉบับนี้ หรืออาจให้บริการดังกล่าวภายใน 12 เดือนข้างหน้า ซึ่งเป็นการให้คำปรึกษา หรือบริการด้านการลงทุนที่มีนัยสำคัญ ที่อาจเกี่ยวข้องกับการลงทุนทางตรงหรือทางอ้อมได้

OTHERS
Analyst Certification of Independence
ความถูกต้องของมุมมองที่ผ่านบทวิเคราะห์ฉบับนี้ เป็นอิสระต่อกันทั้งจากความเห็น และมุมมองของนักวิเคราะห์ และรวมถึงหลักทรัพย์หรือผู้ออกหลักทรัพย์เท่านั้น ผลตอบแทนของนักวิเคราะห์ที่จัดทำโดยตรงหรือทางอ้อมของนักวิเคราะห์ มิได้ขึ้นอยู่กับกำไรหรือขาดทุน หรือมุมมองผ่านบทวิเคราะห์ฉบับนี้

คำเตือน
Structure Securities ซึ่งเป็นที่ตราสารที่มีความซับซ้อน โดยเฉพาะอย่างยิ่งในส่วนของการเปลี่ยนแปลงที่ซับซ้อนนี้ มีวัตถุประสงค์ที่จะเสนอขายให้แก่กลุ่มผู้ที่มีความรู้ความเข้าใจ รวมถึงสามารถรับความเสี่ยงได้เป็นอย่างดี ทั้งนี้ตราสารดังกล่าวของตราสารประเภทนี้อาจเปลี่ยนแปลงไปตามสภาพเศรษฐกิจ ตลาดเงินตราต่างประเทศ (รวมถึงอัตราดอกเบี้ย Spot / ล่วงหน้า และอัตราแลกเปลี่ยน), Time to Maturity, ภาวะตลาด และความเสี่ยงของรวมที่ความหมาย/ ความน่าเชื่อถือของผู้ออก หรือหลักทรัพย์อ้างอิงอื่น ๆ นักลงทุนที่ให้ความสนใจในการลงทุนตราสารประเภทนี้ จะต้องเข้าใจและตระหนักถึงความเสี่ยงที่ตราสารประเภทนี้โดยตนเอง และปรึกษาที่ปรึกษาทางการเงินในส่วนของคุณค่าของความเสี่ยงที่อาจเกิดขึ้นจากการลงทุนในตราสารประเภทนี้ ทั้งนี้ไม่ว่าส่วนใดส่วนหนึ่งของรายงานฉบับนี้ ไม่อนุญาตให้มีการคัดลอก, จัดทำสำเนา, ออกเสียง หรือในความหมายที่ใกล้เคียง หรือการเผยแพร่ด้วยตนเอง โดยไม่ได้รับความเห็นชอบจาก Maybank IBG

THAI INSTITUTE OF DIRECTORS ASSOCIATION (IOD) CORPORATE GOVERNANCE REPORT RATING 2023

▲▲▲▲▲						Score Range	Number of Logo	Description
AAV	BGRIM	EA	INTUCH	MOONG	PTT	90-100	▲▲▲▲▲	Excellent
ADVANC	BIZ	EASTW	IP	MSC	PTTEP	80-89	▲▲▲▲	Very Good
AF	BKI	ECF	IRC	MST	PTTGC	70-79	▲▲▲	Good
AH	BOL	ECL	IRPC	MTC	PYLON	60-69	▲▲	Satisfactory
AIRA	BPP	EE	ITEL	MVP	Q-CON	50-59	▲	Pass
AJ	BRR	EGCO	IVL	NCL	QH	Lower than 50	No logo given	N/A
AKP	BTS	EPG	JTS	NEP	QTC			
AKR	BTW	ETC	JWD	NER	RATCH			
ALLA	BWG	ETE	K	NKI	RBF			
ALT	CENTEL	FN	KBANK	NOBLE	RS	SIS	TFMAMA	TSTH
AMA	CFRESH	FNS	KCE	NSI	S	SITHAI	THANA	TTA
AMARIN	CGH	FPI	KEX	NVD	S&J	SMPC	THANI	TTB
AMATA	CHEWA	FPT	KGI	NYT	SAAM	SNC	THCOM	TTCL
AMATAV	CHO	FSMART	KKP	OISHI	SABINA	SONIC	THG	TTW
ANAN	CIMBT	FVC	KSL	OR	SAMART	SORKON	THIP	TU
AOT	CK	GC	KTB	ORI	SAMTEL	SPALI	THRE	TVDH
AP	CKP	GEL	KTC	OSP	SAT	SPI	THREL	TVI
APURE	CM	GFPT	LALIN	OTO	SC	SPRC	TIPCO	TVO
ARIP	CNT	GGC	LANNA	PAP	SCB	SPVI	TISCO	TWPC
ASP	COLOR	GLAND	LHFG	PCSGH	SCC	SSC	TK	U
ASW	COM7	GLOBAL	LIT	PDG	SCCC	SSSC	TKN	UAC
AUCT	COMAN	GPI	LOXLEY	PDJ	SCG	SST	TKS	UBIS
AWC	COTTO	GPSC	LPN	PG	SCGP	STA	TKT	UPOIC
AYUD	CPALL	GRAMMY	LRH	PHOL	SCM	STEC	TMILL	UV
BAFS	CPF	GULF	LST	PLANB	SCN	STGT	TMT	VCOM
BAM	CPI	GUNKUL	MACO	PLANET	SDC	STI	TNDT	VGI
BANPU	CPN	HANA	MAJOR	PLAT	SEAFCO	SUN	TNITY	VIH
BAY	CRC	HARN	MAKRO	PORT	SEA OIL	SUSCO	TOA	WACOAL
BRK	CSS	HENG	MALEE	PPS	SE-ED	SUTHA	TOP	WAVE
BBL	DDD	HMPRO	MBK	PR9	SELIC	SVI	TPBI	WHA
BCP	DELTA	ICC	MC	PREB	SENA	SYMC	TQM	WHAUP
BCPG	DEMCO	ICHI	MCOT	PRG	SENAJ	SYNTEC	TRC	WICE
BDMS	DOHOME	III	METCO	PRM	SGF	TACC	TRUE	WINNER
BEM	DRT	ILINK	MFEC	PSH	SHR	TASCO	TSC	XPG
BEYOND	DTAC	ILM	MINT	PSL	SICT	TCAP	TSR	ZEN
BGC	DUSIT	IND	MONO	PTG	SIRI	TEAMG	TSTE	
▲▲▲▲▲								
ZS	BCH	DCC	INGRS	MFC	PL	SAPPE	STC	TPS
7UP	BE8	DHOUSE	INSET	MGT	PLE	SAWAD	STPI	TQR
ABICO	BEC	DITTO	INSURE	MICRO	PM	SCI	SUC	TRITN
ABM	BH	DMT	IRCP	MILL	PMTA	SCAP	SVOA	TRT
ACE	BIG	DOD	IT	MITSI	PPP	SCP	SVT	TRU
ACG	BJC	DPAINT	ITD	MK	PPPM	SE	SWC	TRV
ADB	BJCHI	DV8	J	MODERN	PRAPAT	SECURE	SYNEX	TSE
ADD	BLA	EASON	JAS	MTI	PRECHA	SFLEX	TAE	TVT
AEONTS	BR	EFORL	JCK	NBC	PRIME	SFP	TAKUNI	TWP
AGE	BRI	ERW	JCKH	NCAP	PRIN	SFT	TCC	UBE
AHC	BROOK	ESSO	JMT	NCH	PRINC	SGP	TCMC	UEC
AIE	BSM	ESTAR	JR	NETBAY	PROEN	SIAM	TFG	UKEM
AIT	BYD	FE	KBS	NEX	PROS	SINGER	TFI	UMI
ALUCON	CBG	FLOYD	KCAR	NINE	PROUD	SKE	TFM	UOBKH
AMANAH	CEN	FORTH	KIAT	NATION	PSG	SKN	TGH	UP
AMR	CHARAN	FSS	KISS	NDR	PSTC	SKR	TIDLOR	UPF
APCO	CHAYO	FTE	KK	NNCL	PT	SKY	TIGER	UTP
APCS	CHG	GBX	KOOL	NOVA	PTC	SLP	TIPH	VIBHA
AQUA	CHOTI	GCAP	KTIS	NPK	QLT	SMART	TITLE	VL
ARIN	CHOW	GENCO	KUMWEL	NRF	RCL	SMD	TM	VPO
ARROW	CI	GJS	KUN	NTV	RICHY	SMIT	TMC	VRANDA
AS	CIG	GTB	KWC	NUSA	RJH	SMT	TMD	WGE
ASAP	CITY	GYT	KWM	NWR	ROJNA	SNNP	TMI	WIJK
ASEFA	CIVIL	HEMP	L&E	OCC	RPC	SNP	TNL	WIN
ASIA	CMC	HPT	LDC	OGC	RT	SO	TNP	WINMED
ASIAN	CPL	HTC	LEO	ONEE	RWI	SPA	TNR	WORK
ASIMAR	CPW	HUMAN	LH	PACO	S11	SPC	TOG	WP
ASK	CRANE	HYDRO	LHK	PATO	SA	SPCG	TPA	XO
ASN	CRD	ICN	M	PB	SABUY	SR	TPAC	YUASA
ATP30	CSC	IFS	MATCH	PICO	SAK	SRICHA	TPCS	ZIGA
B	CSP	IIG	MBAX	PIMO	SALEE	SSF	TPIPL	
BA	CV	IMH	MEGA	PIN	SAMCO	SSP	TPIPP	
BC	CWT	INET	META	PJW	SANKO	STANLY	TPLAS	
▲▲▲								
A	BSBM	EMC	JMART	MORE	RAM	SVH	TTI	
A5	BTNC	EP	JSP	MPIC	ROCK	PTECH	TYCN	
AI	CAZ	EVER	JUBILE	MUD	RP	TC	UMS	
ALL	CCP	F&D	KASET	NC	RPH	TCCC	UNIQU	
ALPHAX	CGD	FMT	KCM	NEWS	RSP	TCJ	UPA	
AMC	CMAN	GIFT	KWI	NFC	SIMAT	TEAM	UREKA	
APP	CMO	GLOCON	KYE	NSL	SISB	THE	VARO	
AQ	CMR	GLORY	LEE	NV	SK	THMUI	W	
AU	CPANEL	GREEN	LPH	PAF	SOLAR	TKC	WFX	
B52	CPT	GSC	MATI	PEACE	SPACK	TNH	WPH	
BEAUTY	CSR	HL	M-CHAI	PF	SPG	TNPC	YGG	
BGT	CTW	HTECH	MCS	PK	SQ	TOPP		
BLAND	D	IHL	MDX	PPM	STARK	TPCH		
BM	DCON	INOX	MENA	PRAKIT	STECH	TPOLY		
BROCK	EKH	JAK	MJD	PTL	SUPER	TRUBB		

Source: Thai Institute of Directors (IOD)

คำชี้แจง : ข้อมูล CG Score ประจำปี 2565 จาก สมาคมส่งเสริมสถาบันกรรมการบริษัทไทย

Anti-Corruption Progress Indicator 2023

ประกาศเจตนาสมัครเข้าร่วม CAC

AH	CI	ECF	ILM	KEX	NRF	SAK	TKN	VARO
ALT	CPR	EKH	INOX	KUMWEL	NUSA	SIS	TMD	VCOM
APCO	CPW	ETC	J	LDC	OR	SSS	TMI	VIBHA
ASW	DDD	EVER	JMART	MEGA	PIMO	STECH	TQM	W
B52	DHOUSE	FLOYD	JMT	NCAP	PLE	SUPER	TRT	WIN
CHG	DOHOME	GLOBAL	JTS	NOVA	RS	SVT	TSI	

ได้รับการรับรอง CAC

2S	BGC	DIMET	HENG	LHK	PAP	QH	SORKON	TIPCO	UOBKH
7UP	BGRIM	DRT	HMPRO	LPN	PATO	QLT	SPACK	TISCO	UPF
ADVANC	BKI	DUSIT	HTC	LRH	PB	QTC	SPALI	TKS	UV
AF	BLA	EA	ICC	M	PCSGH	RATCH	SPC	TKT	VGI
AI	BPP	EASTW	ICHI	MAJOR	PDG	RML	SPI	TMILL	VIH
AIE	BROOK	EGCO	IFS	MAKRO	PDJ	RW	SPRC	TMT	WACOAL
AIRA	BRR	EP	III	MALEE	PG	S&J	SRICHA	TNITY	WHA
AJ	B5BM	EPG	ILINK	MATCH	PHOL	SAAM	SSF	TNL	WHAUP
AKP	BTS	ERW	INET	MBAX	PK	SABINA	SSP	TNP	WICE
AMA	BWG	ESTAR	INSURE	MBK	PL	SAPPE	SSSC	TNR	WIK
AMANAH	CEN	ETE	INTUCH	MC	PLANB	SAT	SST	TOG	XO
AMATA	CENTEL	FE	IRC	MCOT	PLANET	SC	STA	TOP	YUASA
AMATAV	CFRESH	FNS	IRPC	META	PLAT	SCB	STGT	TOPP	ZEN
AP	CGH	FPI	ITEL	MFC	PM	SCC	STOWER	TPA	ZIGA
APCS	CHEWA	FPT	IVL	MFEC	PPP	SCCC	SUSCO	TPCS	
AS	CHOTI	FSMART	JKN	MILL	PPPM	SCG	SVI	TPP	
ASIAN	CHOW	FSS	JR	MINT	PPS	SCGP	SYM C	TRU	
ASK	CIG	FTE	K	MONO	PR9	SCM	SYNTEC	TSC	
ASP	CIMBT	GBX	KASET	MOONG	PREB	SCN	TAE	TSTE	
AWC	CM	GC	KBANK	MSC	PRG	SEAOL	TAKUNI	TSTH	
AYUD	CMC	GCAP	KBS	MST	PRINC	SE-ED	TASCO	TTA	
B	COM 7	GEL	KCAR	MTC	PRM	SELUC	TCAP	TTB	
BAFS	COTTO	GFPT	KCE	MTI	PROS	SENA	TCMC	TTCL	
BAM	CPALL	GGC	KGI	NBC	PSH	SGP	TFG	TU	
BANPU	CPF	GJS	KKP	NEP	PSL	SINGER	TFI	TVDH	
BAY	CPI	GPI	KSL	NINE	PSTC	SIRI	TFMAMA	TVI	
BBL	CPL	GP5C	KTB	NKI	PT	SITHAI	TGH	TVO	
BCH	CPN	GSTEEL	KTC	NOBLE	PTG	SKR	THANI	TWPC	
BCP	CRC	GULF	KWI	NOK	PTT	SMIT	THCOM	U	
BCPG	CSC	GUNKUL	L&E	NWR	PTTEP	SMK	THIP	UBE	
BE8	DCC	HANA	LANNA	OCC	PTTGC	SMP C	THRE	UBIS	
BEC	DELTA	HARN	LH	OGC	PYLON	SNC	THREL	UEC	
BEYOND	DEMCO	HEMP	LHFG	ORI	Q-CON	SNP	TIDLOR	UKEM	

N/A

3K-BAT	BH	CSP	HPF	M-CHAI	MACO	ONEE	SABUY	STGT	TPRIME
A	BIG	CSR	HTECH	MCS	MAJOR	OR	SAFARI	STHAI	TQM
AAI	BIOTEC	CSS	HUMAN	MDX	MANRIN	OSP	SAK	STI	TR
AAV	BIZ	CTARAF	HYDROGEN	MEGA	MATI	PACE	SAM	STPI	TRC
ACC	BJC	CTW	IFEC	MENA	MAX	PAF	SAMART	SUC	TRITN
ACE	BJCHI	CV	IHL	METCO	M-CHAI	PCC	SAM CO	SUN	TRUBB
ACG	BKD	CWT	III	MGT	MCS	PEACE	SAM TEL	SUPER	TSE
AEONTS	BKKCP	DCON	ILM	MICRO	MDX	PERM	SAUCE	SUPEREIF	TSI
AFC	BLAND	DDD	IMPACT	MIDA	MEGA	PF	SAVAD	SUTHA	TSR
AGE	BLUSS	DIF	INETREIT	MITSIB	MENA	PIN	SAWANQ	SVOA	TTI
AH	BOFFICE	DMT	INGRS	MJD	METCO	PLE	SCAP	SVT	TTLPF
AHC	BR	DOHOME	INOX	MK	MICRO	PLUS	SCI	SYNEX	TTT
AIMCG	BRI	DREIT	INSET	ML	MIDA	PM TA	SCP	TC	TTW
AIMIRT	BROCK	DTCENT	IT	MODERN	M-I	POLAR	SDC	TCC	TU-PF
AIT	BRRGIF	DTCI	ITC	MORE	MIPF	POLY	SEAFCO	TCCC	TWP
AJA	BTG	EASON	ITD	MPIC	MIT	POM PUI	SFLEX	TCJ	TWZ
AKR	BTNC	EE	J	MUD	MJD	POPF	SFP	TCOAT	TYCN
ALLA	BTSGIF	EGATIF	JAS	MVP	MJLF	PORT	SGC	TEAM	UAC
ALLY	BUI	EKH	JASIF	NC	MK	POST	SHANG	TEAM G	UMI
ALT	B-WORK	EMC	JCK	NCAP	ML	PPF	SHR	TEGH	UNIQ
ALUCON	BYD	ERWPF	JCT	NCH	MNIT	PRAKIT	SHREIT	TEKA	UP
AMARIN	CBG	ESSO	JDF	NDR	MNIT2	PRECHA	SIAM	TFIF	UPOIC
AMATAR	CCET	ETC	JMART	NER	MNRF	PRIME	SIRIP	TFM	URBNPF
AMC	CCP	EVER	JMT	NETBAY	MODERN	PRIN	SIS	TGE	UTP
AMR	CGD	F&D	JTS	NEW	MOSHI	PRO	SISB	TGPRO	UVAN
ANAN	CH	FANCY	JWD	NEWS	M-PAT	PROSPECT	SKE	TH	VARO
AOT	CHARAN	FMT	KAMART	NEX	MPIC	PTL	SKN	THAI	VIBHA
APCO	CHAYO	FN	KBSPIF	NFC	M-STOR	QHHR	SKY	THE	VNG
APEX	CHG	FORTH	KC	NPK	NC	QHOP	SLP	THG	VPO
APURE	CI	FTI	KDH	NSL	NCAP	QHPF	SM	THL	VRANDA
AQ	CITY	FTREIT	KEX	KKC	NCH	RAM	SMT	TIF1	W
ASAP	CIVIL	FUTUREPF	KIAT	KPNPF	NER	RBF	SNP	TIPH	WAVE
ASEFA	CK	GAHREIT	KISS	KTBSTMR	NEW	RCL	SO	TK	WFX
ASIA	CKP	GENCO	KWM	KTIS	NEX	RICHY	SOLAR	TKC	WGE
ASIMAR	CMAN	GIFT	KYE	KWC	NFC	RJH	SPCG	TKN	WHABT
ASW	CMR	GL	LALIN	KYE	NNCL	ROCK	SPG	TLHPP	WHAIR
AURA	CNT	GLAND	LEE	LAUN	NOVA	ROH	SPRIME	TU	WHART
B52	CPH	GLOBAL	LEO	LEE	LEE	NRF	ROJNA	SQ	TMD
BA	CPL	GLOCON	LIT	LHHOTEL	NSL	RPC	SRIPANWA	TNPC	WORK
BAREIT	CPNCG	GRAMMY	LOXLEY	LHPF	NTV	RPH	SSC	TNPF	WORLD
BBGI	CPNREIT	GRAND	LPH	LHSC	NUSA	RS	SSPF	TOA	WP
BCT	CPT	GREEN	LST	LOXLEY	NV	RSP	SSSTR	TPAC	WPH
BDMS	CPTGF	GROREIT	MACO	LPF	NVD	RT	STANLY	TPBI	XPG
BEAUTY	CPW	GVREIT	MANRIN	LPH	NYT	S	STARK	TIPL	
BEC	CRANE	GYT	MATI	LST	OHTL	S11	STEC	TIPIP	
BEM	CRC	HFT	MAX	LUXF	OISHI	SA	STECH	TPOLY	

Source : Thai Institute of Directors

คำชี้แจง ข้อมูลบริษัทที่เข้าร่วมโครงการแนวร่วมปฏิบัติของภาคเอกชนไทยในการต่อต้านทุจริต (Thai CAC) ของสมาคมส่งเสริมสถาบันกรรมการบริษัทไทย ข้อมูล ณ วันที่ 24 ตุลาคม 2565 มี 2 กลุ่ม คือ

- ได้ประกาศเจตนาสมัครเข้าร่วม CAC
- ได้รับการรับรอง CAC