

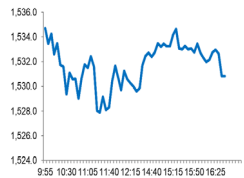
Market Comment

Saravut Tachochavalit, Analyst

TEL : +66 (2) 088-9754

EMAIL : Saravut.ta@rhbgroup.com

การเจรจาเพิ่มเพดานหนี้สหรัฐฯ โกลด์บรูล์ซัดถลง



Open	1,533.18
High	1,536.08
Low	1,527.59
Closed	1,530.84
Chg.	-4.58
Chg.%	-0.30
Value (mn)	38,787.30
P/E (x)	18.20
P/BV (x)	1.49
Yield (%)	3.07
Market Cap (bn)	18,782.14

SET 50-100 – MAI – Futures Index

	Closed	Chg.	(%)
SET 50	924.72	-4.16	-0.45
SET 100	2,058.31	-8.86	-0.43
S50_Con	921.90	-5.20	-0.56
MAI Index	484.38	-0.57	-0.12

Trading Breakdown: Daily

(Bt,m)	Buy	Sell	Net
Institution	4,677.44	3,389.23	1,288.22
Proprietary	2,895.37	2,907.17	-11.80
Foreign	17,642.48	21,209.64	-3,567.16
Local	13,572.01	11,281.27	2,290.74

Trading Breakdown: Month to Date

(Bt,m)	Buy	Sell	Net
Institution	107,179.54	80,927.53	26,252.04
Proprietary	65,425.99	66,888.02	-1,462.02
Foreign	430,347.81	458,297.69	-27,949.87
Local	277,595.76	274,435.87	3,159.89

World Markets Index

	Closed	Chg.	(%)
Dow Jones	33,093.34	328.69	1.00
NASDAQ	12,975.69	277.60	2.19
FTSE 100	7,627.20	56.33	0.74
Nikkei	30,916.31	115.18	0.37
Hang Seng	18,746.92	-369.01	-1.93

Foreign Exchange Rates

	Closed	Chg.	(%)
Baht (Onshore)	34.80	0.03	-0.08
Yen	140.88	0.28	-0.20
1Euro	1.07	0.00	-0.03

Commodities

	Closed	Chg.	(%)
Oil: Brent	77.23	0.33	0.42
Oil: Dubai	75.29	-0.94	-1.23
Oil: Nymex	72.67	1.14	1.59
Gold	1,941.82	-4.64	-0.24
Zinc	2,320.00	96.00	4.32
BDIY Index	1,172.00	-43.00	-3.54

Source: Bloomberg

ตลาดหุ้นสหรัฐฯ ปิดบวก เนื่องจากการเจรจาเพื่อเพิ่มเพดานหนี้ของสหรัฐฯ มีความคืบหน้า หุ้นกลุ่มชิปยังคงพุ่งขึ้นเป็นวันที่ 2 ติดต่อกันท่ามกลางความเชื่อมั่นเกี่ยวกับแนวโน้มของเทคโนโลยีปัญญาประดิษฐ์ (AI) ส่งผลให้ดัชนีหุ้นกลุ่มเซมิคอนดักเตอร์ที่ฟิลาเดลเฟีย พุ่งขึ้น 6.3% และปรับตัวขึ้น 2 วันรวมกว่า 13% นำโดยหุ้นมาร์เวล เทคโนโลยีอิงค์ ซึ่งเป็นบริษัทผลิตชิป พุ่งขึ้น 32% หลังเปิดเผยว่าจะเพิ่มงานได้ต่อปีเป็นสองเท่าจากการผลิตชิปเพื่อใช้ในเทคโนโลยี AI ทำให้ DOW JONES, NASDAQ, S&P500 ปิด 1.00%, 2.19%, 1.30%

ตลาดหุ้นยุโรปปิดบวก แรงหนุนจากหุ้นกลุ่มเทคโนโลยีปรับตัวขึ้นอย่างแข็งแกร่ง ทำให้ DAX, FTSE, CAC40, FTMIB ปิด 1.20%, 0.74%, 1.24, 1.16%

สัญญาราคาน้ำมันดิบ WTI ส่งมอบเดือนก.ค. เพิ่มขึ้น 0.84 ดอลลาร์ปิดที่ 72.67 ดอลลาร์/บาร์เรล ส่วนสัญญาน้ำมันดิบ Brent ส่งมอบเดือนก.ค. เพิ่มขึ้น 0.69 ดอลลาร์ปิดที่ 76.95 ดอลลาร์/บาร์เรล มีรายงานว่าจากสมาคมยานยนต์อเมริกันที่เปิดเผยว่าประชาชนจำนวนมากถึง 42.3 ล้านคนในสหรัฐฯ จะเดินทางท่องเที่ยวในช่วงวันหยุดยาวสุดสัปดาห์นี้ ซึ่งจะเป็จำนวนมากที่สุดอันดับ 3 นับตั้งแต่ปี 2543

ตลาดหุ้นไทยวันศุกร์ปรับตัวลงสอดคล้องกับทิศทางตลาดหุ้นในภูมิภาค ยกเว้นตลาดหุ้นในส่วนของเอเชียเหนือที่ปรับขึ้น เช่น ตลาดหุ้นไต้หวัน และญี่ปุ่นที่มีแรงซื้อหุ้นในกลุ่มเซมิคอนดักเตอร์ ขานรับผลประกอบการที่แข็งแกร่งของอินวิเดียที่เปิดเผยผลประกอบการที่แข็งแกร่งในไตรมาส 1 นอกจากนี้อินวิเดียคาดการณ์ว่า ยอดขายในไตรมาส 2 จะอยู่ที่ 1.1 หมื่นล้านดอลลาร์ สูงกว่าที่ตลาดคาดการณ์ที่ 7.15 พันล้านดอลลาร์ แรงหนุนจากความแข็งแกร่งของอุปสงค์ชิปที่ใช้ในเทคโนโลยี AI ส่งผลให้มีแรงซื้อหุ้นอื่นๆ ที่มีธุรกิจพวง AI ปรับขึ้นยกแผง ทั้งนี้เรามองว่าอุปสงค์ของชิป AI ที่พุ่งขึ้นมีผลบวกต่อกลุ่มอิเล็กทรอนิกส์ในไทยค่อนข้างต่ำ แต่กลุ่มอิเล็กทรอนิกส์ไทยจะลื้อไปกับ Data center, Cloud computing, HDD และรถยนต์ EV อุตสาหกรรมดังกล่าวข้างต้นมักจะไม่ไปกับเศรษฐกิจ เพราะฉะนั้นเรามองเป็นผลบวกในแง่ sentiment เท่านั้น ยังต้องรอดูผลประกอบการในไตรมาส 2/66 ของอุตสาหกรรมอิเล็กทรอนิกส์ในไทยก่อนว่าจะมีสัญญาณฟื้นตัวหรือไม่ เช่น KCE, HANA

กระทรวงพาณิชย์สหรัฐฯ เปิดเผย การใช้จ่ายส่วนบุคคลผู้บริโภคสหรัฐฯ พุ่งขึ้น 0.8% ในเดือนเม.ย. สูงกว่าตัวเลขคาดการณ์ของนักวิเคราะห์ที่ระดับ 0.4% หลังจากเพิ่มขึ้น 0.1% ในเดือนมี.ค. ดัชนี PCE พื้นฐาน ปรับขึ้น 4.7% YoY ในเดือนเม.ย. สูงกว่าตลาดคาดที่ระดับ 4.6% จากระดับ 4.6% ในเดือนมี.ค. และเมื่อเทียบเป็นรายเดือน ดัชนี PCE พื้นฐานปรับตัวขึ้น 0.4% สูงกว่าที่ตลาดคาดที่ระดับ 0.3% จากระดับ 0.3% ในเดือนมี.ค. รายได้ส่วนบุคคลเพิ่มขึ้น 0.4% ในเดือนเม.ย. สอดคล้องกับตัวเลขคาดการณ์ของตลาด อัตราการออมลดลงสู่ระดับ 4.1% จากระดับ 4.5% ในเดือนมี.ค. ลดลงครั้งแรกตั้งแต่ปี 2565

ประธานาธิบดีโจ ไบเดน และนายเควิน แมคคาร์ธี ประธานสภาผู้แทนราษฎรสหรัฐฯ ได้บรรลุข้อตกลงขั้นพื้นฐานในการปรับเพิ่มเพดานหนี้แล้วในช่วงบ่ายวานนี้ ตามเวลาสหรัฐฯ แนวโน้มคาดว่าสภาองเกรสจะอนุมัติข้อตกลงการปรับเพิ่มเพดานหนี้ ซึ่งจะช่วยให้สหรัฐฯ สามารถหลีกเลี่ยงการผิดนัดชำระหนี้ครั้งประวัติศาสตร์ ก่อน X-date ในวันที่ 5 มิ.ย.

แนวโน้มตลาดหุ้นไทยวันนี้คาดว่า ปรับตัวลงจากแรงขายของนักลงทุนต่างชาติ สะท้อนจากค่าเงินบาทที่อ่อนค่าสวนทางกับภูมิภาค จากนโยบายเศรษฐกิจพรรคก้าวไกลที่มีผลในเชิงลบต่อบริษัทจดทะเบียน เช่น การปรับขึ้นภาษีนิติบุคคลเป็น 23% (บริษัทที่มีกำไรเกิน 300 ล้านบาท) ไม่สนับสนุนให้นำ LTF กลับมา เก็บภาษีความมั่งคั่ง 0.5% ต่อปี จากทรัพย์สินส่วนที่เกิน 300 ล้านบาท อาจรวมมูลค่าหุ้นด้วย เก็บภาษี Capital Gain Tax และการปรับขึ้นค่าแรงทันที 450 บาท ในขณะที่ข้อมูล PCE พื้นฐานสูงกว่าคาด ทำให้นักลงทุนคาดว่าเฟดจะปรับขึ้นดอกเบี้ยอีก 0.25% ในการประชุมเดือนมิ.ย. นี้

กลยุทธ์การลงทุน

Trading: SET ไม่ต่ำกว่าแนวรับ 1,500 จุด แนะนำ "ซื้อเก็งกำไร"

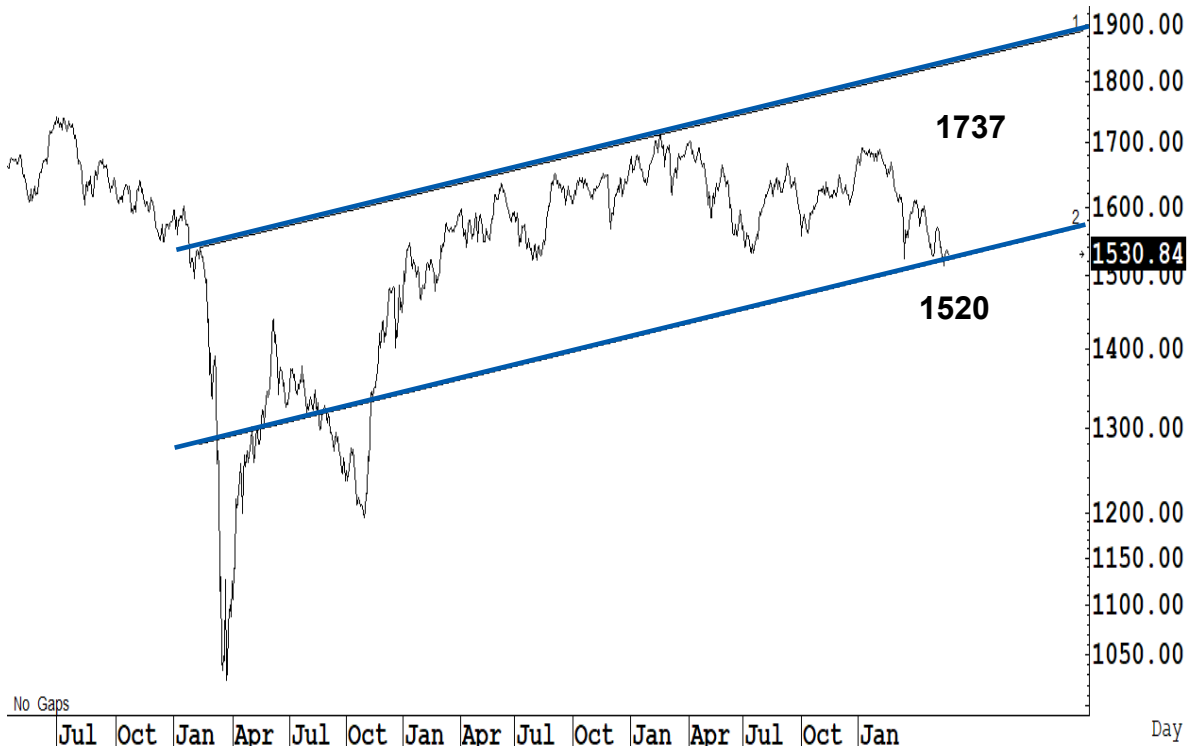
Technical Analyzer

Saravut Tachochavalit, Analyst
 TEL : +66 (2) 088 9999 Ext. 9754
 EMAIL : Saravut.ta@rhbgroup.com

SET Index

ไม่รีบขึ้น...จะดูอ่อน

Figure 1 : SET Index daily chart



Source: RHB, Aspen

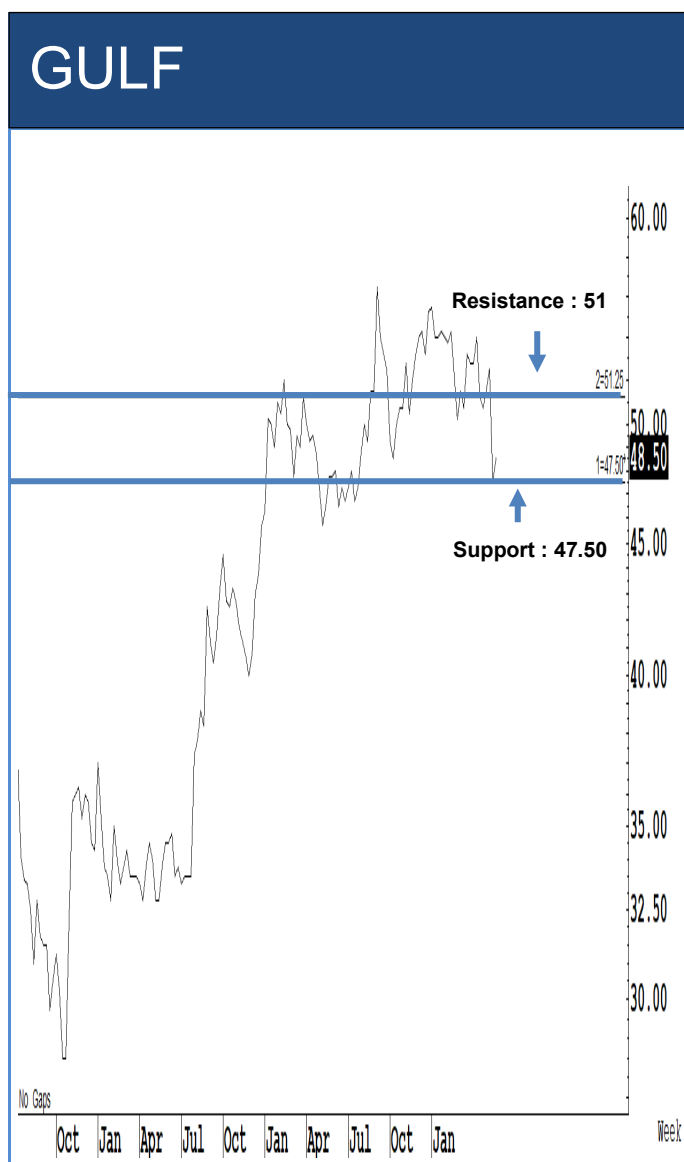
SET Index ปิดที่ 1,530.84 จุด -4.58 จุด มูลค่าการซื้อขาย 38,787 ล้านบาท ลดลงเมื่อเทียบกับปริมาณการซื้อขายวันก่อนหน้า โดยนักลงทุนต่างประเทศขายสุทธิ 3,567 ล้านบาท และขายสุทธิ 92,711 ล้านบาท YTD

ระยะกลาง : SET Index อยู่ในช่วงปรับฐาน เดือนนี้ถ้ายังคงปิดต่ำกว่า 1,587 จุด ยังคงแนวโน้มปรับฐานต่อไป สำหรับทิศทางในไตรมาส 2/2566 คาดว่ากรอบของ SET จะอยู่ระหว่าง 1,460-1,630 จุด แนะนำ ซื้อเมื่ออ่อนตัว สัปดาห์นี้คาดว่าจะแกว่งในกรอบระหว่าง 1,490-1,550 จุด แนะนำ ลงซื้อ ขึ้นขาย

ระยะสั้น : SET Index ปิดลบ แกว่งแคบต่อเนื่องในลักษณะซิมลง สะท้อน momentum ที่อ่อนแรง วันนี้ถ้ารีบขึ้นก็จะกลายเป็นปรับตัวลงทันทีสั้น ๆ ตีกลับไม่ข้ามแถว ๆ 1,537-1,540 จุด แนะนำขายเพื่อหวังผลซื้อกลับเมื่ออ่อนตัว

Saravut Tachochavalit, Analyst
 TEL : +66 (2) 088 9999 Ext. 9754
 EMAIL : Saravut.ta@rhbgroupp.com

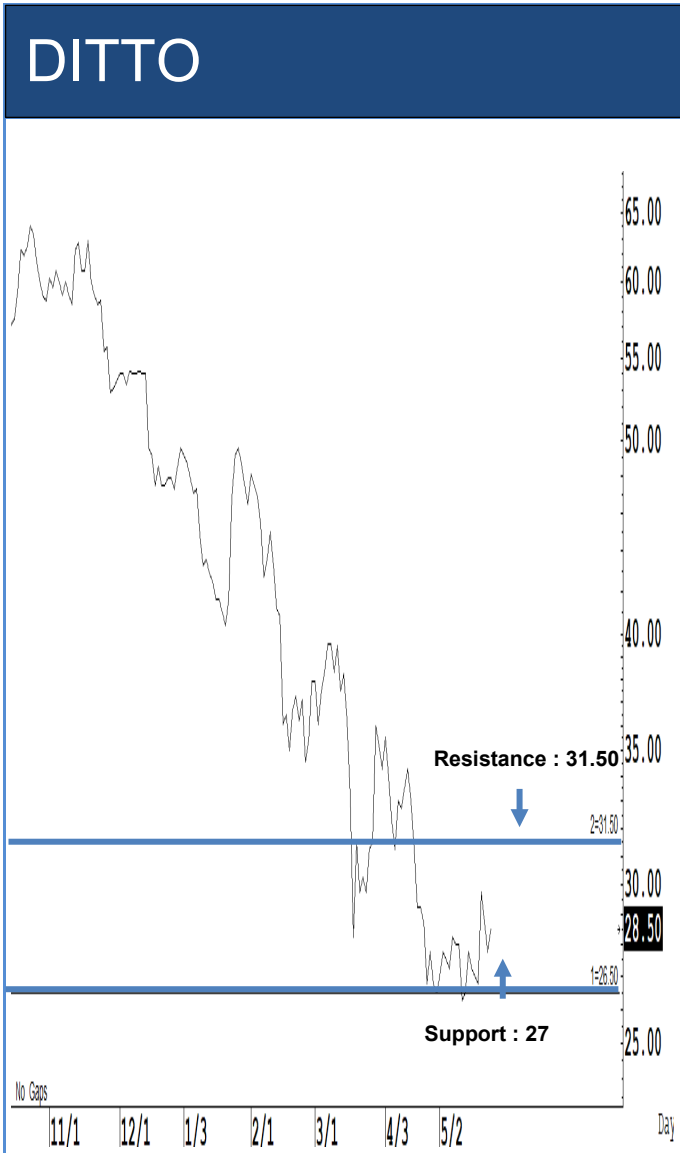
Trading Stocks



ระยะสั้นแกว่งในกรอบ **sideway** ระหว่าง 47.50-51 บาท แนะนำ ลงซื้อ ขึ้นขายในกรอบดังกล่าว ส่วนจุดตัดขาดทุนจะอยู่ที่ 47.25 บาท

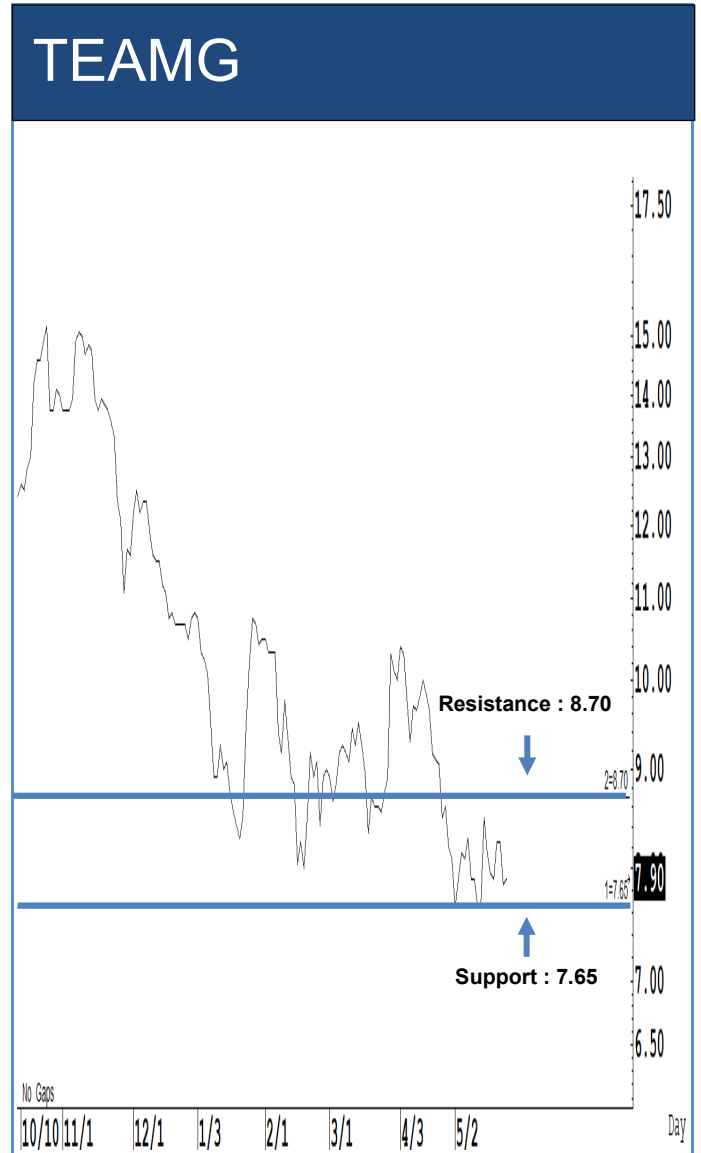


ระยะสั้นแกว่งในกรอบ **sideway** ระหว่าง 59-62.50 บาท แนะนำ ลงซื้อ ขึ้นขายในกรอบดังกล่าว ส่วนจุดตัดขาดทุนจะอยู่ที่ 58.75 บาท



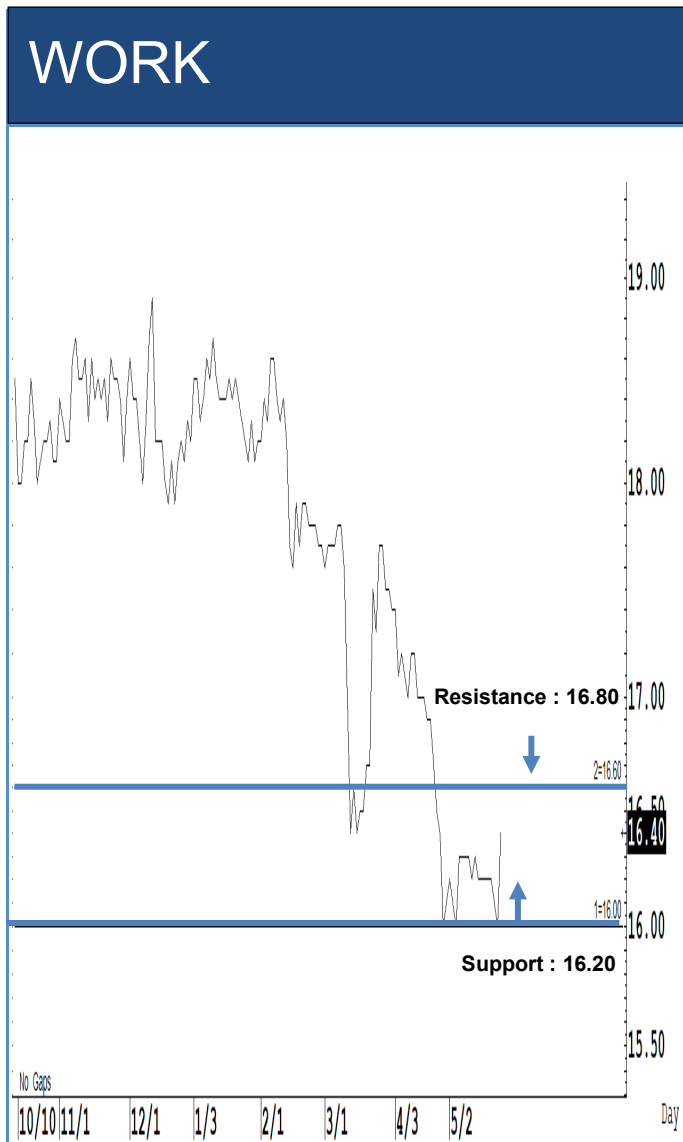
Source: RHB, Bloomberg

ระยะสั้นแกว่งในกรอบ **sideway** ระหว่าง 27-31.50 บาท แนะนำ ลงซื้อ ขึ้นขายในกรอบดังกล่าว ส่วนจุดตัดขาดทุนจะอยู่ที่ 26.75 บาท



Source: RHB, Bloomberg

ระยะสั้นแกว่งในกรอบ **sideway** ระหว่าง 7.65-8.70 บาท แนะนำ ลงซื้อ ขึ้นขายในกรอบดังกล่าว ส่วนจุดตัดขาดทุนจะอยู่ที่ 7.60 บาท



Source: RHB, Bloomberg

ระยะสั้นแกว่งในกรอบ **sideway** ระหว่าง 16.20-16.80 บาท แนะนำ ลงซื้อ ขึ้นขาย ในกรอบดังกล่าว ส่วนจุดตัดขาดทุนจะอยู่ที่ 16.10 บาท



Source: RHB, Bloomberg

ระยะสั้นแกว่งในกรอบ **sideway down** ระหว่าง 5-5.50 บาท แนะนำ ลงซื้อ ขึ้นขาย ใน6กรอบดังกล่าว ส่วนจุดตัดขาดทุนจะอยู่ที่ 4.98 บาท

Key Stock News (ที่มา: ข่าวหุ้น)

เวียดวิกฤตไฟฟ้าขาด! กระทุ้งแผนรับซื้อเพิ่ม บิ๊กกริม-GULF-กันกุล-SSP ตีปีก! ลุยวินด์ฟาร์ม-โซลาร์ ดีเคย์ Q3/66

เวียดนาม ส่งเวียนดับไฟทั่วประเทศ เหตุเกิดวิกฤตขาดแคลนหนัก ผู้ประกอบการไทย GULF-BGRIM-GUNKUL-SSP มองเป็นโอกาส รัฐบาลเวียดนามเร่งแผน PDP8 เริ่มประมูลไตรมาส 3/66 รองรับการใช้ไฟเพิ่มจากภาคอุตสาหกรรมและครัวเรือนปีละ 10,000 เมกะวัตต์ ทั้งวินด์ฟาร์ม-โซลาร์ฟาร์ม รวมทั้ง LNG to Power บิ๊กบอส เสริมสร้าง เล็งประมูลโรงไฟฟ้าเวียดนามไม่ต่ำกว่า 100 เมกะวัตต์ ด้าน WHA ลั่นไม่กระทบ พร้อมลุยนิคมอุตสาหกรรมเพิ่มอีก 2 โครงการ

รุมค้านก้าวไกล! นโยบายเสียของ ขุดก๊าซมาเผาทั้ง

ดาหน้าค้าน นโยบายก้าวไกล ส่งก๊าซชาวไทยผลิตไฟฟ้า ก่อนจัดสรรให้ปิโตรเคมี มองเหมือนเอาทองไปเผาทั้ง ได้ไม่คุ้มเสีย หวั่นอุตสาหกรรมปิโตรเคมีพังพินาศนับ 10,000 ล้านบาท เทียบกับลดค่าไฟเพียง 10 กว่าสตางค์ต่อหน่วย ด้านโบรกฯ มอง PTT กระทบหนักสุดปีละหมื่นล้านบาท ส่วน PTTGC กำไรหาย 3,000-5,000 ล้านบาท

TLI เก็งกำไรเข้า SET50 ปิดรอบคำนวณ 31 พ.ค.

TLI จ่อเข้าคำนวณดัชนี SET50 รอบครึ่งหลังปีนี้ ล่าสุดมาร์เก็ตแคป 140,000 ล้านบาท เผยดอกเบี้ยนโยบายยังขึ้น รายได้ลงทุนดีกว่าปี 65 ช่วยดันกำไรขึ้นตั้งแต่ 10,000 ล้านบาท จากสถิติหุ้นที่จะเข้า SET50 ให้ผลตอบแทน 6-7% ก่อนมีผลบังคับใช้ 1-2 เดือน ด้านบล.กรุงศรีพัฒนาสิน ให้ราคาเป้าหมาย 19.50 บาท หนุนมีอัตรากำไร 58% ส่วน WHA คาดจ่อเข้า SET50 เช่นกัน

CRC เป้า 51.50 บาท กำไรขึ้น 9.2 พันล้าน

มอร์แกน สแตนลีย์ ออกโรงเชียร์ ชื้อ หุ้น CRC ให้ราคาเป้าหมาย 51.50 บาท รับอานิสงส์ภาคอุตสาหกรรมท่องเที่ยวและเศรษฐกิจในไทยและอิตาลีฟื้นตัว ประเมินปีหน้ารายได้ 244,171 ล้านบาท และมีกำไรสุทธิ 9,204 ล้านบาท

กลด.ไฟเขียวกัลฟ์ไบโอเน็กซ์ เปิดศูนย์เทรดเงินดิจิทัล Q4

ก.ล.ด.ไฟเขียวใบอนุญาตให้ กัลฟ์ ไบโอเน็กซ์ ลุยธุรกิจศูนย์ซื้อขายสินทรัพย์ดิจิทัล และธุรกิจนายหน้าซื้อขายสินทรัพย์ดิจิทัล พร้อมเปิดให้บริการภายในไตรมาส 4/66 นี้ เดิมหน้าจับมือ ADVANC ขยายฐานลูกค้าจากผู้ให้บริการเครือข่ายโทรศัพท์มือถือกว่า 46 ล้านราย

BA เคาะเพิ่มทุน 'อุตะเกา' รุกเมืองการบิน 2.9 แสนล้าน

BA ทุ่ม 4,725 ล้านบาท เพิ่มทุน อุตะเกา อินเตอร์เนชั่นแนล เอวิเอชัน เดินหน้าโครงการพัฒนาสนามบินอุตะเกาและเมืองการบินภาคตะวันออก มูลค่า 290,000 ล้านบาท พร้อมชง สกพอ.ปรับปรุงระยะการลงทุนจากเดิม 4 เฟส เพิ่มเป็น 6 เฟส

A5 คาด Q2 โตบู๊กว่าไร 'ต้นสนวัน' ผู้ถือหุ้นไฟเขียวออก W2 และ W3

แอสเซท ไฟว์ กรุ๊ป ส่งซิกผลงานไตรมาส 2/66 โตต่อเนื่อง รับรัฐสนับสนุนจากโครงการ ต้นสน วัน ล่าสุดผู้ถือหุ้นไฟเขียวออกวอร์แรนต์ A5-W2 และ A5-W3 ให้กับผู้ถือหุ้นเดิมเพื่อเพิ่มความแข็งแกร่งทางการเงิน

PSH-GEL สวอปหุ้นอินโนพริคาสท์จลย มุ่งทะยานสู่ผู้นำผลิตพริคาสท์คาร์บอนต่ำแห่งเดียวในไทย

PSH ปรับโครงสร้างธุรกิจพริคาสท์จลย! หลังปิดดีลสวอปหุ้น อินโน พริคาสท์ มูลค่า 581.91 ล้านบาท กับ GEL สำเร็จ ดันแบ็กล็อก 2,000 ล้านบาทต่อปี พร้อมผลดำเนินงานดี คำสั่งซื้ออีก 1,200 ล้านบาท ทะยานสู่ผู้นำการผลิตพริคาสท์คาร์บอนต่ำแห่งเดียวในไทย

NOBLE เตรียมรับทรัพย์ 1,578 ล้าน ขายบ.ร่วมทุนพร้อมหนี้ให้ PROUD

บอร์ด NOBLE เห็นสัญญาขายบริษัทร่วมทุน 2 บริษัท พร้อม 9 ออิลแอนเชอร์-คูคต สเตชัน อิลแอนเชอร์ พร้อมอินสตีทริเรียกรองของบริษัทในหนี้เงินกู้ยืมบางส่วนให้กับ PROUD มูลค่าธุรกรรมรวม 1,578.07 ล้านบาท

จับตา STARK ประชุมผู้ถือหุ้น 31 พ.ค. เตรียมปลดเครื่องหมาย 'SP' 1 เดือนเริ่ม 1 มิ.ย.นี้

STARK แจ้งนัดประชุมผู้ถือหุ้นในวันที่ 31 พ.ค.นี้ พร้อมปลดเครื่องหมาย SP วันที่ 1 มิ.ย.นี้ เตรียมเปิดให้มีการซื้อขายหุ้นเป็นระยะเวลา 1 เดือน

OR บั๊กผลงานปีนี้ได้ คาดยอดขายน้ำมันพุ่ง ชี้อากาศท่องเที่ยวฟื้น

OR คาดผลประกอบการปีนี้ดี สอดรับดีมานด์น้ำมันพุ่ง ตามทิศทางการบินตัวของเศรษฐกิจและการท่องเที่ยว หนุนสายการบินเพิ่ม พร้อมเดินหน้านำขยายสถานีบริการน้ำมันพื้นที่สเตรซัน ครอบคลุม 100 แห่งสิ้นปีนี้

TBN ไรด์โชว์ขายไอทีโอ 25 ล้านหุ้น วางเป้าระดมเงินทุนขยายธุรกิจ

ที่บีเอ็น คอร์ปอเรชั่น หรือ TBN จัดไรด์โชว์ ก่อนเสนอขายหุ้นไอทีโอ 25 ล้านหุ้น ปลื้มผลตอบรับนักลงทุนคึกคัก กางแผนนำเงินที่ได้จากการระดมทุนไปใช้ในการขยายธุรกิจ และงานบริการ

SJWD มั่นใจรายได้ปีนี้ 3 หมื่นล้าน เล็งปิดดีลซื้อหุ้น 'เอซีจี อินเตอร์ เวียดนาม'

SJWD ปักเป้ารายได้ปีนี้แตะ 3 หมื่นล้านบาท ภายใต้เงินลงทุน 3.5-5 พันล้านบาท ประกาศแผนขยายธุรกิจโลจิสติกส์และซัพพลายเชนในภูมิภาคอาเซียนหลังรวมกิจการจ่อปิดดีล M&A เอซีจี อินเตอร์ฯ ในเวียดนามกลางปี 67 พร้อมจ่อออกหุ้นกู้ปี 4 พันล้านบาท

บอร์ด UAC ไฟเขียวอัดงบ 200 ล้าน ผุดโรงงานผลิต RDF3 อินโดนีเซีย

นายชัชพล ประสพโชค ประธานเจ้าหน้าที่บริหารและกรรมการผู้จัดการ บริษัท ยูเอซี โกลบอล จำกัด (มหาชน) หรือ UAC เปิดเผยว่า ที่ประชุมคณะกรรมการบริหารอนุมัติการลงทุนโครงการโรงงานผลิต RDF3 ในประเทศอินโดนีเซีย เพื่อจำหน่ายเชื้อเพลิง RDF3 คิดเป็นมูลค่าโครงการประมาณ 200 ล้านบาท

ดีลเพดานหนี้ใกล้ความจริง แมคคาร์ธีย์เตรียมส่งสภาโหวตรับพธนัน

นายโจ ไบเดน ประธานาธิบดีสหรัฐฯ กับนายเควิน แมคคาร์ธีย์ ประธานสภาผู้แทนราษฎรสหรัฐฯ บรรลุข้อตกลงเบื้องต้นเพื่อเพิ่มเพดานหนี้ 31.4 ล้านล้านดอลลาร์สหรัฐฯ ของรัฐบาลกลางสหรัฐฯ ในคืนวันเสาร์ที่ผ่านมา ส่งผลให้สถานการณ์ที่ไร้ทางออกมานานหลายเดือนสิ้นสุดลง

OpenAI ขู่อัดตลาดยุโรป

เป็นเวลานานหลายเดือนที่นายแซม อัลต์แมน CEO ของบริษัท OpenAI ซึ่งได้รับการสนับสนุนจากบริษัท ไมโครซอฟท์ ได้กระตุ้นบรรดาผู้กำกับกฎหมายทั่วโลกให้ร่างกฎหมายใหม่เพื่อที่จะควบคุมเทคโนโลยี เมื่อวันพุธ (24 พ.ค.) เขาขู่ว่าบริษัท OpenAI ซึ่งเป็นผู้ผลิต ChatGPT จะออกจากรัฐสภายุโรป (EU) ถ้าหากว่ามีกรออกกฎระเบียบที่เข้มงวดมากเกินไป

ไทยสมุทรประกันฯ ส่งผลิตภัณฑ์ใหม่ คู่แข่งครองใจวัย 99

บ.ไทยสมุทรฯ เปิดตัว โอเซียนไลฟ์ สมาร์ท โพรเทคชั่น 99/21 รับประกันภัยบุคคลอายุตั้งแต่ 11-70 ปี คู่แข่งครองใจวัย 99 ปี

KTAM เตรียมแก้มยุ้ยผันผวน ชู 'KTSTPLUS-A' เติบโตและลงทุนเชิงรับ

บลจ.กรุงไทย (KTAM) เปิดทริกลีแอมแกร่งพอร์ตลงทุน แก้มยุ้ยผันผวน ผ่านกองทุนรวมนโยบายตราสารหนี้ ชูกองทุนเปิดกรุงไทยตราสารหนี้ระยะสั้น พลัส (KTSTPLUS-A) เติบโต เป็นกองทุนรวมตราสารหนี้เชิงรับที่เหมาะสมกับยุคที่ตลาดผันผวน มีความเสี่ยงต่ำ และมีการให้ผลตอบแทนสม่ำเสมอ

AEONTS บัจจยบวทหนุณกำไร โบรกฯแนะ 'ซื้อ' เป้าใหม่ 248 บ.

บมจ.อีออน อินสินทรัพย์ (AEONTS) แนวโน้มผลงานดีต่อเนื่อง โบรกฯ แนะนำซื้อ พร้อมให้ราคาเป้าหมายใหม่เป็น 248 บาท คาดว่ากำไรปี 66F โต +8% ส่วนปี 67F โต +15% โดยเฉพาะงวดปี 67F มีปัจจัยกระตุ้นการเติบโตจากกาฟื้นตัวของภาคท่องเที่ยวและเศรษฐกิจไทย ทำให้ความต้องการใช้สินค้าอุปโภคบริโภคมากขึ้น

ตลท.อวดผลงานบจ. Q1 ยอดขายโตเจียด 5% รับท่องเที่ยว-ศก.ฟื้น

ตลาดหลักทรัพย์แห่งประเทศไทย (ตลท.) รายงานผลการดำเนินงานไตรมาส 1/66 บจ.มียอดขาย 4.2 ล้านล้านบาท เติบโต 4.6% จากการท่องเที่ยวและการกลับมาดำเนินกิจกรรมทางเศรษฐกิจที่เพิ่มขึ้น ท่ามกลางแรงกดดันของอัตราดอกเบี้ยขาขึ้น และความผันผวนของราคาวัตถุดิบและสินค้าโภคภัณฑ์

MTC และ NKON ขายหุ้นกู้ให้ดอกเบี้ยสูงถึง 7.00% ต่อปี

บมจ.เมืองไทย แคปปิตอล (MTC) เตรียมขายหุ้นกู้จำนวน 4 ชุด อายุ 1-3 ปี เฉลี่ยอัตราดอกเบี้ยที่ 3.50-4.65% เปิดจองซื้อในระหว่างวันที่ 6-8 มิ.ย. 66 ขณะที่บมจ.นครหลวง แคปปิตอล (NKON) พร้อมเปิดตัวหุ้นกู้ 2 ปี ชุด อัตราดอกเบี้ยสูงถึง 7.00% ต่อปี เปิดจองซื้อวันที่ 3-6 ก.ค. 66

KTB ผนึกกลุ่ม S ดันธุรกิจ ก้าวสู่เป้าหมาย Net Zero

แบงก์กรุงไทย (KTB) ร่วมกับ สิงห์ เอสเตท (S) ทำสัญญาอนุพันธ์ป้องกันความเสี่ยงจากอัตราดอกเบี้ย เชื่อมโยงคาร์บอนเครดิต เพื่อช่วยบริหารความเสี่ยงจากดอกเบี้ยในช่วงขาขึ้น พร้อมจัดหาคาร์บอนเครดิต หากดำเนินงานด้าน ESG ได้ตามเป้าหมาย ต่อย่าผู้นำบริการทางการเงินที่ยั่งยืน ตอบโจทย์เป้าหมาย Net Zero ของประเทศ

BBL แนวโน้มกำไรปี 66 สวย คาดโต 3.68 หมื่นล. แนะ 'ซื้อ' เป้า 200 บ.

โบรกฯ พาเหรดเชียร์ ชื้อ หุ้นแบงก์กรุงเทพ (BBL) ราคาเป้าหมาย 200 บาท พร้อมยกให้เป็นหุ้นเด่นนำลงทุน หลังเห็นทิศทางกำไรเติบโตแข็งแกร่งจากส่วนต่างรายได้ดอกเบี้ยสุทธิที่ปรับตัวขึ้น จากอานิสงส์ของดอกเบี้ยขาขึ้น เพราะพอร์ตส่วนใหญ่เป็นดอกเบี้ยลอยตัว ขณะที่คุณภาพหนี้ยังแข็งแกร่งจากฐานลูกค้าส่วนมากที่เป็นบริษัทขนาดใหญ่ คาดกำไรสุทธิปีนี้อยู่ที่ระดับ 3.68 หมื่นล้านบาท

ข้อมูลธุรกรรมขายชอร์ต (Short Sales)

	Symbol (26 May'23)	Volume (Shares)	Value (Baht)	% Short Sale Volume Comparing with Main Board	% Short Sale Value Comparing with Main Board
1	PTTEP-R	3,584,500	517,894,200.00	24.31	24.35
2	BDMS	8,577,500	238,212,100.00	20.74	20.73
3	DELTA-R	2,389,400	224,924,300.00	11.01	11
4	SCC-R	366,600	120,904,500.00	24.33	24.33
5	KBANK	821,600	109,233,850.00	7.81	7.81
6	AOT	1,388,000	97,507,000.00	8.13	8.14
7	TU-R	5,977,900	94,874,910.00	14.56	14.55
8	CPN-R	1,391,300	93,833,375.00	31.58	31.57
9	BCH-R	5,157,800	90,585,640.00	28.03	27.96
10	CPALL	1,428,300	89,926,350.00	6.4	6.39
11	GULF-R	1,803,800	87,287,550.00	12.15	12.14
12	PTTEP	539,800	78,498,850.00	3.66	3.69
13	KTB	4,079,900	78,333,880.00	10.67	10.68
14	MTC-R	1,897,800	76,989,650.00	15.29	15.28
15	MINT	2,259,500	76,619,725.00	16.68	16.67
16	BANPU-R	9,305,200	74,222,720.00	8.77	8.73
17	SCB-R	711,300	72,306,400.00	8.46	8.44
18	IVL-R	2,240,500	72,245,850.00	22.4	22.4
19	DELTA	746,000	70,150,475.00	3.44	3.43
20	BBL	426,700	69,425,050.00	8.54	8.54
21	PTT	2,041,400	63,793,750.00	19.47	19.55
22	TU	3,883,800	61,463,490.00	9.46	9.43
23	ADVANC-R	284,200	60,143,300.00	12.2	12.19
24	BANPU	7,361,200	58,714,040.00	6.93	6.91
25	CPALL-R	875,100	55,093,850.00	3.92	3.92
26	AP-R	4,896,200	55,055,590.00	14.95	14.87
27	JMART-R	2,746,400	54,053,150.00	4.96	4.92
28	INTUCH-R	720,600	52,480,375.00	21.17	21.18
29	CBG-R	771,900	52,433,700.00	19.98	19.97
30	ADVANC	239,700	50,717,800.00	10.29	10.28
31	KBANK-R	366,200	48,688,450.00	3.48	3.48
32	GPSC-R	803,900	48,255,600.00	19.71	19.67
33	EA-R	733,300	48,043,375.00	14.95	14.95
34	SCC	133,900	44,116,100.00	8.89	8.88
35	PTTGC-R	1,221,200	43,935,200.00	6.06	6.07
36	SCGP-R	1,042,000	41,353,400.00	9.2	9.19
37	BH-R	178,200	40,974,700.00	20.97	20.98
38	HANA-R	951,100	39,762,750.00	11.29	11.26
39	TTB	24,701,600	39,235,832.00	8.13	8.17
40	GULF	769,100	37,204,275.00	5.18	5.18
41	BCP-R	1,167,000	36,324,900.00	18.67	18.6
42	TRUE	5,041,400	33,032,320.00	5.07	5.07
43	MINT-R	935,700	31,720,150.00	6.91	6.9
44	JMT	760,900	31,283,325.00	11.64	11.66
45	KTB-R	1,611,900	30,943,540.00	4.22	4.22
46	BEM-R	3,532,900	28,233,700.00	8.45	8.44

Source: SETSMART

ข้อมูลแบบรายงานการเปลี่ยนแปลงการถือหลักทรัพย์และสัญญาซื้อขายล่วงหน้าของผู้บริหาร (แบบ 59)

ชื่อบริษัท	ชื่อผู้บริหาร	ประเภทหลักทรัพย์	วันที่ได้มา/ จำหน่าย	จำนวน	ราคา	วิธีการได้มา/ จำหน่าย
BDMS	นางสาว ปรมารภรณ์ ปราสาททอง ไธสถ	หุ้นสามัญ	24/05/2566	1,399,100	28.25	ซื้อ
BDMS	นางสาว ปรมารภรณ์ ปราสาททอง ไธสถ	หุ้นสามัญ	25/05/2566	2,129,000	28	ซื้อ
KKP	นาย อภินันท์ เกลียวปฏิพนธ์	ใบสำคัญแสดงสิทธิที่จะ ซื้อหุ้น	25/05/2566	1,000,000	2.45	ซื้อ
KKP	นาย อภินันท์ เกลียวปฏิพนธ์	หุ้นสามัญ	25/05/2566	250,000	62.69	ขาย
JR	นาย จรัญ วิวัฒน์เจษฎากุศล	หุ้นสามัญ	25/05/2566	21,800	5.99	ซื้อ
JDF	นาย สุรพล นิติไกรพจน์	หุ้นสามัญ	25/05/2566	108,000	2.48	ซื้อ
CWT	นาย วีระพล ไชยธีรรัตน์	หุ้นสามัญ	25/05/2566	30,000,000	2	ซื้อ
SVT	นาย สุรเชษฐ์ ภาณุพัฒนา	หุ้นสามัญ	24/05/2566	100,000	3.3	ขาย
SVT	นาย สุรเชษฐ์ ภาณุพัฒนา	หุ้นสามัญ	24/05/2566	50,000	3.4	ขาย
SVT	นาย สุรเชษฐ์ ภาณุพัฒนา	หุ้นสามัญ	24/05/2566	50,000	3.42	ขาย
SUSCO	นาย อัมรินทร์ สิมะโรจน์	หุ้นสามัญ	25/05/2566	50,000	3.38	ซื้อ
DEXON	นาย มาร์ติน สตุวิต	หุ้นสามัญ	25/05/2566	300	2.94	ซื้อ
DEXON	นาย มาร์ติน สตุวิต	หุ้นสามัญ	25/05/2566	300	2.94	ซื้อ
DEXON	นาย มาร์ติน สตุวิต	หุ้นสามัญ	26/05/2566	168,000	2.96	ซื้อ
D	นางสาว เสาวณีย์ บุญผลิต	หุ้นสามัญ	25/05/2566	67,000	7.35	ขาย
TASCO	นาย ชายน้อย เผื่อนโกสุม	หุ้นสามัญ	26/05/2566	5,000	19.2	ขาย
TMILL	นาย ประภาส ชุตินาวรพันธ์	หุ้นสามัญ	25/05/2566	10,000	3.96	ซื้อ
TKC	นาย สยาม เตียวตราพันธ์	หุ้นสามัญ	24/05/2566	83,100	19.81	ซื้อ
TKC	นาย สยาม เตียวตราพันธ์	หุ้นสามัญ	25/05/2566	50,500	20.08	ซื้อ
TSTE	นาย ประภาส ชุตินาวรพันธ์	หุ้นสามัญ	25/05/2566	100	7.45	ซื้อ
TCCC	นาย สมรัก ลิขิตเจริญพันธ์	หุ้นสามัญ	26/05/2566	5,000	39.5	ขาย
BGT	นาง นันทริกา ชันชื้อ	หุ้นสามัญ	22/05/2566	398,600	1	ซื้อ
BGT	นาง นันทริกา ชันชื้อ	หุ้นสามัญ	23/05/2566	148,800	1.03	ซื้อ
BGT	นาย นพดล ธรรมวัฒน์	หุ้นสามัญ	22/05/2566	144,900	1	ซื้อ
PG	นาย พีรนาถ โชควัฒนา	หุ้นสามัญ	25/05/2566	5,800	8.73	ซื้อ
PROEN	นาย วิศรุต มานูญพล	หุ้นสามัญ	24/05/2566	20,000	5.25	ซื้อ
PSG	นาย ชัยยศ จิรวรรกุล	หุ้นสามัญ	23/05/2566	500,000	0.8	ขาย
PSG	นาย ชัยยศ จิรวรรกุล	หุ้นสามัญ	24/05/2566	1,000,000	0.8	ขาย
PSG	นาย ชัยยศ จิรวรรกุล	หุ้นสามัญ	25/05/2566	1,000,000	0.81	ขาย
PLANET	นาย เทรเวอร์ จอห์น ทอมสัน	หุ้นสามัญ	25/05/2566	300,000	0.9	ซื้อ
FPT	นาย ชายน้อย เผื่อนโกสุม	หุ้นสามัญ	26/05/2566	5,000	15.2	ขาย
MGC	นางสาว เจดนิภา ศรัทธา วิริยะ	หุ้นสามัญ	25/05/2566	700,000	9.04	ซื้อ
MTW	นางสาว ชื่นจิตร์ ตังพิชญ โพธิวัฒน์	หุ้นสามัญ	23/05/2566	3,350,000	3.85	ขาย

Source: www.sec.or.th

ข้อมูลแบบรายงานการเปลี่ยนแปลงการถือหลักทรัพย์และสัญญาซื้อขายล่วงหน้าของผู้บริหาร (แบบ 59) ต่อ

ชื่อบริษัท	ชื่อผู้บริหาร	ประเภทหลักทรัพย์	วันที่ได้มา/ จำหน่าย	จำนวน	ราคา	วิธีการได้มา/ จำหน่าย
MTW	นางสาว ชื่นจิตร ตังพิชญ โพธิ์วัฒน์	หุ้นสามัญ	24/05/2566	1,371,000	3.87	ขาย
MTW	นางสาว ชื่นจิตร ตังพิชญ โพธิ์วัฒน์	หุ้นสามัญ	25/05/2566	3,997,600	3.86	ขาย
RAM	นางสาว ฤกษ์จี กาญจนพิทักษ์	หุ้นสามัญ	23/05/2566	4,400,000	45	ซื้อ
				Revoked by Reporter		
RAM	นางสาว ฤกษ์จี กาญจนพิทักษ์	หุ้นสามัญ	23/05/2566	1,100,000	45	ซื้อ
RAM	นางสาว ฤกษ์จี กาญจนพิทักษ์	หุ้นสามัญ	25/05/2566	1,100,000	45	ซื้อ
RAM	นาย เอื้อชาติ กาญจนพิทักษ์	หุ้นสามัญ	25/05/2566	1,100,000	45	ขาย
PLUS	นาย นิลสุวรรณ ลีลาวิเศษ	หุ้นสามัญ	23/05/2566	26,800	6.24	ซื้อ
L&E	นาย กฤษดา ทรัพย์ทวยชน	หุ้นสามัญ	25/05/2566	1,400	1.86	ซื้อ
WICE	นาย ชูเดช คงสุนทร	หุ้นสามัญ	25/05/2566	28,000	8	ซื้อ
WICE	นาย ชูเดช คงสุนทร	หุ้นสามัญ	25/05/2566	50	8.1	ซื้อ
SABUY	นาย วรานนท์ คงปฐมากร	หุ้นสามัญ	25/05/2566	100,000	12.6	ขาย
SABUY	นาย วรานนท์ คงปฐมากร	ใบสำคัญแสดงสิทธิที่จะ ซื้อหุ้น	25/05/2566	200,000	6.05	ซื้อ
SABUY	นาย ศรัณย์ สุภักศรัณย์	ใบสำคัญแสดงสิทธิที่จะ ซื้อหุ้น	24/05/2566	261,900	6.1	ซื้อ
SABUY	นาย ศรัณย์ สุภักศรัณย์	หุ้นสามัญ	24/05/2566	10,000	12.4	ขาย
SABUY	นาย ศรัณย์ สุภักศรัณย์	หุ้นสามัญ	24/05/2566	245,000	12.36	ขาย
SABUY	นาย ศรัณย์ สุภักศรัณย์	ใบสำคัญแสดงสิทธิที่จะ ซื้อหุ้น	25/05/2566	530,000	6.1	ซื้อ
SABUY	นาย ศรัณย์ สุภักศรัณย์	ใบสำคัญแสดงสิทธิที่จะ ซื้อหุ้น	25/05/2566	20,000	9.38	ขาย
SABUY	นาย ศรัณย์ สุภักศรัณย์	หุ้นสามัญ	25/05/2566	626,500	12.42	ขาย
SABUY	นาย ศรัณย์ สุภักศรัณย์	ใบสำคัญแสดงสิทธิที่จะ ซื้อหุ้น	26/05/2566	30,000	6.1	ซื้อ
PORT	นาย บัญชัย คุรุจิตร	หุ้นสามัญ	25/05/2566	21,500	1.4	ซื้อ
HTC	พันเอก พัชร รัตตกุล	หุ้นสามัญ	24/05/2566	170,000	39.06	ขาย
RBF	นาย สมชาย รัตนภูมิปัญญา	หุ้นสามัญ	25/05/2566	23,500	10.01	ซื้อ
INSET	นาย วิเชียร แจ็กเจม	หุ้นสามัญ	25/05/2566	20,000	2.34	ซื้อ
INSET	นาย วิเชียร แจ็กเจม	ใบสำคัญแสดงสิทธิที่จะ ซื้อหุ้น	25/05/2566	20,500	0.36	ขาย
EP	นาย ยุทธ ชินสุภักกุล	หุ้นสามัญ	25/05/2566	4,200	3.08	ซื้อ
ALT	นาง ปริญญาภรณ์ ตั้งเผ่าศักดิ์	หุ้นสามัญ	25/05/2566	2,300	2.02	ซื้อ
ACE	นาย ธีรวิมล ทรงเมตตา	หุ้นสามัญ	25/05/2566	400,000	1.95	ซื้อ
ADB	นาย หวัง วณาไพโรสถนต์	หุ้นสามัญ	26/05/2566	200,000	1.2	ซื้อ
APP	นาย ธานินทร์ พรศิริวิเวช	หุ้นสามัญ	25/05/2566	3,500	3.12	ขาย
IFS	นาง สุธิดา ศุภานุกุลสมัย	หุ้นสามัญ	25/05/2566	70,900	2.91	ซื้อ

Source: www.sec.or.th

**แบบรายงานการได้มาหรือจำหน่ายหลักทรัพย์ของกิจการ (แบบ 246-2)
(Corporate Share Trade)**

หลักทรัพย์	ชื่อผู้ได้มา/ จำหน่าย	วิธีการ	ประเภท หลักทรัพย์	% ก่อน ได้มา/ จำหน่าย	% ได้มา/ จำหน่าย	% หลัง ได้มา/ จำหน่าย	วันที่ได้มา/ จำหน่าย	% ก่อน ได้มา/ จำหน่าย (กลุ่ม)	% ได้มา/ จำหน่าย (กลุ่ม)	% หลัง ได้มา/ จำหน่าย (กลุ่ม)
PLANET	บริษัท อีอีซี จีซี โฮลดิ้งส์ จำกัด	จำหน่าย	หุ้น	25.4877	25.4877	0	25/05/2566	25.4877	25.4877	0
SAF	นาย พิเศษ อริยเดช วณิช	ได้มา	หุ้น	19.9492	0.0601	20.0093	23/05/2566	19.9492	0.0601	20.0093
NEWS	นางสาว อรอร อัครเศรณี	จำหน่าย	หุ้น	20.0554	1.2304	18.8249	22/05/2566	20.0554	1.2304	18.8249

Source: www.sec.or.th

กำหนดการประชุมคณะกรรมการนโยบายการเงิน (กนง.) ประจำปี 2566

ครั้งที่	วันแถลงผลการประชุม กนง.
1	พุธที่ 25 ม.ค.2566 (ปรับขึ้นดอกเบี้ย 0.25% ต่อปี จาก 1.25% เป็น 1.50% ต่อปี)
2	พุธที่ 29 มี.ค.2566 (ปรับขึ้นดอกเบี้ย 0.25% ต่อปี จาก 1.50% เป็น 1.75% ต่อปี)
3	พุธที่ 31 พ.ค.2566
4	พุธที่ 2 ส.ค.2566
5	พุธที่ 27 ก.ย.2566
6	พุธที่ 29 พ.ย.2566

ที่มา : ธนาคารแห่งประเทศไทย

ข้อมูลต่างชาติซื้อขาย NVDR

(ณ วันที่ 26 พฤษภาคม 66)

NVDR TOP 5 BUY

ชื่อหลักทรัพย์	ซื้อ (ล้านบาท)	ขาย (ล้านบาท)	รวม (ล้านบาท)	สุทธิ (ล้านบาท)	มูลค่าการซื้อขายทั้งหมด (ล้านบาท)	สัดส่วนการซื้อขาย ผ่าน NVDR (%)
CPALL	767.68	484.94	1,252.63	282.74	1,738.13	36.03
MAKRO	307.62	162.11	469.74	145.51	551.44	42.59
GLOBAL	168.17	49.35	217.52	118.81	446.06	24.38
TCAP	122.88	10.61	133.49	112.27	209.81	31.81
KCE	112.93	46.36	159.28	66.57	397.71	20.02

NVDR TOP 5 SELL

ชื่อหลักทรัพย์	ซื้อ (ล้านบาท)	ขาย (ล้านบาท)	รวม (ล้านบาท)	สุทธิ (ล้านบาท)	มูลค่าการซื้อขายทั้งหมด (ล้านบาท)	สัดส่วนการซื้อขาย ผ่าน NVDR (%)
PTTEP	457.2	1,171.88	1,629.08	-714.7	2,133.39	38.18
JMART	108.57	461.79	570.36	-353.2	1,102.34	25.87
DELTA	480.84	792.81	1,273.65	-312	2,044.95	31.14
AOT	309	490.95	799.95	-182	1,197.91	33.39
AP	17.18	175.47	192.65	-158.3	370.31	26.01

Source: www.settrade.com

หลักทรัพย์ที่เข้าข่ายมาตรการจำกัดการซื้อขาย
(Cash Balance)

(ณ วันที่ 29 พฤษภาคม 66)

หลักทรัพย์ใน ประเทศ	หลักทรัพย์ ต่างดาว	ระดับ	ชื่อเต็ม	วันที่เริ่มต้น	วันที่สิ้นสุด
NC	NC-F	1	บริษัท นิวซีดี (กรุงเทพฯ) จำกัด (มหาชน)	25 พ.ค. 2566	14 มิ.ย. 2566

Source: www.set.or.th

ระดับ 1: ห้ามคำนวณวงเงินซื้อขายและ Cash Balance

ระดับ 2: ห้าม Net Settlement, ห้ามคำนวณวงเงินซื้อขายและ Cash Balance

ระดับ 3: หยุดพักการซื้อขายในวันทำการแรก, ห้าม Net Settlement, ห้ามคำนวณวงเงินซื้อขายและ Cash Balance

หมายเหตุ:

เมื่อหุ้นสามัญเข้ามาตรการให้หลักทรัพย์อื่นของบจ. และหลักทรัพย์ที่มีการอ้างอิงหลักทรัพย์ของบจ. เข้ามาตรการจำกัดการซื้อขายด้วย (ยกเว้น DW) โดย

1. Cash Balance หมายความว่า สมาชิกต้องดำเนินการให้ลูกค้าซื้อหลักทรัพย์ด้วยบัญชี cash balance เท่านั้น โดยลูกค้าต้องวางเงินสดไว้ล่วงหน้ากับสมาชิกเต็มจำนวนก่อนซื้อหลักทรัพย์

2. ห้ามคำนวณวงเงินซื้อขาย หมายความว่า ห้ามสมาชิกใช้หลักทรัพย์เป็นหลักประกันในการคำนวณเป็นวงเงินซื้อขายหลักทรัพย์ (ในทุกประเภทบัญชี)

3. ห้าม Net settlement หมายความว่า ห้ามสมาชิกหักลบราคาซื้อกับราคาขายหลักทรัพย์เดียวกันในวันเดียวกัน (ซื้อและขายหลักทรัพย์เดียวกันในวันเดียวกัน ค่าขายคืนเป็นวงเงินในวันทำการถัดไป)

ทั้งนี้ มาตรการจำกัดการซื้อขาย มีปัจจัยที่ใช้ในการพิจารณา คือ อัตราหมุนเวียนการซื้อขาย (Turnover ratio) มูลค่าการซื้อขาย และราคาซื้อขาย ที่ไม่สอดคล้องกับ

ปัจจัยพื้นฐาน เช่น P/E Ratio เป็นต้น

Economic Calendar

Date Time	Event	Period	Survey	Actual	Prior	Revised
05/19/2023 14:30	Foreign Reserves	May-12	--	--	\$226.2b	--
05/19/2023 14:30	Forward Contracts	May-12	--	--	\$27.8b	--
05/19/2023 05/24	Car Sales	Apr	--	--	79943	--
05/22/2023 11:30	Bloomberg May Thailand Economic Survey					
05/26/2023 14:30	Foreign Reserves	May-19	--	--	--	--
05/26/2023 14:30	Forward Contracts	May-19	--	--	--	--
05/26/2023 05/31	Customs Exports YoY	Apr	-1.80%	--	-4.20%	-4.17%
05/26/2023 05/31	Customs Imports YoY	Apr	-5.10%	--	-7.10%	-7.13%
05/26/2023 05/31	Customs Trade Balance	Apr	-\$1275m	--	\$2719m	--
05/31/2023 11:00	Capacity Utilization ISIC	Apr	--	--	66.06	--
05/31/2023 11:00	Mfg Production Index ISIC NSA YoY	Apr	--	--	-4.56%	--
05/31/2023 14:00	BoT Benchmark Interest Rate	May-31	--	--	1.75%	--
05/31/2023 14:00	BoP Current Account Balance	Apr	--	--	\$4779m	--
05/31/2023 14:30	BoP Overall Balance	Apr	--	--	\$760m	--
05/31/2023 14:30	Imports	Apr	--	--	\$22775m	--
05/31/2023 14:30	Exports	Apr	--	--	\$27079m	--
05/31/2023 14:30	Exports YoY	Apr	--	--	-5.80%	--
05/31/2023 14:30	Imports YoY	Apr	--	--	-5.70%	--
05/31/2023 14:30	Trade Balance	Apr	--	--	\$4305m	--
06/01/2023 07:30	S&P Global Thailand PMI Mfg	May	--	--	60.4	--
06/01/2023 14:30	Business Sentiment Index	May	--	--	50.1	--
06/02/2023 14:30	Foreign Reserves	May-26	--	--	--	--
06/02/2023 14:30	Forward Contracts	May-26	--	--	--	--
06/06/2023 10:30	CPI Core YoY	May	--	--	1.66%	--
06/06/2023 10:30	CPI NSA MoM	May	--	--	0.19%	--
06/06/2023 10:30	CPI YoY	May	--	--	2.67%	--
06/07/2023 06/13	Consumer Confidence	May	--	--	55	--
06/07/2023 06/13	Consumer Confidence Economic	May	--	--	49.4	--
06/09/2023 14:30	Foreign Reserves	Jun-02	--	--	--	--
06/09/2023 14:30	Forward Contracts	Jun-02	--	--	--	--
06/16/2023 14:30	Foreign Reserves	Jun-09	--	--	--	--
06/16/2023 14:30	Forward Contracts	Jun-09	--	--	--	--
06/18/2023 06/24	Car Sales	May	--	--	--	--
06/23/2023 14:30	Foreign Reserves	Jun-16	--	--	--	--
06/23/2023 14:30	Forward Contracts	Jun-16	--	--	--	--
06/23/2023 06/28	Customs Exports YoY	May	--	--	--	--
06/23/2023 06/28	Customs Imports YoY	May	--	--	--	--
06/23/2023 06/28	Customs Trade Balance	May	--	--	--	--
06/26/2023 06/30	Mfg Production Index ISIC NSA YoY	May	--	--	--	--
06/26/2023 06/30	Capacity Utilization ISIC	May	--	--	--	--
06/30/2023 14:00	BoP Current Account Balance	May	--	--	--	--
06/30/2023 14:30	Exports YoY	May	--	--	--	--
06/30/2023 14:30	Foreign Reserves	Jun-23	--	--	--	--
06/30/2023 14:30	Exports	May	--	--	--	--
06/30/2023 14:30	Forward Contracts	Jun-23	--	--	--	--

Source: Bloomberg

RHB Guide to Investment Ratings

- Buy:** Share price may exceed 10% over the next 12 months
Trading Buy: Share price may exceed 15% over the next 3 months, however longer-term outlook remains uncertain
Neutral: Share price may fall within the range of +/- 10% over the next 12 months
Take Profit: Target price has been attained. Look to accumulate at lower levels
Sell: Share price may fall by more than 10% over the next 12 months
Not Rated: Stock is not within regular research coverage

Investment Research Disclaimers

RHB has issued this report for information purposes only. This report is intended for circulation amongst RHB and its affiliates' clients generally or such persons as may be deemed eligible by RHB to receive this report and does not have regard to the specific investment objectives, financial situation and the particular needs of any specific person who may receive this report. This report is not intended, and should not under any circumstances be construed as, an offer or a solicitation of an offer to buy or sell the securities referred to herein or any related financial instruments.

This report may further consist of, whether in whole or in part, summaries, research, compilations, extracts or analysis that has been prepared by RHB's strategic, joint venture and/or business partners. No representation or warranty (express or implied) is given as to the accuracy or completeness of such information and accordingly investors should make their own informed decisions before relying on the same.

This report is not directed to, or intended for distribution to or use by, any person or entity who is a citizen or resident of or located in any locality, state, country or other jurisdiction where such distribution, publication, availability or use would be contrary to the applicable laws or regulations. By accepting this report, the recipient hereof (i) represents and warrants that it is lawfully able to receive this document under the laws and regulations of the jurisdiction in which it is located or other applicable laws and (ii) acknowledges and agrees to be bound by the limitations contained herein. Any failure to comply with these limitations may constitute a violation of applicable laws.

All the information contained herein is based upon publicly available information and has been obtained from sources that RHB believes to be reliable and correct at the time of issue of this report. However, such sources have not been independently verified by RHB and/or its affiliates and this report does not purport to contain all information that a prospective investor may require. The opinions expressed herein are RHB's present opinions only and are subject to change without prior notice. RHB is not under any obligation to update or keep current the information and opinions expressed herein or to provide the recipient with access to any additional information. Consequently, RHB does not guarantee, represent or warrant, expressly or impliedly, as to the adequacy, accuracy, reliability, fairness or completeness of the information and opinion contained in this report. Neither RHB (including its officers, directors, associates, connected parties, and/or employees) nor does any of its agents accept any liability for any direct, indirect or consequential losses, loss of profits and/or damages that may arise from the use or reliance of this research report and/or further communications given in relation to this report. Any such responsibility or liability is hereby expressly disclaimed.

Whilst every effort is made to ensure that statement of facts made in this report are accurate, all estimates, projections, forecasts, expressions of opinion and other subjective judgments contained in this report are based on assumptions considered to be reasonable and must not be construed as a representation that the matters referred to therein will occur. Different assumptions by RHB or any other source may yield substantially different results and recommendations contained on one type of research product may differ from recommendations contained in other types of research. The performance of currencies may affect the value of, or income from, the securities or any other financial instruments referenced in this report. Holders of depositary receipts backed by the securities discussed in this report assume currency risk. Past performance is not a guide to future performance. Income from investments may fluctuate. The price or value of the investments to which this report relates, either directly or indirectly, may fall or rise against the interest of investors.

This report may contain comments, estimates, projections, forecasts and expressions of opinion relating to macroeconomic research published by RHB economists of which should not be considered as investment ratings/advice and/or a recommendation by such economists on any securities discussed in this report.

This report does not purport to be comprehensive or to contain all the information that a prospective investor may need in order to make an investment decision. The recipient of this report is making its own independent assessment and decisions regarding any securities or financial instruments referenced herein. Any investment discussed or recommended in this report may be unsuitable for an investor depending on the investor's specific investment objectives and financial position. The material in this report is general information intended for recipients who understand the risks of investing in financial instruments. This report does not take into account whether an investment or course of action and any associated risks are suitable for the recipient. Any recommendations contained in this report must therefore not be relied upon as investment advice based on the recipient's personal circumstances. Investors should make their own independent evaluation of the information contained herein, consider their own investment objective, financial situation and particular needs and seek their own financial, business, legal, tax and other advice regarding the appropriateness of investing in any securities or the investment strategies discussed or recommended in this report.

This report may contain forward-looking statements which are often but not always identified by the use of words such as "believe", "estimate", "intend" and "expect" and statements that an event or result "may", "will" or "might" occur or be achieved and other similar expressions.

Such forward-looking statements are based on assumptions made and information currently available to RHB and are subject to known and unknown risks, uncertainties and other factors which may cause the actual results, performance or achievement to be materially different from any future results, performance or achievement, expressed or implied by such forward-looking statements. Caution should be taken with respect to such statements and recipients of this report should not place undue reliance on any such forward-looking statements. RHB expressly disclaims any obligation to update or revise any forward-looking statements, whether as a result of new information, future events or circumstances after the date of this publication or to reflect the occurrence of unanticipated event

The use of any website to access this report electronically is done at the recipient's own risk, and it is the recipient's sole responsibility to take precautions to ensure that it is free from viruses or other items of a destructive nature. This report may also provide the addresses of, or contain hyperlinks to, websites. RHB takes no responsibility for the content contained therein. Such addresses or hyperlinks (including addresses or hyperlinks to RHB own website material) are provided solely for the recipient's convenience. The information and the content of the linked site do not in any way form part of this report. Accessing such website or following such link through the report or RHB website shall be at the recipient's own risk.

This report may contain information obtained from third parties. Third party content providers do not guarantee the accuracy, completeness, timeliness or availability of any information and are not responsible for any errors or omissions (negligent or otherwise), regardless of the cause, or for the results obtained from the use of such content. Third party content providers give no express or implied warranties, including, but not limited to, any warranties of merchantability or fitness for a particular purpose or use. Third party content providers shall not be liable for any direct, indirect, incidental, exemplary, compensatory, punitive, special or consequential damages, costs, expenses, legal fees, or losses (including lost income or profits and opportunity costs) in connection with any use of their content.

The research analysts responsible for the production of this report hereby certifies that the views expressed herein accurately and exclusively reflect his or her personal views and opinions about any and all of the issuers or securities analysed in this report and were prepared independently and autonomously. The research analysts that authored this report are precluded by RHB in all circumstances from trading in the securities or other financial instruments referenced in the report, or from having an interest in the company(ies) that they cover.

The contents of this report is strictly confidential and may not be copied, reproduced, published, distributed, transmitted or passed, in whole or in part, to any other person without the prior express written consent of RHB and/or its affiliates. This report has been delivered to RHB and its affiliates' clients for information purposes only and upon the express understanding that such parties will use it only for the purposes set forth above. By electing to view or accepting a copy of this report, the recipients have agreed that they will not print, copy, videotape, record, hyperlink, download, or otherwise attempt to reproduce or re-transmit (in any form including hard copy or electronic distribution format) the contents of this report. RHB and/or its affiliates accepts no liability whatsoever for the actions of third parties in this respect.

The contents of this report are subject to copyright. Please refer to Restrictions on Distribution below for information regarding the distributors of this report. Recipients must not reproduce or disseminate any content or findings of this report without the express permission of RHB and the distributors.

The securities mentioned in this publication may not be eligible for sale in some states or countries or certain categories of investors. The recipient of this report should have regard to the laws of the recipient's place of domicile when contemplating transactions in the securities or other financial instruments referred to herein. The securities discussed in this report may not have been registered in such jurisdiction. Without prejudice to the foregoing, the recipient is to note that additional disclaimers, warnings or qualifications may apply based on geographical location of the person or entity receiving this report.

The term "RHB" shall denote, where appropriate, the relevant entity distributing or disseminating the report in the particular jurisdiction referenced below, or, in every other case, RHB Investment Bank Berhad and its affiliates, subsidiaries and related companies.

RESTRICTIONS ON DISTRIBUTION

Malaysia

This report is issued and distributed in Malaysia by RHB Investment Bank Bhd. The views and opinions in this report are our own as of the date hereof and is subject to change. If the Financial Services and Markets Act of the United Kingdom or the rules of the Financial Conduct Authority apply to a recipient, our obligations owed to such recipient therein are unaffected. RHB Investment Bank Bhd has no obligation to update its opinion or the information in this report.

Thailand

This report is issued and distributed in the Kingdom of Thailand by RHB Securities (Thailand) PCL, a licensed securities company that is authorised by the Ministry of Finance, regulated by the Securities and Exchange Commission of Thailand and is a member of the Stock Exchange of Thailand. The Thai Institute of Directors Association has disclosed the Corporate Governance Report of Thai Listed Companies made pursuant to the policy of the Securities and Exchange Commission of Thailand. RHB Securities (Thailand) PCL does not endorse, confirm nor certify the result of the Corporate Governance Report of Thai Listed Companies.

Indonesia

This report is issued and distributed in Indonesia by PT RHB Sekuritas Indonesia. This research does not constitute an offering document and it should not be construed as an offer of securities in Indonesia. Any securities offered or sold, directly or indirectly, in Indonesia or to any Indonesian citizen or corporation (wherever located) or to any Indonesian resident in a manner which constitutes a public offering under Indonesian laws and regulations must comply with the prevailing Indonesian laws and regulations.

Singapore

This report is issued and distributed in Singapore by RHB Bank Berhad (Singapore branch) which is a holder of a full bank licence and an exempt capital markets services licence and financial adviser regulated by the Monetary Authority of Singapore. RHB Bank Berhad (Singapore branch) may distribute reports produced by its respective foreign entities, affiliates or other foreign research houses pursuant to an arrangement under Regulation 32C of the Financial Advisers Regulations. Where the report is distributed in Singapore to a person who is not an Accredited Investor, Expert Investor or an Institutional Investor, RHB Bank Berhad (Singapore branch) accepts legal responsibility for the contents of the report to such persons only to the extent required by law. Singapore recipients should contact RHB Bank Berhad (Singapore branch) in respect of any matter arising from or in connection with the report.

United States

This report was prepared by RHB is meant for distribution solely and directly to "major" U.S. institutional investors as defined under, and pursuant to, the requirements of Rule 15a-6 under the U.S. Securities and Exchange Act of 1934, as amended (the "Exchange Act") via a registered U.S. broker-dealer as appointed by RHB from time to time. Accordingly, any access to this report via Bursa Marketplace or any other Electronic Services Provider is not intended for any party other than "major" US institutional investors (via a registered U.S broker-dealer), nor shall be deemed as solicitation by RHB in any manner. RHB is not registered as a broker-dealer in the United States and currently has not appointed a U.S. broker-dealer. Additionally, RHB does not offer brokerage services to U.S. persons. Any order for the purchase or sale of all securities discussed herein must be placed with and through a registered U.S. broker-dealer as appointed by RHB from time to time as required by the Exchange Act Rule 15a-6. For avoidance of doubt, RHB reiterates that it has not appointed any U.S. broker-dealer during the issuance of this report. This report is confidential and not intended for distribution to, or use by, persons other than the recipient and its employees, agents and advisors, as applicable. Additionally, where research is distributed via Electronic Service Provider, the analysts whose names appear in this report are not registered or qualified as research analysts in the United States and are not associated persons of any registered U.S. broker-dealer as appointed by RHB from time to time and therefore may not be subject to any applicable restrictions under Financial Industry Regulatory Authority ("FINRA") rules on communications with a subject company, public appearances and personal trading. Investing in any non-U.S. securities or related financial instruments discussed in this research report may present certain risks. The securities of non-U.S. issuers may not be registered with, or be subject to the regulations of, the U.S. Securities and Exchange Commission. Information on non-U.S. securities or related financial instruments may be limited. Foreign companies may not be subject to audit and reporting standards and regulatory requirements comparable to those in the United States. The financial instruments discussed in this report may not be suitable for all investors. Transactions in foreign markets may be subject to regulations that differ from or offer less protection than those in the United States.

Please refer to the following link ([RHB Research conflict disclosures - May 2023](#)) and the Disclosure of Conflict of Interest in each of the research reports provided in this email for more details.

Kuala Lumpur	Singapore
RHB Investment Bank Bhd Level 3A, Tower One, RHB Centre Jalan Tun Razak Kuala Lumpur Malaysia Tel : +(60) 3 9280 8888 Fax : +(60) 3 9200 2216	RHB Bank Berhad (Singapore branch) 90 Cecil Street #04-00 RHB Bank Building Singapore 069531
Jakarta	Bangkok
PT RHB Sekuritas Indonesia Revenue Tower, 11th Floor, District 8 - SCBD Jl. Jendral Sudirman Kav 52-53 Jakarta 12190 Indonesia Tel : +6221 509 39 888 Fax : +6221 509 39 777	RHB Securities (Thailand) PCL 10th Floor, Sathorn Square Office Tower 98, North Sathorn Road, Silom Bangrak, Bangkok 10500 Thailand Tel : +(66) 2 088 9999 Fax : +(66) 2 088 9799

สำนักงานใหญ่	สาขาที่ 1 สาขาหาดใหญ่	สาขาที่ 2 สาขาปิ่นเกล้า
เลขที่ 98 อาคารสาทรสแควร์ ออฟฟิศ ทาวเวอร์ ชั้นที่ 8,10 ถนนสาทรเหนือ แขวงสีลม เขตบางรัก กรุงเทพมหานคร 10500 Tel: +66(0)2-862-9999 Fax: +66(0)2-108-0999	127 – 129 ถนนศรีภูวนารถ ตำบลหาดใหญ่ อำเภอหาดใหญ่ จังหวัดสงขลา 90110 Tel: +66-74-891-999 Fax: +66-(0)74-891-924	เลขที่ 7/129 – 221 อาคารศูนย์การค้าเซ็นทรัล พลาซ่า ปิ่นเกล้า ชั้น 19 ถนนบรมราชชนนี แขวง อรุณอัมรินทร์ เขตบางกอกน้อย กรุงเทพมหานคร 10700 Tel:+66(0)2-828-1555 Fax: +66-(0)2-828-1500
สาขาที่ 3 สาขาวิภาวดีรังสิต	สาขาที่ 4 สาขาเชียงใหม่	สาขาที่ 5 สาขาฉะเชิงเทรา
เลขที่ 89/1 อาคารเกษมทรัพย์ ชั้น 1 ถนนวิภาวดี รังสิต แขวงจอมพล เขตจตุจักร กรุงเทพมหานคร 10900 Tel:+66(0)2-035-9000 Fax:+66-(0)2-631-9099	314/1 หมู่ที่ 5 ต.สันทรายน้อย อ.สันทราย จ. เชียงใหม่ 50210 Tel: +66-(0)52-00-4999 Fax:+66-(0)5200-4998	เลขที่ 20 ถนนสุวินทวงศ์ ตำบลหน้าเมือง อำเภอ เมืองฉะเชิงเทรา จังหวัดฉะเชิงเทรา 24000 Tel: +66(0)3302-1999 Fax: +66(0)2-3851-3435