

Investment Strategy

- สรุปภาพรวมตลาด:
 - S&P 500 ทรงตัว หุ้นพลังงานและเทค ช่วยหนุนตลาดชดเชยการปรับตัวลงจากความกังวลข้อจำกัดการส่งออกในกลุ่มชิป และถ้อยแถลง Powell ที่เปิดช่องเฟดอาจมีโอกาสขึ้นดอกเบี้ยต่อ 2 ครั้งติด อย่างไรก็ตาม ตลาดยังคงคาดว่าเฟดจะขึ้นดอกเบี้ยอีกเพียง 25 bps 1 ครั้งในการประชุมปลายเดือน ก.ค. นี้ ขณะที่ STOXX 600 บวกต่อ +0.7% ได้แรงหนุนจากตัวเลขเศรษฐกิจสหรัฐช่วยบรรเทาความกังวลการชะลอตัวของเศรษฐกิจ
 - ราคาน้ำมัน WTI รัวบาร์ +1.9% ปิดที่ระดับ 69.6 \$/bbl ตอบรับสต็อกน้ำมันดิบสหรัฐสัปดาห์ก่อน -9.6 ล้านบาร์เรลลดลงเกินกว่าที่นักวิเคราะห์คาดไว้ที่ -1.8 ล้านบาร์เรล บ่งชี้อุปสงค์น้ำมันแข็งแกร่งด้านราคาทองย้อยตัวลง -0.2% อยู่แถวระดับ 1917.6 \$/oz ขณะที่ดอลลาร์แข็งค่าขึ้นเล็กน้อย +0.4% ตอบรับมุมมอง Powell Hawkish
 - เข้านี้ตลาดหุ้นเอเชียส่วนใหญ่เปิดบวก หุ้นสหรัฐยังมีปัจจัยหนุนจากกลุ่มแบงก์ใหญ่สหรัฐ 23 แห่งผ่านทดสอบ Stress Test ซึ่งจะเปิดทางให้แบงก์เริ่มทยอยประกาศแผนจ่ายเงินปันผลและซื้อคืนหุ้นในวันศุกร์ ขณะที่คืนนี้กลุ่มหุ้นติดตามตัวเลข GDP และผู้ซื้อรับสวัสดิการว่างงานของสหรัฐ
 - SET หลุดทุกแนวรับหลังกลุ่มที่แข็งที่สุดในตลาดอย่าง SETBANK โดนขายจากทั้งการตั้งสำรองเพิ่มเติมของ STARK, ประเด็น NPL(%) และ ปมการเลือกประธานสภาของก้าวไกล/เพื่อไทย แนะนำหลบมาอยู่ในหุ้นที่แกร่งกว่าตลาด หรือ หุ้นที่ลดลงมาจากความกลัวของก้าวไกล
- หุ้นแนะนำ :**
- CPALL :** นโยบายเงินดิจิทัลของเพื่อไทย และ Outlook SSSG (%), งบ จะโต QoQ ไปตั้งแต่ 2Q-4Qราคากลับเข้าสู่โซน 60 บาทอีกครั้ง
- KTB :** สสะสม KTB ที่ 19.00 บาทและราคาแข็งสุดในกลุ่ม Bank / การปรับพอร์ตสินเชื่อภาครัฐสู่ธุรกิจยังดำเนินต่อ/ ROE(%) ตะ 10% / ผลกระทบ STARK น้อยกว่าอีก 3 ธนาคารขนาดใหญ่

Fundamental Stock

- **RAM:** RAM เปิดรพ.รามคำแหง 2 อย่างไม่เป็นทางการและคาดว่าผลขาดทุนในช่วงแรกจากรพ.ใหม่จะกดดันผลประกอบการของบริษัทไประยะหนึ่ง RAM มีผู้ประกันตนในประกันสังคมลงทะเบียนด้วย 538k คน ณ สิ้น 1Q23 หรือมากที่สุดเป็นอันดับสาม เราจึงมองว่าการปรับขึ้นค่าเหมาจ่ายรายหัวในเดือนพ.ค. จะช่วยหนุนกำไรสุทธิ ยังแนะนำ "ขาย" RAM ราคาเป้าหมาย 38.50 บาท
- **GPSC:** ฉีดเงินลงทุนเพิ่ม 8.6 พันล้านบาทใน Avaada เพื่ออำนวยความสะดวกในการขยายโครงการไฟฟ้าพลังงานแสงอาทิตย์ให้ถึง 11GW ในปี 2026F เราคาดว่า IRR จาก Avaada จะลดลงจากต้นทุนการลงลงทุนและดอกเบี้ยที่สูงขึ้น

CGS-CIMB : ตัวเลขทางเศรษฐกิจที่ควรติดตาม

- 29 มิ.ย. : สหรัฐประกาศตัวเลข GDP Annualized QoQ 1Q23 ตลาดคาด 1.4%
- 29 มิ.ย. : สหรัฐประกาศตัวเลข Pending Home Sales MoM เดือน พ.ค. 0.00%
- 29 มิ.ย. : สหรัฐประกาศตัวเลข Personal Consumption 1Q23 จาก Q ก่อนที่ 3.8%
- 30 มิ.ย. : สหรัฐประกาศตัวเลข Personal Income เดือน พ.ค. จากเดือนก่อนที่ 0.4%
- 30 มิ.ย. : สหรัฐประกาศตัวเลข Personal Spending เดือน พ.ค. ตลาดคาด 0.2% จากเดือนก่อนที่ 0.8%
- 30 มิ.ย. : จีนประกาศตัวเลข Manufacturing PMI เดือน พ.ค. จากเดือนก่อนที่ 48.8
- 3 ก.ค. : สหรัฐประกาศตัวเลข Construction Spending MoM เดือน พ.ค. จากเดือนก่อนที่ 1.2%

Market Summary

Market Data	Close	Chg	Chg (%)
SET Index	1,466.93	-11.17	-0.76%
High	1,485.89	7.79	0.53%
Low	1,465.45	-12.65	-0.86%
SET 50 Index	896.42	-6.32	-0.70%
SET 100 Index	1,988.25	-14.54	-0.73%
MAI Index	441.94	-5.30	-1.19%
Volume (m share)	14,018.13		
Value (Btmn)	48,884.27		
P/E (x)	17.52		
DOW JONES	33,852.66	-74.08	-0.22%
NASDAQ	13,591.75	36.08	0.27%
FTSE100	7,500.49	39.03	0.52%
JAPAN	33,193.99	655.66	2.02%
HONG KONG	19,172.05	23.92	0.12%
KOREA	2,564.19	-17.20	-0.67%
SINGAPORE	3,207.28	1.93	0.06%
MALAYSIA	1,388.37	1.63	0.12%
CHINA	3,189.38	-0.07	-0.00%
PHILIPPINES	6,502.85	0.00	0.00%
VIETNAM	1,138.35	4.02	0.35%
INDONESIA	6,661.88	0.00	0.00%
INDIA	63,915.42	499.39	0.79%

SET Daily Trading (THB m)	Buy	Sell	Net
Local Institutions	3,531.01	5,329.20	-1,798.19
Proprietary Trading	3,632.48	4,359.80	-727.32
Foreign Investors	26,596.91	26,091.41	505.50
Local Individuals	15,123.87	13,103.87	2,020.00

Bond Trading - Net (THB m)	Short-term (TTM<1Y)	Long-term (TTM>1Y)	Total
Asset Mgmt. Companies	84.90	3,209.84	3,294.74
Domestic Companies	231.25	112.60	343.85
Foreign Companies	-181.21	-1,038.74	-1,219.94
Total Trading Value	29,213.47	23,039.43	52,252.90

Fixed Income	Close	Chg	Chg (%)
U.S. Bond Yield - 10Y (%)	3.72	-0.01	-0.36%

Commodities	Close	Chg	Chg (%)
WTI Crude (Nymex) (US\$/bbl)	69.56	1.86	2.75%
Brent Crude (US\$/bbl)	74.03	1.77	2.45%
Singapore GRM (US\$/bbl)	3.88	0.13	3.47%
Newcastle Coal Spot (US\$/ton)	127.90	0.00	0.00%
Gold Spot (Comex) (US\$/oz)	1912.30	-1.70	-0.09%
Baltic Dry Index	1138.00	-45.00	-3.80%

CURRENCY	Close	Chg	Chg (%)
USD/THB	35.55	0.34	0.98%
USD/JPY	144.42	0.35	0.24%
EUR/USD	1.09	-0.00	-0.41%

Source : Aspen, Bloomberg, ThaiBMA, Refinitiv

Technical Pick

กลยุทธ์ : SET Index ในระยะสั้นยังมีโอกาสปรับตัวลดลงต่อเนื่องไปทดสอบแนวรับที่ 1460 และมีแนวต้านที่ 1480 ถ้าฟื้นตัวกลับขึ้นไป จะมีแนวต้านที่ 1500 และมีแนวต้านสำคัญที่ 1515 แต่ถ้อยยังไม่สามารถฟื้นตัวกลับขึ้นไป โครงสร้างในระยะยาวยังมีความเสี่ยงในการปรับตัวลดลง

INTUCH

แนวรับ : 71.25 และ 71.00
 แนวต้าน : 73.00 และ 74.00
 STOP LOSS ถ้าราคาหุ้นปิดต่ำกว่า 70.00

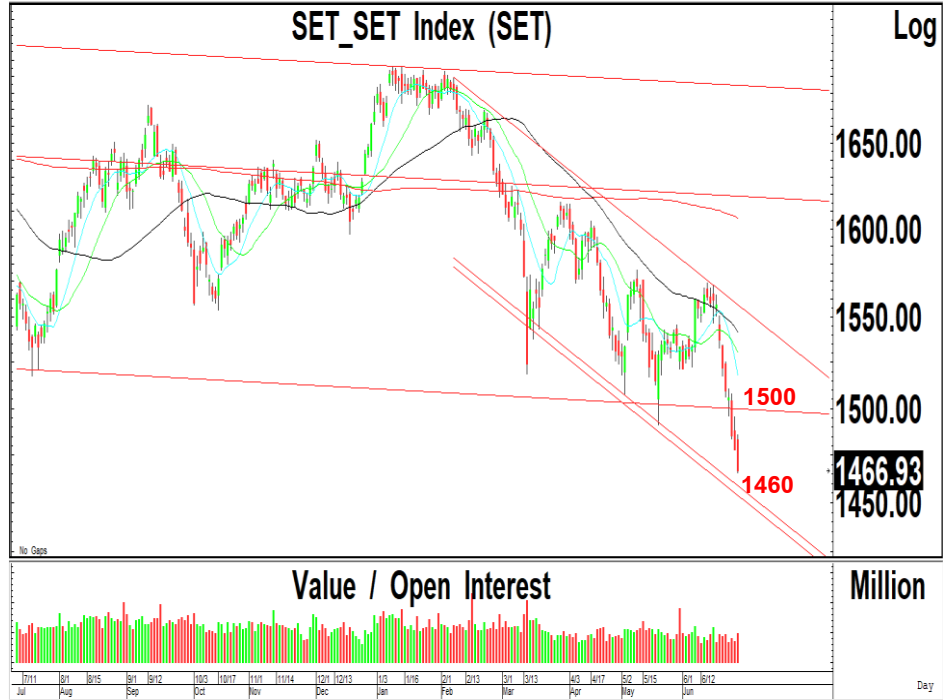
SPA

แนวรับ : 11.50 และ 11.30
 แนวต้าน : 12.00 และ 13.00
 STOP LOSS ถ้าราคาหุ้นปิดต่ำกว่า 11.00

Technical highlights

SET Index : แนวโน้มลงทดสอบ 1460 แนวต้านสำคัญ 1500

ทิศทางตลาด : SET Index ปิดที่ 1,466.93 จุด ลดลง 11.17 จุด มูลค่าการซื้อขาย 48,884 ล้านบาท ตลาดหุ้นไทยเมื่อวานปรับตัวลดลงทำจุดต่ำสุดใหม่ต่อเนื่องหลังหลุดแนวรับสำคัญที่ 1475 ลงไป ทำให้แนวโน้มในระยะสั้นยังมีความเสี่ยงในการปรับตัวลดลงต่อเนื่องไปทดสอบแนวรับถัดไปที่ 1460



Daily: ปรับตัวลดลงเกิดสัญญาณขายทางเทคนิคต่อเนื่องหลังหลุดแนวรับที่ 1475 ลงไป พร้อมด้วยมูลค่าการซื้อขายที่เพิ่มขึ้นต่อเนื่อง หลังจากปรับตัวลดลงหลุดแนวรับที่ 1500 ลงไป ซึ่งเราคาดว่า แนวโน้มในระยะสั้นน่าจะมีโอกาสฟื้นตัวเหนือแนวรับที่ 1475-1480 แต่ยังคงมีแรงขายออกมาต่อเนื่อง ทำให้แนวโน้มในระยะสั้นยังมีโอกาสปรับตัวลดลงต่อเนื่องไปทดสอบแนวรับถัดไปที่ 1460 และมีแนวต้านสำคัญที่ 1500 ถ้าฟื้นตัวกลับขึ้นไป จะมีแนวต้านสำคัญที่ 1515

กลยุทธ์ : SET Index ในระยะสั้นยังมีโอกาสปรับตัวลดลงต่อเนื่องไปทดสอบแนวรับที่ 1460 และมีแนวต้านที่ 1480 ถ้าฟื้นตัวกลับขึ้นไป จะมีแนวต้านที่ 1500 และมีแนวต้านสำคัญที่ 1515 แต่ถ้ายังไม่สามารถฟื้นตัวกลับขึ้นไป โครงสร้างในระยะยาวยังมีความเสี่ยงในการปรับตัวลดลง

Most Active Value:		แนวรับ	แนวต้าน
BBL	สัญญาณขาย แนวโน้มลงทดสอบ 152 และ 150 แนวต้าน 157	152 / 150	156 / 157
KBANK	แนวโน้มลงทดสอบ 126 แนวต้าน 129-130	127 / 126	129 / 130
BDMS	แนวโน้มลงทดสอบ 27.00 แนวต้าน 28.00	27.25 / 27.00	28.00 / 28.25
PTT	แนวโน้มขึ้นทดสอบ 33.00 แนวรับ 31.00	31.25 / 31.00	32.00 / 33.00
SCB	ซื้อที่แนวรับ 102 แนวต้าน 105	103 / 102	105 / 106
KTB	แนวรับสำคัญ 18.80 ถ้าหลุดแนวรับถัดไป 18.40 แนวต้าน 19.20	18.80 / 18.40	19.20 / 19.40
TTB	แนวโน้มลงทดสอบ 1.50 แนวต้าน 1.58	1.50 / 1.47	1.58 / 1.60
BANPU	แนวโน้มลงทดสอบ 8.40-8.50 แนวต้าน 9.00	8.50 / 8.40	8.80 / 9.00
DELTA	แนวรับสำคัญ 92.00 ถ้าหลุดแนวรับถัดไป 88.00 และ 84.00 แนวต้าน 98.00	92.00 / 91.00	96.00 / 98.00
GULF	แนวโน้มลงทดสอบ 42.50-43.00 แนวต้าน 45.50	43.00 / 42.50	45.00 / 45.50

Intouch Holdings (INTUCH TB; THB 71.25) – ชื้อ

- แนวรับ : 71.25 และ 71.00
- แนวต้าน : 73.00 และ 74.00
- ราคาหุ้นปรับตัวเพิ่มขึ้นเกิดสัญญาณฟื้นตัวทางเทคนิค พร้อมด้วยปริมาณการซื้อขายที่เพิ่มขึ้นต่อเนื่อง หลังจากปรับตัวลดลงต่อเนื่องเข้าใกล้แนวรับของกรอบแนวโน้มขาขึ้น ทำให้แนวโน้มในระยะสั้นมีโอกาสฟื้นตัวที่แนวรับสำคัญ
- MACD ปรับตัวลดลงต่ำกว่าเส้นค่าเฉลี่ยในแดนลบ เครื่องมือทางเทคนิคชี้วัดแนวโน้มลงเคลื่อนไหวเหนือแนวโน้มขึ้น RSI ปรับตัวลดลงทดสอบระดับ 40
- แนะนำซื้อ INTUCH โดยมีแนวรับที่ 71.25 และ 71.00 เพื่อคาดหวังการปรับตัวเพิ่มขึ้นไปทดสอบแนวต้านที่ 73.00 และ 74.00 เป็นจุดขายทำกำไร
- STOP LOSS ถ้าราคาหุ้นปิดต่ำกว่า 70.00



Siam Wellness Group (SPA TB; THB 11.50) – ชื้อ

- แนวรับ : 11.50 และ 11.30
- แนวต้าน : 12.00 และ 13.00
- ราคาหุ้นปรับตัวเพิ่มขึ้นเกิดสัญญาณฟื้นตัวทางเทคนิค พร้อมด้วยปริมาณการซื้อขายที่เพิ่มขึ้นต่อเนื่อง หลังจากปรับตัวเพิ่มขึ้นไปเคลื่อนไหวเหนือเส้นค่าเฉลี่ย 200 วัน ทำให้แนวโน้มหลักยังมีโอกาสปรับตัวเพิ่มขึ้นต่อเนื่อง
- MACD ปรับตัวเพิ่มขึ้นเหนือเส้นค่าเฉลี่ยในแดนบวก เครื่องมือทางเทคนิคชี้วัดแนวโน้มขึ้นเคลื่อนไหวเหนือแนวโน้มลง RSI ปรับตัวเพิ่มขึ้นเหนือระดับ 60
- แนะนำซื้อ SPA โดยมีแนวรับที่ 11.50 และ 11.30 เพื่อคาดหวังการปรับตัวเพิ่มขึ้นไปทดสอบแนวต้านที่ 12.00 และ 13.00 เป็นจุดขายทำกำไร
- STOP LOSS ถ้าราคาหุ้นปิดต่ำกว่า 11.00



Trading Pick Follow up:

		แนวรับ	แนวต้าน
THCOM	แนวโน้มขึ้นทดสอบ 11.00 และ 11.40 แนวรับสำคัญ 10.00	10.30 / 10.00	11.00 / 11.40
CK	แนวโน้มขึ้นทดสอบ 19.00 และ 19.50 แนวรับสำคัญ 18.00	18.20 / 18.00	19.00 / 19.50
GFPT	แนวโน้มขึ้นทดสอบ 13.00 และ 13.50 แนวรับสำคัญ 11.80	12.00 / 11.80	13.00 / 13.50
FORTH	แนวโน้มขึ้นทดสอบ 28.00 และ 29.00 แนวรับสำคัญ 24.50	26.00 / 24.50	28.00 / 29.00
NCAP	STOP LOSS หลังปิดต่ำกว่า 3.98 ลงไป แนวรับถัดไป 3.80 และ 3.70	3.80 / 3.70	3.98 / 4.04
NEX	แนวโน้มลงทดสอบ 8.60 แนวต้าน 9.50	8.80 / 8.60	9.30 / 9.50
OSP	แนวโน้มขึ้นทดสอบ 32.00 และ 33.00 แนวรับสำคัญ 29.50	29.50 / 28.50	32.00 / 33.00
GLOBAL	แนวโน้มลงทดสอบ 14.40 และ 14.00 แนวต้าน 15.50	15.00 / 14.40	15.50 / 15.70

Thailand Derivative Market

SET50 Index Futures

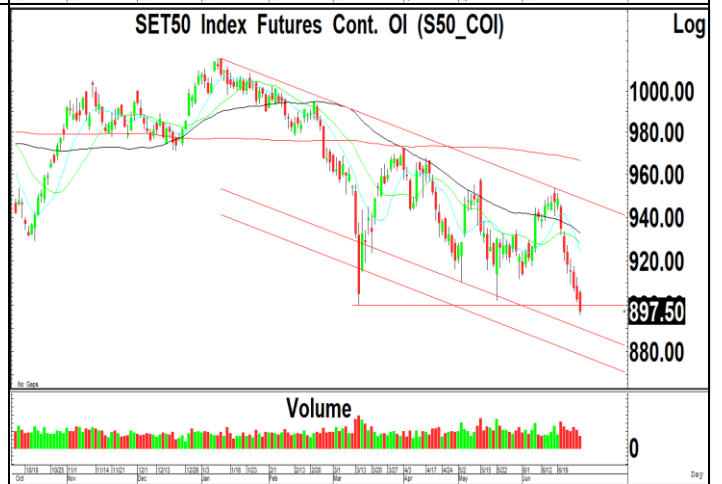
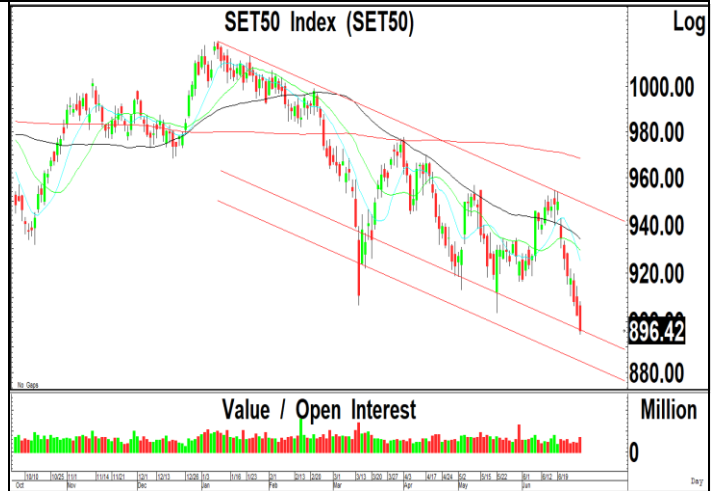
S50M23:897.50 ปรับตัวลดลงเกิดสัญญาณขายทางเทคนิคหลุดแนวรับสำคัญ 903 ลงไป ซึ่งเรากำหนดให้เป็นจุด STOP LOSS สถานะ Long เนื่องจากโครงสร้างในระยะสั้นมีโอกาสปรับตัวลดลงไปทดสอบแนวรับถัดไปที่ 890 และ 880 โดยมีแนวต้านที่ 905 จะมีโอกาสปรับตัวเพิ่มขึ้นไปทดสอบแนวต้านที่ 915-920

แนวรับ : 890 และ 880

แนวต้าน : 905 และ 915

คำแนะนำ: เราแนะนำให้ Open Short ใน S50U23 ที่แนวต้าน 900 เพื่อคาดหวังการปรับตัวลดลงไปทดสอบแนวรับที่ 890 และ 880

STOP LOSS สถานะ Short ถ้า S50U23 ปรับตัวเพิ่มขึ้นเหนือ 905



Thailand Derivative Market

Gold Futures:1940 สัญญาฟิวเจอร์สทองคำปรับตัวลดลงเกิดสัญญาณขายทางเทคนิคหลุดแนวรับที่ 1950 ลงไป ตามการปรับตัวลดลงของราคาทองคำที่ปรับตัวลดลงเข้าใกล้แนวรับสำคัญที่ 1910 ทำให้แนวโน้มหลักยังมีความเสี่ยงในการปรับตัวลดลงต่อเนื่องไปทดสอบแนวรับถัดไปที่ 1900 และ 1880 โดยมีแนวต้านสำคัญที่ 1950 ในขณะที่ค่าเงินบาทปรับตัวเพิ่มขึ้นทะลุผ่าน 35.15 ขึ้นไป แนวต้านถัดไป 35.50 โดยมีแนวรับที่ 35.00

แนวรับ : 1930 และ 1910

แนวต้าน : 1950 และ 1960

คำแนะนำ: เราแนะนำให้ Open Short ใน GOU23 ที่แนวต้าน 1950 เพื่อคาดหวังการปรับตัวลดลงไปทดสอบแนวรับที่ 1930 และ 1910

STOP LOSS สถานะ Short ถ้า GOU23 ปรับตัวเพิ่มขึ้นเหนือ 1970

GF10Q23 แนวรับ 32000 และมีแนวต้าน 32300

10 Baht Gold Futures Cont. OI (GF10_COI)



Gold Spot Price,RT (IQXGL)



US Dollar/Thai Baht,RT (IQXUSTB)



Thailand Derivative Market

BANPUU23

ราคาหุ้นปรับตัวลดลงจากแรงขายทำกำไรที่แนวต้านของกรอบแนวโน้มขาลงที่ 9.00-9.15 หลังจากปรับตัวเพิ่มขึ้นต่อเนื่องจากระดับ 8.00 ทำให้แนวโน้มของราคาหุ้นยังมีความเสี่ยงในการปรับตัวลดลงไปทดสอบแนวรับถัดไปที่ 8.75 ถ้าหลุดจะมีโอกาสปรับตัวลดลงไปทดสอบแนวรับถัดไปที่ 8.40

แนวรับ : 8.50 และ 8.40

แนวต้าน : 8.80 และ 9.00

คำแนะนำ: เราแนะนำให้ Open Short ใน BANPUU23 ที่แนวต้าน 9.00 เพื่อคาดหวังการปรับตัวลดลงไปทดสอบแนวรับที่ 8.40

STOP LOSS สถานะ Short ถ้า BANPUU23 ปรับตัวเพิ่มขึ้นเหนือ 9.15



BBLU23

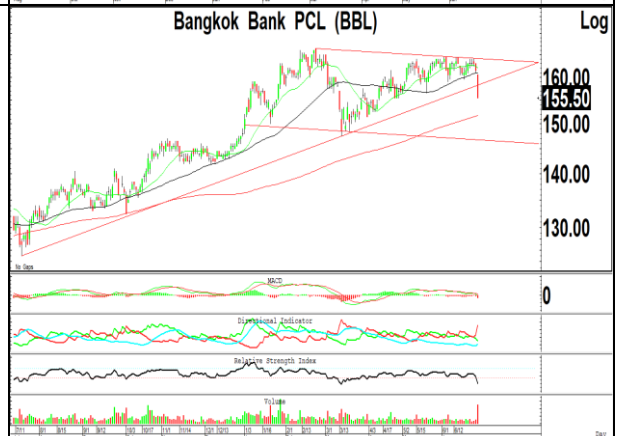
ราคาหุ้นปรับตัวลดลงเกิดสัญญาณขายทางเทคนิคลงไปทดสอบแนวรับของเส้นแนวโน้มขาขึ้นที่ 157 ลงไป ทำให้แนวโน้มของราคาหุ้นยังมีโอกาสปรับตัวลดลงต่อเนื่องไปทดสอบแนวรับถัดไปที่ 150 แต่มีแนวต้านสำคัญที่ 160 ถ้าฟื้นตัวกลับขึ้นไป จะมีแนวต้านที่ 165-167

แนวรับ : 152 และ 150

แนวต้าน : 157 และ 158

คำแนะนำ: เราแนะนำให้ Open Short ใน BBLU23 หลังจากปรับตัวลดลงต่ำกว่า 157 ลงไป เพื่อคาดหวังการปรับตัวลดลงไปทดสอบแนวรับที่ 150

STOP LOSS สถานะ Short ถ้า BBLU23 ปรับตัวเพิ่มขึ้นเหนือ 160



CPFU23

ราคาหุ้นปรับตัวลดลงต่อเนื่องเข้าใกล้จุดต่ำสุดเดิม หลังจากฟื้นตัวกลับขึ้นไปทดสอบแนวต้านของกรอบแนวโน้มขาลงที่ 21.50 ทำให้แนวโน้มในระยะสั้นมีโอกาสฟื้นตัวเหนือแนวรับสำคัญที่ 19.50 โดยมีแนวต้านที่ 20.30-20.50 ถ้าทะลุผ่านขึ้นไปได้ จะมีแนวต้านถัดไปที่ 21.40 แต่มีจุด STOP LOSS ถ้าปรับตัวลดลงต่ำกว่า 19.20

แนวรับ : 19.50 และ 19.20

แนวต้าน : 20.30 และ 20.50

คำแนะนำ: เราแนะนำให้ Open Long ใน CPFU23 ที่แนวรับ 19.50-19.70 เพื่อคาดหวังการปรับตัวเพิ่มขึ้นไปทดสอบแนวต้านที่ 20.30-20.50

STOP LOSS สถานะ Long ถ้า CPFU23 ปรับตัวลดลงต่ำกว่า 19.20



ข่าวเด่นรอบวัน

WHA	เวียดนามชิงดูดเงิน WHA รับเต็มรุ่มซื้อ เปิดหุ้นรับเวียดนามฉวยจังหวะลด VAT เหลือ 8% จาก 10% กระตุ้นเศรษฐกิจ ขณะที่เงินสิ้นเศรษฐกิจเงินไตรมาส 2 ขยายตัวดีเกิน 4.5% เข้าทาง WHA ด้าน "จีพีอาร์ จารุกรสกุล" เผยเป็นบริษัทได้ประโยชน์ อย่างในเวียดนามทำให้ต้นทุนจ่าย VAT ลดลง มีโอกาสตันยอดขายที่ดินเพิ่ม มั่นใจยอดขายที่ดินรวมเกิน 2 พันไร่ – ทัณฑ์
NEX	NEX เดินหน้าลุยอีวีต่อ คว่ำรถเมียนมา 100 คัน NEX หนุนลงไม่กระทบพื้นฐาน ล่าสุดคว่ำออโตเมอร์เมียนมาล็อตใหญ่กว่า 100 คัน เตรียมส่งมอบ Q3/2566 นี้ พร้อมส่งมอบรถเมล์ไฟฟ้า 480 คัน ตามแผน แยมังบ Q2/2566 ดีกว่าไตรมาสแรก เชื่อรายได้ตามเป้า 2 หมื่นล้านบาท เดินหน้าเจรจาลูกค้าใน-ต่างประเทศต่อยอด – ทัณฑ์
SNNP	SNNP ขายดีหนุน Q2 รับเวียดนามลดภาษี SNNP โบรกมองรับอานิสงส์เวียดนามลดภาษีเหลือ 8% คาดหนุนยอดขายในเวียดนามเพิ่มขึ้น มอง Q2/2566 โตเด่น ราว 160 ล้านบาท ชูสินค้าสุดฮิต! บุกดลาดส่งท้าย Q2/2566 ชูแบรนด์ "โลตัส" ลุยตลาดต่อเนื่อง ดันยอดขายปี 2566 เติบโตดีต่อเนื่อง – ทัณฑ์
AUCT	AUCT จับตาค้างหลังพัก ปริมาณรถยึดทะยาน 20% AUCT ส่งสัญญาณธุรกิจครึ่งปีหลังโดดเด่นรับไฮซีซั่นธุรกิจ คาดปริมาณรถยึดปีนี้พุ่งขึ้น 20% และ 2 แสนคัน ล่าสุดผุดไอเดียทำโครงการ "อู่เพื่อนประมุข" หวังยกระดับบริการหลังการขายแบบครบวงจร พร้อมตั้งเป้าเปิดพื้นที่รับรถเพิ่มอีก 10 แห่งทั่วประเทศ – ทัณฑ์
SONIC	SONIC รุกพลังงานสะอาด สบช่องต่อยอดโลจิสติกส์ SONIC แยมแผนศึกษาธุรกิจพลังงานสะอาดและพลังงานทดแทน เชื้อต่อยอดธุรกิจโลจิสติกส์ได้ เล็งชงบอร์ดพิจารณาลงทุน ด้านผู้บริหารส่งซิกแนวโน้มครึ่งปีหลังสดใส เตรียมอัดงบ 100 ล้านบาท ขยายคลังสินค้าเพิ่มอีก 5 พันตารางเมตร รองรับบริการ Non-Logistic – ทัณฑ์
DITTO	'DITTO' พร้อมลุยโครงการสวนสัตว์จ้อเอาผีดมิจจาชีพ DITTO-TEAMG ยืนยันเป็นผู้ดำเนินการโครงการสวนสัตว์แห่งใหม่แต่เพียงรายเดียว ย้ำมีความพร้อมทั้งด้านการเงิน เครื่องมือ และทีมงานที่มากประสบการณ์ ประกาศเตือนกลุ่มมิจจาชีพ หากไม่หยุดพฤติกรรมจะดำเนินการตามกฎหมายขั้นเด็ดขาด – ทัณฑ์
SELIC	SELIC ปันสินค้าใหม่ มาร์จินสูง-ต้นทุนลด SELIC ส่งซิกครึ่งปีหลังสดใส เร่งคลอดผลิตภัณฑ์เฮลท์แคร์ คาดหนุนมาร์จินแตะ 25% ซึ่งเป็นสินค้าไฮมาร์จิน แกรมต้นทุนไตรมาส 3/2566 ลดฮวบ แม่ทัพใหญ่ "ยุวดี เอี่ยมสนธิทรัพย์" ปักธงรายได้ชน 2 พันล้านบาท พร้อมปรับกลยุทธ์รุกตลาดในประเทศ – ทัณฑ์

ข่าวเด่นรอบวัน

PORT	<p>PORT วอลุ่มขนส่งพื้น แวว Q2 ขาดทุนลดลง เซ็นสัญญาลูกค้าใหม่</p> <p>PORT คาดผลงานไตรมาส 2/2566 ดีขึ้นมีโอกาสขาดทุนลดลง จากวอลุ่มตู้คอนเทนเนอร์เริ่มกลับมา จ่อเซ็นสัญญาระยะยาวลูกค้าใหม่ ด้านภาพรวมการนำเข้าส่งออกในประเทศยังไม่คึกคัก หวังครึ่งปีหลังวอลุ่มพื้นตัวมากขึ้น –ทันหุ้น</p>
BTS	<p>'BTS' จ่อบุกสายสีเหลือง ผู้โดยสาร 8 หมื่นเที่ยวคน</p> <p>กรม.เคาะค่าโดยสารรถไฟฟ้าสายสีเหลือง 15-45 บาท BTS คาดจะเริ่มเก็บค่าโดยสารตั้งแต่วันที่ 3 กรกฎาคมเป็นต้นไป เบื้องต้นคาดการณ์ปริมาณผู้โดยสารเฉลี่ย 3 ไตรมาสที่เหลือของงวดบัญชี 2566-2567 ที่ 8 หมื่นเที่ยวคน หนุนปริมาณผู้โดยสารสายสีเขียวเฉลี่ยทั้งปีเร่งตัวแตะ 7.5-8 แสนเที่ยวคน –ทันหุ้น</p>
TEGH	<p>TEGH ฐานแกร่งติดโตดัชนี sSET ลุยอัปเดตกำลังผลิต</p> <p>TEGH ติดใจเข้าคำนวณดัชนี sSET ในช่วงครึ่งปีหลังของปี 2566 (1 ก.ค. - 31 ธ.ค.) สะท้อนพื้นฐานแกร่ง มีสภาพคล่องในการซื้อขายสม่ำเสมอ ฟากผู้บริหาร "สินธุ์ โภกนุทาภรณ์" เดินหน้าขยายกำลังการผลิต และปรับปรุงประสิทธิภาพธุรกิจ สร้างรายได้โตต่อเนื่อง –ทันหุ้น</p>
ASAP	<p>ASAP รับทรัพย์เช่ารถพุ่ง เพิ่มเที่ยวบินเข้าไทยหนุน</p> <p>ASAP เตรียมรับอานิสงส์สายการบินเพิ่มไฟล์ตเข้าไทย ดันดีมานด์รถเช่าเที่ยวทะเลหลัก พร้อมเล็งครึ่งหลังปี 2566 φόร์มแจ่ว บักรงผลงานปี 2566 มีรายได้ราว 3.8 พันล้านบาท พอร์ตเช่าโตแรง-ยูสคาร์หนุน ด้านบอสใหญ่ "ทรงวิทย์ ฐิติปัญญา" ประกาศเปิดตัว "asap coin" ปูทางอีโคซิสเต็มระยะยาว –ทันหุ้น</p>
SIS	<p>SIS กลุ่มธุรกิจไอทีโตต่อ คลาวด์เซอร์วิสโตเด่น</p> <p>SIS มองธุรกิจไอทีครึ่งปีหลังยังเติบโตต่อเนื่อง แม้กำลังซื้อยังไม่ฟื้นตัวเต็มที่ ด้านธุรกิจคลาวด์ ตามกลุ่มลูกค้าเซอร์วิสยังมีแนวโน้มการเติบโตได้ดี และมีอานิสงส์ธุรกิจด้านโซลูชันใหม่ด้าน ไฮเบอร์ ซีเคียวริตี้ ซึ่งปัจจุบันมีความนิยมมากในองค์กร และธุรกิจพลังงานทดแทนขายโซลาร์ ยอดขายโตต่อเนื่อง เตรียมขยายที่ซาร์จ อีวีเร็วๆ นี้ –ทันหุ้น</p>
PLT	<p>'PLT' ทุ่ม 157 ล้านซื้อรถบรรทุก LPG รับดีมานด์พุ่งขึ้น</p> <p>บอร์ด PLT ไฟเขียวทุ่มงบลงทุน 157.59 ล้านบาท ซื้อรถบรรทุกก๊าซ LPG รวม 33 คัน - ถึงบรรจุก๊าซ LPG จำนวน 33 ถัง รองรับปริมาณงานขนส่งก๊าซ LPG และสินค้าอื่นทางรถบรรทุก ตามสัญญาจ้างงานกับ OR เพิ่มโอกาสการลงทุนและสร้างการเติบโตที่มั่นคงในระยะยาว –ทันหุ้น</p>
PLUS	<p>PLUS รายได้ปีนี้โตตามเป้า Q2 เข้าไฮซีชันยอดขายเร่งตัว</p> <p>PLUS คงเป้ารายได้ปี 2566 เติบโต 20-30% หนุนจากยอดขายที่เร่งตัวขึ้นต่อเนื่องตั้งแต่ไตรมาส 2/2566 ซึ่งถือเป็นไฮซีชันธุรกิจ ทั้งยังเตรียมออกผลิตภัณฑ์ใหม่งวดไตรมาส 3/2566 หลัง COD เครื่องจักรระบบการบรรจุเครื่องดื่มแบบปลอดเชื้อ มั่นใจปีนี้กำไรขั้นต้นโต 30% –ทันหุ้น</p>

NVDR Trading

ประจำวัน 28 มิถุนายน 2566

NVDR TOP Value		NVDR TOP Value	
Top 25 NVDR Net Buy		Top 25 NVDR Net Sell	
1. GPSC	211,680,644	1. BBL	-230,129,584
2. EA	194,930,130	2. KTB	-222,017,694
3. SCC	149,275,630	3. BDMS	-101,572,841
4. AOT	145,426,670	4. PTTEP	-84,874,115
5. BEM	145,263,186	5. SAWAD	-66,071,450
6. KBANK	125,408,916	6. BH	-64,770,000
7. CPALL	90,761,557	7. SNNP	-57,177,820
8. CRC	83,566,068	8. MTC	-52,198,775
9. KTC	72,858,671	9. ESSO	-51,595,115
10. GULF	72,317,519	10. HANA	-45,746,949
11. PTTGC	69,079,650	11. HMPRO	-40,059,579
12. SCB	67,293,119	12. KKP	-31,914,892
13. BCP	63,483,950	13. AWC	-27,805,464
14. OR	53,991,236	14. AMATA	-26,182,300
15. TTB	53,190,008	15. TOP	-25,729,175
16. CPN	49,158,800	16. SIRI	-22,497,960
17. TRUE	48,373,365	17. IRPC	-19,632,322
18. NEX	44,281,763	18. KCE	-19,602,525
19. BCH	38,886,929	19. VGI	-19,518,942
20. TIDLOR	35,902,313	20. DELTA	-17,735,797
21. BANPU	34,788,829	21. CENTEL	-15,979,131
22. MINT	29,916,064	22. JMT	-15,365,624
23. SABUY	29,660,079	23. SPALI	-14,267,610
24. INTUCH	27,464,892	24. AUCTION	-13,933,270
25. CHG	25,896,207	25. RS	-13,332,860

NVDR TOP Volume		NVDR TOP Volume	
Top 25 NVDR Net Buy		Top 25 NVDR Net Sell	
1. TTB	35,193,290	1. AKS	-24,021,500
2. PSG	20,150,400	2. STARK	-19,836,400
3. BEM	17,454,526	3. SIRI	-12,174,309
4. CHG	8,863,797	4. KTB	-11,596,495
5. TRUE	7,714,400	5. IRPC	-8,909,990
6. WHA	4,971,200	6. OTO	-6,654,954
7. NEX	4,785,780	7. VGI	-6,547,667
8. GUNKUL	4,674,593	8. ESSO	-5,888,200
9. BANPU	4,144,289	9. AWC	-5,729,200
10. TWZ	4,076,200	10. BDMS	-3,743,743
11. GPSC	3,875,551	11. ACE	-2,935,700
12. EA	3,719,990	12. HMPRO	-2,905,605
13. SABUY	3,561,601	13. RABBIT	-2,486,800
14. SPRC	2,796,890	14. SNNP	-2,451,500
15. OR	2,663,920	15. MORE	-2,395,200
16. BWG	2,385,500	16. NUSA	-2,288,400
17. BEAUTY	2,346,900	17. LHFG	-1,910,400
18. BCH	2,324,325	18. SUPER	-1,615,400
19. CRC	2,262,851	19. AUCTION	-1,560,490
20. PSL	2,192,550	20. QH	-1,550,400
21. AOT	2,036,341	21. TPIPL	-1,504,300
22. PTTGC	1,933,600	22. BBL	-1,452,774
23. ALL	1,819,400	23. SAWAD	-1,406,400
24. BCP	1,817,300	24. MTC	-1,374,400
25. JMART	1,730,600	25. AU	-1,365,900

ยอดสะสม 5 วันย้อนหลัง 22 มิถุนายน - 28 มิถุนายน 2566

NVDR TOP Value		NVDR TOP Value	
Top 25 NVDR Net Buy		Top 25 NVDR Net Sell	
1. EA	695,052,660	1. AOT	-1,105,827,557
2. GULF	532,951,501	2. ADVANC	-425,053,173
3. JMART	458,640,734	3. BDMS	-419,559,477
4. CPN	419,649,333	4. KBANK	-348,169,061
5. TIDLOR	273,034,474	5. SCB	-332,228,284
6. TRUE	261,695,181	6. HMPRO	-308,055,546
7. BCP	259,233,675	7. CPF	-306,887,500
8. CHG	253,095,833	8. BH	-285,108,903
9. GPSC	249,576,380	9. KTB	-279,465,533
10. CRC	209,865,196	10. PTT	-277,646,751
11. COM7	162,498,105	11. TU	-267,525,598
12. TTB	157,014,689	12. MINT	-267,240,071
13. HANA	133,803,552	13. BBL	-249,908,856
14. SISB	117,946,288	14. DELTA	-236,231,986
15. STEC	115,919,790	15. PTTEP	-216,450,598
16. BEC	113,960,131	16. LH	-209,275,516
17. SAPPE	102,989,686	17. CPALL	-142,810,092
18. SINGER	98,668,650	18. TOP	-135,827,655
19. BEM	92,961,868	19. INTUCH	-131,864,465
20. ICHI	92,958,775	20. ESSO	-100,043,990
21. GUNKUL	75,665,545	21. PSL	-99,685,044
22. OR	74,939,648	22. AWC	-99,301,113
23. CPAXT	69,967,225	23. MASTER	-94,169,130
24. NEX	64,697,258	24. KCE	-84,540,203
25. MEGA	60,774,329	25. OSP	-83,559,253

NVDR TOP Volume		NVDR TOP Volume	
Top 25 NVDR Net Buy		Top 25 NVDR Net Sell	
1. TTB	100,293,075	1. SUPER	-27,286,500
2. CHG	84,496,037	2. STARK	-26,673,810
3. PSG	60,393,198	3. LH	-25,105,181
4. TRUE	42,730,426	4. HMPRO	-22,147,683
5. JMART	32,241,769	5. AWC	-20,522,399
6. SGC	25,910,253	6. TU	-20,493,140
7. GUNKUL	24,756,411	7. IRPC	-17,915,419
8. OTO	23,712,329	8. AOT	-15,398,637
9. TWZ	20,144,600	9. CPF	-15,340,472
10. BEAUTY	14,909,600	10. BDMS	-14,966,271
11. BEC	14,154,589	11. KTB	-14,581,852
12. STEC	14,045,600	12. VGI	-13,541,026
13. EA	12,767,965	13. AKS	-13,099,150
14. GULF	12,231,893	14. ESSO	-11,374,800
15. TIDLOR	12,113,274	15. TRITN	-11,206,500
16. WHA	11,579,560	16. PSL	-10,225,553
17. SINGER	11,362,684	17. QH	-9,234,286
18. BEM	11,173,266	18. PTT	-8,836,355
19. BCP	7,428,650	19. RABBIT	-8,701,103
20. ICHI	7,054,665	20. SIRI	-8,333,376
21. NEX	6,699,280	21. MINT	-7,934,011
22. CPN	6,644,885	22. SITHAI	-7,499,400
23. COM7	6,367,534	23. TRC	-7,435,900
24. PRAPAT	5,917,600	24. ACE	-7,413,100
25. SABUY	5,883,102	25. BLAND	-7,350,100

ข้อมูลแบบรายงานการเปลี่ยนแปลงการถือหลักทรัพย์ของผู้บริหาร (แบบ 59) Change by Management

Date of report	28 June, 2023				Source : กส.ด. (SEC)	
ชื่อบริษัท	ชื่อผู้บริหาร	วิธีการได้มา/จำหน่าย	ประเภทหลักทรัพย์	วันที่ได้มา/จำหน่าย	จำนวน	ราคา
AIMIRT	นาย จริตฤทธิ อรรถเวทจรูญ	ซื้อ	หน่วยทรัสต์	23/06/2566	4,200	11.20
BGT	นาง นันทริกา ชันช้อย	ซื้อ	หุ้นสามัญ	26/06/2566	300,000	1.00
BGT	นาง นันทริกา ชันช้อย	ซื้อ	หุ้นสามัญ	27/06/2566	46,600	0.99
BGT	นาย นพดล ธรรมวิณะ	ซื้อ	หุ้นสามัญ	27/06/2566	16,300	1.00
BGT	นาง นันทริกา ชันช้อย	ซื้อ	หุ้นสามัญ	23/06/2566	80,000	1.00
BGT	นาย นพดล ธรรมวิณะ	ซื้อ	หุ้นสามัญ	23/06/2566	38,200	1.01
BGT	นาย นพดล ธรรมวิณะ	ซื้อ	หุ้นสามัญ	26/06/2566	37,900	1.01
BLC	นาย สุวิทย์ งามภูพันธ์	ซื้อ	หุ้นสามัญ	27/06/2566	100,000	6.25
BLC	นาย สุวิทย์ งามภูพันธ์	ซื้อ	หุ้นสามัญ	26/06/2566	260,000	6.46
CPW	นาย ณรงค์ อังคะธเนศ	ซื้อ	หุ้นสามัญ	27/06/2566	45,900	2.91
EKH	นาย กรวิชัย เลิศอัศวรัตน์	ซื้อ	ใบสำคัญแสดงสิทธิที่จะซื้อหุ้น	27/06/2566	10,000	1.73
GABLE	นาย ประภัสสร เอื้อวัฒนสกุล	ซื้อ	หุ้นสามัญ	27/06/2566	200,000	5.01
GLOBAL	นาย อนวัช สุริยวานากุล	ซื้อ	หุ้นสามัญ	27/06/2566	41,700	16.30
GREEN	พลตำรวจตรี สหัชชัย อินทรสุขศรี	ซื้อ	หุ้นสามัญ	27/06/2566	5,000	0.83
GREEN	พลตำรวจตรี สหัชชัย อินทรสุขศรี	ซื้อ	หุ้นสามัญ	27/06/2566	5,000	0.79
GREEN	พลตำรวจตรี สหัชชัย อินทรสุขศรี	ซื้อ	หุ้นสามัญ	27/06/2566	5,000	0.82
GUNKUL	นาย กัลกุล ดำรงปิยวุฒิ	ซื้อ	สัญญาซื้อขายล่วงหน้าอ้างอิงราคาหรือผลตอบแทนในหุ้นของบริษัทจดทะเบียน (Single Stock Future) ที่มีการซื้อขายใน TFEX	23/06/2566	40,000	4.04
HL	นาง อารยา ดันธนสิน	ซื้อ	หุ้นสามัญ	27/06/2566	28,000,000	14.10
HTC	นาง ปริยา จิระพันธ์	ซื้อ	หุ้นสามัญ	27/06/2566	5,000	36.75
INSET	นาย วิเชียร เจียกเจิม	ซื้อ	หุ้นสามัญ	26/06/2566	50,000	2.06
JR	นาย จริญ วิวัฒน์ใจษฎาวุฒิ	ซื้อ	หุ้นสามัญ	27/06/2566	45,200	5.80
KC	นาย อมรศักดิ์ วิเศษภูมิจึงค์	ซื้อ	หุ้นสามัญ	28/06/2566	868,900	0.10
KC	นาย อมรศักดิ์ วิเศษภูมิจึงค์	ซื้อ	หุ้นสามัญ	28/06/2566	1,086,200	0.10
KUN	นาย คุณา เทวอักษร	ซื้อ	หุ้นสามัญ	26/06/2566	5,000	2.10
KUN	นาง ประวีร์รัตน์ เทวอักษร	ซื้อ	หุ้นสามัญ	26/06/2566	5,000	2.10
LHK	นาย วิหวัธ อัครพงศ์พิศักดิ์	ซื้อ	หุ้นสามัญ	28/06/2566	25,000	4.28
MGC	นาง ปิยวรรณ เอี่ยมนิพนธ์	ซื้อ	หุ้นสามัญ	20/06/2566	10,000	8.70
MGC	นาย สันหวุฒิ ธรรมชวนวิริยะ	ซื้อ	หุ้นสามัญ	27/06/2566	115,800	8.27
MICRO	นาง รสนันท์ ยิ่งทวีศักดิ์	ซื้อ	หุ้นสามัญ	26/06/2566	5,000	3.10
PCC	นาย กิตติ สัมฤทธิ์	ซื้อ	หุ้นสามัญ	27/06/2566	50,000	3.20
PEACE	นาย พิสิฐ ปัญญาคุณารณ	ซื้อ	หุ้นสามัญ	27/06/2566	50,000	4.02
PEACE	นาย พิสิฐ ปัญญาคุณารณ	ซื้อ	หุ้นสามัญ	27/06/2566	67,400	4.00
PRIN	นาย ปริญญา โกวินจินดาชัย	ซื้อ	หุ้นสามัญ	27/06/2566	10,000	2.58
RAM	นางสาว อุภยจิ กาญจนพิทักษ์	ซื้อ	หุ้นสามัญ	27/06/2566	5,000	42.75
RAM	นางสาว อุภยจิ กาญจนพิทักษ์	ซื้อ	หุ้นสามัญ	27/06/2566	10,000	42.50
RAM	นางสาว อุภยจิ กาญจนพิทักษ์	ซื้อ	หุ้นสามัญ	27/06/2566	1,400	42.25
SA	นาง สุนันหา สิงสรเสริญ	ซื้อ	หุ้นสามัญ	22/06/2566	990,310	7.32
SA	นาง สุนันหา สิงสรเสริญ	ซื้อ	หุ้นสามัญ	21/06/2566	4,090,000	7.30
SA	นาง สุนันหา สิงสรเสริญ	ซื้อ	หุ้นสามัญ	23/06/2566	50,000	7.30
SABUY	นาย ชูเกียรติ รุจนพรพิจ	ซื้อ	หุ้นสามัญ	28/06/2566	3,350,000	8.66
SAF	นาย พิเศษ อริยเดชวณิช	ซื้อ	หุ้นสามัญ	26/06/2566	94,100	1.19
SALEE	นาย สาทิส ตัฒธร	ซื้อ	หุ้นสามัญ	27/06/2566	150,000	0.94
SKN	นาง กิตติยา นิมเลอริ	ซื้อ	หุ้นสามัญ	27/06/2566	156,900	4.38
SLP	นาย สาทิส ตัฒธร	ซื้อ	หุ้นสามัญ	27/06/2566	150,000	0.39
SONIC	นาย สันติสุข ไชยธำภานันท์	ซื้อ	หุ้นสามัญ	27/06/2566	100,000	1.55
STGT	นาย วีรกร อ่องสกุล	ซื้อ	หุ้นสามัญ	27/06/2566	1,000	7.80
STGT	นาย วีรกร อ่องสกุล	ซื้อ	หุ้นสามัญ	23/06/2566	1,000	8.20
STI	นาย รังสรรค์ พิษราภิตติ	ซื้อ	หุ้นสามัญ	26/06/2566	20,000	4.44
SYNTEC	นาย จิรโมท พหุสุตร	ซื้อ	หุ้นสามัญ	27/06/2566	100,100	1.44
TEAMG	พลเอก วิเชียร ศิริสุนทร	ซื้อ	หุ้นสามัญ	27/06/2566	40,000	6.75
TIPL	นาย ทวีช เตชะนาวากุล	ซื้อ	หุ้นสามัญ	26/06/2566	100,000	1.43
TSTE	นาย ประภาส ชุตินวาทพันธ์	ซื้อ	หุ้นสามัญ	27/06/2566	19,100	9.60
TTI	นาย กัจจกร ชินชูจิตต์	ซื้อ	หุ้นสามัญ	27/06/2566	200	24.80
TTI	นาย กัจจกร ชินชูจิตต์	ซื้อ	หุ้นสามัญ	27/06/2566	200	25.00
TTI	นาย กัจจกร ชินชูจิตต์	ซื้อ	หุ้นสามัญ	27/06/2566	100	24.90
TU	นาย เสง นีรัตตินานนท์	ซื้อ	หุ้นสามัญ	27/06/2566	100,000	12.80
UTP	นาย มงคล มังกรกนก	ซื้อ	หุ้นสามัญ	27/06/2566	10,000	10.60
24CS	นาย สันติ มณีนวรงค์	ขาย	หุ้นสามัญ	27/06/2566	10,000	1.68
24CS	นาย สันติ มณีนวรงค์	ขาย	หุ้นสามัญ	27/06/2566	2,000	1.69
24CS	นาย สันติ มณีนวรงค์	ขาย	หุ้นสามัญ	27/06/2566	1,300,000	1.68
24CS	นาย สันติ มณีนวรงค์	ขาย	หุ้นสามัญ	27/06/2566	20,000	1.68
24CS	นาย สันติ มณีนวรงค์	ขาย	หุ้นสามัญ	27/06/2566	200,000	1.68
AAV	นาย ธรรมพลฐ์ แบบเลวีเลิศ	ขาย	หุ้นสามัญ	27/06/2566	6,500,000	2.71
GUNKUL	นาย กัลกุล ดำรงปิยวุฒิ	ขาย	สัญญาซื้อขายล่วงหน้าอ้างอิงราคาหรือผลตอบแทนในหุ้นของบริษัทจดทะเบียน (Single Stock Future) ที่มีการซื้อขายใน TFEX	23/06/2566	40,000	3.89
HL	นาง มัททยา พันธูภาแนท์	ขาย	หุ้นสามัญ	27/06/2566	28,000,000	14.10
INSET	นาย วิเชียร เจียกเจิม	ขาย	ใบสำคัญแสดงสิทธิที่จะซื้อหุ้น	27/06/2566	73,900	0.22
SA	นาง สุนันหา สิงสรเสริญ	รับโอน	หุ้นสามัญ	19/06/2566	24,000,000	-

ข้อมูลการขายชอร์ต

28-Jun-2023

หลักทรัพย์	ปริมาณหุ้นที่ขายชอร์ต (หุ้น)	มูลค่าการขายชอร์ต (บาท)	%ปริมาณการขายชอร์ต	%มูลค่าการขายชอร์ต
1 EKH	681500	5,341,180.00	29.87	29.86
2 ASW	154500	1,244,275.00	28.07	28.04
3 KGI	277600	1,217,626.00	27.95	28.02
4 THG-R	124700	8,650,900.00	25.48	25.51
5 RAM-R	68700	2,900,125.00	25.16	25.09
6 TISCO-R	708800	68,027,800.00	23.81	23.82
7 SENA	142600	419,244.00	22.45	22.43
8 AIT	252300	1,206,194.00	21.95	22
9 SCN	27400	39,456.00	21.54	21.66
10 TPIPP-R	532300	1,761,328.00	20.84	20.86
11 IRPC	7545800	16,689,632.00	20.58	20.63
12 RCL-R	362400	8,513,470.00	19.94	19.93
13 BAM	1207300	12,314,460.00	19.27	19.34
14 ANAN	715000	595,893.00	18.92	18.84
15 SCCC	24300	3,294,650.00	18.26	18.26
16 SYNEX	28900	351,540.00	18.12	18.17
17 MTC-R	1093400	41,498,550.00	17.96	17.98
18 SCCC-R	23900	3,238,450.00	17.96	17.95
19 TASCO	935300	16,834,130.00	17.76	17.82
20 CBG-R	622300	38,832,400.00	17.5	17.5
21 MAJOR-R	468200	7,098,780.00	17.43	17.44
22 AMATA	1520000	33,319,080.00	17.21	17.26
23 KBANK-R	2824800	362,728,250.00	17.25	17.24
24 ILM	76500	1,600,390.00	16.81	16.89
25 IVL-R	2274400	73,814,175.00	16.64	16.62
26 TOP-R	1723700	73,709,325.00	16.6	16.6
27 HMPRO-R	4730400	65,232,290.00	16.56	16.54
28 AP	2485200	28,198,570.00	16.33	16.41
29 IRPC-R	6007100	13,250,086.00	16.38	16.38
30 ERW	1366000	6,109,584.00	16.13	16.2
31 THANI	1098900	3,481,880.00	15.94	15.92
32 PTTEP-R	908100	131,430,650.00	15.66	15.71
33 OR	2437400	49,406,530.00	15.57	15.54
34 BJC-R	494200	17,132,000.00	15.29	15.33
35 PSL-R	1898100	17,378,085.00	15.16	15.21
36 TTA-R	286800	1,846,340.00	15.16	15.15
37 AWC-R	7294300	35,121,126.00	14.97	15
38 KCE-R	910000	33,873,350.00	14.9	14.83
39 PSH-R	104900	1,310,830.00	14.81	14.81
40 NOBLE	130600	545,418.00	14.73	14.8
41 SAWAD-R	970100	45,401,600.00	14.72	14.71
42 KKP-R	640800	37,896,000.00	14.52	14.54
43 ONEE	750400	3,797,520.00	14.51	14.49
44 TTA	270700	1,746,535.00	14.31	14.33
45 AOT	1622600	116,361,100.00	14.24	14.28

หลักทรัพย์	ปริมาณหุ้นที่ขายชอร์ต (หุ้น)	มูลค่าการขายชอร์ต (บาท)	%ปริมาณการขายชอร์ต	%มูลค่าการขายชอร์ต
46 BLA-R	357400	8,809,910.00	14.15	14.14
47 MAJOR	369100	5,675,570.00	13.74	13.94
48 LANNA-R	153300	2,258,660.00	13.9	13.9
49 IVL	1890200	61,436,125.00	13.83	13.84
50 TIPHR	43900	1,815,125.00	13.84	13.83
51 ESSO-R	1598400	14,064,410.00	13.74	13.81
52 LH	3963600	32,699,700.00	13.74	13.77
53 THANI-R	946500	2,998,074.00	13.73	13.7
54 STA-R	585700	9,804,510.00	13.35	13.32
55 HMPRO	3782200	52,254,330.00	13.24	13.25
56 ITD	488100	614,761.00	13.11	13.23
57 BANPU	16900600	148,538,075.00	13.09	13.12
58 CHG-R	5801700	16,944,528.00	13.08	13.07
59 AP-R	1994000	22,404,460.00	13.1	13.04
60 MTC	795400	30,020,750.00	13.06	13.01
61 MBK-R	123200	2,035,760.00	12.99	12.97
62 HANA-R	1258100	54,875,275.00	12.73	12.72
63 SIS	38800	689,040.00	12.52	12.64
64 CHG	5596100	16,378,934.00	12.61	12.63
65 DRT	59900	480,900.00	12.5	12.5
66 CRC-R	1858800	69,306,125.00	12.33	12.39
67 BPP	101800	1,446,900.00	12.28	12.28
68 TPIPL	471300	673,959.00	11.96	11.97
69 PSH	84300	1,053,750.00	11.9	11.9
70 SPRC-R	2486600	19,820,835.00	11.86	11.84
71 PTT	6796700	212,438,325.00	11.78	11.79
72 CENTEL-R	376100	17,495,950.00	11.64	11.63
73 KTC	891700	43,507,475.00	11.44	11.49
74 BDMS	8536900	238,171,275.00	11.23	11.31
75 CPF-R	1270300	24,858,330.00	11.05	11.06
76 SNC	21300	215,130.00	10.85	10.86
77 GFPT-R	431300	5,241,110.00	10.66	10.73
78 CPN-R	677000	42,877,825.00	10.71	10.7
79 BH	171300	38,418,900.00	10.63	10.66
80 INTUCH-R	348100	24,760,125.00	10.66	10.65
81 BJC	339600	11,820,225.00	10.51	10.58
82 TLI	893400	11,162,500.00	10.54	10.57
83 TU-R	2370900	30,253,540.00	10.41	10.42
84 LANNA	112200	1,669,600.00	10.17	10.27
85 KCE	624300	23,370,075.00	10.22	10.23
86 TU	2319600	29,614,640.00	10.18	10.2
87 BCP	645800	22,432,100.00	10.17	10.16
88 OSP-R	517300	15,413,250.00	10.17	10.16
89 TIDLOR-R	1936000	44,031,080.00	10.11	10.11
90 SPRC	2091000	16,868,785.00	9.97	10.07

หมายเหตุ :- %ปริมาณและมูลค่าการขายชอร์ต เปรียบเทียบกับปริมาณและมูลค่าการซื้อขายแบบ AOM

- " -R " ข้อมูลธุรกรรมขายชอร์ตในเอ็นวีซีอาร์

Source:SETSMART

Equity Index Futures - Trading Volume

28 June 2023

Volume, OI: Contracts

	Foreign Investor		Local Institutions		Local Investor		Total	
	Volume	%	Volume	%	Volume	%	Volume	OI
Long	256,423	53.91%	68,283	14.35%	150,988	31.74%		
Short	263,663	55.43%	62,478	13.13%	149,553	31.44%		
Net	-7,240	-	5,805	-	1,435	-	475,694	810,506

29 May 2023 - 28 June 2023 (1 Month)

Volume, OI: Contracts

	Foreign Investor		Local Institutions		Local Investor		Total	
	Volume	%	Volume	%	Volume	%	Volume	OI
Long	2,903,158	45.07%	924,134	14.35%	2,614,363	40.59%		
Short	2,928,167	45.46%	929,455	14.43%	2,584,033	40.11%		
Net	-25,009	-	-5,321	-	30,330	-	6,441,655	810,506

3 January 2023 - 28 June 2023 (YTD)

	Foreign Investor		Local Institutions		Local Investor		Total	
	Volume	%	Volume	%	Volume	%	Volume	OI
Long	11,633,849	39.34%	4,711,578	15.93%	13,226,573	44.73%		
Short	11,851,650	40.08%	4,666,384	15.78%	13,053,966	44.14%		
Net	-217,801	-	45,194	-	172,607	-	29,572,000	810,506

Source: SETSMART

Rights & Benefits

June

June				
Monday	Tuesday	Wednesday	Thursday	Friday
			01-Jun	02-Jun
				BKKCP-XD@0.16 TIF1-XD@0.14
05-Jun	06-Jun	07-Jun	08-Jun	09-Jun
	UREKA-W2-XE 1:1@1 WHABT-XD@0.1685	NVD-W2-XE 1:1.018@2.477 PPPM-W5-XE 1:1@0.1	BTSOIF-XN@0.182 NETEASE80-XD@0.02692	BCT-XD@1.4 KWM-W1-XE 1:1@1.5 TR-XD@0.05
12-Jun	13-Jun	14-Jun	15-Jun	16-Jun
	ABFTH-XD@13 BYDCOM80-XD@0.0049 MVP-W1-XE 1:1.0409@1.1528	LHK-XD@0.09 NUSA-XW5:1 PINGAN80-XD@0.06999		
19-Jun	20-Jun	21-Jun	22-Jun	23-Jun
	SFLEX-W1-XE 1:1@4.5			
26-Jun	27-Jun	28-Jun	29-Jun	30-Jun
	TTT-XD@0.75	3K-BAT-XD@0.25	PROUD-XR 1.8:1@1.75	

Remark *ND - No Dividend, XD - Cash Dividend, XD(ST) - Stock Dividend, XR - Rights for Common, XW - Rights for Warrant, XT - Rights for Transferable Subscription Right, XN - Capital Return, XB - Pre-emptive = Pre-emptive Rights

SOURCES: Stock Exchange of Thailand (SET)

Rights & Benefits

July

July				
Monday	Tuesday	Wednesday	Thursday	Friday
03-Jul	04-Jul	05-Jul	06-Jul	07-Jul
	OSP-XD@0.8 STANLY-XD@20	KUN-XW3:1	LHSC-XD@0.13 MINT-W7-XE 1:1@21.6 QHPF-XD@0.12	KC-XR 1:1.7@0.12
10-Jul	11-Jul	12-Jul	13-Jul	14-Jul
	KGEM-XW3:1			
17-Jul	18-Jul	19-Jul	20-Jul	21-Jul
				TMW-XD@1.7
24-Jul	25-Jul	26-Jul	27-Jul	28-Jul
B-W6-XE 1:2.939@0.225	VGI-XD@0.04			
31-Jul				
EPG-XD@0.14				

Remark *ND - No Dividend, XD - Cash Dividend, XD(ST) - Stock Dividend, XR - Rights for Common, XW - Rights for Warrant, XT - Rights for Transferable Subscription Right, XN - Capital Return, XB - Pre-emptive = Pre-emptive Rights

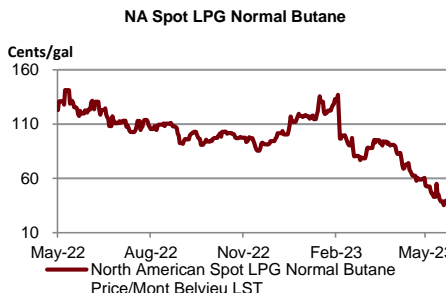
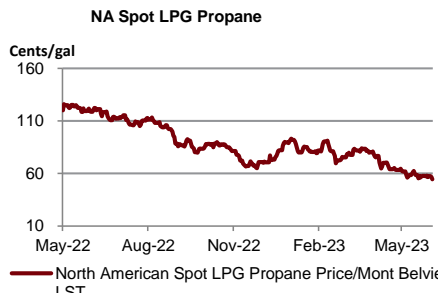
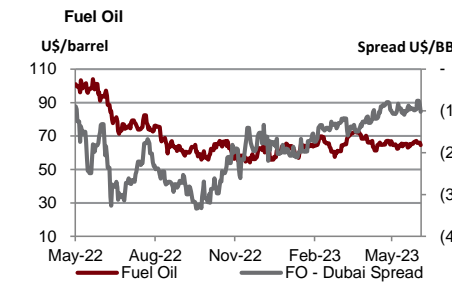
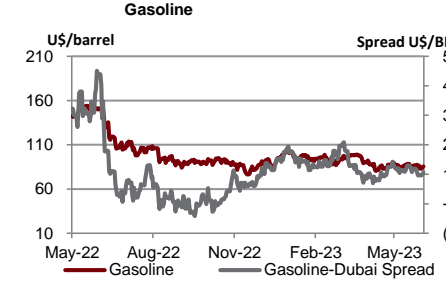
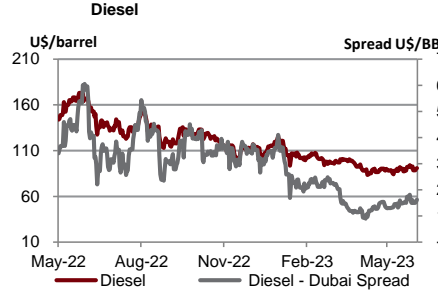
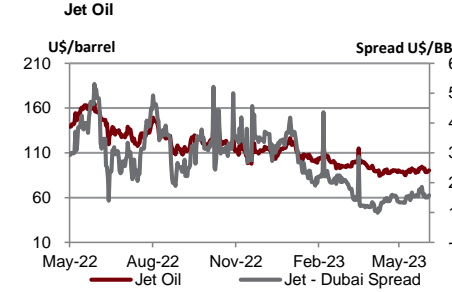
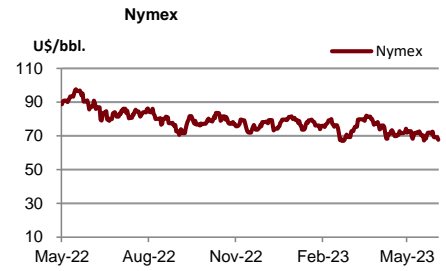
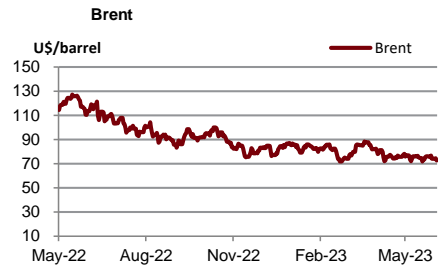
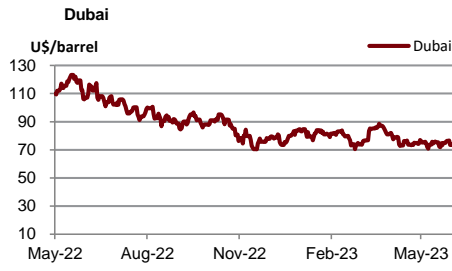
SOURCES: Stock Exchange of Thailand (SET)

Share Listing

June-2023

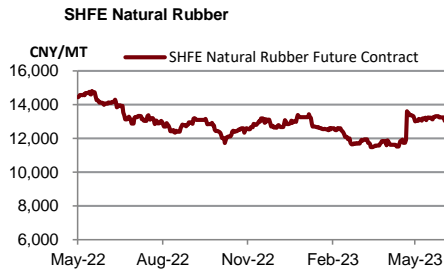
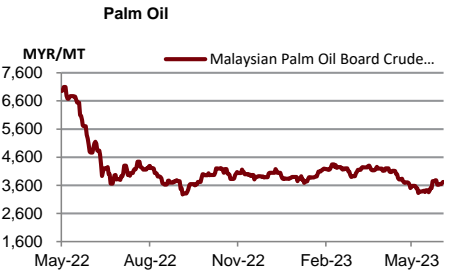
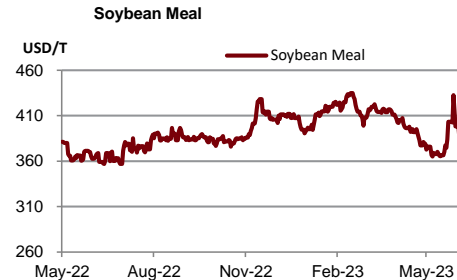
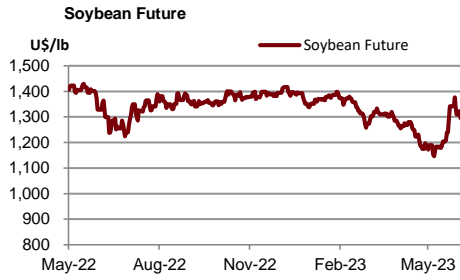
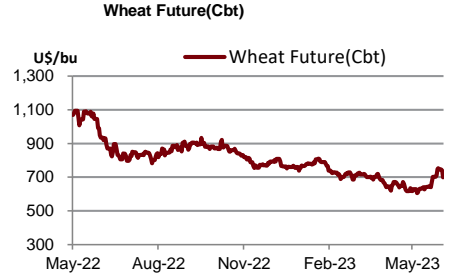
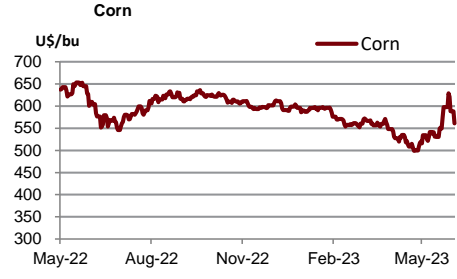
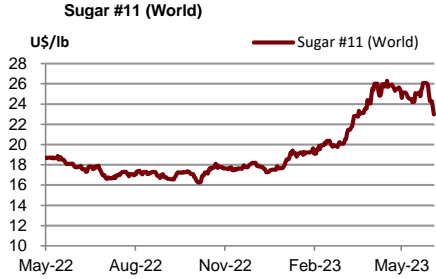
Monday	Tuesday	Wednesday	Thursday	Friday
			01-Jun New Listing K-W2 - 79.784 M Shares 1(W):1(C) @0.80 Bt (1 Y TTM) Share Listing MOSHI - 29.999 M Shares NUSA - 1,420.508 M Shares SNP - 1.895 M Shares	02-Jun Share Listing CHO - 66.137 M Shares GEL - 1,572.729 M Shares SBNEXT - 54.941 M Shares
05-Jun Substitution for Queen Birthday & Wisakha Bucha Day	06-Jun Share Listing JKN - 1.355 M Shares	07-Jun Share Listing NEX - 347.374 M Shares	08-Jun New Listing BE8-W1 - 13.234 M Shares 1(W):1(C) @75.00 Bt (3 Y TTM) Share Listing NRF - 3,149 Shares SIRI - 6.500 M Shares SKY - 31.213 M Shares	09-Jun Share Listing SC - 1.018 M Shares
12-Jun New Listing BIOTEC-W2 - 1,016.663 M Shares 1(W):1(C) @0.50Bt (2.83 Y TTM) Share Listing EKH - 7.741 M Shares KUN - 62.710 M Shares SABUY - 4.781 M Shares	13-Jun New Listing AKR-W2 - 294.305 M Shares 1(W):1(C) @1.00Bt (1 Y TTM) Share Listing BC - 661,280 Shares EFORL - 612,213 Shares SDC - 44.444 M Shares	14-Jun Share Listing NKI - 1.000 M Shares	15-Jun New Listing A5-W2 - 120.934 M Shares 1(W):1(C) @5.00Bt (1 Y TTM) A5-W3 - 120.934 M Shares 1(W):1(C) @8.30Bt (1.5 Y TTM) Share Listing PJW - 4.284 M Shares	16-Jun Share Listing FLOYD - 39.999 M Shares PORT - 2,667 Shares SDC - 44.444 M Shares TRV - 30.000 M Shares
19-Jun New Listing TBN - 100 M Shares MAI/Technology, IPO Price (Bt): 17.00 TMI-W2 - 335.306 M Shares 1(W):1(C) @1.00Bt (1.58 Y TTM) Share Listing KGEN - 126.396 M Shares OTO - 233.236 M Shares TFG - 156.761 M Shares	20-Jun Share Listing CHO - 29.239 M Shares CPANEL - 3.183 M Shares GIFT - 330.000 M Shares	21-Jun New Listing BLC - 600 M Shares SET/Personal & Pharma., IPO Price (Bt): 10.50 DEMCO-W7 - 137.140 M Shares 1(W):1(C) @3.50Bt (1.50 Y TTM) Share Listing DOD - 16.024 M Shares JCKH - 245.901 M Shares MBK - 3.191 M Shares STOWER - 328 Shares	22-Jun Share Listing DITTO - 27.000 M Shares	23-Jun Share Listing CGD - 533 Shares CHO - 29.239 M Shares
26-Jun Share Listing PRG - 2,600 Shares	27-Jun	28-Jun New Listing IP-W2 - 93,129 M Shares 1(W):1(C) @20.00Bt (2 Y TTM) MILL-W7 - 1,388.673 M Shares 1(W):1(C) @0.40Bt (1.5 Y TTM) Share Listing SABUY - 91.009 M Shares SKY - 60.000 M Shares TEAMG - 92,500 Shares	29-Jun Share Listing CHO - 30.864 M Shares	30-Jun

	Units	28-Jun-23	(%)	WTD	(%)	MTD	(%)	QTD	(%)	YTD	(%)
Refinery & Oil											
Dubai	USD/barrel	74.45	-0.4%	74.59	-1.6%	74.56	-0.7%	77.69	-2.3%	78.61	-19.0%
Brent	USD/barrel	73.77	1.5%	73.63	-2.2%	74.87	-1.1%	78.11	-4.0%	79.76	-20.2%
Nymex	USD/barrel	69.56	2.7%	68.98	-2.3%	70.35	-1.6%	73.45	-3.2%	74.67	-7.9%
Jet Oil	USD/barrel	89.23	-1.4%	89.83	-2.5%	90.25	1.7%	92.02	-13.2%	99.11	-20.2%
Jet - Dubai Spread	USD/barrel	14.78	-6.4%	15.24	-6.7%	15.69	14.8%	14.33	-45.9%	20.50	-24.6%
Diesel	USD/barrel	89.55	-1.6%	90.16	-1.9%	89.82	2.1%	91.33	-13.7%	98.72	-23.1%
Diesel - Dubai Spread	USD/barrel	15.10	-7.0%	15.57	-3.1%	15.26	18.0%	13.64	-48.3%	20.11	-35.8%
Gasoline	USD/barrel	85.28	-0.2%	85.10	-1.0%	85.65	0.1%	88.49	-6.4%	91.54	-16.6%
Gasoline-Dubai Spread	USD/barrel	10.83	1.3%	10.51	3.1%	11.09	5.6%	10.80	-28.0%	12.93	1.8%
Fuel Oil	USD/barrel	65.07	0.9%	65.21	-1.9%	65.03	0.0%	66.66	6.5%	64.59	-17.8%
FO - Dubai Spread	USD/barrel	(9.38)	-8.1%	(9.38)	0.8%	(9.53)	-5.1%	(11.03)	-34.8%	(14.02)	-24.0%
Natural Gas	USD/MMBtu	2.67	-4.3%	2.75	2.0%	2.54	0.3%	2.57	-20.1%	2.89	-37.4%
NA Spot LPG Propane	US cent/gal	55.00	0.9%	55.50	-3.2%	57.89	-10.9%	67.95	-16.9%	75.02	-32.7%
NA Spot LPG Normal Butane	US cent/gal	43.00	-92.3%	42.75	-93.0%	42.23	-91.8%	65.50	-88.7%	86.67	-85.6%



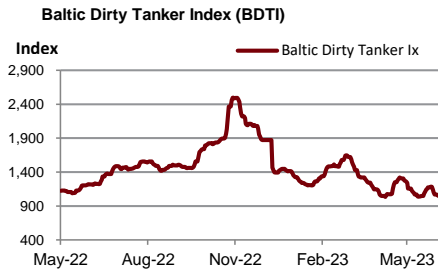
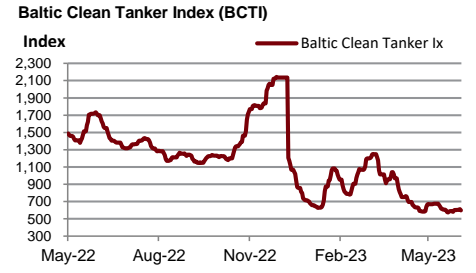
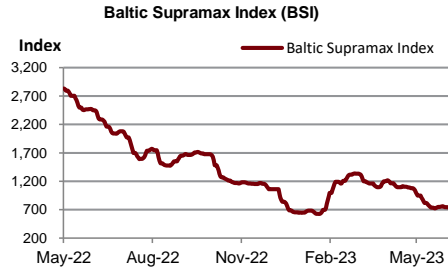
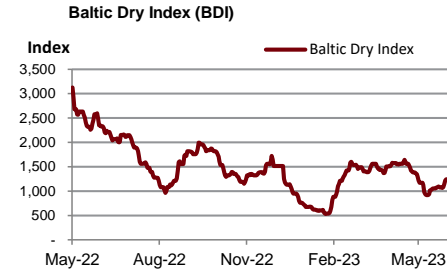
Source : Bloomberg

	Units	28-Jun-23	(%)	WTD	(%)	MTD	(%)	QTD	(%)	YTD	(%)
Soft Commodities											
Sugar #11 (World)	USd/lb.	22.60	-1.7%	23	-8.7%	24.70	-2.9%	24.66	29.0%	21.85	25.4%
Corn	USd/bu.	536.75	-4.3%	562	-7.7%	562.44	8.6%	543.88	-6.4%	562.75	-6.5%
Wheat Future(Cbt)	USd/bu.	669.75	-4.2%	702	-5.0%	674.44	5.7%	666.69	-11.0%	708.25	-18.8%
Soybean Future	USd/bu.	1,265.00	-2.3%	1,294	-3.6%	1,256.00	3.0%	1,257.13	-7.3%	1,307.31	-2.9%
Soybean Meal	USD/T.	378.00	-1.9%	387	-6.1%	383.89	-0.9%	394.79	-4.4%	404.01	7.7%
Palm Oil	MYR/metric tonne	3,721.00	0.0%	3,704	0.4%	3,537.69	-6.6%	3,841.86	-4.4%	3,931.15	-23.3%
SHFE Natural Rubber	CNY/MT	13,010.00	-0.4%	13,029	-1.8%	13,173.40	4.0%	12,514.40	-0.1%	12,517.60	-6.5%



Source : Bloomberg

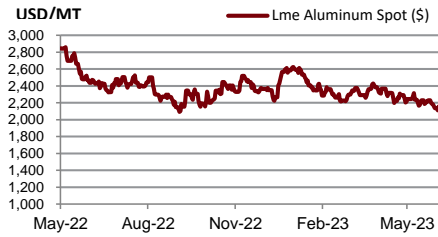
	Units	28-Jun-23	(%)	WTD	(%)	MTD	(%)	QTD	(%)	YTD	(%)
Shipping											
Baltic Dry Index (BDI)	USD	1,183.00	0.0%	1,208	5.3%	1,077	-23.9%	1,323	30.9%	1,158	-40.1%
Baltic Supramax Index (BSI)	USD	746.00	0.0%	744	-1.2%	759	-28.3%	990	7.0%	956	-52.5%
Baltic Clean Tanker Index (BCTI)	USD	599.00	0.0%	605	1.2%	611	-6.5%	738	-19.6%	833	-32.3%
Baltic Dirty Tanker Index (BDTI)	USD	1,046.00	0.0%	1,052	-7.4%	1,095	-8.3%	1,165	-16.9%	1,291	-7.2%



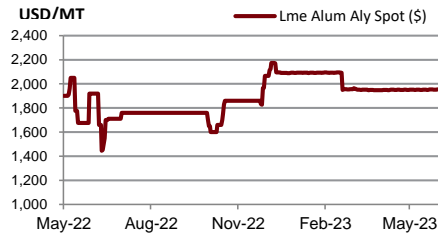
Source : Bloomberg

Metal	Units	28-Jun-23	(%)	WTD	(%)	MTD	(%)	QTD	(%)	YTD	(%)
Lme Aluminum Spot (\$)	USD/MT	2,132.20	-1.2%	2,133	-1.8%	2,192	-3.4%	2,265	-5.7%	2,337	-13.5%
Lme Alum Aly Spot (\$)	USD/MT	1,951.75	0.0%	1,952	0.0%	1,951	0.1%	1,950	-5.6%	2,011	-2.8%
Lme Nasaac Spot (\$)	USD/MT	2,413.25	0.0%	2,414	-0.1%	2,415	-4.3%	2,462	8.6%	2,360	-9.5%
Lme Copper Spot (\$)	USD/MT	8,259.50	-1.5%	8,355	-2.2%	8,411	2.4%	8,468	-5.3%	8,716	-1.0%
Lme Lead Spot (\$)	USD/MT	2,120.50	-1.9%	2,135	-3.6%	2,123	1.9%	2,118	-0.9%	2,128	-0.9%
Lme Nickel Spot (\$)	USD/MT	19,856.00	-3.5%	20,176	-6.2%	21,316	-3.0%	22,342	-14.0%	24,247	-5.4%
Lme Tin Spot (\$)	USD/MT	27,231.00	-1.6%	27,324	-3.9%	27,227	6.6%	26,198	-0.2%	26,229	-15.9%
Gold Spot \$/Oz	USD/t oz.	1,907.32	-0.3%	1,913	-0.9%	1,942	-2.5%	1,978	4.6%	1,934	7.3%
Thailand Gold Bar Buying Prices	THB/15.244 grams	32,050.00	0.0%	31,933	-0.3%	32,042	-0.4%	32,164	6.4%	31,191	4.8%
Thailand Gold Bar Selling Price	THB/15.244 grams	32,150.00	0.0%	32,033	-0.3%	32,142	-0.4%	32,264	6.4%	31,291	4.8%
Thailand Gold Ornament Buying Price	THB/15.16 grams	31,472.16	0.0%	31,358	-0.3%	31,465	-0.4%	31,585	6.4%	30,630	4.8%
Thailand Gold Ornament Selling Price	THB/15.16 grams	32,650.00	0.0%	32,533	-0.3%	32,642	-0.4%	32,764	6.3%	31,791	4.7%

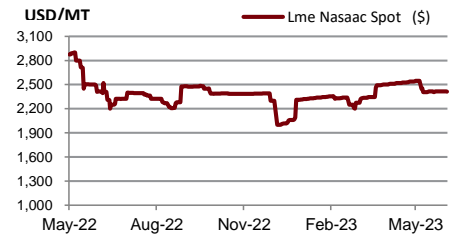
Lme Aluminum Spot (\$)



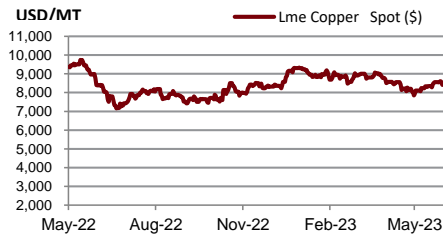
Lme Alum Aly Spot (\$)



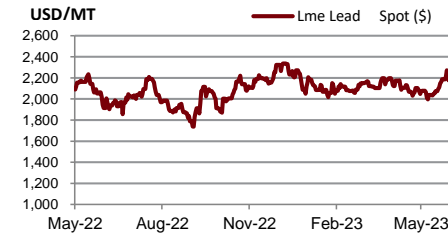
Lme Nasaac Spot (\$)



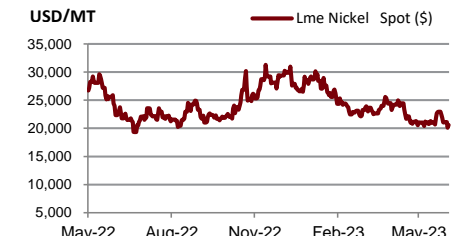
Lme Copper Spot (\$)



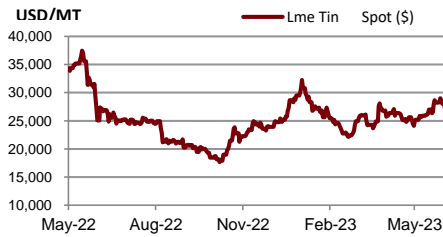
Lme Lead Spot (\$)



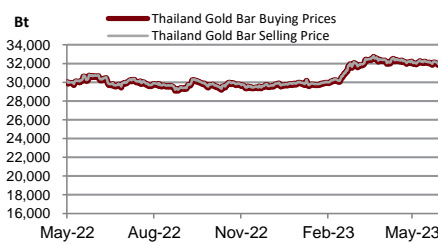
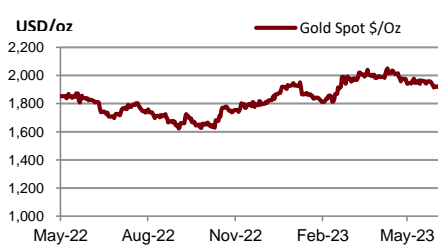
Lme Nickel Spot (\$)



Lme Tin Spot (\$)



Gold Spot \$/Oz



DISCLAIMER

การเสนอคำแนะนำ ข้อมูลบทวิเคราะห์ และการคาดการณ์ รวมทั้งการแสดงความคิดเห็นที่ปรากฏอยู่ในรายงานฉบับนี้ จัดทำขึ้นบนพื้นฐานของแหล่งข้อมูลที่ดีที่สุดที่ได้รับมา และพิจารณาเห็นว่าน่าเชื่อถือ แต่ทั้งนี้ทางบริษัทหลักทรัพย์ ซีจีเอส-ซีไอเอ็มบี (ประเทศไทย) จำกัด ไม่อาจรับรองความถูกต้องและความสมบูรณ์ของข้อมูลดังกล่าว ความเห็นที่แสดงไว้ในรายงานฉบับนี้ไม่ถือว่าการเสนอแนะหรือการชี้ชวนให้ซื้อหรือขายหลักทรัพย์ การนำไปใช้ซึ่งข้อมูล บทวิเคราะห์และการคาดการณ์ทั้งหลายที่ปรากฏอยู่ในรายงานฉบับนี้เป็นกรนำไปใช้โดยให้ผู้ใช้ยอมรับความเสี่ยงและเป็นดุลยพินิจของผู้ใช้แต่ผู้เดียว

คำนิยามของ RECOMMENDATION (คำแนะนำการลงทุน)

คำแนะนำในหุ้น

ADD: ในกรณีผลตอบแทนของหุ้นที่คาดการณ์มากกว่า 10% ในช่วงเวลา 12 เดือนข้างหน้า

HOLD: ในกรณีผลตอบแทนของหุ้นที่คาดการณ์อยู่ระหว่าง 0% ถึง 10% ในช่วงเวลา 12 เดือนข้างหน้า

REDUCE: ในกรณีผลตอบแทนของหุ้นที่คาดการณ์น้อยกว่า 0% ในช่วงเวลา 12 เดือนข้างหน้า

คำแนะนำในภาคอุตสาหกรรม

OVERWEIGHT: ในกรณีที่บริษัทจำนวนมากในอุตสาหกรรมที่คาดการณ์ว่ามีผลตอบแทนมากกว่า 10% ในช่วงเวลา 12 เดือนข้างหน้า

NEUTRAL: ในกรณีที่บริษัทจำนวนมากในอุตสาหกรรมที่คาดการณ์ว่ามีผลตอบแทนอยู่ระหว่าง 0% ถึง 10% ในช่วงเวลา 12 เดือนข้างหน้า

UNDERWEIGHT: ในกรณีที่บริษัทจำนวนมากในอุตสาหกรรมที่คาดการณ์ว่ามีผลตอบแทนน้อยกว่า 0% ในช่วงเวลา 12 เดือนข้างหน้า

รายงานการประเมินการกำกับดูแลกิจการ (CGR)

การเปิดเผยผลการสำรวจของสมาคมส่งเสริมสถาบันกรรมการบริษัทไทย (IOD) ในเรื่องการกำกับดูแลกิจการ (Corporate Governance) นี้เป็นการดำเนินการตามนโยบายของสำนักงานคณะกรรมการกำกับหลักทรัพย์และตลาดหลักทรัพย์ โดยการสำรวจของ IOD เป็นการสำรวจและประเมินจากข้อมูลของบริษัทจดทะเบียนในตลาดหลักทรัพย์แห่งประเทศไทย และตลาดหลักทรัพย์ เอ็มเอไอ ที่มีการเปิดเผยต่อสาธารณะ และเป็นข้อมูลให้ผู้ลงทุนทั่วไปสามารถเข้าถึงได้ ดังนั้นผลสำรวจดังกล่าวจึงเป็นการนำเสนอในมุมมองของบุคคลภายนอก โดยไม่ได้เป็นการประเมินการปฏิบัติ และมีได้มีการไขข้อข้อมูลภายในในการประเมิน

อนึ่ง ผลการสำรวจดังกล่าว เป็นผลการสำรวจ ณ วันที่ปรากฏในรายงานการกำกับดูแลกิจการบริษัทจดทะเบียนไทยเท่านั้น ดังนั้น ผลการสำรวจจึงอาจเปลี่ยนแปลงได้ภายหลังจากวันดังกล่าว ทั้งนี้ บริษัทหลักทรัพย์ ซีจีเอส-ซีไอเอ็มบี (ประเทศไทย) จำกัด มิได้ยืนยันหรือรับรองถึงความถูกต้องของผลสำรวจดังกล่าวแต่อย่างใด

ช่วงคะแนน	สัญลักษณ์	ความหมาย
90 – 100		ดีเลิศ
80 – 89		ดีมาก
70 - 79		ดี
60 – 69		ดีพอใช้
50 – 59		ผ่าน
ต่ำกว่า 50	No logo given	N/A

จะทำการเผยแพร่รายชื่อเฉพาะบริษัทที่ได้คะแนนอยู่ในระดับ “ดี” ขึ้นไป ซึ่งมี 3 กลุ่มคือ “ดี” “ดีมาก” และ “ดีเลิศ” โดยประกาศรายชื่อบริษัทในแต่ละกลุ่มเรียงตามลำดับตัวอักษรชื่อย่อบริษัทในภาษาอังกฤษ

รายงานการประเมินการกำกับดูแลกิจการ (CGR) โดยสมาคมส่งเสริมสถาบันกรรมการบริษัทไทย 2565



AAV	ADVANC	AF	AH	AIRA	AJ	AKP	AKR	ALLA	ALT	AMA	AMARIN
AMATA	AMATAV	ANAN	AOT	AP	APURE	ARIP	ASP	ASW	AUCT	AWC	AYUD
BAFS	BAM	BANPU	BAY	BBIK	BBL	BCP	BCPG	BDMS	BEM	BEYOND	BGC
BGRIM	BIZ	BKI	BOL	BPP	BRR	BTS	BTW	BWG	CENTEL	CFRESH	CGH
CHEWA	CHO	CIMBT	CK	CKP	CM	CNT	COLOR	COM7	COMAN	COTTO	CPALL
CPF	CPI	CPN	CRC	CSS	DDD	DELTA	DEMCO	DOHOME	DRT	DTAC	DUSIT
EA	EASTW	ECF	ECL	EE	EGCO	EPG	ETC	ETE	FN	FNS	FPI
FPT	FSMART	FVC	GC	GEL	GFPT	GGC	GLAND	GLOBAL	GPI	GPSC	GRAMMY
GULF	GUNKUL	HANA	HARN	HENG	HMPRO	ICC	ICHI	III	ILINK	ILM	IND
INTUCH	IP	IRC	IRPC	ITEL	IVL	JTS	JWD	K	KBANK	KCE	KEX
KGI	KKP	KSL	KTB	KTC	LALIN	LANNA	LHFG	LIT	LOXLEY	LPN	LRH
LST	MACO	MAJOR	MAKRO	MALEE	MBK	MC	MCOT	METCO	MFEC	MINT	MONO
MOONG	MSC	MST	MTC	MVP	NCL	NEP	NER	NKI	NOBLE	NSI	NVD
NYT	OISHI	OR	ORI	OSP	OTO	PAP	PCSGH	PDG	PDJ	PG	PHOL
PLANB	PLANET	PLAT	PORT	PPS	PR9	PREB	PRG	PRM	PSH	PSL	PTG
PTT	PTTEP	PTTGC	PYLON	Q-CON	QH	QTC	RATCH	RBF	RS	S	S&J
SAAM	SABINA	SAMART	SAMTEL	SAT	SC	SCB	SCC	SCCC	SCG	SCGP	SCM
SCN	SDC	SEAFCO	SEAOIL	SE-ED	SELIC	SENA	SENAJ	SGF	SHR	SICT	SIRI
SIS	SITHAI	SMPK	SNC	SONIC	SORKON	SPALI	SPI	SPRC	SPVI	SSC	SSSC
SST	STA	STEC	STGT	STI	SUN	SUSCO	SUTHA	SVI	SYMC	SYNTEC	TACC
TASCO	TCAP	TEAMG	TFMAMA	THANA	THANI	THCOM	THG	THIP	THRE	THREL	TIPCO
TISCO	TK	TKN	TKS	TKT	TMILL	TMT	TNDT	TNITY	TOA	TOP	TPBI
TQM	TRC	TRUE	TSC	TSR	TSTE	TSTH	TTA	TTB	TTCL	TTW	TU
TVDH	TVI	TVO	TWPC	U	UAC	UBIS	UPOIC	UV	VCOM	VGI	VIH
WACOAL	WAVE	WHA	WHAUP	WICE	WINNER	XPG	ZEN				



2S	7UP	ABICO	ABM	ACE	ACG	ADB	ADD	AEONTS	AGE	AHC	AIE
AIT	ALUCON	AMANAH	AMR	APCO	APCS	AQUA	ARIN	ARROW	AS	ASAP	ASEFA
ASIA	ASIAN	ASIMAR	ASK	ASN	ATP30	B	BA	BC	BCH	BE8	BEC
BH	BIG	BJC	BJCHI	BLA	BR	BRI	BROOK	BSM	BYD	CBG	CEN
CHARAN	CHAYO	CHG	CHOTI	CHOW	CI	CIG	CITY	CIVIL	CMC	CPL	CPW
CRANE	CRD	CSC	CSP	CV	CWT	DCC	DHOUSE	DITTO	DMT	DOD	DPAIN
DV8	EASON	EFORL	ERW	ESSO	ESTAR	FE	FLOYD	FORTH	FSS	FTE	GBX
GCAP	GENCO	GJS	GTB	GYT	HEMP	HPT	HTC	HUMAN	HYDRO	ICN	IFS
IIG	IMH	INET	INGRS	INSET	INSURE	IRCP	IT	ITD	J	JAS	JCK
JCKH	JMT	JR	KBS	KCAR	KIAT	KISS	KK	KOOL	KTIS	KUMWEL	KUN
KWC	KWM	L&E	LDC	LEO	LH	LHK	M	MATCH	MBAX	MEGA	META
MFC	MGT	MICRO	MILL	MITSI	MK	MODERN	MTI	NATION	NBC	NCAP	NCH
NDR	NETBAY	NEX	NINE	NNCL	NOVA	NPK	NRF	NTV	NUSA	NWR	OCC
OGC	ONEE	PACO	PATO	PB	PICO	PIMO	PIN	PJW	PL	PLE	PM
PMTA	PPP	PPPM	PRAPAT	PRECHA	PRIME	PRIN	PRINC	PROEN	PROS	PROUD	PSG
PSTC	PT	PTC	QLT	RCL	RICHY	RJH	ROJNA	RPC	RT	RWI	S11
SA	SABUY	SAK	SALEE	SAMCO	SANKO	SAPPE	SAWAD	SCAP	SCI	SCP	SE
SECURE	SFLEX	SFP	SFT	SGP	SIAM	SINGER	SKE	SKN	SKR	SKY	SLP
SMART	SMD	SMIT	SMT	SNNP	SNP	SO	SPA	SPC	SPCG	SR	SRICHA
SSF	SSP	STANLY	STC	STPI	SUC	SVOA	SVT	SWC	SYNEX	TAE	TAKUNI
TCC	TCMC	TFG	TFI	TFM	TGH	TIDLOR	TIGER	TIPH	TITLE	TM	TMC
TMD	TMI	TNL	TNP	TNR	TOG	TPA	TPAC	TPCS	TPIPL	TPIPP	TPLAS
TPS	TQR	TRITN	TRT	TRU	TRV	TSE	TVT	TWP	UBE	UEC	UKEM
UMI	UOBKH	UP	UPF	UTP	VIBHA	VL	VPO	VRANDA	WGE	WIK	WIN
WINMED	WORK	WP	XO	YUASA	ZIGA						



A	A5	AI	ALL	ALPHAX	AMC	APP	AQ	AU	B52	BEAUTY	BGT
BLAND	BM	BROCK	BSBM	BTNC	CAZ	CCP	CGD	CMAN	CMO	CMR	CPANEL
CPT	CSR	CTW	D	DCON	EKH	EMC	EP	EVER	F&D	FMT	GIFT
GLOCON	GLORY	GREEN	GSC	HL	HTECH	IHL	INOX	JAK	JMART	JSP	JUBILE
KASET	KCM	KWI	KYE	LEE	LPH	MATI	M-CHAI	MCS	MDX	MENA	MJD
MORE	MPIC	MUD	NC	NEWS	NFC	NSL	NV	PAF	PEACE	PF	PK
PPM	PRAKIT	PTECH	PTL	RAM	ROCK	RP	RPH	RSP	SIMAT	SISB	SK
SOLAR	SPACK	SPG	SQ	STARK	STECH	SUPER	SVH	TC	TCCC	TCJ	TEAM
THE	THMUI	TKC	TNH	TNPC	TOPP	TPCH	TPOLY	TRUBB	TTI	TYCN	UMS
UNIQ	UPA	UREKA	VARO	W	WFX	WPH	YGG				

ข้อมูล Anti-Corruption Progress Indicator ของบริษัทจดทะเบียน

ได้รับการรับรอง

2S	7UP	ADVANC	AF	AI	AIE	AIRA	AJ	AKP	AMA	AMANAH	AMATA
AMATAV	AP	APCS	AS	ASIAN	ASK	ASP	AWC	AYUD	B	BAFS	BAM
BANPU	BAY	BBL	BCH	BCP	BCPG	BE8	BEC	BEYOND	BGC	BGRIM	BKI
BLA	BPP	BROOK	BRR	BSBM	BTS	BWG	CEN	CENTEL	CFRESH	CGH	CHEWA
CHOTI	CHOW	CIG	CIMBT	CM	CMC	COM7	COTTO	CPALL	CPF	CPI	CPL
CPN	CRC	CSC	DCC	DELTA	DEMCO	DIMET	DRT	DTAC	DUSIT	EA	EASTW
EGCO	EP	EPG	ERW	ESTAR	ETE	FE	FNS	FPI	FPT	FSMART	FSS
FTE	GBX	GC	GCAP	GEL	GFPT	GGC	GJS	GPI	GPSC	GSTEEL	GULF
GUNKUL	HANA	HARN	HEMP	HENG	HMPRO	HTC	ICC	ICHI	IFS	III	ILINK
INET	INSURE	INTUCH	IRC	IRPC	ITEL	IVL	JKN	JR	K	KASET	KBANK
KBS	KCAR	KCE	KGI	KKP	KSL	KTB	KTC	KWI	L&E	LANNA	LH
LHFG	LHK	LPN	LRH	M	MAJOR	MAKRO	MALEE	MATCH	MBAX	MBK	MC
MCOT	META	MFC	MFEC	MILL	MINT	MONO	MOONG	MSC	MST	MTC	MTI
NBC	NEP	NINE	NKI	NOBLE	NOK	NSI	NWR	OCC	OGC	ORI	PAP
PATO	PB	PCSGH	PDG	PDJ	PG	PHOL	PK	PL	PLANB	PLANET	PLAT
PM	PPP	PPPM	PPS	PR9	PREB	PRG	PRINC	PRM	PROS	PSH	PSL
PSTC	PT	PTG	PTT	PTTEP	PTTGC	PYLON	Q-CON	QH	QLT	QTC	RATCH
RML	RWI	S&J	SAAM	SABINA	SAPPE	SAT	SC	SCB	SCC	SCCC	SCG
SCGP	SCM	SCN	SEAOIL	SE-ED	SELIC	SENA	SGP	SINGER	SIRI	SITHAI	SKR
SMIT	SMK	SMPC	SNC	SNP	SORKON	SPACK	SPALI	SPC	SPI	SPRC	SRICHA
SSF	SSP	SSSC	SST	STA	STGT	STOWER	SUSCO	SVI	SYMC	SYNTEC	TAE
TAKUNI	TASCO	TCAP	TCCM	TFG	TFI	TFMAMA	TGH	THANI	THCOM	THIP	THRE
THREL	TIDLOR	TIPCO	TISCO	TKS	TKT	TMILL	TMT	TNITY	TNL	TNP	TNR
TOG	TOP	TOPP	TPA	TPCS	TPP	TRU	TRUE	TSC	TSTE	TSTH	TTA
TTB	TTCL	TU	TVDH	TVI	TVO	TWPC	U	UBE	UBIS	UEC	UKEM
UOBKH	UPF	UV	VGI	VIH	WACOAL	WHA	WHAUP	WICE	WIJK	XO	YUASA
ZEN	ZIGA										

ประกาศเจตนาสมัคร

AH	ALT	APCO	ASW	B52	CHG	CI	CPR	CPW	DDD
ECF	EKH	ETC	EVER	FLOYD	GLOBAL	ILM	INOX	J	JMART
KEX	KUMWEL	LDC	MEGA	NCAP	NOVA	NRF	NUSA	OR	PIMO
SAK	SIS	SSS	STECH	SUPER	SVT	TKN	TMD	TMI	TQM
VARO	VCOM	VIBHA	W	WIN					

ไม่เปิดเผยหรือไม่มีนโยบาย

4CS	3K-BAT	A	A5	AAI	AAV	ABICO	ABM	ACAP	ACC
ADB	ADD	AEONTS	AFC	AGE	AHC	AIT	AJA	AKR	ALL
ALUCON	AMARC	AMARIN	AMC	AMR	ANAN	AOT	APEX	APP	APURE
ARIN	ARIP	ARROW	ASAP	ASEFA	ASIA	ASIMAR	ASN	ATP30	AU
BBGI	BBIK	BC	BCT	BDMS	BEAUTY	BEM	BGT	BH	BIG
BIZ	BJC	BJCHI	BKD	BLAND	BLESS	BLISS	BM	BOL	BR
BSM	BTG	BTNC	BTW	BUI	BYD	CAZ	CBG	CCET	CCP
CH	CHARAN	CHAYO	CHIC	CHO	CITY	CIVIL	CK	CKP	CMAN
CNT	COLOR	COMAN	CPANEL	CPH	CPT	CRANE	CRD	CSP	CSR
CV	CWT	D	DCON	DITTO	DMT	DOD	DPAINT	DTCI	DV8
EE	EFORL	EMC	ESSO	F&D	FANCY	FMT	FN	FORTH	FTI
GIFT	GL	GLAND	GLOCON	GLORY	GRAMMY	GRAND	GREEN	GSC	GTB
HL	HPT	HTECH	HUMAN	HYDRO	ICN	IFEC	IHL	IIG	IMH
INSET	IP	IRCP	IT	ITD	ITNS	JAK	JAS	JCK	JCKH
JSP	JUBILE	JWD	KAMART	KC	KCC	KCM	KDH	KIAT	KISS
KKC	KLINIQ	KOOL	KTIS	KUN	KWC	KWM	KYE	LALIN	LEE
LOXLEY	LPH	LST	MACO	MANRIN	MATI	MAX	M-CHAI	MCS	MDX
MGT	MICRO	MIDA	MITSIB	MJD	MK	ML	MODERN	MORE	MPIC
NATION	NC	NCH	NCL	NDR	NER	NETBAY	NEW	NEWS	NEX
NPK	NSL	NTV	NV	NVD	NYT	OHTL	OISHI	ONEE	OSP
PACO	PAF	PCC	PEACE	PERM	PF	PICO	PIN	PJW	PLUS
POLY	POMPUI	PORT	POST	PPM	PRAKIT	PRAPAT	PRECHA	PRIME	PRIN
PROUD	PSG	PTC	PTECH	PTL	RAM	RBF	RCL	RICHY	RJH
ROJNA	RP	RPC	RPH	RSP	RT	S	S11	SA	SABUY
SAM	SAMART	SAMCO	SAMTEL	SANKO	SAUCE	SAWAD	SAWANG	SCAP	SCI
SE	SEAFCO	SECURE	SENAJ	SFLEX	SFP	SFT	SGF	SHANG	SHR
SIMAT	SISB	SK	SKE	SKN	SKY	SLM	SLP	SMART	SMD
SO	SOLAR	SONIC	SPA	SPCG	SPG	SPVI	SQ	SR	SSC
STC	STEC	STHAI	STI	STP	STPI	SUC	SUN	SUTHA	SVH
SYNEX	TACC	TAPAC	TC	TCC	TCCC	TCJ	TCOAT	TEAM	TEAMG
TFM	TGE	TGPRO	TH	THAI	THANA	THE	THG	THL	THMUI
TITLE	TK	TKC	TLI	TM	TMC	TMW	TNDT	TNH	TNPC
TPBI	TPCH	TPIPL	TPIPP	TPLAS	TPOLY	TPS	TQR	TR	TRC
TRV	TSE	TSF	TSR	TTI	TTT	TTW	TVT	TWP	TWZ
UMI	UMS	UNIQ	UP	UPA	UPOIC	UREKA	UTP	UVAN	VL
VRANDA	WAVE	WFX	WGE	WINMED	WINNER	WORK	WORLD	WP	WPH
YONG									