

Derivative talk

กลยุทธ์การลงทุนอนุพันธ์



SET50 FUTURES:

สถานะเปิด SHORT S50U23 ที่ 902 จุด ปิดที่เป่าทำกำไร 890 จุด สำหรับวันนี้คาด SET50 แกว่งผันผวนสูงจากเหตุการณ์ปิดสถานะ SERIES M จึงแนะนำ TRADING S50U23 ในกรอบ 880-895 จุด

SET50 OPTION:

เปิด LONG S50U23P900 ที่ 23 จุด (SET50=905) เป่าทำกำไร 38 จุด (SET50=890) และตั้ง LOCK กำไร 5 จุด คาด SET50 พักฐาน

SINGLE STOCK FUTURES:

สถานะ LONG BEMU23 ทุน 7.79 บาท ปิดที่ 8.30 บาท รับกำไร 80.95% สำหรับวันนี้ แนะนำเปิด LONG BEMU23 รอบใหม่ที่ 8.15 บาท เป่าทำกำไร 8.50 บาท และ CUT LOSS 0.10 บาทจากทุน
แนะนำถือ LONG IVLU23 ทุนเฉลี่ย 32.75 บาท เป่าทำกำไร 36.00 บาท และ CUT LOSS 0.50 บาทจากทุน

GOLD FUTURES:

GF10 FUTURES: แนะนำ TRADING GF10Q23 ที่ 32170-32670 บาท และรอ LONG กรอบล่าง พร้อม CUT LOSS 100 บาทจากทุน
GOLD ONLINE: แนะนำ TRADING GOU23 ที่ \$1930-1960 และ CUT LOSS \$3

S50U23 ยังหาฐาน



ที่มา: TQ PROFESSIONAL

🕒 29 มิถุนายน 2566

SET50 Index Futures/Option	P.3
Single Stock Futures	P.6
Gold Futures	P.8

ภายใต้สภาวะที่ตลาดเผชิญกับความผันผวนสูง ทำให้การปรับกลยุทธ์ใน Derivative Talk ต้องดำเนินการได้อย่างรวดเร็วทัน ฝ้ายวิจัยจึงเพิ่มช่องทางติดตามคำแนะนำกลยุทธ์การซื้อขายระหว่างวันทำการผ่าน 2 ช่องทาง เพื่อให้นักลงทุนสามารถปรับเปลี่ยนกลยุทธ์ได้มีประสิทธิภาพมากยิ่งขึ้น คือ

แอปพลิเคชัน ASP Smart

Telegram Asia Plus Group

Asia Plus Group
[Follow Now](#)

RESEARCH DIVISION

บริษัทหลักทรัพย์ เอเชีย พลัส

เกิดศักดิ์ ทวีธีระสรรม
นักวิเคราะห์ปัจจัยพื้นฐานด้านตลาดทุน และทางเทคนิค
เลขทะเบียนนักวิเคราะห์: 004132

ประสิทธิ์ รัตนกิจภม, CISA, CFA
นักวิเคราะห์ปัจจัยพื้นฐานด้านตลาดทุน และด้านเทคนิค
เลขทะเบียนนักวิเคราะห์: 025917

นวลพรรณ น้อยรัชชกร
นักวิเคราะห์ปัจจัยพื้นฐานด้านตลาดทุน และด้านเทคนิค
เลขทะเบียนนักวิเคราะห์: 019994

ชาญชัย พันพานาทกิจ
นักวิเคราะห์ปัจจัยพื้นฐานด้านตลาดทุน และทางเทคนิค
เลขทะเบียนนักวิเคราะห์: 064045

ธนัฐธ เกิดนคร
ผู้ช่วยนักวิเคราะห์

ข้อมูลในเอกสารฉบับนี้ รวบรวมมาจากแหล่งข้อมูลที่เชื่อถือได้อย่างไรก็ดี บริษัทหลักทรัพย์ เอเชีย พลัส จำกัด ไม่สามารถที่จะยืนยันหรือรับรองความถูกต้องของข้อมูลเหล่านี้ได้ ไม่ว่าประการใดๆ บทวิเคราะห์ในเอกสารนี้ จัดทำขึ้นโดยอ้างอิงหลักเกณฑ์ทางวิชาการเกี่ยวกับหลักการวิเคราะห์ และมีได้เป็นการชี้แนะ หรือเสนอแนะให้ซื้อหรือขายหลักทรัพย์ใดๆ การตัดสินใจหรือขายหลักทรัพย์ใดๆ ของผู้อ่าน ไม่ว่าจะเกิดจากการอ่านบทความในเอกสารนี้หรือไม่ก็ตาม ล้วนเป็นผลจากการใช้วิจารณญาณของผู้อ่าน โดยไม่เกี่ยวข้องของหรือพันธมิตรกับ บริษัทหลักทรัพย์ เอเชีย พลัส จำกัด ไม่สามารถรับผิดชอบ

Derivative talk

กลยุทธ์การลงทุนอนุพันธ์

สถานะของนักลงทุน

	All Futures Long(Short) Position : Contract			Accumulated Long(Short)		
	Long	Short	Net	2 Days	1 Weeks	1 Months
Institution	286,915	301,763	-14,848	20,381	54,182	102,713
Foreign	313,953	320,183	-6,230	-10,560	-1,447	33,470
Retail	425,715	404,637	21,078	-9,821	-52,735	-136,183

	SET50 Futures Long(Short) Position : Contract			Accumulated Long(Short)		
	Long	Short	Net	2 Days	1 Weeks	1 Months
Institution	68,283	62,478	5,805	6,263	1,759	-5,275
Foreign	256,423	263,663	-7,240	-18,633	-28,502	-11,101
Retail	150,988	149,553	1,435	12,370	26,743	16,376

	Single Stock Futures Long(Short) Position : Contract			Accumulated Long(Short)		
	Long	Short	Net	2 Days	1 Weeks	1 Months
Institution	190,641	203,143	-12,502	19,019	70,235	111,499
Foreign	32,032	27,234	4,798	13,158	24,560	47,944
Retail	206,342	198,638	7,704	-32,177	-94,795	-159,443

	Metal Futures Long(Short) Position : Contract			Accumulated Long(Short)		
	Long	Short	Net	2 Days	1 Weeks	1 Months
Institution	2,458	2,177	281	201	1,020	1,743
Foreign	23,236	25,952	-2,716	-3,785	3,078	-3,639
Retail	21,148	18,713	2,435	3,584	-4,098	1,896

	Call Option Long(Short) Position : Contract			Accumulated Long(Short)		
	Long	Short	Net	2 Days	1 Weeks	1 Months
Institution	192	435	-243	-405	-562	-3,032
Foreign	1,003	1,275	-272	-466	-811	131
Retail	5,717	5,202	515	871	1,373	2,901

	Put Option Long(Short) Position : Contract			Accumulated Long(Short)		
	Long	Short	Net	2 Days	1 Weeks	1 Months
Institution	194	367	-173	-162	28	547
Foreign	1,136	1,354	-218	-370	517	426
Retail	4,991	4,600	391	532	-545	-973

ที่มา: สายงานวิจัย บล. เอเชีย พลัส

Derivative talk

กลยุทธ์การลงทุนอนุพันธ์

SET50 OVERVIEW

ความเห็นของประธานธนาคารกลางสำคัญๆ (FED ECB BOE และ BOJ) ในงานสัมมนา SINTRA FORUM ที่ไทน์โดยรวมยังเป็นไปในทิศทางเดียวกัน คือ พร้อมปรับใช้นโยบายการเงินที่เข้มงวดเพื่อสกัดเงินเฟ้อให้ลงมาสู่เป้าหมาย แต่อย่างไรก็ตามตลาดหุ้นในภูมิภาคเข้านี้ก็ไม่ได้ตอบสนองเชิงลบเนื่องจากไทน์โดยรวมไม่ได้แตกต่างกับที่เคยส่งสัญญาณไว้ ด้านราคาน้ำมันดิบวานนี้ปรับขึ้นกว่า 2% หลังการรายงานสต็อกน้ำมันดิบโดย EIA ออกมาต่ำกว่าตลาดคาด ซึ่งมองเป็นบวกต่อหุ้นกลุ่มพลังงานรวมถึง SET50 INDEX แต่อย่างไรก็ตามยังเชื่อว่าการปรับขึ้นยังเป็นไปอย่างจำกัดจากทิศทาง FUND FLOW ไหลออก และประเด็นการเมืองในประเทศที่ขาดความชัดเจน อีกทั้งยังมีโอกาสถูกกดดันจากเหตุการณ์ ROLL OVER และเร่งปิดสถานะใน SERIES M ซึ่งปัจจุบันนักลงทุนต่างชาติมี NET SHORT ใน SET50 FUTURES 1.11 แสนสัญญา จึงคาด SET50 INDEX วันนี้พักตัวในกรอบ 890-905 จุด

SET50 INDEX FUTURES

DIRECTION TRADING: สถานะเปิด SHORT S50U23 ที่ 902 จุด ปิดที่เป้าทำกำไร 890 จุด สำหรับวันนี้คาด SET50 แนวโน้มผันผวนสูงจากเหตุการณ์ปิดสถานะ SERIES M จึงแนะนำ TRADING S50U23 ในกรอบ 880-895 จุด

SPREAD TRADING: เปิด SHORT SPREAD S50M23U23 ได้ที่ -1.71 จุด ปิดทำกำไรที่เป้าหมาย -4.91 จุด รับรู้กำไร 3.2 จุด สำหรับวันนี้แนะนำ WAIT&SEE

SET50 OPTION: เปิด LONG S50U23P900 ที่ 23 จุด (SET50=905) เป้าทำกำไร 38 จุด (SET50=890) และตั้ง LOCK กำไร 5 จุด คาด SET50 พักฐาน

	แนวรับ	แนวต้าน
SET50	885	900
S50U23	880	895

S50U23 (30 MIN CHART)



TECHNICAL COMMENT

S50U23 อยู่ในช่วงหาฐานมองกรอบการเคลื่อนไหวที่ 880-895 จุด

Derivative talk

กลยุทธ์การลงทุนอนุพันธ์

SET50 Index	Last	1Yr Hist. Volatility	2Week Hist. Volatility
	896.42	11.55	9.12809

Call Option

	Premium	Chg	Break Even	Intrinsic Value	Time Value	All-in-Premium	Theory Price	Volume	Open Interest	Implied Volatility	Delta	Effective Gearing	Time Decay
S50U23C925	0.10	-0.60	> 925.1	0.00	0.10	3.20%	0.00	955	7480	24.58	0.02	179.93	3.2%
S50U23C900	2.60	-4.40	> 902.6	0.00	2.60	0.69%	0.44	1683	2108	18.61	0.37	127.07	0.7%
S50U23C875	22.50	-6.70	> 897.5	21.42	1.08	0.12%	21.44	59	135	32.91	0.88	35.26	0.1%
S50U23C850	49.30	-3.40	> 899.3	46.42	2.88	0.32%	46.44	2	33	77.65	0.87	15.84	0.3%
S50U23C825	71.40	-6.30	> 896.4	71.42	#N/A	N/A	0.00%	0	28	na	1.00	12.55	0.0%

Put Option

	Premium	Chg	Break Even	Intrinsic Value	Time Value	All-in-Premium	Theory Price	Volume	Open Interest	Implied Volatility	Delta	Effective Gearing	Time Decay	
S50U23P925	27.80	4.80	< 897.2	28.58	#N/A	N/A	0.09%	633	6199	#N/A	N/A	-1.00	-32.25	0.1%
S50U23P900	4.80	0.40	< 895.2	3.58	1.42	-0.14%	4.00	2441	6069	12.04	-0.70	-130.71	-0.1%	
S50U23P875	0.20	0.00	< 874.8	0.00	0.20	-2.41%	0.00	760	5675	22.41	-0.04	-177.91	-2.4%	
S50U23P850	0.10	0.00	< 849.9	0.00	0.10	-5.19%	0.00	28	7542	38.92	-0.01	-117.83	-5.2%	
S50U23P825	0.10	0.00	< 824.9	0.00	0.10	-7.98%	0.00	1	3802	57.41	-0.01	-82.83	-8.0%	

ที่มา: สายงานวิจัย บล. เอเซีย พลัส

ภาพรวมการซื้อขาย SET50 INDEX

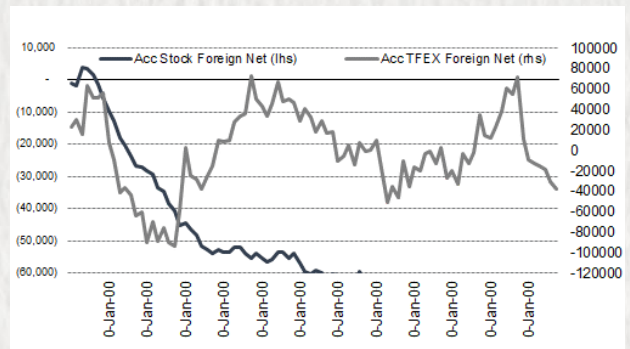
UNDERLYING	Close	Chg	%Chg	สเปกการซื้อขาย
SET50	896.42	-6.32	-0.71%	28/6/23

Symbol	Settle	Chg	%Chg	Vol.	OI	OI Chg
S50J23	925.01	0.0	0.0%	73	81	0
S50K23	926.92	0.0	0.0%	40	133	0
S50M23	897.50	-5.4	-0.6%	140,503	225,848	-244,012
S50U23	890.60	-7.4	-0.8%	289,275	499,132	76,135
S50Z23	892.60	-7.8	-0.9%	20,671	69,804	3,752
S50H24	891.10	-7.7	-0.9%	4,811	15,536	314

SET50 Futures Long(Short) : สิ้นวัน	สถานะ Long(Short)					
Long	Short	Net	2 วัน	2 สัปดาห์	1 เดือน	
สถาบัน	68,283	62,478	5,805	6,263	2,091	-5,275
ต่างชาติ	256,423	263,663	-7,240	-18,633	-76,066	-11,101
รายย่อย	150,988	149,553	1,435	12,370	73,975	16,376

ที่มา: สายงานวิจัย บล. เอเซีย พลัส

ความสัมพันธ์สถานะของนักลงทุนต่างประเทศ ในตราสารทุน และ SET50 FUTURES



ที่มา: สายงานวิจัย บล. เอเซีย พลัส

คาดการณ์ SPREAD ณ สิ้นเดือนจาก ASPS MODEL

	เป้าหมาย Spread ซีรียโทล - ซีรียโทล					
	S50F23	S50G23	S50H23	S50J23	S50K23	S50M23
	ณ 30 ม.ค.66 ณ 27 ก.พ.66 ณ 30 มี.ค.66 ณ 27 เม.ย.66 ณ 30 พ.ค.66 ณ 29 มิ.ย.66					
S50F23						
S50G23	-3.33					
S50H23	-5.93	-2.60				
S50J23	-9.70	-6.37	-3.37			
S50K23	-9.81	-6.47	-3.06	0.31		
S50M23	-8.80	-5.45	-1.64	1.73	1.42	

*สมมติฐานอัตราดอกเบี้ยนโยบายระหว่าง เม.ย. - มิ.ย. 66 เท่ากับ 1.75%

ที่มา: สายงานวิจัย บล. เอเซีย พลัส

SET50 ที่ระดับค่า PER ต่างๆ

SET 50 Sensitivity								
(เท่า)	ม.ค. 66E	มี.ค. 66E	เม.ย. 66E	พ.ค. 66E	มิ.ย. 66E	ก.ย. 66E	ธ.ค. 66E	
PER 15.5	888	902	908	915	922	942	963	
PER 16	917	931	938	945	952	973	994	
PER 16.5	945	960	967	974	981	1,003	1,025	
PER 17	974	989	996	1,004	1,011	1,033	1,056	
PER 17.5	1,003	1,018	1,026	1,033	1,041	1,064	1,087	
PER 18	1,031	1,047	1,055	1,063	1,071	1,094	1,118	
PER 18.5	1,060	1,076	1,084	1,092	1,100	1,125	1,149	
PER 19	1,088	1,105	1,113	1,122	1,130	1,155	1,180	

ที่มา: สายงานวิจัย บล. เอเซีย พลัส

Derivative talk

กลยุทธ์การลงทุนอนุพันธ์

SINGLE STOCK FUTURES

LONG IVLU23

ทิศทางกำไรงวด 2Q66 ผ่านมุมมองของผู้บริหาร คาดการณ์กำไรปกติจะปรับตัวเพิ่มขึ้น QOQ หนุนหลักจากปริมาณขายที่เพิ่มขึ้นมาอยู่ราว 3.90 จาก 3.45 ล้านตัน ขณะที่ค่า SPREAD พลิตกผันที่ภายใต้หลักความระมัดระวังน่าจะทรงตัวใกล้เคียงกับงวดก่อนหน้า หรือดีขึ้นเล็กน้อยได้ FAIR VALUE เท่ากับ 44 บาท

ราคาหุ้นรายวัน ย่อตัวเล็กน้อย หลังจากติดแนวต้านโซน EMA 75 วัน ขณะที่หากถอยมาโซน 33.75 (EMA 10 วัน) แนะนำเข้าสะสม เพื่อคาดหวังรอบรับาวน

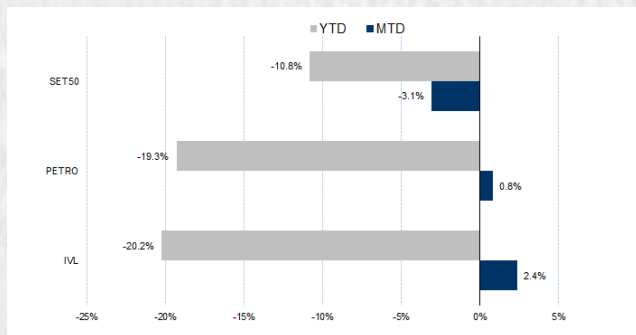
กลยุทธ์การลงทุน

แนะนำถือ LONG IVLU23 ทุนเฉลี่ย 32.75 บาท เป้าทำกำไร 36.00 บาท และ CUT LOSS 0.50 บาทจากทุน

Future							Underlying	
Future	Settle Price	Basis	Vol	OI	OI Change	Leverage	Upside	PER 66F
IVLU23	32.50	0.00	796	6616	-	-	41.78%	6.18

ที่มา: สายงานวิจัย บล. เอเชีย พลัส

HISTORICAL PRICE



ที่มา: สายงานวิจัย บล. เอเชีย พลัส

TECHNICAL CHART



ที่มา: สายงานวิจัย บล. เอเชีย พลัส

Derivative talk

กลยุทธ์การลงทุนอนุพันธ์

SINGLE STOCK FUTURES

LONG BEMU23

งวด 2Q66 มีแนวโน้มจะดีขึ้นอีก เพราะมีการรับรู้เงินปันผลจาก CKP และ TTW เข้ามาอีกจำนวน 337 ล้านบาท ภาพการฟื้นตัวของผลประกอบการชัดเจนในลักษณะ V SHAPE พร้อมเดิหน้าทำจุดสูงสุดใหม่ของกำไรจากการดำเนินงานต่อเนื่องในช่วง 3 ปีข้างหน้า โดย FAIR VALUE ปี 2566 อยู่ที่ 11.50 บาท ราคาหุ้นรายวัน สัญญาณ TECHNICAL REBOUND จากแนวรับสำคัญโซน 8.10 +/- บาท เป็นแท่งเทียน HAMMER บ่งชี้ DOWNSIDE ที่จำกัด

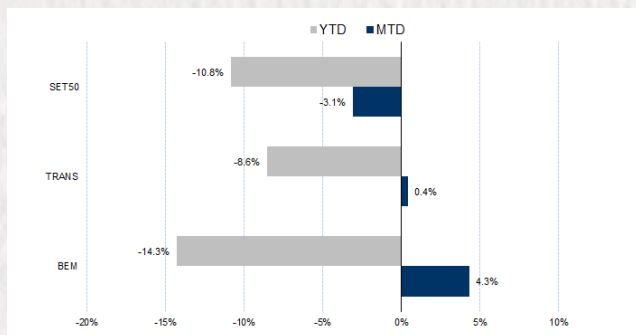
กลยุทธ์การลงทุน

แนะนำเปิด LONG BEMU23 รอบใหม่ที่ 8.15 บาท เป้าทำกำไร 8.50 บาท และ CUT LOSS 0.10 บาทจากทุน

Future							Underlying	
Future	Settle Price	Basis	Vol	OI	OI Change	Leverage	Upside	PER 66F
BEMU23	8.35	-0.05	556	7137	10	-	25.00%	36.68

ที่มา: สายงานวิจัย บล. เอเชีย พลัส

HISTORICAL PRICE



ที่มา: สายงานวิจัย บล. เอเชีย พลัส

TECHNICAL CHART

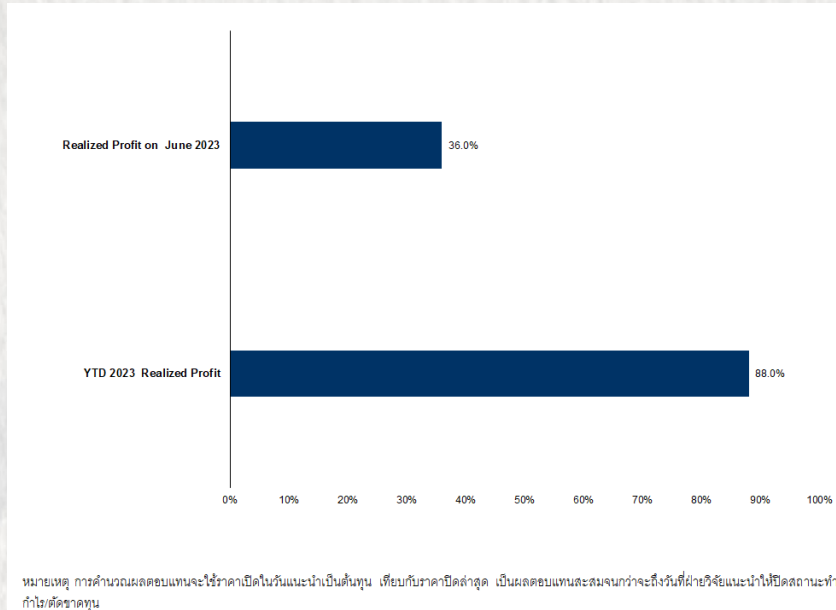


ที่มา: สายงานวิจัย บล. เอเชีย พลัส

Derivative talk

กลยุทธ์การลงทุนอนุพันธ์

TRACKING PERFORMANCE



ที่มา: สายงานวิจัย บล. เอเชีย พลัส

TOP 20 MOST ACTIVE VOLUME

	Future	Settle Price	Basis	Vol	OI	OI Change	Leverage	Resistance	Support
1	TTBU23	1.51	1.53	50,427	58,651	40,214		1.56	1.54
2	TRUEU23	6.24	6.2	14,068	25,211	9,970	12.42	6.28	5.98
3	SU23	1.28	1.28	12,502	17,053	1,001	9.68	1.40	1.40
4	JASU23	1.24	1.22	10,526	56,308	8,967	4.61	1.25	1.14
5	KTBU23	19.01	19	6,921	40,876	3,178	19.63	19.31	19.03
6	CPFU23	19.6	19.5	6,854	19,512	6,187	7.99	19.83	19.38
7	BANPUU23	8.33	8.7	6,199	56,093	2,140	16.03	8.75	7.88
8	UNIQUE23	2.5	2.4	5,040	7,556	35	7.37	2.85	2.73
9	VGIU23	2.89	2.98	4,261	7,011	479	3.30	2.96	2.95
10	AAVU23	2.62	2.66	4,038	54,951	2,008	8.48	2.74	2.65
11	SIRIU23	1.83	1.82	3,520	32,604	3,005	15.44	1.85	1.72
12	CHGU23	2.89	2.9	2,562	6,064	1	13.31	2.97	2.85
13	SAMARTU23	5.18	5.15	2,358	10,008	1,756	6.64	5.30	5.14
14	LPNU23	4.23	4.2	2,018	2,832	986	6.73	4.25	4.24
15	STECU23	8.55	8.5	1,919	7,664	972	6.19	8.67	8.19
16	BBLU23	155.55	155.5	1,823	4,195	410	8.70	158.10	158.36
17	GUNKLU23	3.1	3.02	1,631	106,172	1,039	19.36	3.12	3.06
18	BAMU23	10.16	10.1	1,560	10,208	1,137		10.29	10.08
19	GULFU23	44	44.25	1,371	12,085	321	2.72	44.50	43.06
20	KEXU23	9.99	10	1,365	3,058	1,235		10.45	9.36

ที่มา: สายงานวิจัย บล. เอเชีย พลัส

Derivative talk

กลยุทธ์การลงทุนอนุพันธ์

GOLD FUTURES

ราคาทองคำตลาดสหรัฐเมื่อคืน ลดลงต่อเนื่อง 6.7 เหรียญฯ ปิดอยู่ที่ 1,907 เหรียญฯ มีแรงกดดันจากค่าเงินดอลลาร์แข็งค่า หลังถ้อยแถลงของประธานธนาคารกลางสหรัฐ (เฟด) ในงานเสวนาว่าด้วยนโยบายการเงินของธนาคารกลางส่งสัญญาณเด่นหน้าปรับขึ้นอัตราดอกเบี้ย ซึ่งคาดมีโอกาสปรับขึ้นติดต่อกัน 2 ครั้งในการประชุมครั้งถัดไปเดือน ก.ค. และ ก.ย. ตามลำดับ หนุนให้ DOLLAR INDEX ปรับขึ้น 0.47% ปิดที่ 102.97 จุด สำหรับวันนี้และพรุ่งนี้ ทางสหรัฐจะเปิดเผยจำนวนผู้รับสวัสดิการว่างงานรายสัปดาห์, GDP 1Q66 และดัชนี PCE ซึ่งจะมีผลต่อการเคลื่อนไหวของตลาดเงินและตลาดทองคำในระยะต่อไป

กลยุทธ์การลงทุน

ราคาทองคำ GF10M23 เมื่อคืน เพิ่มขึ้น 220 บาท (ส่วนทางตลาดโลกจากผลกระทบของค่าเงินบาทอ่อนค่า) ปิดที่ 32,380 บาท (1,913 เหรียญฯ) สูงกว่าราคาทองคำตลาด SPOT ล่าสุดที่เคลื่อนไหวบริเวณ 1,908 เหรียญฯ คาดราคา GF10M23 วันนี้จะอยู่ในกรอบ 32,150-32,500 บาท ทิศทางราคาทองคำยังผันผวนตามกระแสข่าวรายวัน และรอติดตามข้อมูลเศรษฐกิจสหรัฐ ทำให้ฝ่ายวิจัยคงแนะนำ TRADING GF10Q23 (แทน GF10M23 ที่จะหมดอายุวันนี้) ที่ 1,900-1,930 เหรียญฯ หรือ 32,170-32,670 บาท และรอเปิด LONG หากราคาลงมาแตะกรอบล่าง คาดหวังการ REBOUND พร้อมกำหนดจุด CUT LOSS 100 บาทจากทุน เพื่อป้องกันความเสี่ยงหากราคากลับเคลื่อนไหวผิดจากคาด

GOLD SPOT



ที่มา: สายงานวิจัย บล. เอเชีย พลัส

GOLD ONLINE FUTURES

	Last	Chg	%Chg	Vol	OI	OI Chg
GOM23	1,911	2	0.11	22,000	34,940	-5299
GOU23	1,941	2	0.08	6,960	10,221	-780

MINI GOLD FUTURES

	Last	Chg	%Chg	Vol	OI	OI Chg
GF10M23	32,380	180	0.56	2,411	6,055	-536
GF10Q23	32,440	60	0.19	739	3,495	-212
GF10V23	32,530	-40	0.12	126	578	111

ที่มา: สายงานวิจัย บล. เอเชีย พลัส

หมายเหตุ 9 ราคาปิดของ GOLD FUTURES (NIGHT SESSION) SETTLE ณ เวลา 22.00 น. และปริมาณการซื้อขายเกิดขึ้นในช่วงเวลา 19.30-22.30 น.

Derivative talk

กลยุทธ์การลงทุนอนุพันธ์

GOLD ONLINE FUTURES (GOU23)

ทิศทางราคาทองคำ หลุดแนวรับสำคัญโซน \$1960 HIGH เริ่มโดนกด สนับสนุนด้วย EMA 10 วัน เป็นแนวต้าน คาดราคากลับมาสู่กรอบการเคลื่อนไหวที่ \$1930-1960

GOLD ONLINE: แนะนำ TRADING GOU23 ที่ \$1930-1960 และ CUT LOSS \$3

GOU23



ที่มา: สายงานวิจัย บล. เอเชีย พลัส

BASIS ระหว่าง GOU23-GOLD SPOT



ที่มา: สายงานวิจัย บล. เอเชีย พลัส

การแปลงราคาทองคำให้เป็นบาท

	FX (บาท/ USD)				
	35.00	35.25	35.50	35.75	36.00
1,800	29,946	30,160	30,373	30,587	30,801
1,830	30,445	30,662	30,880	31,097	31,315
1,860	30,944	31,165	31,386	31,607	31,828
1,890	31,443	31,668	31,892	32,117	32,341
1,920	31,942	32,170	32,398	32,627	32,855
1,950	32,441	32,673	32,905	33,136	33,368
1,980	32,940	33,176	33,411	33,646	33,881
2,010	33,439	33,678	33,917	34,156	34,395
2,040	33,938	34,181	34,423	34,666	34,908

ที่มา: สายงานวิจัย บล. เอเชีย พลัส

คำนวณกำไรขาดทุนของ MINI GOLD FUTURES

มิถุนายนรายย่อย				
(ค่าธรรมเนียม 98.10 บาท/สัญญา/ข้าง)				
ราคาปิด	กำไร	ค่าธรรมเนียม+	กำไร	
future	เปลี่ยนแปลง	(ขาดทุน)	VAT (บาท)	(ขาดทุน)สุทธิ
32,690.00	250.0	2,500	(210)	2,290
32,640.00	200.0	2,000	(210)	1,790
32,590.00	150.0	1,500	(210)	1,290
32,540.00	100.0	1,000	(210)	790
32,490.00	50.0	500	(210)	290
32,440.00	0.0	-	(210)	(210)
32,390.00	-50.0	(500)	(210)	(710)
32,340.00	-100.0	(1,000)	(210)	(1,210)
32,290.00	-150.0	(1,500)	(210)	(1,710)
32,240.00	-200.0	(2,000)	(210)	(2,210)
32,190.00	-250.0	(2,500)	(210)	(2,710)

ที่มา: สายงานวิจัย บล. เอเชีย พลัส