

# MARKET TALK

## กลยุทธ์การลงทุน



### รอจังหวะ Rebound

SET Index อยู่ในภาวะที่ Oversold เต็มที่ รอจังหวะที่จะ Rebound กลับ ซึ่งเชื่อว่า จะเกิดขึ้นหลังสถานการณ์การเมืองสงบลงเต็มที่ วันนี้อาจ SET Index อยู่ใน กรอบ 1450 – 1480 จุด หุ่น Top Pick เลือก GULF, JMT และ SNNP

#### ASPS TOP PICKS

Top Picks (B)	Close (B)	Fair value (B)	Upside (%)	2023F			
				EPS (B)	PER (X)	PBV (X)	Div yield (%)
GULF	44.25	63.00	42.4%	1.33	33.21	3.47	1.5%
JMT	34.00	46.00	35.3%	1.40	24.37	1.85	3.5%
SNNP	23.40	27.00	15.4%	0.79	29.79	6.16	2.5%

#### ASPS TECHNICAL VIEW

SET Index การทำ Lower Low ลงมา ทำจุดต่ำสุดใหม่ของปี ส่วนแท่งเทียนยังเป็นแดง Body ยาวไร้เงาส่งทำให้การค้นหาฐานยังดำเนินต่อไป แต่อย่างไรก็ตาม หากจะมองในแง่ดีคือ RSI ที่ Oversold ทำให้จังหวะเกิด Technical Rebound อาจเกิดขึ้นได้เช่นกัน แต่ระยะสั้นคงต้องรอแท่งเทียนยืนยันยืนมากกว่านี้มองกรอบ การเคลื่อนไหวที่ 1450-1480 จุด

	แนวรับ	แนวต้าน	
SET Index	1,450	1,480	
	เปิดสถานะ (B)	เป้าหมายกำไร (B)	Cut loss (B)
Technical Buy : SPPN	23.00	24.50	22.30
Technical Buy : KCE	38.00	40.00	36.75

STATISTICS WATCH

- Short-Sell
- Stock & Warrants Update
- Top20 NVDR Update
- Turnover List & Trading Alert
- Cyclical Watch
- Calendar

🕒 29 มิถุนายน 2566

#### ดัชนีตลาดหุ้น

	ล่าสุด	-1D	-1W
ไทย (SET)	1,466.9	-0.8	-2.9
จีน (SHCOMP)	3,189.4	0.0	-0.3
ฮ่องกง (HSI)	19,172.1	0.1	-0.2
ญี่ปุ่น (NIKKEI225)	33,194.0	2.0	-1.1
ฝรั่งเศส (CAC40)	7,286.3	1.0	0.3
เยอรมัน (DAX)	15,949.0	0.6	-0.5
ดาวโจนส์ (DJI)	34,101.0	-0.2	-0.4
เอส แอนด์ พี 500(SPX)	4,418.8	0.0	0.2

*ที่มา: TQ professional*

#### ราคาสินค้าโภคภัณฑ์

	ล่าสุด	-1D	-1W
<b>ตลาด Spot</b>			
West Texas (US\$/บาร์เรล)	69.6	2.7	-4.1
Brent (US\$/บาร์เรล)	73.8	1.5	-4.1
น้ำมันดูไบ (US\$/บาร์เรล)	74.8	0.0	-1.2
Baltic Dry Index	1,138.0	-3.8	0.0
ทองคำ (US\$/toz)	1,906.6	-0.3	-1.3
ทองคำแท่ง (บาท)	32,150.0	0.0	0.6
LME Zinc (US\$/ตัน)	2,375.0	0.0	0.8
Palm oil (US\$/mt ton)	790.0	-1.2	-2.0
Soybean (US\$/Bushel)	1.3	-13.5	-16.9
Steel-HRC	904.0	0.0	0.0
Sugar (US\$/ถุง 50 กก)	627.2	0.0	-9.5

*ที่มา: TQ professional*

#### ยอดซื้อขายสุทธิของนักลงทุนต่างชาติในตลาดหุ้นเอเชีย

(ล้านบาท)	ล่าสุด	-1W	YTD
Thailand	-49.0	-206.8	1,126.2
Indonesia	5.2	-48.5	8,045.8
S. Korea	-246.3	-668.8	-24,187.8
Taiwan	-388.6	-1,232.5	-47,398.6

#### ยอดซื้อ-ขายสุทธิของนักลงทุนแต่ละประเภท

(ล้านบาท)	ล่าสุด	-1D	-1W
นักลงทุนต่างชาติ	506	-1,729	-3,577
สถาบันในประเทศ	-1,798	390	-71
นักลงทุนรายย่อย	2,020	1,677	2,373
บัญชีบริษัทหลักทรัพย์	-727	-338	1,275

#### ตลาดเงิน

อัตราดอกเบี้ยอ้างอิง		ดอกเบี้ยเงินฝากและเงินกู้	
ดอกเบี้ยเฟด	5.00%	ออมทรัพย์	0.55%
อาร์ พี 1 วัน	2.00%	ประจำ 3 เดือน	0.85%
		ประจำ 1 ปี	1.25%
<b>ผลตอบแทนพันธบัตรรัฐบาลไทย</b>			
6 เดือน	1.99%	MLR	6.65%
1 ปี	2.03%	MOR	7.10%
3 ปี	2.19%		
5 ปี	2.32%		
10 ปี	2.58%		

*ที่มา: thaibmo, BBL*

ข้อมูลในเอกสารฉบับนี้ รวบรวมมาจากแหล่งข้อมูลที่เชื่อถือได้ อย่างไรก็ดี บริษัทหลักทรัพย์ เอเชีย พลัส จำกัด ไม่สามารถที่จะยืนยันหรือรับรองความถูกต้องของข้อมูลเหล่านี้ได้  
 ไม่ว่าประการใดๆ บทวิเคราะห์ในเอกสารนี้ จัดทำขึ้นโดยอ้างอิงหลักเกณฑ์ทางวิชาการเกี่ยวกับหลักการวิเคราะห์ และมีได้เป็นการขึ้นนำ หรือเสนอแนะให้ซื้อหรือขายหลักทรัพย์ใดๆ  
 การตัดสินใจซื้อหรือขายหลักทรัพย์ใดๆ ของผู้อ่าน ไม่ว่าจะเกิดจากการอ่านบทความในเอกสารนี้หรือไม่ก็ตาม ล้วนเป็นผลจากการใช้วิจารณญาณของผู้อ่าน โดยไม่มีส่วน  
 เกี่ยวข้องหรือพัวพันใดๆ กับ บริษัทหลักทรัพย์ เอเชีย พลัส จำกัด ไม่ว่ากรณีใด

# MARKET TALK

## กลยุทธ์การลงทุน



### รอจังหวะ Rebound

SET Index ปรับตัวลดลงต่อเนื่องในช่วง 8 วันทำการที่ผ่านมาโดยปรับลดลงรวม 92 จุด คิดเป็น 6% ทั้งนี้เป็นผลจากภาวะที่ขาดความเชื่อมั่นเฉพาะอย่างยิ่งจากปัจจัยการเมือง เห็นได้จาก Fund Flow ที่ไหลออก และเงินบาทที่อ่อนค่าจนล่าสุดมาอยู่ที่ 35.57 บาท/USD การปรับตัวลดลงดังกล่าวทำให้เกิดภาวะ Oversold อย่างรุนแรง และเปิดโอกาสให้เกิด Technical Rebound ขึ้นมาได้ในระยะต่อไป ซึ่งหากนำไปเทียบเคียงกับกรอบเวลาทางการเมือง ที่จะมีการเปิดสมัยประชุมรัฐสภา 3 ก.ค.66 และเริ่มกระบวนการในการโหวตเลือกประธานสภาฯ และนายกรัฐมนตรี เราประเมินว่าในช่วงเวลาดังกล่าว สถานการณ์ทางการเมืองรอบนี้ น่าจะสงบลงเต็มที่ และน่าจะเปิดโอกาสให้ SET Index Rebound กลับได้อย่างไรก็ตามสำหรับการลงทุนระยะยาวที่ 1480 จุดลงมาเป็นพื้นที่ซื้อลงทุน

SET Index อยู่ในภาวะที่ Oversold เต็มที่ รอจังหวะที่จะ Rebound กลับ ซึ่งเชื่อว่า จะเกิดขึ้นหลังสถานการณ์การเมืองสงบลงเต็มที่ วันนี้อาคาด SET Index อยู่ในกรอบ 1450 – 1480 จุด หุ่น Top Pick เลือก GULF, JMT และ SNNP

🕒 29 มิถุนายน 2566

**SUPPORT & RESISTANCE**

แนวรับ	1,450 จุด
แนวต้าน	1,480 จุด

**TOP PICKS**

GULF	FV@B 63.00
JMT	FV@B 46.00
SNNP	FV@B 27.00

เงินบาทอ่อนค่า ทะลุ 35.50 บาท/USD



ที่มา: TQ Professional, สายงานวิจัย น.ล. เอเชีย พลัส

### RESEARCH DIVISION

บริษัทหลักทรัพย์ เอเชีย พลัส  
 เกิดศักดิ์ ทวีธีระธรรม  
 นักวิเคราะห์ปัจจัยพื้นฐานด้านตลาดทุน และทางเทคนิค  
 เลขทะเบียนนักวิเคราะห์: 004132

กราดร เตียรณปราโมทย์  
 นักวิเคราะห์ปัจจัยพื้นฐานด้านหลักทรัพย์  
 เลขทะเบียนนักวิเคราะห์: 075365

ภวิศ ภัทรภาพค์  
 นักวิเคราะห์ปัจจัยพื้นฐานด้านหลักทรัพย์  
 เลขทะเบียนนักวิเคราะห์: 117985

สิริลักษณ์ พันธวงศ์  
 ผู้ช่วยนักวิเคราะห์

# MARKET TALK

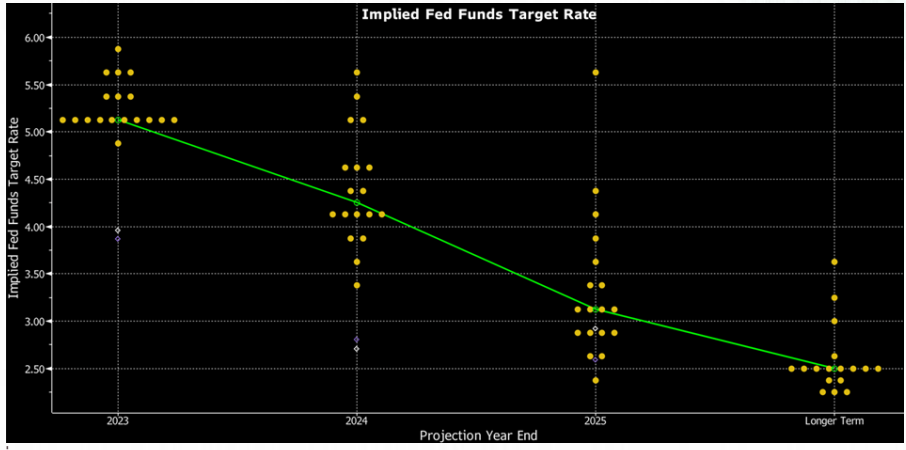
## กลยุทธ์การลงทุน

### Fed ส่งสัญญาณเดิหน้าขึ้นดอกเบี้ย ยิ่งเพิ่มความเสี่ยง เศรษฐกิจ Recession

วานนี้ประธาน Fed ได้มีการกล่าวในงานเสวนาประจำปีของ ECB ที่จัดขึ้นในเมืองซิง ตรา ประเทศโปรตุเกส โดยใจความสำคัญยังคงย้ำว่าจะไม่ปิดประตูในการขึ้นดอกเบี้ย 2 ครั้งติดต่อกัน เนื่องจากมองว่าตลาดแรงงานสหรัฐในปัจจุบันยังแข็งแกร่ง ซึ่งเป็นกำลังสำคัญต่อการขับเคลื่อนภาคการบริโภค และอาจจะตัดสินใจให้เงินเฟ้อกลับมาเร่งตัวอีกครั้ง โดย Dot Plot คาดว่าเฟดขึ้นดอกเบี้ยสหรัฐจะพุ่งสูงไปแตะ 5.6% (เดิมคาด 5.1%)

ส่วนประเด็นภาพรวมอุตสาหกรรม Bank สหรัฐฯ ยังคงค่อนข้างแข็งแกร่ง ซึ่งสอดคล้องกับผลการรายงานของคณะกรรมการ Fed ที่เผยว่าธนาคารขนาดใหญ่ได้ผ่านการทดสอบความแข็งแกร่งของธนาคารประจำปี (Stress Test) เนื่องจากมีเงินทุนเพียงพอที่จะผ่านช่วงที่เกิดเศรษฐกิจถดถอยไปได้

Dot Plot คาด Fed จะขึ้นดอกเบี้ยสู่ 5.6%



ที่มา: Bloomberg, สายงานวิจัย บล. เอเชีย พลัส

ทั้งนี้ อัตราดอกเบี้ยสหรัฐ ที่ยังมีแนวโน้มเพิ่มขึ้น หนุนให้ Dollar Index ติดตัวขึ้นมา ยืนเหนือ 103 จุด (+0.13%) และเป็นปัจจัยภายนอกที่กดดันเงินบาทปิด 35.56 บาท/USD อ่อนค่ามากสุดในรอบ 7 เดือน ผ่านแนวต้านสำคัญที่ 35.50 บาท/USD ทำให้มีแนวโน้มเตรียมขยับไปที่ 36.00 บาท/USD เช่นกัน

อย่างไรก็ตาม อัตราดอกเบี้ยที่ยืนอยู่ในระดับสูง ท่ามกลางสัญญาณการชะลอตัวทางเศรษฐกิจที่มีมากขึ้นเรื่อยๆ ล้วนเป็นปัจจัยเร่งให้เศรษฐกิจสหรัฐฯ เข้าสู่ภาวะ Recession ปลายปีนี้ โดยในช่วงที่สหรัฐเกิดวิกฤตมักกดดันหุ้นโลกให้ร่วงลงแรง

# MARKET TALK

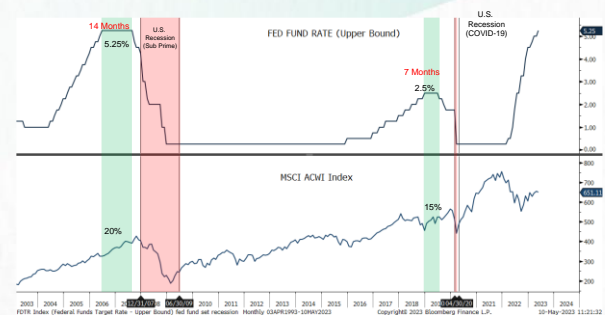
## กลยุทธ์การลงทุน

(-) THAI BAHT



ที่มา: TQ Professional, สายงานวิจัย บล. เอเชีย พลัส

ในช่วงวิกฤต หุ้นโลกมีร่วงลงแรง (-)



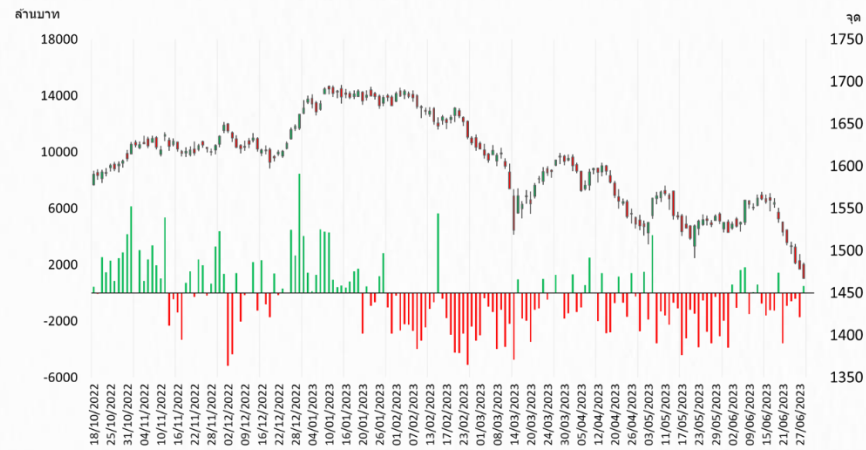
ที่มา: Bloomberg, สายงานวิจัย บล. เอเชีย พลัส

*สรุป อัตราดอกเบี้ยสหรัฐฯ ที่ยังมีแนวโน้มเพิ่มขึ้น หนุนดอลลาร์แข็งค่า และเป็นหนึ่งในปัจจัยที่กดดันเงินบาทให้อ่อนค่า ขณะเดียวกับดอกเบี้ยที่ยืนอยู่ในระดับสูง อาจเร่งให้เศรษฐกิจสหรัฐฯ เข้าสู่ภาวะ Recession ปลายปี*

### ตลาดหุ้นไทยลงติดต่อกันนานถึง 8 วัน แต่เริ่มมีสัญญาณบวกจาก Fund Flow เล็กๆ

วานนี้ตลาดหุ้นไทยลงต่อ 11.17 จุด หรือ -0.76% และเป็นการปรับตัวลงมาแล้ว 8 วัน ติดต่อกัน -92 จุด หรือ -5.9% กดดันให้ SET Index ลงมาอยู่ที่ 1466.93 จุด เป็นระดับต่ำสุดในรอบ 2 ปี 5 เดือน

เปรียบเทียบ SET Index กับ Fund Flow ต่างชาติ



ที่มา: Bloomberg, สายงานวิจัย บล. เอเชีย พลัส

ขณะที่วันนี้ช่วงท้ายตลาดหุ้นอาจมีความผันผวนจากการ Rollover สัญญา Futures เพราะในไตรมาสที่ 2 นี้ ต่างชาติมีการชอร์ตสุทธิสะสมสูงถึง 1.1 แสนสัญญา (QTD) อย่างไรก็ตามวานนี้มีสัญญาณบวกเล็กๆ จากการที่ต่างชาติสลับเข้ามาซื้อสุทธิหุ้นไทย 505 ล้านบาท หลังจากขายสุทธิติดต่อกันมา 10 วันทำการ

# MARKET TALK

## กลยุทธ์การลงทุน

ขณะที่ภาพรวมตลาดเริ่มเห็นการ Rotation หรือย้ายจากหุ้นที่เคยขึ้นมาแรงในช่วงนี้ อย่างกลุ่ม ETRON -2.8% AUTO -2.6% BANK -2.1% มาสู่หุ้นที่ลงมาอีก โดยเฉพาะหุ้นกลุ่มผลกระทบนโยบายก้าวไกล เริ่มฟื้นกลับมาบ้าง

ส่วนกลยุทธ์การลงทุนในวันนี้ยังคงแนะนำ Trading หุ้นกลุ่มผลกระทบนโยบายก้าวไกล เหมือนเดิม โดยแบ่งหุ้นออกมาเป็น 4 กลุ่มดังนี้

1. หุ้นต้นทุนค่าแรง รายได้อิงโครงการภาครัฐ STEC, CK, BEM
2. หุ้นหวังพึ่งกระตุ้นเศรษฐกิจเพิ่มเติม SAWAD, CBG, JMT, TIDLOR
3. หุ้นทุนผูกขาด TRUE, CRC, CPAXT, CPN, CPALL
4. หุ้นได้รับผลกระทบปรับสูตรค่าไฟฟ้า GULF, BGRIM, GPSC, PTTGC

### หุ้นกลุ่มผลกระทบนโยบายก้าวไกล

Stock	Market Cap. (M. Baht)	Return 28 Jun 23
STEC	12,963	2.41%
CK	30,829	0.55%
BEM	128,394	2.44%
SAWAD	64,538	1.08%
CBG	62,500	1.21%
JMT	49,626	-2.16%
TIDLOR	63,213	-0.44%
TRUE	214,223	1.64%
CRC	221,639	-2.65%
CPAXT	359,731	-1.45%
CPN	282,744	-0.40%
CPALL	552,461	0.00%
GULF	519,192	2.31%
BGRIM	89,286	2.24%
GPSC	151,560	-1.83%
PTTGC	161,191	-1.38%
<b>Average Return</b>		0.22%
SET	17,984,241	-0.76%

ที่มา: SET, สายงานวิจัย บล. เอเชีย พลัส

### มุมมองต่อการปรับตัวลงของ SETBANK งานนี้

SETBANK งานนี้ปรับตัวลงราว 2% จากวันก่อนหน้า (DoD) ถือว่า Underperformed SET Index ที่ลดลงราว 0.8% DoD นำโดย TTB (-3.77% DoD), BBL (-3.72% DoD), SCB (-2.4% DoD) จากการตรวจสอบข้อมูลผ่านทาง IR หุ้นในกลุ่มฯ รวมถึงข่าวจากช่องทาง Bloomberg และ สปท. ยังไม่พบปัจจัยลบอย่างมีนัยยะ ต่อราคาหุ้น ดังนั้นฝ่ายวิจัยจึงประเมินว่า ด้วยความที่ SETBANK ช่วงที่ผ่านมาค่อนข้าง Outperformed SET Index พอสมควร (ยกเว้น KBANK และ KKP ที่ให้ผลตอบแทน YTD ติดลบและแพตลาด) โดยเฉพาะ s.พ. ใหญ่ อย่าง TTB และ BBL ที่ Outperformed กลุ่มฯ เด่นชัด ก่อนปรับฐานวานนี้บวกประมาณ 10% YTD ตรงข้ามกับ SET Index ซึ่งติดลบราว 10% YTD จึงมีความเป็นไปได้ว่าการปรับพอร์ตของนักลงทุน (Sector Rotation) ประกอบกับภาวะตลาดสินทรัพย์เสี่ยงทั่วโลกที่ผันผวนตลอดงวด 2Q66 อาจสร้างความกังวลให้กับนักลงทุนเกี่ยวกับรายการวัดมูลค่าสินทรัพย์ลงทุน (บันทึกใน Non - NII) อย่าง FVTPL ของแต่ละธนาคาร

# MARKET TALK

## กลยุทธ์การลงทุน

ทั้งนี้ เงินลงทุนที่จัดประเภทเป็น FVTPL ประกอบด้วยสินทรัพย์หลายประเภท รวมถึงรายการ FX ที่ทำให้อัตราแลกเปลี่ยนสูงขึ้น ดังนั้นรายการดังกล่าวจึงค่อนข้างผันผวนและอาจไม่ได้มีความสัมพันธ์กับภาวะตลาดสินทรัพย์เสี่ยงมากนัก โดย FVTPL กลุ่มฯ งวด 1Q66 อยู่ที่ 1.1 พันล้านบาท (5% ของรายได้รวมกลุ่มฯ) และมีค่าเฉลี่ยตั้งแต่ 1Q63 – 1Q66 อยู่ที่ 9.4 พันล้านบาทต่อไตรมาส และ S.D. ราว 3.6 พันล้านบาทต่อไตรมาส ดังตารางด้านล่าง

ขณะที่ประเด็นการถือหุ้นใน STARK ของ บลจ. บัวหลวง ตามที่ได้ปรากฏบน นสพ. ในประเทศ และได้มีการสอบถามกันมานั้น ไม่ได้มีผลต่องบการเงินของ BBL เนื่องจากเป็นสินทรัพย์ที่ บลจ. บัวหลวง รับผิดชอบบริหารจัดการ ส่วนประเด็นเกี่ยวกับการตั้งสำรองสำหรับสินเชื่อ STARK นั้น อิงจากการประชุมนักวิเคราะห์งวด 1Q66 บ่งชี้ว่าการะหนี้ส่วนใหญ่อยู่กับ KBANK และ SCB ตามลำดับ ซึ่งเป็นประเด็นที่ตลาดรับรู้แล้ว รวมทั้ง KBANK และ SCB ได้มีการเปิดเผยแนวทางบริหารจัดการการตั้งสำรองแล้ว โดยสิ่งที่นักลงทุนควรติดตามต่อสำหรับกรณี STARK คือทั้ง 2 ธนาคารข้างต้น จะมีการ Write-off ในงวด 2Q66 เลยหรือไม่ มองว่าหากมีการ Write-off แล้ว น่าจะคลายความกังวลบางส่วนให้กับนักลงทุนได้

สำหรับภาพรวม NPL / Loan กลุ่มฯ (8 ธนาคาร) ณ สิ้นงวด 1Q66 อยู่ที่ 3.56% ทรงตัวจากสิ้นปี 2565 และยิ่งต่ำกว่า Pre-COVID ที่ 3.73% แม้ยังคงมุมมองว่าทิศทาง NPL กลุ่มฯ ยังคงสูงขึ้นในช่วงที่เหลือของปี เหตุจากการฟื้นตัวในแต่ละกลุ่มลูกค้าไม่เท่ากัน รวมทั้งการหมดมาตรการปรับโครงสร้างหนี้ระยะยาว (ผ่อนผันการจัดชั้น) ช่วงสิ้นปี 2566 อย่างไรก็ดีตามกลุ่มฯ มีการเตรียมระดับการตั้งสำรองเพื่อรองรับความเสี่ยงในช่วงที่ผ่านมา สะท้อนจาก Coverage ratio กลุ่มฯ ณ สิ้นงวด 1Q66 ที่ 180.4% เพิ่มขึ้นจาก 176.9% ณ สิ้นปี 2565 และ 153.3 ณ สิ้นปี 2562

*โดยฝ่ายวิจัยคงมุมมองกำไรสุทธิ 2Q66 สำหรับ ส.พ. ใหญ่ เพิ่มขึ้น QoQ และ YoY จากปัจจัยหนุนด้านดอกเบี้ยตามการปรับเพิ่มอัตราดอกเบี้ยเงินให้สินเชื่อ ซึ่งราคาหุ้นในกลุ่มฯ ที่ปรับฐานลงมา ทำให้ Valuation จูงใจขึ้น สำหรับคำแนะนำหุ้นในกลุ่มฯ เลือก KTB (OUTPERFORM : FV@B20.3) จากพัฒนาการด้าน DIGITAL ผ่าน เป้าตั้ง และแนวโน้ม ROE ดีขึ้นต่อเนื่อง > BBL (OUTPERFORM : FV@B174) จาก COVERAGE RATIO สูงสุดในกลุ่มฯ > SCB (OUTPERFORM FV@B132) ราคา LAGGARD ส.พ. ใหญ่อื่นๆ พร้อมคาด DIV YIELD 6% > KBANK (NEUTRAL : FV@B140) ส่วน ส.พ. เล็กเลือก TISCO (NEUTRAL : FV@B108) ที่มี ROE และ DIV YIELD สูงสุดในกลุ่มฯ > KKP (UNDERPERFORM : FV@B73)*

# MARKET TALK

## กลยุทธ์การลงทุน

### FVTPL รายไตรมาส

FVTPL (ล้านบาท)	1Q65	2Q65	3Q65	4Q65	1Q66	AVERAGE	S.D.
KKP	362	123	220	126	151	146	251
TISCO	-32	173	-108	53	18	59	143
BAY	1,131	1,175	1,125	1,301	1,710	1,127	279
BBL	1,346	3,435	2,329	-1,955	1,445	2,733	2,682
KTB	1,748	773	1,091	1,621	1,899	1,056	424
SCB	2,653	2,746	1,777	-507	2,353	2,137	990
KBANK	686	-452	144	4,674	3,671	1,722	1,879
TTB	515	347	433	398	474	413	91
<b>Industry</b>	<b>8,409</b>	<b>8,321</b>	<b>7,011</b>	<b>5,712</b>	<b>11,721</b>	<b>9,393</b>	<b>3,619</b>
<b>SET Index</b>	1,695.24	1,568.33	1,589.51	1,668.66	1,609.17		
<b>MSCI World</b>	3,053.07	2,546.19	2,378.65	2,602.69	2,791.44		

ที่มา : งบการเงิน, Bloomberg และ- สายงานวิจัย บล. เอเชีย พลัส

# TECHNICAL VIEW

## กลยุทธ์ลงทุนทางเทคนิค



### SET INDEX DAILY : ไปดูตรง 1450 จุด



### ประเด็นวิเคราะห์

SET Index วนนี้ปรับลงต่อเป็นวันที่ 8 อีก 11.17 จุด ปัจจุบันมาปิดที่ 1466.93 จุด ด้วยมูลค่าการซื้อขาย 4.89 หมื่นล้านบาท

การทำ Lower Low ลงมา ทำจุดต่ำสุดใหม่ของปี ส่วนแก่งเทียนยังเป็นแดง Body ยาวโรงกลางทำให้การค้นหาลู่ทางยังดำเนินต่อไป แต่อย่างไรก็ตามหากจะมองในแง่ดีคือ RSI ที่ Oversold ทำให้จึงหวัะเกิด Technical Rebound อาจเกิดขึ้นได้เช่นกัน แต่ระยะสั้นคงต้องรอแก่งเทียนขึ้นยืนมากกว่านี้

จึงคาด SET Index วนนี้อยู่ในช่วงปรับฐานภายใต้แนวต้าน 1480 จุด โดยมีแนวต้านของวันที่ 1450 จุด



29 มิถุนายน 2566

แนวรับ 1450  
แนวต้าน 1480

### สรุป

SET Index การทำ Lower Low ลงมา ทำจุดต่ำสุดใหม่ของปีส่วนแก่งเทียนยังเป็นแดง Body ยาวโรงกลางทำให้การค้นหาลู่ทางยังดำเนินต่อไป แต่อย่างไรก็ตามหากจะมองในแง่ดีคือ RSI ที่ Oversold ทำให้จึงหวัะเกิด Technical Rebound อาจเกิดขึ้นได้เช่นกัน แต่ระยะสั้นคงต้องรอแก่งเทียนขึ้นยืนมากกว่านี้ มองกรอบการเคลื่อนไหวที่ 1450-1480 จุด

### RESEARCH DIVISION

บริษัทหลักทรัพย์ เอเชีย พลัส

เกศศักดิ์ ทวีธีระธรรม

นักวิเคราะห์ปัจจัยพื้นฐานด้านตลาดทุน และทางเทคนิค

เลขทะเบียนนักวิเคราะห์: 004132

ชาญชัย พันพานานกิจ

นักวิเคราะห์ปัจจัยพื้นฐานด้านตลาดทุน และทางเทคนิค

เลขทะเบียนนักวิเคราะห์: 064045



# Fortune Stick

## กลยุทธ์ลงทุนทางเทคนิค



### ประเด็นวิเคราะห์

SNNP รอบการเคลื่อนไหวที่ซิด รอบ Sideway Up ล่าสุดเริ่มเห็นการดีดกลับ จากกรอบล่างที่ 23.00 บาท บ่งชี้ Downside ที่เริ่มจำกัด

ภาพโดยรวม ช่วงสั้นการปรับฐานน่าจะจบ แท่งเทียนเริ่มยกฐานขึ้น หากย่อไม่ต่ำกว่า 22.30 บาท มองขึ้นต่อ เป้าหมายช่วงสั้นที่ EMA 75 วัน ที่ 24.50 บาท

RSI พ้นตัวขึ้นกลับจากเขต Oversold สนับสนุน Price Action ทั้งนี้ ประเมินแนวต้านถัดไปที่ 24.50 บาท (Low วันที่ 16 มิ.ย. 66)

### คำแนะนำ

รับบริเวณ 23.00 บาท เป้าทำกำไร 24.50 บาท Cut Loss 22.30 บาท



29 มิถุนายน 2566

# SNNP

Technical signal:

ซื้อ

“เบตโตะ”

ราคาล่าสุด	23.40
เปิดสถานะ	23.00
เป้าหมาย	24.50
จุดตัดขาดทุน	22.30

### RESEARCH DIVISION

บริษัทหลักทรัพย์ เอเชีย พลัส

เกิดศักดิ์ ทวีธีระธรรม

นักวิเคราะห์ปัจจัยพื้นฐานด้านตลาดทุน และทางเทคนิค

เลขทะเบียนนักวิเคราะห์: 004132

ชาญชัย พันทาราภกิจ

นักวิเคราะห์ปัจจัยพื้นฐานด้านตลาดทุน และทางเทคนิค

เลขทะเบียนนักวิเคราะห์: 064045

ธนัฐธร เกิดเนตร

ผู้ช่วยนักวิเคราะห์

# Fortune Stick

## กลยุทธ์ลงทุนทางเทคนิค



# KCE

Technical signal: **ซื้อ**  
“ตั้งทรง”

ราคาล่าสุด	37.50
เปิดสถานะ	เมื่อผ่าน
เป้าหมาย	38.00
จุดตัดขาดทุน	40.00
	36.75

### ประเด็นวิเคราะห์

KCE ปรับฐานจนกลับมากทดสอบแนวรับสำคัญช่วง 36.50 +/- บาท ไม่หลุดแนวดังกล่าว พร้อมจังหวะ Higher Low บ่งชี้การเปิด Upside

วิเคราะห์จากแท่งเทียน เกิดแท่งเทียน Inverted Hammer ที่โซนสำคัญ คาดปรับฐานจบ เป็นจังหวะสะสมสั้นรับวานไปที่ 40.00 บาท

ขณะที่ Slow Stochastic %K ตัด %D ขึ้น บริเวณเขต Oversold สนับสนุน Price Action ทั้งนี้ ประเมินแนวต้านถัดไว้ที่ 40.00 บาท (Low วันที่ 13 มิ.ย. 66)

### คำแนะนำ

Follow Buy ที่ 38.00 บาท เป้าทำกำไร 40.00 บาท Cut Loss 36.75 บาท

# Fortune Stick

## กลยุทธ์ลงทุนทางเทคนิค

29 มิถุนายน 2566

### ASPS TECHNICAL PORTFOLIO

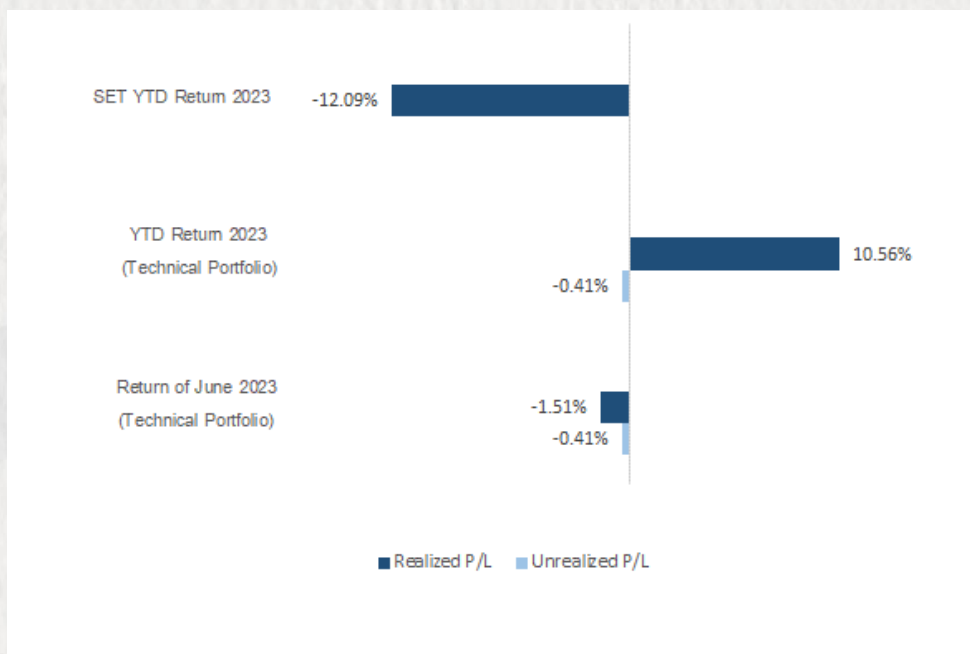
Date	Stock	Target Price	Cut Loss/	Price Start	Price Close	Return %	Weight	Action
<b>TECHNICAL BUY SIGNAL</b>								
29-Jun-23	SNNP	24.50	22.30	N.A.	23.40	N.A.	7.50%	รับบริเวณ 23.00 บาท
29-Jun-23	KCE	40.00	36.75	N.A.	37.50	N.A.	7.50%	Follow Buy ที่ 38.00 บาท
28-Jun-23	BAFS	33.75	31.25	32.50	31.75	-2.31%	7.50%	เปิดสถานะได้ที่ 32.25 บาท
28-Jun-23	ERW	4.70	4.34	4.48	4.40	-1.79%	7.50%	เปิดสถานะได้ที่ 4.48 บาท
27-Jun-23	CPN	67.00	61.50	63.50	63.00	-0.79%	7.50%	เปิดสถานะได้ที่ 63.50 บาท
27-Jun-23	CENEL	48.25	45.00	46.50	46.25	-0.54%	7.50%	เปิดสถานะได้ที่ 46.50 บาท
27-Jun-23	BEM	8.50	7.85	N.A.	8.40	N.A.	7.50%	รับบริเวณ 8.15 บาท
27-Jun-23	ADVANC	216.00	199.00	N.A.	212.00	N.A.	7.50%	รับบริเวณ 206 บาท
26-Jun-23	KBANK	135.00	126.00	130.00	127.50	-1.92%	7.50%	ปิดสถานะ*
26-Jun-23	PTTEP	156.00	144.00	148.00	144.00	-2.70%	7.50%	ปิดสถานะ*
26-Jun-23	SCB	111.00	103.00	106.00	103.50	-2.36%	7.50%	ปิดสถานะ*
<b>TECHNICAL SELL SIGNAL</b>								
28-Jun-23	TISCO	91.75	98.25	N.A.	95.75	N.A.	7.50%	Follow Short 95.50 บาท
28-Jun-23	PTG	10.70	11.70	N.A.	11.60	N.A.	7.50%	Follow Short ที่ 11.30 บาท

\*หมายเหตุ: หากราคาไม่ถึงเป้าหมายที่กำหนดภายใน 3 วัน แนะนำปิดสถานะเพื่อลดความเสี่ยง

\*\*ปรับกลยุทธ์: เปลี่ยนจุดเข้าซื้อหรือจุดขาย

ที่มา: สายงานวิจัย บล. เอเชีย พลัส

### ACCUMULATED RETURN OF TECHNICAL PORTFOLIO



# Fortune Stick

## กลยุทธ์ลงทุนทางเทคนิค

ที่มา: สายงานวิจัย บล. เอเซีย พลัส

29 มิถุนายน 2566

### SEXY STOCK FINDER: BUY SIGNAL

Pattern	No	STOCK	Last	TARGET	CUT LOSS
ขาใหญ่ (ราคา Break High 90 วัน)	1 2				
ถ้วยทอง (หุ้นที่ทำรูปแบบ Saucer หรือมี โอกาสเปลี่ยนแนวโน้ม)	1 2	CBG	62.50	65.00	61.50
ไสยศาสตร์ (MACD ตัดเส้น Signal Line หรือตัด 0 ขึ้น)	1 2	ADVANC	212.00	220.00	208.00
กระทิงขี้นมา (หุ้นที่แสดงแนวโน้มขาขึ้น)	1 2	BCP	34.75	36.25	34.00
กระทิงเป่าเทียน (Bullish Candle Stick Pattern)	1 2	BEM	8.40	8.75	8.25
หุ้นเด่น SET50	1 2	BTS	7.40	7.70	7.25

ที่มา: สายงานวิจัย บล. เอเซีย พลัส

### SEXY STOCK FINDER: SELL SIGNAL

Pattern	No	STOCK	Last	TARGET	CUT LOSS
หมัดตบปีก (หุ้นที่แสดงแนวโน้มขาลง)	1 2	KTC	47.75	45.75	48.75
ศาสตร์มืด (MACD ตัดเส้น Signal Line หรือตัดแกน 0 ลง)	1 2	BLA	24.40	23.40	24.75
โลมาโด้ลม (ราคามีแนวโน้มเปลี่ยนทิศจาก ขาขึ้น)	1 2	NEX	9.15	8.70	9.35
กระทิงดิ่งเหว (หุ้นที่ปรับลงเปิด Gap)	1 2	KISS	5.60	5.40	5.70
หมี่เล่นเทียน (Bearish Candlestick Pattern)	1 2	TTB	1.53	1.47	1.56
หุ้นดับ SET50	1 2	GLOBAL	15.30	14.70	15.60

ที่มา: สายงานวิจัย บล. เอเซีย พลัส

## TOP20 NVDR UPDATE



29 มิถุนายน 2566

## Top 20 NVDR Net Buying Value (B m)

Stock	Date					
	28-มิ.ย.	27-มิ.ย.	26-มิ.ย.	23-มิ.ย.	22-มิ.ย.	21-มิ.ย.
GPSC	211.7	38.8	-12.5	16.6	-5.0	-44.4
EA	194.9	108.0	119.0	33.6	239.6	-244.0
SCC	149.3	-1.0	-36.1	-57.9	-39.9	-189.4
AOT	145.4	-695.1	-339.6	-106.7	-109.9	-336.1
BEM	145.3	-14.6	-1.9	-26.0	-9.8	-50.7
KBANK	125.4	-157.1	-102.4	-40.7	-173.4	-110.9
CPALL	90.8	-330.4	120.8	-62.8	38.9	-169.2
CRC	83.6	13.4	8.3	144.2	-39.7	-161.4
KTC	72.9	92.6	-70.4	-18.2	-19.5	3.9
GULF	72.3	63.4	33.4	53.9	309.9	-306.2
PTTGC	69.1	-14.2	2.4	14.1	-32.5	45.2
SCB	67.3	-355.0	65.0	-148.3	38.9	73.0
BCP	63.5	42.9	122.4	16.9	13.5	12.6
OR	54.0	2.3	9.5	10.6	-1.5	-77.3
TTB	53.2	-135.8	77.5	78.9	83.3	197.3
CPN	49.2	29.6	5.4	113.5	222.0	10.4
TRUE	48.4	2.4	-8.7	124.5	95.2	-87.6
NEX	44.3	23.5	-13.3	1.9	8.3	2.7
BCH	38.9	10.7	-45.0	-55.1	-3.6	-3.7
TIDLOR	35.9	99.2	103.0	-5.3	40.3	87.9

## Top 20 NVDR Net Selling Value (B m)

Stock	Date					
	28-มิ.ย.	27-มิ.ย.	26-มิ.ย.	23-มิ.ย.	22-มิ.ย.	21-มิ.ย.
BBL	-230.1	-55.8	-23.6	59.0	0.6	-102.3
KTB	-222.0	-85.9	77.4	-45.9	-3.1	1.3
BDMS	-101.6	-43.6	-104.0	-146.9	-23.5	-234.8
PTTEP	-84.9	-40.1	-219.8	-5.5	133.7	-281.8
SAWAD	-66.1	49.0	41.4	-8.2	25.7	-41.9
BH	-64.8	-115.0	-9.3	-16.5	-79.4	-57.3
SNNP	-57.2	3.6	4.7	3.8	-15.3	-31.2
MTC	-52.2	11.9	25.2	21.3	28.0	28.6
ESSO	-51.6	-16.7	-12.1	-15.2	-4.5	0.0
HANA	-45.7	32.5	19.3	55.3	72.5	10.3
HMPRO	-40.1	-103.4	-60.8	-99.2	-4.6	-120.9
KKP	-31.9	17.4	-29.7	-10.4	11.4	-16.3
AWC	-27.8	-35.7	-27.3	0.5	-9.1	-43.3
AMATA	-26.2	-7.7	-16.2	-7.4	-9.4	-5.7
TOP	-25.7	-3.4	-59.5	-13.1	-34.1	-41.9
SIRI	-22.5	-2.3	-25.0	-6.3	41.4	18.8
IRPC	-19.6	-5.2	-20.2	1.8	3.4	4.7
KCE	-19.6	20.0	-105.2	32.6	-12.4	-40.1
VGI	-19.5	-9.2	-7.2	-3.3	-1.8	-15.5
DELTA	-17.7	-24.3	-120.9	-53.6	-19.6	-143.2

## Top 20 NVDR Most Active by Value (B m)

Stock	Total	Buy	Sell	Net	% *
KBANK	1,450.6	788.0	662.6	125.4	34.2
BBL	1,384.7	577.3	807.4	-230.1	17.3
KTB	1,030.7	404.3	626.3	-222.0	33.8
SCB	924.8	496.0	428.7	67.3	27.2
DELTA	899.4	440.9	458.6	-17.7	41.0
PTT	803.4	412.4	391.0	21.4	22.3
GULF	727.9	400.1	327.8	72.3	35.9
AOT	681.9	413.7	268.2	145.4	41.8
CPALL	639.3	365.0	274.3	90.8	39.1
TTB	576.8	315.0	261.8	53.2	20.9
PTTEP	561.6	238.4	323.3	-84.9	33.6
EA	555.5	375.2	180.3	194.9	30.2
CRC	539.4	311.5	227.9	83.6	48.2
MINT	465.7	247.8	217.9	29.9	28.3
BANPU	461.1	248.0	213.2	34.8	20.4
ADVANC	451.9	235.9	216.0	20.0	27.3
GPSC	450.6	331.2	119.5	211.7	29.7
TOP	413.2	193.7	219.4	-25.7	46.5
CPN	400.3	224.7	175.6	49.2	42.9

## Top 20 NVDR Daily Outstanding

Stock	Thai NVDR's Investment *	Paid Up % of Paid Up	
		Capital Shares	Capital **
TISCO-P	7,300	9,859	74.04
MORE	2,113,663,999	7,176,748,441	29.45
MILL-W7	333,097,198	1,388,673,991	23.99
BBL	440,526,395	1,908,842,894	23.08
LH	2,162,380,034	11,949,713,176	18.10
MBK-W4	2,035,844	11,506,065	17.69
EMC-W6	700,385,263	4,216,721,892	16.61
BH	128,742,284	794,885,942	16.20
AH	52,823,111	354,842,012	14.89
AP	454,694,297	3,145,899,495	14.45
THIP	12,842,673	89,999,686	14.27
SPALI	276,656,566	1,953,054,030	14.17
BCP	189,611,258	1,376,923,157	13.77
BDMS	2,147,197,422	15,892,001,895	13.51
GBX	146,862,198	1,089,076,392	13.49
KBANK	296,279,670	2,369,327,593	12.50
TOP	271,561,559	2,233,835,566	12.16
CPALL	1,032,981,387	8,983,101,348	11.50
MINT	622,451,264	5,469,657,670	11.38
ICHI	145,095,977	1,300,000,000	11.16

\* % of Trading Volume in Underlying Securities  
ที่มา: set.or.th

Note: Paid up capital shares of warrants are the number of issued warrants deduct from the total exercised warrants

\* Thai NVDR's investment = จำนวนหุ้นที่ ThaiNVDR ถือครองโดยที่ยังไม่ได้อบรมรายการที่รอการชำระราคาและส่งมอบหลักทรัพย์

\*\* ตามเกณฑ์ของธนาคารแห่งประเทศไทย บริษัท ไทยเอ็นวีดีอาร์ สามารถถือครองหุ้นได้ไม่เกิน

- 25% ของทุนจดทะเบียนชำระแล้ว สำหรับ BAY CIMBT KKP KTB LHFG SCB TCAP TISCO TMB และ BFIT

35% ของทุนจดทะเบียนชำระแล้ว สำหรับ BBL และ KBANK

# SHORT SELL

29 มิถุนายน 2566

## ปริมาณหุ้นที่ขายชอร์ต ข้อมูลการขายชอร์ต ณ วันที่ 28 มิถุนายน 2566

หลักทรัพย์	ปริมาณหุ้นที่ขายชอร์ต (หุ้น)	มูลค่าการขายชอร์ต (บาท)	% ปริมาณการขายชอร์ต เทียบกับปริมาณการซื้อขาย แบบ Auto Matching
ZUP	2,158,700	837,253.00	3.20%
AAI	236,800	875,270.00	3.30%
AAV	1,117,300	3,028,860.00	5.78%
AAV-R	152,700	409,236.00	0.79%
ACE	137,300	257,245.00	0.62%
ACE-R	67,700	126,137.00	0.30%
ADVANC	262,500	55,406,400.00	6.71%
ADVANC-R	154,300	32,601,300.00	3.94%
AEONTS	11,200	2,065,650.00	2.59%
AEONTS-R	27,200	5,011,450.00	6.29%
AGE	56,200	132,660.00	1.84%
AGE-R	260,700	609,754.00	8.56%
AH	141,800	4,605,975.00	7.43%
AH-R	34,400	1,118,850.00	1.80%
AIT	252,300	1,206,194.00	21.95%
AKR	228,900	202,197.00	4.51%
AMATA	1,520,000	33,319,080.00	17.21%
AMATA-R	887,700	19,413,830.00	10.05%
ANAN	715,000	595,893.00	18.92%
AOT	1,622,600	116,361,100.00	14.24%
AOT-R	378,700	27,162,425.00	3.32%
AP	2,485,200	28,190,570.00	16.33%
AP-R	1,994,000	22,404,460.00	13.10%
APURE	1,300	6,068.00	0.39%
AS	30,300	317,940.00	1.88%
ASIAN	132,600	1,066,180.00	7.50%
ASK	6,900	169,320.00	1.59%
ASK-R	26,300	644,590.00	6.05%
ASP	32,300	89,028.00	1.51%
ASW	154,500	1,244,275.00	28.07%
AU	56,900	539,010.00	2.20%
AU-R	61,000	574,100.00	2.36%
AUCT	775,500	6,939,475.00	6.76%
AUCT-R	104,000	926,500.00	0.91%
AURA	35,200	520,960.00	1.70%
AURA-R	12,700	186,520.00	0.61%
AWC	1,526,200	7,346,868.00	3.13%
AWC-R	7,294,300	35,121,126.00	14.97%
BA	83,800	1,309,010.00	3.44%
BA-R	41,700	644,780.00	1.71%
BAM	1,207,300	12,314,460.00	19.27%
BAM-R	559,200	5,703,840.00	8.93%
BANPU	16,900,600	148,538,075.00	13.09%
BANPU-R	3,380,200	29,640,440.00	2.62%
BAY	16,500	490,875.00	2.69%
BAY-R	1,900	57,000.00	0.31%
BBGI-R	100	505.00	0.09%
BBIK	1,100	111,100.00	0.27%
BBL	1,617,600	255,892,500.00	6.37%
BBL-R	299,600	46,954,950.00	1.18%
BCH	1,014,500	17,107,230.00	6.68%
BCH-R	656,100	11,034,170.00	4.32%
BCP	645,800	22,432,100.00	10.17%
BCP-R	411,000	14,225,150.00	6.47%
BCPG	36,000	320,400.00	1.50%
BCPG-R	152,500	1,358,270.00	6.34%
BDMS	8,536,900	238,171,275.00	11.23%
BDMS-R	493,900	13,662,150.00	0.65%
BES	3,600	148,500.00	1.48%
BEAUTY	747,200	357,036.00	1.95%
BEC	43,300	330,425.00	1.38%
BEM-R	150,500	1,166,245.00	4.81%
BEM	1,713,200	14,235,625.00	3.08%
BEM-R	2,573,500	21,358,740.00	4.63%
BGC	3,500	32,900.00	1.59%
BGRIM	509,900	17,399,325.00	5.36%
BGRIM-R	767,900	26,266,775.00	8.08%
BH	171,300	38,418,900.00	10.63%
BH-R	131,500	29,528,500.00	8.16%
BJC	339,600	11,820,225.00	10.51%
BJC-R	494,200	17,132,000.00	15.29%
BLA	24,600	611,320.00	12.93%
BLA-R	357,400	8,809,910.00	14.15%
BLAND-R	378,300	306,423.00	5.01%
BMSCTH	100	1,045.00	0.11%
BOL	5,000	49,750.00	4.62%
BOL-R	300	2,985.00	0.28%
BPP	101,800	1,446,900.00	12.28%
BPP-R	82,100	1,166,380.00	9.90%
BRI	111,500	914,075.00	1.14%
BRR	37,500	191,805.00	4.79%
BTG	21,000	556,500.00	2.21%
BTG-R	21,000	565,350.00	2.21%
BTS	845,200	6,182,460.00	3.60%
BTS-R	2,292,300	16,828,535.00	9.78%
BYD	251,800	1,479,070.00	5.89%
BYD-R	74,200	435,665.00	1.73%
CBG	82,500	5,142,300.00	2.32%
CBG-R	622,300	38,832,400.00	17.50%
CENTEL	314,500	14,660,400.00	9.73%
CENTEL-R	376,100	17,495,950.00	11.64%
CHAYO	152,000	874,245.00	3.16%
CHG	5,596,100	16,378,934.00	12.61%
CHG-R	5,801,700	16,944,528.00	13.08%
CIMBT	41,100	30,003.00	1.43%
CK	312,800	5,721,420.00	8.09%
CK-R	358,300	6,560,770.00	9.27%
CKP	433,400	1,457,722.00	7.70%
CKP-R	383,300	1,290,674.00	6.81%
COM7	434,200	11,021,175.00	7.51%
COM7-R	4,900	123,725.00	0.08%
CPALL	556,600	34,423,925.00	4.20%
CPALL-R	809,800	50,015,475.00	6.11%

หลักทรัพย์	ปริมาณหุ้นที่ขายชอร์ต (หุ้น)	มูลค่าการขายชอร์ต (บาท)	% ปริมาณการขายชอร์ต เทียบกับปริมาณการซื้อขาย แบบ Auto Matching
CPF	489,800	9,575,990.00	4.26%
CPF-R	1,270,300	24,858,330.00	11.05%
CPN	224,200	14,241,050.00	3.55%
CPN-R	677,000	42,877,825.00	10.71%
CRC	691,900	25,793,075.00	4.59%
CRC-R	1,858,800	69,306,125.00	12.33%
CV	110,500	163,719.00	3.74%
DCC	64,500	129,642.00	1.98%
DCC-R	73,500	146,979.00	2.25%
DDD	100	1,200.00	0.06%
DELTA	67,300	6,454,950.00	0.58%
DELTA-R	823,400	79,223,750.00	7.16%
DITTO	159,200	4,578,850.00	6.23%
DITTO-R	135,500	3,905,775.00	5.30%
DMT	34,900	396,010.00	1.83%
DMT-R	16,800	188,160.00	0.88%
DOHOME	788,800	9,565,250.00	9.15%
DOHOME-R	423,500	5,119,260.00	4.91%
DRT	59,900	480,900.00	12.50%
DUSIT	7,100	80,600.00	1.48%
EA	1,237,200	65,404,050.00	7.07%
EA-R	1,426,000	74,516,700.00	8.14%
EASTW	32,100	132,252.00	6.59%
EASTW-R	7,900	32,540.00	1.62%
EGATIF	7,100	47,215.00	1.14%
EGCO	17,100	2,234,300.00	2.06%
EGCO-R	69,400	9,094,100.00	8.37%
EKH	681,500	5,341,180.00	29.87%
EKH-R	33,700	267,280.00	1.48%
EPG	159,400	1,065,445.00	5.10%
EPG-R	239,000	1,588,630.00	7.64%
ERW	1,366,000	6,109,584.00	16.13%
ERW-R	152,500	680,598.00	1.80%
ESSO	141,900	1,248,720.00	1.22%
ESSO-R	1,598,400	14,064,410.00	13.74%
ETC	42,400	113,516.00	2.05%
FORTH	35,900	948,750.00	6.25%
FORTH-R	10,200	271,400.00	1.78%
FSMART	17,200	141,605.00	1.27%
FSMART-R	1,800	14,920.00	0.13%
GFPT	139,500	1,702,220.00	3.45%
GFPT-R	431,300	5,241,110.00	10.66%
GLOBAL	2,026,800	32,164,010.00	8.51%
GLOBAL-R	808,700	12,886,390.00	3.40%
GPSC	660,700	36,299,550.00	4.78%
GPSC-R	879,100	48,288,475.00	6.36%
GULF	604,300	26,721,425.00	2.64%
GULF-R	1,321,600	58,561,875.00	5.77%
GUMJUL	1,179,700	3,593,636.00	4.40%
HANA	350,600	15,294,800.00	3.55%
HANA-R	1,258,100	54,875,275.00	12.73%
HENG	62,600	156,474.00	3.12%
HL	83,700	1,171,840.00	8.82%
HMPRO	3,782,200	52,254,330.00	13.24%
HMPRO-R	4,730,400	65,232,290.00	16.56%
HTC	5,300	194,100.00	1.72%
HUMAN	24,700	215,660.00	2.88%
ICHI	232,400	3,007,430.00	2.93%
ICHI-R	290,900	3,785,330.00	3.67%
III	29,400	312,850.00	2.13%
III-R	2,200	23,440.00	0.16%
ILM	76,500	1,600,390.00	16.81%
ILM-R	14,400	300,440.00	3.16%
INTUCH	150,600	10,700,225.00	4.61%
INTUCH-R	348,100	24,760,125.00	10.66%
IP	12,300	138,150.00	1.58%
IRPC	7,545,800	16,689,632.00	20.58%
IRPC-R	6,007,100	13,250,086.00	16.38%
ITD	488,100	614,761.00	13.11%
ITD-R	249,700	311,663.00	6.71%
ITEL	27,800	67,888.00	0.97%
IVL	1,890,200	61,436,125.00	13.83%
IVL-R	2,274,400	73,814,175.00	16.64%
JMART	460,400	6,219,110.00	1.53%
JMART-R	1,991,200	26,903,160.00	6.62%
JMT	424,800	14,728,300.00	2.69%
JMT-R	673,100	23,182,750.00	4.26%
JTS	18,400	537,625.00	3.39%
JTS-R	25,500	741,500.00	4.70%
KAMART	51,000	578,910.00	1.18%
KBANK	1,215,500	156,414,500.00	7.42%
KBANK-R	2,824,800	362,728,250.00	17.25%
KBSPFI	2,300	21,045.00	3.66%
KCC	1,600	8,240.00	0.17%
KCE	624,300	23,370,075.00	10.22%
KCE-R	910,000	33,873,350.00	14.90%
KEX	143,100	1,477,070.00	7.70%
KEX-R	124,300	1,270,170.00	6.69%
KGI	277,600	1,217,626.00	27.95%
KIS	15,400	88,550.00	0.47%
KKP	259,700	15,371,825.00	5.88%
KKP-R	640,800	37,896,000.00	14.52%
KLINIQ	11,900	421,950.00	1.04%
KLINIQ-R	13,200	468,975.00	1.15%
KSL	230,500	709,068.00	7.30%
KSL-R	218,200	664,802.00	6.91%
KTB	6,054,900	115,886,480.00	7.58%
KTB-R	4,901,600	93,782,010.00	6.14%
KTC	891,700	43,507,475.00	11.44%
KTC-R	734,000	35,599,900.00	9.42%
LANNA	112,200	1,669,600.00	10.17%
LANNA-R	153,300	2,258,660.00	13.90%
LH	3,963,600	32,699,700.00	13.74%
LH-R	336,200	2,771,875.00	1.17%
LHFG	1,813,700	1,955,379.00	10.05%
LPN	25,800	110,338.00	0.81%

- ไม่รวมรายการขายชอร์ตของสมาชิกที่เป็นผู้รวมค้ำหน่วยลงทุน หรือผู้ดูแลสภาพคล่องของหน่วยลงทุนของกองทุนรวมอีกเพื่อให้นักวิจัยประเภทเพื่อทำกำไรจากส่วนต่างของราคาหรือเพื่อดูแลสภาพคล่อง แล้วแต่กรณี
- รายการที่ชื่อย่อหลักทรัพย์ด้วย "-R" หมายถึง ข้อมูลธุรกรรมขายชอร์ตในเอ็นวีดีอาร์

ที่มา : set.or.th

# SHORT SELL

## ปริมาณหุ้นที่ขายชอร์ต (ต่อ)

### ข้อมูลการขายชอร์ต ณ วันที่ 28 มิถุนายน 2566

หลักทรัพย์	ปริมาณหุ้นที่ขายชอร์ต (หุ้น)	มูลค่าการขายชอร์ต (บาท)	% ปริมาณการขายชอร์ต เทียบกับปริมาณการซื้อขาย แบบ Auto Matching	หลักทรัพย์	ปริมาณหุ้นที่ขายชอร์ต (หุ้น)	มูลค่าการขายชอร์ต (บาท)	% ปริมาณการขายชอร์ต เทียบกับปริมาณการซื้อขาย แบบ Auto Matching
M	57,800	2,687,975.00	2.57%	SIRI-R	2,376,900	4,389,691.00	3.23%
M-R	75,300	3,475,700.00	3.35%	SIS	38,800	689,040.00	12.52%
MAJOR	369,100	5,675,570.00	13.74%	SISB	40,200	1,487,300.00	2.28%
MAJOR-R	468,200	7,098,780.00	17.43%	SJWD	179,600	2,768,900.00	7.87%
MBK	49,400	814,420.00	5.21%	SJWD-R	41,200	636,100.00	1.81%
MBK-R	123,200	2,035,760.00	12.99%	SKY-R	4,000	94,280.00	0.42%
MC	47,000	595,990.00	2.69%	SMPC	4,900	51,940.00	3.87%
MEGA	35,800	1,289,650.00	1.89%	SNC	21,300	215,130.00	10.85%
MEGA-R	148,700	5,350,375.00	7.86%	SNNP	47,900	1,116,840.00	0.52%
MINT	2,188,400	73,899,675.00	8.98%	SOLAR	28,000	17,920.00	1.61%
MINT-R	1,134,700	38,385,600.00	4.66%	SPA	53,100	611,690.00	0.89%
MONO	147,800	165,874.00	4.33%	SPA-R	8,500	98,080.00	0.14%
MTC	795,400	30,020,750.00	13.06%	SPALI	241,500	4,804,360.00	4.79%
MTC-R	1,093,400	41,498,550.00	17.96%	SPALI-R	139,800	2,774,300.00	2.77%
NER	222,700	1,000,082.00	2.59%	SPCG-R	16,100	202,860.00	7.91%
NER-R	46,000	208,226.00	0.54%	SPRC	2,091,000	16,868,785.00	9.97%
NETBAY	22,900	475,420.00	4.18%	SPRC-R	2,486,600	19,820,835.00	11.86%
NEX	316,500	3,010,685.00	0.84%	SSP	12,900	99,540.00	2.64%
NEX-R	53,700	512,215.00	0.14%	SSP-R	11,300	86,455.00	2.31%
NOBLE	130,600	545,418.00	14.73%	STA	170,900	2,866,210.00	3.89%
NOBLE-R	1,800	7,478.00	0.20%	STA-R	585,700	9,804,510.00	13.35%
NRF	81,500	404,672.00	2.03%	STANLY	1,300	271,400.00	0.80%
NUSA	88,400	60,112.00	0.91%	STEC	287,900	2,442,745.00	2.15%
ONEE	750,400	3,797,520.00	14.51%	STEC-R	648,000	5,520,980.00	4.84%
ONEE-R	43,100	217,655.00	0.83%	STGT	362,700	2,778,550.00	5.53%
OR	2,437,400	49,406,530.00	15.57%	STGT-R	194,500	1,496,045.00	2.97%
OR-R	1,200,300	24,447,530.00	7.67%	STPI	82,800	274,222.00	6.84%
ORI	285,400	2,884,400.00	7.08%	STPI-R	51,900	172,412.00	4.28%
ORI-R	370,400	3,751,270.00	9.19%	SUPER	398,900	207,428.00	1.29%
OSP	362,800	10,820,825.00	7.14%	SUPER-R	1,046,300	541,643.00	3.37%
OSP-R	517,300	15,413,250.00	10.17%	SUSCO	27,300	90,450.00	1.20%
PCC	27,200	86,496.00	4.79%	SYNEX	28,900	351,540.00	18.12%
PLANB	939,700	7,297,480.00	2.09%	TASCO	935,300	16,834,130.00	17.76%
PLANB-R	2,514,500	19,496,005.00	5.58%	TASCO-R	163,000	2,902,310.00	3.09%
PLAT	48,400	148,690.00	1.49%	TCAP	166,300	8,092,650.00	3.69%
PLAT-R	23,200	72,298.00	0.71%	TCAP-R	225,400	10,969,700.00	5.00%
PR9	27,400	476,890.00	4.46%	TEAMG	156,400	1,036,420.00	7.19%
PR9-R	21,800	379,520.00	3.55%	TEAMG-R	1,700	11,215.00	0.08%
PRI	1,500	47,250.00	0.18%	TFG	75,500	302,166.00	0.68%
PRI-R	300	9,400.00	0.04%	TFG-R	835,000	3,332,232.00	7.49%
PRIME	25,100	33,729.00	0.71%	TGE	35,000	49,100.00	1.38%
PRM	83,600	501,745.00	1.75%	THANI	1,098,900	3,481,880.00	15.94%
PSH	84,300	1,053,750.00	11.90%	THANI-R	946,500	2,998,074.00	13.73%
PSH-R	104,900	1,310,830.00	14.81%	THCOM	340,200	3,472,310.00	2.52%
PSL	318,900	2,905,345.00	2.55%	THCOM-R	21,400	216,140.00	0.16%
PSL-R	1,898,100	17,378,085.00	15.16%	THGR	124,700	8,650,900.00	25.48%
PTG	522,500	5,972,030.00	9.77%	TIDLOR	751,400	17,077,320.00	3.92%
PTG-R	346,000	3,970,200.00	6.47%	TIDLOR-R	1,936,000	44,031,080.00	10.11%
PTL	16,900	228,150.00	2.93%	TIPH	8,500	351,000.00	2.68%
PTT	6,796,700	212,438,325.00	11.78%	TIPH-R	43,900	1,815,125.00	13.84%
PTT-R	1,675,600	52,266,800.00	2.90%	TISCO	186,400	17,872,100.00	6.26%
PTTEP	296,100	42,758,350.00	5.11%	TISCO-R	708,800	68,027,800.00	23.81%
PTTEP-R	908,100	131,430,650.00	15.66%	TKC	10,900	235,380.00	1.46%
PTTGC	344,100	12,426,650.00	2.54%	TKN	137,500	1,366,215.00	2.11%
PTTGC-R	494,400	17,716,875.00	3.65%	TKM-R	60,000	597,000.00	0.92%
QH	356,800	784,960.00	2.31%	TKS	78,800	656,200.00	8.26%
QH-R	349,800	769,560.00	2.27%	TLI	893,400	11,162,500.00	10.54%
RABBIT	1,450,400	720,130.00	6.72%	TLI-R	257,700	3,224,360.00	3.04%
RAM	17,300	732,100.00	6.33%	TOA	73,400	2,039,725.00	2.99%
RAM-R	68,700	2,900,125.00	25.16%	TOA-R	111,300	3,076,275.00	4.54%
RATCH	110,400	4,002,000.00	5.20%	TOP	680,800	29,300,450.00	6.56%
RATCH-R	146,200	5,299,750.00	6.88%	TOP-R	1,723,700	73,709,325.00	16.60%
RBF	139,100	1,528,530.00	3.68%	TPIPL	471,300	673,959.00	11.96%
RBF-R	263,200	2,866,960.00	6.97%	TPIPL-R	119,600	171,028.00	3.03%
RCL	163,400	3,846,760.00	8.99%	TPIPP	244,800	809,766.00	9.58%
RCL-R	362,400	8,513,470.00	19.94%	TPIPP-R	532,300	1,761,328.00	20.84%
RJH	4,400	120,600.00	1.92%	TQM	31,100	793,000.00	1.97%
RJH-R	2,400	66,000.00	1.05%	TQM-R	35,700	909,850.00	2.26%
ROJNA	64,200	360,885.00	6.02%	TRUE	2,858,300	17,578,885.00	3.90%
ROJNA-R	3,400	19,210.00	0.32%	TRUE-R	1,823,100	11,212,495.00	2.49%
RS	112,300	1,562,960.00	1.15%	TSE	30,900	67,980.00	2.76%
RS-R	406,200	5,593,300.00	4.17%	TTA	270,700	1,746,535.00	14.31%
S	1,941,100	2,604,178.00	5.97%	TTA-R	286,800	1,846,340.00	15.16%
S-R	1,174,200	1,562,201.00	3.61%	TTB	63,469,200	98,109,770.00	7.14%
SABINA	11,100	305,150.00	1.95%	TTB-R	3,244,700	5,061,154.00	0.37%
SABUY	1,510,600	12,795,855.00	2.57%	TTCL	16,900	62,556.00	1.83%
SABUY-R	640,400	5,300,795.00	1.09%	TTCL-R	78,300	290,120.00	8.50%
SAK	13,500	68,175.00	1.34%	TTW	32,600	275,470.00	3.27%
SAMART	49,500	264,310.00	1.24%	TTW-R	85,400	719,945.00	8.57%
SAPPE	200	15,850.00	0.04%	TU	2,319,600	29,614,640.00	10.18%
SAPPE-R	22,000	1,726,325.00	4.60%	TU-R	2,370,900	30,253,540.00	10.41%
SAT	15,200	286,010.00	3.45%	TVO	66,800	1,703,175.00	6.41%
SAT-R	38,700	728,400.00	8.79%	TVO-R	26,600	674,700.00	2.55%
SAWAD	229,500	10,691,300.00	3.48%	UBE	276,300	267,425.00	5.32%
SAWAD-R	970,100	45,401,600.00	14.72%	UTP	19,800	209,580.00	5.57%
SC	196,000	830,516.00	3.36%	UTP-R	6,600	69,300.00	1.86%
SC-R	88,800	378,514.00	1.52%	UV	15,100	39,562.00	2.47%
SCB	799,200	82,903,700.00	4.89%	UVAN	2,500	20,625.00	0.49%
SCB-R	582,000	60,277,300.00	3.56%	VGI	1,560,200	4,630,506.00	3.24%
SCC	118,700	38,327,900.00	7.28%	VGE-R	2,281,300	6,796,532.00	4.74%
SCC-R	66,800	21,507,600.00	4.10%	VIBHA	246,300	605,998.00	4.99%
SCCC	24,300	3,294,650.00	18.26%	VIBHA-R	246,700	607,238.00	5.00%
SCCC-R	23,900	3,238,450.00	17.96%	VIH	3,200	25,440.00	1.29%
SCGP	226,600	8,216,850.00	5.26%	WHA	1,431,700	6,516,734.00	3.64%
SCGP-R	200,800	7,295,150.00	4.66%	WHA-R	1,727,500	7,870,480.00	4.39%
SCN	27,400	39,456.00	21.54%	WHAUP	111,600	401,884.00	2.74%
SENA	142,600	419,244.00	22.45%	WHAUP-R	249,100	901,266.00	6.13%
SGP	9,800	80,850.00	2.72%	WICE	9,100	72,720.00	1.00%
SGP-R	17,000	140,125.00	4.72%	XO	18,000	380,280.00	1.03%
SHR	518,700	1,629,372.00	5.09%	XO-R	7,300	154,330.00	0.42%
SHR-R	358,000	1,105,918.00	3.52%	XPG	44,800	43,411.00	0.89%
SINGER	185,100	1,560,800.00	2.63%	XPG-R	139,400	131,721.00	2.78%
SINGER-R	79,700	677,745.00	1.13%	YGG	162,500	1,135,485.00	6.97%
SIRI	7,184,700	13,186,311.00	9.78%	YGG-R	200	1,420.00	0.01%

- ไม่รวมรายการขายชอร์ตของสมาชิกที่เป็นผู้รวมค้ำหน่วยลงทุน หรือผู้ดูแลสภาพคล่องของหน่วยลงทุนของกองทุนรวมอีกเอฟเพื่อบัญชีบริษัทประเภทเพื่อทำกำไรจากส่วนต่างของราคาหรือเพื่อดูสภาพคล่อง แล้วแต่กรณี
- รายการที่ชื่อย่อหลักทรัพย์ด้วย "-R" หมายถึง ข้อมูลธุรกรรมขายชอร์ตในเอ็นวีดีอาร์

ที่มา : set.or.th

## รายงานการเปลี่ยนแปลงการถือหลักทรัพย์และสัญญาซื้อขายล่วงหน้าของผู้บริหาร (แบบ 59) ประจำวันที่ 28 มิถุนายน 2566

ชื่อบริษัท	วิธีการได้มา	ชื่อผู้บริหาร	ประเภทหลักทรัพย์	วันที่ได้มา	จำนวน	ราคา
/จำหน่าย						
24CS	ขาย	นาย สันติ มณีวงศ์	หุ้นสามัญ	27/06/2566	10,000	1.68
24CS	ขาย	นาย สันติ มณีวงศ์	หุ้นสามัญ	27/06/2566	200,000	1.68
24CS	ขาย	นาย สันติ มณีวงศ์	หุ้นสามัญ	27/06/2566	20,000	1.68
24CS	ขาย	นาย สันติ มณีวงศ์	หุ้นสามัญ	27/06/2566	1,300,000	1.68
24CS	ขาย	นาย สันติ มณีวงศ์	หุ้นสามัญ	27/06/2566	2,000	1.69
AAV	ขาย	นาย ธรรมศพลฐ์ แบลเวลด์	หุ้นสามัญ	27/06/2566	6,500,000	2.71
AIMIRT	ซื้อ	นาย จรัสฤทธิ์ อรรถเวทย์วรฤดี	หน่วยทรัสต์	23/06/2566	4,200	11.20
BGT	ซื้อ	นาง นันทริกา ชันช้อย	หุ้นสามัญ	23/06/2566	80,000	1.00
BGT	ซื้อ	นาง นันทริกา ชันช้อย	หุ้นสามัญ	26/06/2566	300,000	1.00
BGT	ซื้อ	นาง นันทริกา ชันช้อย	หุ้นสามัญ	27/06/2566	46,600	0.99
BGT	ซื้อ	นาย นพดล ธรรมวิวัฒน์	หุ้นสามัญ	23/06/2566	38,200	1.01
BGT	ซื้อ	นาย นพดล ธรรมวิวัฒน์	หุ้นสามัญ	26/06/2566	37,900	1.01
BGT	ซื้อ	นาย นพดล ธรรมวิวัฒน์	หุ้นสามัญ	27/06/2566	16,300	1.00
BLC	ซื้อ	นาย สุวิทย์ งามภูพันธ์	หุ้นสามัญ	26/06/2566	260,000	6.46
BLC	ซื้อ	นาย สุวิทย์ งามภูพันธ์	หุ้นสามัญ	27/06/2566	100,000	6.25
CPW	ซื้อ	นาย ณรงค์ อังคธเนศ	หุ้นสามัญ	27/06/2566	45,900	2.91
EKH	ซื้อ	นาย กวีชัย เลิศศิววัฒน์	ในหลักทรัพย์แสดงสิทธิ์ที่จะซื้อหุ้น	27/06/2566	10,000	1.73
GABLE	ซื้อ	นาย ประทีปสรณ์ เชื้อวิวัฒน์สกุล	หุ้นสามัญ	27/06/2566	200,000	5.01
GLOBAL	ซื้อ	นาย อนวัช สุริยวานกุล	หุ้นสามัญ	27/06/2566	41,700	16.30
GREEN	ซื้อ	พลตำรวจตรี สหชัย อินทรสุขศรี	หุ้นสามัญ	27/06/2566	5,000	0.83
GREEN	ซื้อ	พลตำรวจตรี สหชัย อินทรสุขศรี	หุ้นสามัญ	27/06/2566	5,000	0.82
GREEN	ซื้อ	พลตำรวจตรี สหชัย อินทรสุขศรี	หุ้นสามัญ	27/06/2566	5,000	0.79
GUNKUL	ขาย	นาย กัลกุล ดำรงชัยวุฒิ	สัญญาซื้อขายล่วงหน้า	23/06/2566	40,000	3.89
GUNKUL	ซื้อ	นาย กัลกุล ดำรงชัยวุฒิ	สัญญาซื้อขายล่วงหน้า	23/06/2566	40,000	4.04
HL	ขาย	นาง มัทยา พันธุภาณนท์	หุ้นสามัญ	27/06/2566	28,000,000	14.10
HL	ซื้อ	นาง อารยา ตันธณสิน	หุ้นสามัญ	27/06/2566	28,000,000	14.10
HTC	ซื้อ	นาง ปรีญา จิระพันธ์	หุ้นสามัญ	27/06/2566	5,000	36.75
INSET	ซื้อ	นาย วิเชียร เจียกเจิม	หุ้นสามัญ	26/06/2566	50,000	2.06
INSET	ขาย	นาย วิเชียร เจียกเจิม	ในหลักทรัพย์แสดงสิทธิ์ที่จะซื้อหุ้น	27/06/2566	73,900	0.22
JR	ซื้อ	นาย จริญญา วิวัฒน์เกษมภูวณ	หุ้นสามัญ	27/06/2566	45,200	5.80
KC	ซื้อ	นาย อมรศักดิ์ วิเศษภูวณิพงษ์	หุ้นสามัญ	28/06/2566	868,900	0.10
KC	ซื้อ	นาย อมรศักดิ์ วิเศษภูวณิพงษ์	หุ้นสามัญ	28/06/2566	1,086,200	0.10
KUN	ซื้อ	นาง ประวีรดิน เทวอักษร	หุ้นสามัญ	26/06/2566	5,000	2.10
KUN	ซื้อ	นาย คุณา เทวอักษร	หุ้นสามัญ	26/06/2566	5,000	2.10
LHK	ซื้อ	นาย วัชรพงศ์พิทักษ์	หุ้นสามัญ	28/06/2566	25,000	4.28
MGC	ซื้อ	นาง นิยวรรณ เอี่ยมนันทน์	หุ้นสามัญ	20/06/2566	10,000	8.70
MGC	ซื้อ	นาย สักกะวุฒิ ธรรมชวนวิริยะ	หุ้นสามัญ	27/06/2566	115,800	8.27
MICRO	ซื้อ	นาง รสนันท์ ยิ่งทวีศักดิ์	หุ้นสามัญ	26/06/2566	5,000	3.10
PCC	ซื้อ	นาย กิตติ สัมฤทธิ์	หุ้นสามัญ	27/06/2566	50,000	3.20
PEACE	ซื้อ	นาย พิสิฐ มิญจคุณากรณ์	หุ้นสามัญ	27/06/2566	67,400	4.00
PEACE	ซื้อ	นาย พิสิฐ มิญจคุณากรณ์	หุ้นสามัญ	27/06/2566	50,000	4.02
PRIN	ซื้อ	นาย ปริญญา โกวินจินดาชัย	หุ้นสามัญ	27/06/2566	10,000	2.58
RAM	ซื้อ	นางสาว ฤกษ์ ภาณุจันทักษ์	หุ้นสามัญ	27/06/2566	1,400	42.25
RAM	ซื้อ	นางสาว ฤกษ์ ภาณุจันทักษ์	หุ้นสามัญ	27/06/2566	10,000	42.50
RAM	ซื้อ	นางสาว ฤกษ์ ภาณุจันทักษ์	หุ้นสามัญ	27/06/2566	5,000	42.75
SA	รับโอน	นาง สุนันทา สิงสรเสริญ	หุ้นสามัญ	19/06/2566	24,000,000	-
SA	ซื้อ	นาง สุนันทา สิงสรเสริญ	หุ้นสามัญ	21/06/2566	4,090,000	7.30
SA	ซื้อ	นาง สุนันทา สิงสรเสริญ	หุ้นสามัญ	22/06/2566	990,310	7.32
SA	ซื้อ	นาง สุนันทา สิงสรเสริญ	หุ้นสามัญ	23/06/2566	50,000	7.30
SABUY	ซื้อ	นาย ชูเกียรติ รุจนพรพิง	หุ้นสามัญ	28/06/2566	3,350,000	8.66
SAF	ซื้อ	นาย พิเศษ อริยเดชาภิเดช	หุ้นสามัญ	26/06/2566	94,100	1.19
SALEE	ซื้อ	นาย สาวิศ ตัดวธ	หุ้นสามัญ	27/06/2566	150,000	0.94
SKN	ซื้อ	นาง กิตติยา นิยมลอร์	หุ้นสามัญ	27/06/2566	156,900	4.38
SLP	ซื้อ	นาย สาวิศ ตัดวธ	หุ้นสามัญ	27/06/2566	150,000	0.39
SONIC	ซื้อ	นาย สันติสุข โขมิ้อภาภานันท์	หุ้นสามัญ	27/06/2566	100,000	1.55
STGT	ซื้อ	นาย วีรกร อ่องสกุล	หุ้นสามัญ	23/06/2566	1,000	8.20
STGT	ซื้อ	นาย วีรกร อ่องสกุล	หุ้นสามัญ	27/06/2566	1,000	7.80
STI	ซื้อ	นาย รังสรรค์ พิษภักดิ์	หุ้นสามัญ	26/06/2566	20,000	4.44
SYNTEC	ซื้อ	นาย จรินทร์ พุฒิสรร	หุ้นสามัญ	27/06/2566	100,100	1.44
TEAMG	ซื้อ	พลเอก วิเชียร ศิริสุนทร	หุ้นสามัญ	27/06/2566	40,000	6.75
TIPL	ซื้อ	นาย ทวีช เตชะนาวากุล	หุ้นสามัญ	26/06/2566	100,000	1.43
TSTE	ซื้อ	นาย ประภาส ชูดีมารพันธ์	หุ้นสามัญ	27/06/2566	19,100	9.60
TTI	ซื้อ	นาย กัจจกร ชินชูจิตต์	หุ้นสามัญ	27/06/2566	200	24.80
TTI	ซื้อ	นาย กัจจกร ชินชูจิตต์	หุ้นสามัญ	27/06/2566	100	24.90
TTI	ซื้อ	นาย กัจจกร ชินชูจิตต์	หุ้นสามัญ	27/06/2566	200	25.00
TU	ซื้อ	นาย ช่าง นิรุติยานนท์	หุ้นสามัญ	27/06/2566	100,000	12.80
UTP	ซื้อ	นาย มงคล มังกรกนก	หุ้นสามัญ	27/06/2566	10,000	10.60

ที่มา: sec.or.th

## รายงานการได้มา/จำหน่ายหลักทรัพย์ของกิจการ (แบบ 246-2) ประจำวันที่ 28 มิถุนายน 2566

หลักทรัพย์	ชื่อผู้ได้มา/จำหน่าย	วิธีการ	ประเภทหลักทรัพย์	% ก่อน ได้มา/ จำหน่าย	% ได้มา/ จำหน่าย	% หลัง ได้มา/ จำหน่าย	วันที่ได้มา/ จำหน่าย	% ก่อน ได้มา/ จำหน่าย	% ได้มา/ จำหน่าย	% หลัง ได้มา/ จำหน่าย	หมายเหตุ
HL	นาง มัทยา พันธุภาณนท์	จำหน่าย	หุ้น	20.7261	10.2941	10.4319	27/6/2566	(กลุ่ม)2	(กลุ่ม)2	(กลุ่ม)2	
HL	นาง อารยา ตันธณสิน	ได้มา	หุ้น	8.2522	10.2941	18.5463	27/6/2566	8.2522	10.2941	18.5463	

- หุ้น หมายถึง หุ้นสามัญหรือหุ้นบุริมสิทธิ หรือในหลักทรัพย์ในผลประโยชน์ที่เกิดจากหลักทรัพย์อ้างอิงไทย (DF)  
หลักทรัพย์แปลงสภาพ หมายถึง ในสัญญาแสดงสิทธิ์ที่จะซื้อหุ้นสามัญ หุ้นกู้แปลงสภาพ หรือหลักทรัพย์อื่นที่อาจแปลงสภาพได้
- กรณีที่มีการรายงานเป็นกลุ่ม ชื่อผู้ได้มา/จำหน่าย จะแสดงข้อมูลของบุคคลในกลุ่มที่มีการเปลี่ยนแปลง ส่วน %การได้มา/จำหน่าย และ %หลังการได้มา/จำหน่าย จะแสดงตัวเลขของทั้งกลุ่ม และบุคคลตามมาตรา 258 (นิยามตามบุคคลมาตรา 258)
- ข้อมูลเบื้องต้น หมายถึง ข้อมูลยังไม่ครบถ้วน และ/หรือ อยู่ระหว่างการสอบทาน  
ฉบับแก้ไข หมายถึง ผู้รายงานยื่นเอกสารชุดใหม่ เพื่อแก้ไขจุดเดิม  
chain principle หมายถึง การได้มา/จำหน่ายทางอ้อม และเป็นการได้มาในจำนวนที่ทำให้ผู้ได้มาต้องทำค่าเสนอซื้อหลักทรัพย์นั้นหมดของกิจการ

ที่มา: sec.or.th



# TURNOVER LIST



29 มิถุนายน 2566

## TURNOVER LIST & TRADING ALERT

### หลักทรัพย์ที่เข้าข่ายมาตรการจำกัดการซื้อขาย

สิ้นสุด	หลักทรัพย์	ระดับ 1		ระดับ 2		ระดับ 3	
		วันเริ่มต้น	วันสิ้นสุด	วันเริ่มต้น	วันสิ้นสุด	วันเริ่มต้น	วันสิ้นสุด
23 มิ.ย. 66	DELTA01P2309A	26 มิ.ย. 66	30 มิ.ย. 66				
23 มิ.ย. 66	MALEE	26 มิ.ย. 66	14 ก.ค. 66				
23 มิ.ย. 66	OTO	26 มิ.ย. 66	14 ก.ค. 66				
23 มิ.ย. 66	OTO-W1	26 มิ.ย. 66	14 ก.ค. 66				
22 มิ.ย. 66	NC			23 มิ.ย. 66	13 ก.ค. 66		
19 มิ.ย. 66	DELTA	20 มิ.ย. 66	10 ก.ค. 66				
9 มิ.ย. 66	MTW	12 มิ.ย. 66	30 มิ.ย. 66				

หมายเหตุ

เมื่อหุ้นสามัญเข้ามาตรการให้หลักทรัพย์อื่นของบจ. และหลักทรัพย์ที่มีการอ้างอิงหลักทรัพย์ของบจ. เข้ามาตรการจำกัดการซื้อขายด้วย (ยกเว้น DW) โดย

**1. Cash Balance:** สมาชิกต้องดำเนินการให้ลูกค้าซื้อหลักทรัพย์ด้วยบัญชี **Cash Balance** เท่านั้น โดยลูกค้าต้องวางเงินสดไว้ล่วงหน้ากับสมาชิกเต็มจำนวนก่อนซื้อหลักทรัพย์

**2. ห้ามคำนวณวงเงินซื้อขาย:** ห้ามสมาชิกใช้หลักทรัพย์เป็นหลักประกันในการคำนวณเป็นวงเงินซื้อขายหลักทรัพย์ (ในทุกประเภทบัญชี)

**3. ห้าม Net Settlement:** ห้ามสมาชิกหักกลบลบราคาค่าซื้อกับราคาค่าขายหลักทรัพย์เดียวกันในวันเดียวกัน (ซื้อและขายหลักทรัพย์เดียวกันในวันเดียวกัน ค่าขายคืนเป็นวงเงินในวันทำการถัดไป)

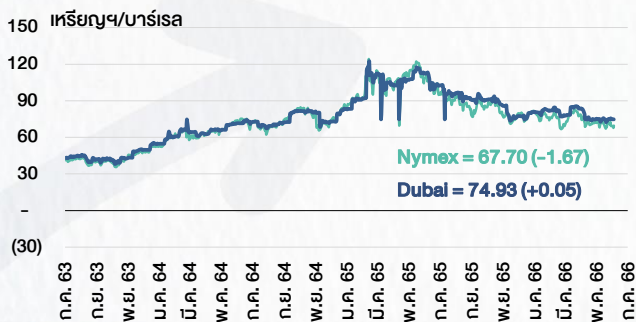
ทั้งนี้ มาตรการจำกัดการซื้อขาย มีปัจจัยที่ใช้ในการพิจารณา คือ อัตราหมุนเวียนการซื้อขาย (**Turnover ratio**) มูลค่าการซื้อขาย และราคาซื้อขาย ที่ไม่สอดคล้องกับปัจจัยพื้นฐาน เช่น **P/E Ratio** เป็นต้น

ที่มา: set.or.th

# CYCLICAL WATCH

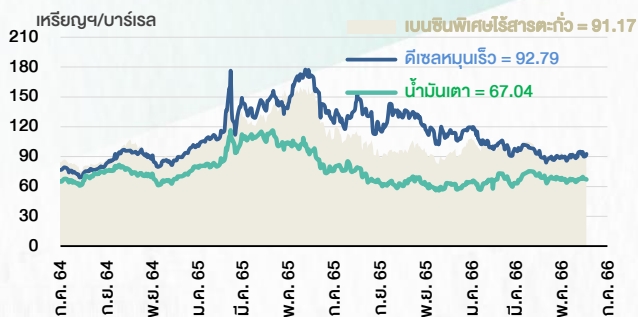
🕒 29 มิถุนายน 2566

## ราคาน้ำมันดิบ



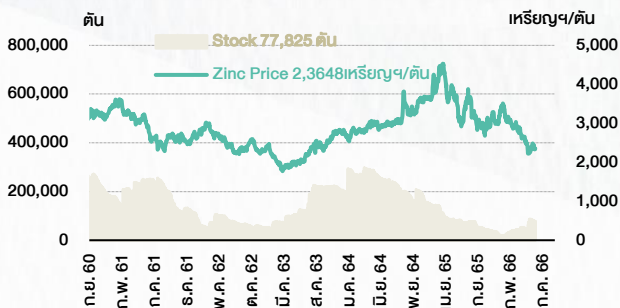
ที่มา : TQ professional

## ราคายาปลักน้ำมันสำเร็จรูปตลาดสิงคโปร์



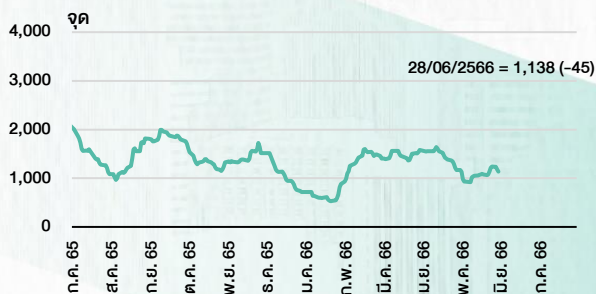
ที่มา : TOP

## ราคาสังกะสี



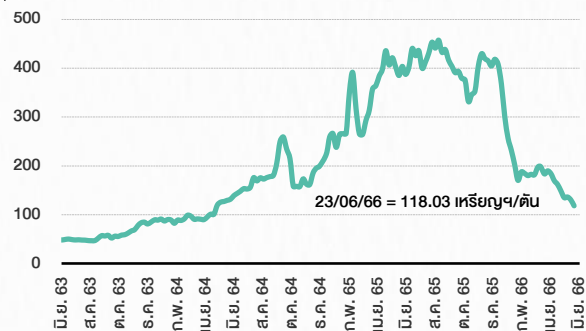
ที่มา : lme.co.uk

## ดัชนีค่าระวาง BDI



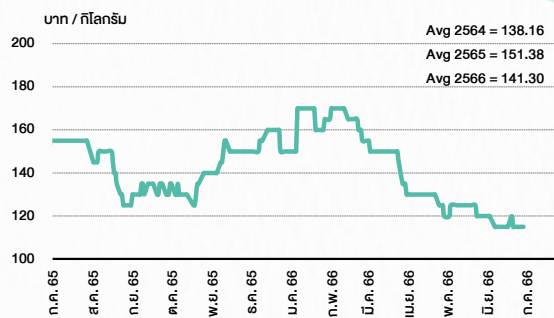
ที่มา : TQ professional

## ราคาก๊าซหุงต้ม



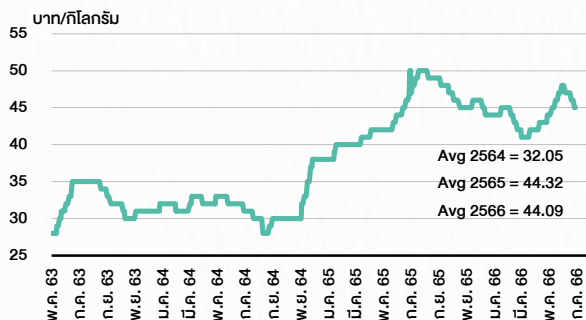
ที่มา : BANPU

## ราคากุ้งขาว 61-70 ตัว/กก.



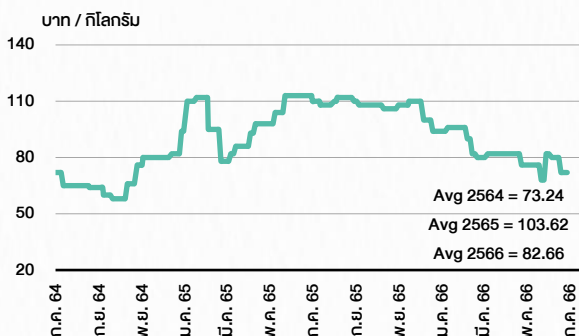
ที่มา : สำนักงานเศรษฐกิจการเกษตร

## ราคาไก่เป็น



ที่มา : สำนักงานเศรษฐกิจการเกษตร

## ราคาหมู



ที่มา : สำนักงานเศรษฐกิจการเกษตร

# STOCK CALENDAR

🕒 29 มิถุนายน 2566

Jun 2023				
Monday 26	Tuesday 27	Wednesday 28	Thursday 29	Friday 30
Sector move : MAI > SET <b>SEOIL</b> - Energy & Utilities  Delist BM-W2  New shares trading PRG 2,600 shrs (w)	Par decrease <b>BRRGIF</b> B7.18 par (from B7.28) <b>ERWPF</b> B7.7793 par (from B7.9433)  XD TTT @B0.75	New list - Warrant <b>MILL-W7</b> 1,388,674m units, B0.40 par  New list - Warrant > MAI <b>IP-W2</b> 93.130m units, B0.50 par  Par decrease <b>CPNCG</b> B10.046 par (from B10.30)  XD 3K-BAT @B0.25  New shares trading SABUY 91,009,120 shrs (w) SKY 60,000,000 shrs (pp) TEAMG 92,5000 shrs (w)	Par decrease <b>HPF</b> B9.087 par (from B9.194)  XR PROUD 1.80:1n @B1.75  New shares trading <b>CHO</b> 30,864,196 shrs (pp)  Conversion UREKA-W2 1:1w @B1.00 (final)	Delist UREKA-W2  Last trading day before "SP" <b>STARK</b>  Par decrease <b>CARAF</b> B8.2301 par (from B8.3601) <b>CPTGF</b> B10.0273 par (from B10.0842) <b>EGATIF</b> B8.77 par (from B8.86)  Conversion AS-W2 1:1w @B5.00 AS-W3 1:1w @B8.30 AJA-W3 1.071:1w @B0.186 AJA-W4 1:1w @B0.40 AKS-W5 1.07:1w @B0.026 ANAN-W1 1:1w @B1.65 APURE-W3 1.00716:1w @B6.95 BE8-W1 1:1w @B75.00 BIOTEC-W2 1:1w @B0.50 BR-W1 1:1w @B5.00 BRR-W2 1:1w @B13.00 BTS-W7 1:1w @B11.90 BTS-W8 1:1w @B14.90 BYD-W6 0.57705:1w @B0.346 CHO-W3 1:1w @B1.10 CSC-P 1:1 DIMET-W4 1.0677:1w @B0.4683 DITTO-W1 1.20:1w @B33.333 EP-W4 1:1w @B8.30 EVER-W4 1:1w @B1.00 GEL-W5 1:1w @B0.50 GLOCON-W5 1:1w @B1.50 HEALTH-W2 1:1w @B15.00 IP-W1 1.045:1w @B23.915 ITEL-W4 1:1w @B11.50 J-W2 1:1w @B6.25 J-W3 1:1w @B9.00 JCKH-W1 1:1w @B0.25 JMART-W4 1.13582:1w @B13.20649 JMART-W5 1.13057:1w @B61.91597 JMT-W4 1.00267:1w @B89.75998 MACO-W4 1:1w @B1.00 MIDA-W3 1:1w @B1.50 MILL-W6 1.195:1w @B1.256 ML-W3 1:1w @B3.00 NOBLE-W2 1.053:1w @B7.597 NVD-W2 1.018:1w @B2.477 (final) PLANET-W1 1:1w @B2.00 PORT-W3 1:1w @B3.30 PPM-W5 1:1w @B0.10 (final) PROEN-W1 1:1w @B3.60 RABBIT-P 1:1 SENA-W1 1:1w @B5.00 SMT-W3 1:1w @B4.00 STARK-W1 1:1w @B5.00 TFI-W1 1:1w @B0.15 TGP-W3 1:1w @B0.50 TH-W3 1:1w @B1.00 TNDT-W1 1:1w @B0.50 TRITN-W5 1:1w @B0.25 TRUBB-W2 1:1w @B6.00 TTB-W1 1:1w @B0.95 TVDH-W3 1:1w @B0.85 UBIS-W1 1:1w @B7.00 VGI-W3 1:1w @B11.90 XPG-W4 6.621:1w @B0.815

July 2023				
Monday 3	Tuesday 4	Wednesday 5	Thursday 6	Friday 7
Par decrease <b>KPNPF</b> B9.7227 par (from B9.7427)	XD OSP @B0.80 STANLY @B20.00  Conversion KMW-W1 1:1w @B1.50 (final)	Delist <b>KMW-W1</b>  Last trading day <b>MINT-W7</b>  XW KUN 3 existing: 1KUN-W2 @free	XD LHSC @B0.1300 QHPF @B0.1200  XE MINT-W7 1:1w @B21.60 (final, "SP")  Conversion MVP-W1 1.0409:1w @B1.1528 (final)	Delist <b>MVP-W1</b>  XR KC 1:1.70n @B0.12
	XW <b>KGEN</b> 3 existing: 1KGEN-W2		Conversion SFLEX-W1 1:1w @B4.50 (final)	Delist <b>SFLEX-W1</b>
	Conversion TWZ-W6 1:1w @B0.10 TWZ-W7 1:1w @B0.10		Conversion BCPG-W2 1:1w @B8.00 ECF-W4 1:1w @B2.00	Last trading day <b>B-W6</b>  XD TMW @B1.70
XE B-W6 2.939:1w @B0.225 (final, "SP")	XD VGI @B0.04			<b>PUBLIC HOLIDAY</b> (H.M. the King's Birthday)
XD EPG @B0.14  Conversion MINT-W7 1:1w @B21.60 (final)				

ที่มา: set.or.th

## ANTI-CORRUPTION PROGRESS INDICATOR

### คำอธิบายผลการประเมินแต่ละระดับ

ระดับที่ 1 มีนโยบาย (Committed)

มีคำมั่นหรือมติคณะกรรมการในเรื่องการดำเนินธุรกิจที่จะไม่มีส่วนเกี่ยวข้องกับการทุจริตและการดูแลให้บริษัทปฏิบัติตามกฎหมายที่เกี่ยวข้อง

ระดับที่ 2 ประกาศเจตนารมณ์ (Declared)

มีการประกาศเจตนารมณ์เข้าเป็นแนวร่วมปฏิบัติของภาคเอกชนไทยในการต่อต้านการทุจริต (CAC) หรือโครงการต่อต้านทุจริตที่กำหนดให้องค์กรต้องมีกระบวนการในตนเองเดียวกัน

ระดับที่ 3 มีมาตรการป้องกัน (Established)

มีมาตรการป้องกัน การประเมินความเสี่ยง การสื่อสารและฝึกอบรมแก่พนักงาน รวมทั้งการดูแลให้มีการดำเนินการและการทบทวนความเหมาะสมของมาตรการอย่างสม่ำเสมอ

ระดับที่ 4 ได้รับการรับรอง (Certified)

มีการสอบทานจากคณะกรรมการตรวจสอบหรือผู้สอบบัญชีที่สำนักงาน ก.ส.ต. ให้ความเห็นชอบ และได้รับการรับรองหรือผ่านการตรวจสอบเพื่อความเชื่อมั่นอย่างเป็นทางการจากหน่วยงานภายนอก (เช่น CAC)

ระดับที่ 5 ขยายผลสู่ผู้ที่เกี่ยวข้อง (Extended)


มีการขยายผลการดำเนินนโยบายต่อต้านการทุจริตสู่ผู้ที่เกี่ยวข้องในห่วงโซ่อุปทาน และการเปิดเผยข้อมูลเกี่ยวกับกรณีทุจริตที่เกิดขึ้น


เปิดเผยบ้างแต่ไม่เปิดเผยที่ชัดเจน


ไม่เปิดเผยหรือไม่เปิดเผย

## CG SCORE: การจัดอันดับบรรษัทภิบาล

### คำอธิบายผลการประเมินแต่ละระดับ

ระดับคะแนน 5 (90-100) : ดีเลิศ 

ระดับคะแนน 4 (80-89) : ดีมาก 

ระดับคะแนน 3 (70-79) : ดี 

NR. : ไม่ปรากฏชื่อในรายงาน CGR

"Disclaimer: การเปิดเผย (ก) ผลสำรวจในเรื่องการกำกับดูแลกิจการ (Corporate Governance Report) ที่จัดทำโดยสมาคมส่งเสริมสถาบันกรรมการบริษัทไทย (IOD) และ (ข) ผลการประเมินดัชนีชี้วัดความคืบหน้าการป้องกันการมีส่วนเกี่ยวข้องกับการทุจริตคอร์รัปชัน (Anti-Corruption Progress Indicators) ที่จัดทำโดยสถาบันที่เกี่ยวข้อง ซึ่งมีการเปิดเผยโดยสำนักงานคณะกรรมการกำกับหลักทรัพย์และตลาดหลักทรัพย์นี้ เป็นการสำรวจและประเมินโดยสมาคมหรือสถาบันที่เกี่ยวข้องจากข้อมูลที่ได้รับจากบริษัทจดทะเบียนตามที่บริษัทจดทะเบียนได้ระบุใน (ก) แบบแสดงข้อมูลตามหลักเกณฑ์ Corporate Governance Report of Thai Listed Companies (CGR) ประจำปี และ (ข) แบบแสดงข้อมูลเพื่อการประเมิน Anti-Corruption ซึ่งได้อ้างอิงข้อมูลมาจากแบบแสดงรายการข้อมูลประจำปี (แบบ 56-1) รายงานประจำปี (แบบ 56-2) หรือในเอกสารและหรือรายงานอื่นที่เกี่ยวข้องของบริษัทจดทะเบียนนั้น แล้วแต่กรณี โดยเป็นการสำรวจและประเมินจากข้อมูลของบริษัทจดทะเบียนที่มีการเปิดเผยต่อสาธารณะ และเป็นข้อมูลที่ผู้ลงทุนทั่วไปสามารถเข้าถึงได้ และเป็นการดำเนินการตามนโยบายของสำนักงานคณะกรรมการกำกับหลักทรัพย์และตลาดหลักทรัพย์

ทั้งนี้ ผลการสำรวจหรือผลการประเมินดังกล่าวเป็นการนำเสนอในมุมมองของ IOD หรือสถาบันที่เกี่ยวข้องซึ่งเป็นบุคคลภายนอก โดยมีได้เป็นการประเมินการปฏิบัติของบริษัทจดทะเบียนในตลาดหลักทรัพย์แห่งประเทศไทย และมีได้ใช้ข้อมูลภายในเพื่อการประเมินแต่อย่างใด

เนื่องจากผลสำรวจหรือผลการประเมินดังกล่าวเป็นเพียงผลสำรวจหรือผลการประเมิน ณ วันที่ปรากฏในผลสำรวจหรือผลการประเมินเท่านั้น ดังนั้น ผลสำรวจหรือผลการประเมินจึงอาจเปลี่ยนแปลงได้ภายหลังวันดังกล่าว หรือเมื่อข้อมูลที่เกี่ยวข้องมีการเปลี่ยนแปลง ทั้งนี้ บริษัทหลักทรัพย์ [ฯ] มิได้ยืนยัน ตรวจสอบ หรือรับรองความถูกต้องครบถ้วนของผลสำรวจหรือผลการประเมินดังกล่าวแต่อย่างใด"

## CG SCORE: การจัดอันดับบริษัทมหาชน



AAV	AUCT	BRR	CPF	EPG	HANA	KCE	MC	NWR	PPS	RS	SEAOIL	SST	THANI	TQM	U
ADVANC	AWC	BTS	CPI	ETC	HARN	KKP	MCOT	NYT	PR9	S	SE-ED	STA	THCOM	TRC	UAC
AF	AYUD	BTW	CPN	FPI	HMPRO	KSL	METCO	OISHI	PREB	S & J	SELIC	STEC	THG	TRU	UBIS
AH	BAFS	BWG	CRC	FPT	ICC	KTB	MFEC	OR	PRG	SAAM	SENA	STI	THIP	TRUE	UV
AIRA	BANPU	CENTEL	CFRESH	DDD	FSMART	ICHI	KTC	MINT	ORI	SABINA	SHR	SUN	THRE	TSC	VGI
AKP	BAY	CFRESH	DDD	GBX	III	LALIN	MANO	OSP	PROUD	SAMART	SIRI	SUSCO	THREL	TSR	VIH
AKR	BBL	CHEWA	DELTA	GC	ILINK	LANNA	MOONG	OTO	PSH	SAMTEL	SIS	SUTHA	TIP	TSTE	WAC
ALT	BCP	CHO	DEMCO	GCAP	ILM	LH	MSC	PAP	PSL	SAT	SITHAI	SVI	TIPCO	TSTH	WAV
AMA	BCPG	CIMBT	DRT	GFPT	INTUCH	LHFG	MTC	PCSGH	PTG	SC	SMK	SYMC	TISCO	TTA	WHA
AMATA	BDM5	CK	DTAC	GGC	IP	LIT	MVP	PDG	PTT	SCB	SMPC	SYNTEC	TK	TTB	WHA
AMATAV	BEM	CKP	DUSIT	GLAND	IRPC	LPN	NCL	PDJ	PTTEP	SCC	SNC	TACC	TKT	TTCL	WICI
ANAN	BGC	CM	EA	GLOBAL	ITEL	MACO	NEP	PG	PTTGC	SCCC	SONIC	TASCO	TMT	TTW	WINI
AOT	BGRIM	CNT	EASTW	GPI	IVL	MAJOR	NER	PHOL	PYLON	SCG	SPALI	TCAP	TNDT	TU	ZEN
AP	BIZ	COM7	ECF	GPSC	SENAJ	MAKRO	NKI	PLANB	Q-CON	SCGP	SPI	TEAMG	TNITY	TVD	
ARIP	BKI	COMAN	ECL	GRAMMY	JWD	MALEE	NOBLE	PLANET	QH	SCM	SPRC	TFMAMA	TOA	TVI	
ARROW	BOL	COTTO	EE	GULF	K	MBK	NSI	PLAT	QTC	SDC	SPVI	TGH	TOP	TVO	
ASP	BPP	CPALL	EGCO	GUNKUL	KBANK	MST	NVD	PORT	RATCH	SEAFCO	SSSC	THANA	TPBI	TWPC	



2S	APCS	BEYOND	CMC	ESSO	HYDRO	JMT	LOXLEY	NCAP	PPP	SA	SKE	STANLY	TITLE	TSE	WP
7UP	APURE	BFIT	COLOR	ESTAR	ICN	KBS	LRH	NCH	PPPM	SAK	SKN	STGT	TKN	TVT	XO
ABICO	AQUA	BJC	CPL	ETE	IFS	KCAR	LST	NETBAY	PRIME	SALEE	SKR	STOWER	TKS	TWP	XPG
ABM	ASAP	BJCHI	CPW	FE	IMH	KEX	M	NEX	PRIN	SAMCO	SKY	STPI	TM	UEC	YUAS.
ACE	ASEFA	BLA	CRD	FN	IND	KGI	MATCH	NINE	PRINC	SANKO	SLP	SUC	TMC	UMI	
ACG	ASIA	BR	CSC	FNS	INET	KIAT	MBAX	NRF	PSTC	SAPPE	SMIT	SWC	TMD	UOBKH	
ADB	ASIAN	BROOK	CSP	FORTH	INSET	KISS	MEGA	NTV	PT	SAWAD	SMT	SYNEX	TMI	UP	
AEONTS	ASIMAR	CBG	CWT	FSS	INSURE	KOOL	META	OCC	QLT	SCI	SNP	T	TMILL	UPF	
AGE	ASK	CEN	DCC	FTE	IRC	KTIS	MFC	OGC	RBF	SCN	SO	TAE	TNL	UPOIC	
AHC	ASN	CGH	DCON	FVC	IRCP	KUMWEL	MGT	PATO	RCL	SCP	SORKON	TAKUNI	TNP	UTP	
AIT	ATP30	CHARAN	DHOUSE	GEL	IT	KUN	MICRO	PB	RICHY	SE	SPA	PTECH	TOG	VCOM	
ALL	B	CHAYO	DOD	GENCO	ITD	KWC	MILL	PICO	RML	SFLEX	SPC	TCC	TPA	VL	
ALLA	BA	CHG	DOHOME	GUS	J	KWM	MITSIB	PIMO	ROJNA	SFP	SPCG	TCMC	TPAC	VNT	
ALUCON	BAM	CHOTI	DV8	GYT	JAS	L&E	MK	PJW	RPC	SFT	SR	TEAM	TPCS	VPO	
AMANAH	BC	CHOW	EASON	HEMP	JCK	LDC	MODERN	PL	RT	SGF	SRICHA	TFG	TPS	VRANDA	
AMARIN	BCH	CI	EFORL	HPT	JCKH	LEO	MTI	PM	RWI	SIAM	SSC	TFI	TRFN	WGE	
APCO	BEC	CIG	ERW	HTC	JMART	LHK	NBC	PMTA	S11	SINGER	SSF	TIGER	TRT	WIK	



A	AU	BSBM	CMO	F&D	IHL	KCM	MCS	NOVA	PRAKIT	SABUY	SPACK	TCCC	TPOLY	VIBHA	
AI	B52	BSM	CMR	FMT	IIG	KK	MDX	NPK	PRAPAT	SF	SPG	THMUI	TOR	W	
AIE	BEAUTY	BTNC	CPT	GIFT	INGRS	KKC	MJD	NUSA	PRECHA	SGP	SO	TNH	TTI	WIN	
AJ	BGT	BYD	CRANE	GLOCON	INOX	KWI	MORE	ALPHAX	PTL	SCT	SSP	TNR	TYCN	WORK	
AMC	BH	CAZ	CSR	GREEN	JAK	KYE	MUD	PAF	RCI	SIMAT	STARK	TOPP	UKEM	WPH	
APP	BIG	CCP	D	GSC	JR	LEE	NC	PF	RJH	SIB	STC	TPCH	UMS	YGG	
AQ	BLAND	CGD	EKH	GTB	JTS	LPH	NDR	PK	RP	SK	SUPER	TPIPL	UNIQ	ZIGA	
ARIN	BM	CITY	EMC	ITECH	JUBILE	MATI	NFC	PLE	RPH	SMART	SVOA	TPIPP	UFA		
AS	BROCK	CMAN	EP	HUMAN	KASET	M-CHAI	NNCL	PPM	RSP	SOLAR	TC	TPLAS	UREKA		

## Anti-corruption Progress Indicator ปี 2 กลุ่ม

### ได้รับการรับรอง

2S	B	BWG	DELTA	FSS	IFEC	KTB	MFEC	OGC	PREB	SAAM	SMK	SYNTEC	TKT	TTCL	WICE
ADVANC	BAFS	CEN	DEMCO	FTE	IFS	KTC	MINT	ORI	PRG	SABINA	SMPC	TAE	TMK	TU	WIK
AF	BAM	CENTEL	DIMET	GBX	ILINK	KWC	MONO	PAP	PRINC	SAPPE	SNC	TAKUNI	TMILL	TVD	XO
AI	BANPU	CFRESH	DRT	GC	INET	KWI	MOONG	PATO	PRM	SAT	SNP	TASCO	TMT	TVI	ZEN
AIE	BAY	CGH	DTAC	GCAP	INSURE	L&E	MSC	PB	PROS	SC	SORKON	PTECH	TNITY	TVO	
AIRA	BBL	CHEWA	DUSIT	GEL	INTUCH	LANNA	MST	PCSGH	PSH	SCB	SPACK	TCAP	TNL	TWPC	
AKP	BCH	CHOTI	EA	GFPT	IRC	LH	MTC	PDG	PSL	SCC	SPALI	TCMC	TNP	U	
AMA	BCP	CHOW	EASTW	GGC	IRPC	LHFG	MTI	PDJ	PSTC	SCCC	SPC	TFG	TNR	UBE	
AMANAH	BCPG	CIG	ECL	GUS	ITEL	LHK	NBC	PE	PT	SCG	SPI	TFI	TOG	UBIS	
AMATA	BEYOND	CIMBT	EGCO	GPI	IVL	LPN	NEP	PG	PTG	SCN	SPRC	TFMAMA	TOP	UEC	
AMATAV	BGC	CM	EP	GPSC	JKN	LRH	NINE	PHOL	PTT	SEAOIL	SRICHA	TGH	TOPP	UKEM	
AP	BGRIM	CMC	EPG	GSTEEL	K	M	NKI	PK	PTTEP	SE-ED	SSF	THANI	TPA	UOBKH	
APCS	BJCHI	COM7	ERW	GUNKUL	KASET	MAKRO	NATION	PL	PTTGC	SELIC	SSP	THCOM	TPP	UPF	
AQUA	BKI	COTTO	ESTAR	HANA	KBANK	MALEE	NNCL	PLANB	Q-CON	SENA	SSSC	THIP	TRU	UV	
ARROW	BLA	CPALL	ETE	HARN	KBS	MBAX	NOBLE	PLANET	QH	SGP	SST	THRE	TRUE	VGI	
ASIAN	BPP	CPF	FE	HEMP	KCAR	MBK	NOK	PLAT	QLT	SINGER	STA	THREL	TSC	VIH	
ASK	BROOK	CPI	FNS	HMPRO	KCE	MC	NSI	PM	QTC	SIRI	STOWER	TIDLOR	TSTE	VNT	
ASP	BRR	CPN	FPI	HTC	KGI	MCOT	NWR	PPP	RATCH	SITHAI	SUSCO	TIPCO	TSTH	WACOAL	
AWC	BSBM	CSC	FPT	ICC	KKP	META	OCC	PPPM	RML	SKR	SVI	TISCO	TTA	WHA	
AYUD	BTS	DCC	FSMART	ICHI	KSL	MFC	ALPHAX	PPS	S & J	SMIT	SYMC	TKS	TTB	WHAUP	

### ประกาศเจตนาสมัคร

7UP	APCO	CHG	CRC	ECF	GULF	JMART	KUMWEL	MILL	NUSA	SAK	SSS	TQM	WIN		
ABICO	AS	CPL	DDD	EKH	III	JMT	LDC	NCL	PIMO	SCGP	STECH	TSI	YUASA		
AJ	BEC	CPR	DHOUSE	ETC	INOX	JR	MAJOR	NOVA	PR9	SCM	STGT	VCOM	ZIGA		
ALT	BKD	CPW	DOHOME	EVER	J	KEX	MATCH	NRF	RS	SIS	SUPER	VIBHA			