

สวัสดี ตอนเช้า

แนวโน้มตลาดวันนี้



“ไร้ปัจจัยหนุน ไร้สัญญาณกลับตัว”

SET ยังขาดปัจจัยหนุน และความกังวลปัจจัยการเมือง รวมถึงเฟดส่งสัญญาณขึ้นดอกเบี้ยต่อไป เป็นปัจจัยกดดันตลาด โดยมีแนวรับถัดไปที่ 1450 และ 1430 จุด ตามลำดับ ด้านสัญญาณเทคนิคเข้าสู่ภาวะ oversold ทำให้มีการรีบาวด์ในช่วง แต่กรอบบนถูกจำกัดที่ แนวต้าน 1480-1490 จุด ต้องขึ้นทะลุผ่านก่อนถึงจะเป็นสัญญาณที่ดี

ประเด็นสำคัญ



- פר. Fed ส่งสัญญาณปรับขึ้น ดบ. ใน ก.ค. และ ก.ย. เพื่อสกัดเงินเฟ้อ ลดความร้อนแรงในตลาดแรงงาน อย่างไรก็ตาม FedWatch Tool ให้น้ำหนัก 84.3% ที่ Fed จะขึ้น ดบ. ใน ก.ค. และคาดว่าจะคง ดบ. ใน ก.ย. พ.ย. ธ.ค.
- פר. ECB ระบุเงินเฟ้อในยุโรปยังสูงเกินไป และมีแนวโน้มที่จะอยู่ในระดับสูงเป็นเวลานาน อาจทำให้ ECB ต้องเดินหน้าปรับขึ้น ดบ. เพื่อสกัดเงินเฟ้อ
- WSJ รายงานว่า สหรัฐเตรียมออกมาตรการใหม่ในการจำกัดการส่งออกชิปไปยังประเทศจีน ซึ่งคาดว่าจะเริ่มดำเนินการอย่างรวดเร็วที่สุดในเดือน ก.ค.
- ธนาคารกลางสหรัฐรายงานผลการดำเนินงานของ 23 ธนาคารใหญ่ผ่านการทดสอบภาวะวิกฤติ (Stress Test) ประจำปี
- GS คาด ศก. อินเดียเติบโตสวนทางภาวะ ศก. โลกที่คาดว่าจะถดถอย ขณะที่ NBS รายงานผลกำไร บจ. ภาคอุตสาหกรรมจีนลดลง 18.8% ใน 5M66 ผลจากอุปสงค์ที่อ่อนแอลง หลังการแพร่ระบาดของโรคโควิด-19
- EIA รายงานสต็อกน้ำมันดิบสหรัฐลดลง 9.6 ล้านบาร์เรลในสัปดาห์ที่แล้ว มากกว่าที่คาดว่าจะลดลงเพียง 1.8 ล้านบาร์เรล
- ธนาคารโลกปรับเพิ่มเป้า GDP ไทยปีนี้เป็น 3.9% และคาดปี 2567-68 โต 3.6% และ 3.4% พร้อมเสนอแนะภาครัฐยุติแทรกแซงราคาพลังงาน เพราะอาจบิดเบือนเงินเฟ้อ-ไม่เพิ่มรายได้ให้ประชาชน
- ส.อ.ท. ระบุผลสำรวจ พบห. พบการส่งออกติดลบช่วง 5M66 ตาม ศก. โลก ส่วน 5 เดือนที่เหลือยังทำกาย ท่ามกลางต้นทุนที่เพิ่ม การแข่งขันสูง สินค้าคงคลังเพิ่ม พร้อมเสนอแนะภาครัฐเร่งกระตุ้นส่งออก

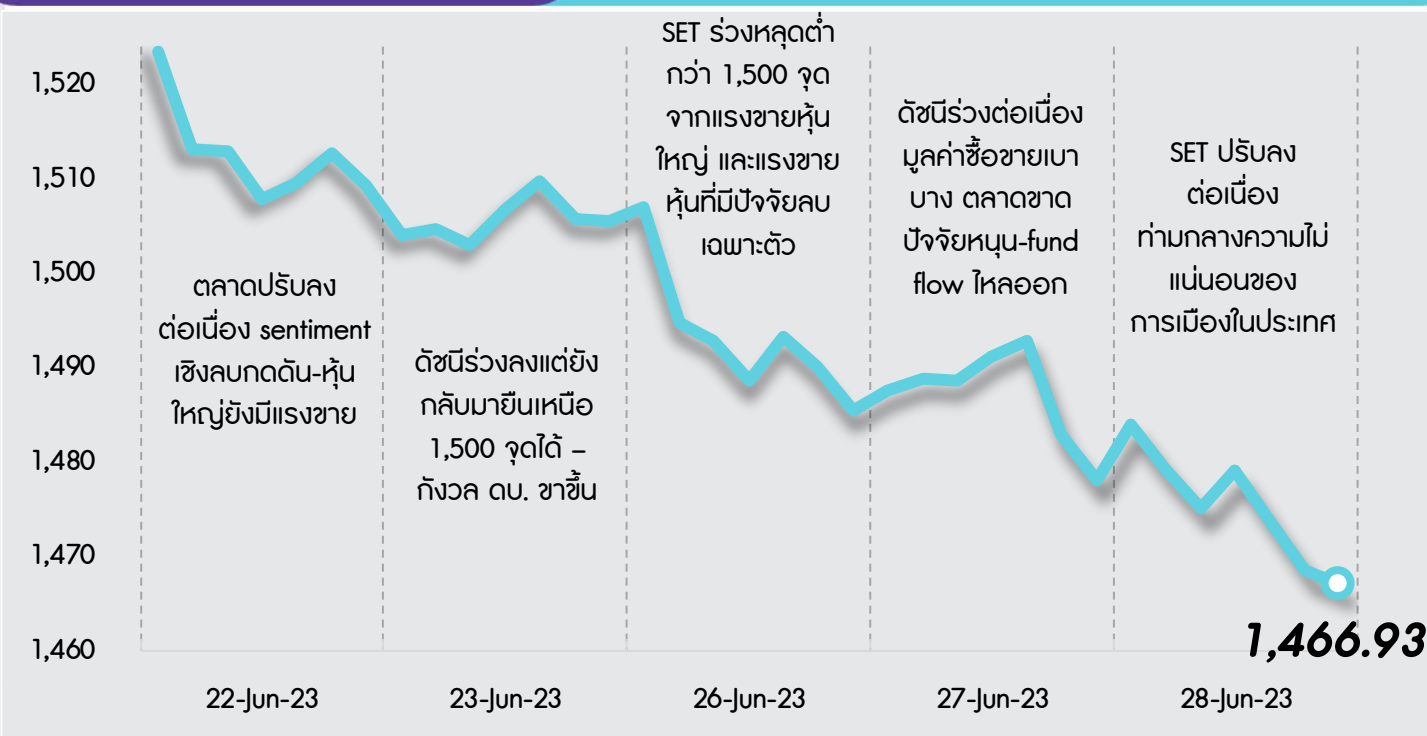
กลยุทธ์การลงทุน



มอง SET จะเคลื่อนไหวผันผวนในกรอบ และมี Upside จำกัด หลังยังไม่มีปัจจัยใหม่มาช่วยกระตุ้นบรรยากาศการลงทุน โดยภาพรวมคาดเงินเฟ้อของสหรัฐและยุโรปจะยังกดดันให้ตลาดกังวลการปรับขึ้นดอกเบี้ยของธนาคารกลางต่างๆ ส่วนการฟื้นตัวของเศรษฐกิจจีนที่ล่าช้ากว่าตลาดคาดและการรอความชัดเจนของการจัดตั้งรัฐบาลใหม่ของไทยจะยังเป็นปัจจัยลบระยะสั้นต่อบรรยากาศลงทุนในตลาดหุ้นไทย ดังนั้นกลยุทธ์ลงทุนจึงแนะนำให้ “Selective Buy”

แนวรับ - แนวต้าน

1450/1430 – 1480/1490



ลือเป้าลงทุน



Weekly Portfolio : มองความเสี่ยงทั้งในและต่างประเทศยังกดดันการลงทุนทำให้ SET มี Upside จำกัด กลยุทธ์ลงทุนจึงแนะนำ “Selective Buy” ในธีมที่มีปัจจัยบวกเฉพาะตัว ดังนี้

1. หุ้นที่คาดผลการดำเนินงาน 2Q66 จะยังเติบโตได้ดี YoY เลือก AOT BBL ADVANC MINT OSP BDMS BEM

2. หุ้นสุวัฤฤฤ ซึ่งคาดราคาจะทยอยฟื้นตัวได้ดีใน 1 เดือน หลังปรับตัวลงมาแรงเนื่องจากสิ้นสุดการเลือกตั้งไทยเมื่อวันที่ 14 พ.ค. 66 เลือก BH BTS CHG CPALL

ขณะที่ช่วงสั้นแนะนำให้หลีกเลี่ยงการลงทุนสำหรับ 1) หุ้นกลุ่มโรงไฟฟ้า และกลุ่ม PTT ออกไปก่อน เนื่องจากมีความเสี่ยงหรือความไม่ชัดเจนของโครงสร้างราคาพลังงานจากนโยบายของรัฐบาลชุดใหม่ และ 2) หุ้นที่คาดว่าจะได้รับผลกระทบจากปรากฏการณ์เอลนีโญ ได้แก่ กลุ่มพาณิชย์ (GLOBAL) กลุ่มสินค้า (MTC SAWAD) กลุ่มยานยนต์ (SAT STANLY) กลุ่มเครื่องดื่ม (CBG มีต้นทุนน้ำตาลสูง) กลุ่มโรงไฟฟ้าพลังน้ำ (CKP) รวมถึงกลุ่มเกษตรและอาหาร (CPF GFPT)

Daily focus



BEM การเปิดให้บริการโครงการรถไฟฟ้าสายสีเหลืองเต็มรูปแบบจะเป็นปัจจัยกระตุ้นราคาหุ้นในระยะสั้น ขณะที่ 2Q66 และ 3Q66 คาดกำไรจะดีขึ้น QoQ และ YoY จากปริมาณรถที่ใช้ทางด่วนและจำนวนผู้โดยสาร MRT ที่เพิ่มขึ้น อีกทั้งจะมีบันทึกเงินปันผลจาก TTW และ CKP

OSP กำไรปกติน่าจะปรับตัวดีขึ้นอย่างค่อยเป็นค่อยไปทุกไตรมาส โดยปริมาณขายที่เพิ่มขึ้นและประสิทธิภาพการผลิตที่ดีขึ้นจะช่วยหนุนให้กำไรปกติ 2Q66 เติบโต QoQ และเติบโตได้เล็กน้อย YoY จากฐานสูง จากนั้นจะเติบโตอย่างต่อเนื่องทั้ง YoY และ QoQ ใน 3Q66

สวัสดี ตอนเช้า

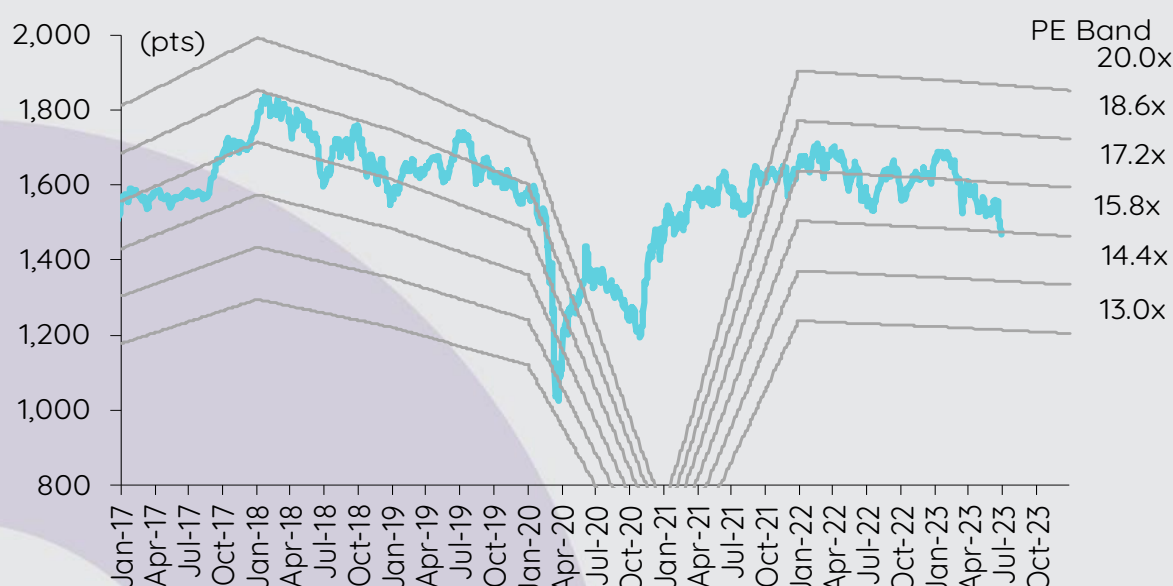
บทวิเคราะห์วันนี้

ERW – 2Q66 เป็นโลว์ซีชันที่แข็งแกร่ง

เกาะกระแสข่าวเศรษฐกิจ

วันที่	เหตุการณ์
27 มิ.ย.	Economic release: US – ยอดคำสั่งซื้อสินค้าคงทนเดือนพ.ค., ดัชนีความเชื่อมั่นผู้บริโภคเดือนมิ.ย. โดย Conference Board, ยอดขายบ้านใหม่เดือนพ.ค.
28 มิ.ย.	Economic release: US - ปริมาณน้ำมันดิบคงคลังรายสัปดาห์
29 มิ.ย.	Economic release: JP – ยอดค้าปลีกเดือนพ.ค.; US - GDP 1Q23 (รายงานครั้งสุดท้าย), จำนวนผู้ขอสวัสดิการการว่างงานรายสัปดาห์
30 มิ.ย.	Economic release: CN – ดัชนี PMI ภาคการผลิตและนอกภาคการผลิตเดือนมิ.ย.; JP - อัตราการว่างงานเดือนพ.ค.; EU – ประมาณการณั้ดัชนีราคาผู้บริโภคเดือนมิ.ย., อัตราการว่างงานเดือนพ.ค.; US - ดัชนีราคาการใช้จ่ายด้านการบริโภคส่วนบุคคลพื้นฐาน, รายได้และค่าใช้จ่ายส่วนบุคคลเดือนพ.ค.

การเคลื่อนไหวของ SET Index



ดัชนีตลาดหลักทรัพย์ของไทย

ดัชนี	28 มิ.ย. (จุด)	Chg (จุด)	Chg (%)	มูลค่า (ล้านบาท)
SET	1,466.93	(11.17)	(0.76)	48,884.27
SET50	896.42	(6.32)	(0.70)	34,401.20
SET100	1,988.25	(14.54)	(0.73)	40,058.83
sSET	903.63	(13.83)	(1.51)	1,822.72
SETHD	838.98	(5.01)	(0.59)	23,389.07
SETCLMV	1,109.74	(5.09)	(0.46)	14,969.18
SETTHSI	948.48	(6.34)	(0.66)	35,996.78
SETWB	886.12	(6.71)	(0.75)	7,978.38
mai	441.94	(5.30)	(1.19)	1,829.03

สรุปการซื้อขายแยกตามกลุ่มผู้ลงทุน

(ล้านบาท)	28 มิ.ย.	WTD	MTD	YTD
ต่างชาติ				
สุทธิ	506	(1,642)	(11,958)	(109,995)
สัดส่วน (%)	53.89	51.33	52.35	52.25
สถาบันฯ				
สุทธิ	(1,798)	(1,077)	(1,375)	35,037
สัดส่วน (%)	9.06	8.42	8.46	8.32
บัญชีบล.				
สุทธิ	(727)	(1,333)	(20)	(5,413)
สัดส่วน (%)	8.17	8.57	7.63	7.38
บุคคล				
สุทธิ	2,020	4,051	13,353	80,371
สัดส่วน (%)	28.87	31.67	31.56	32.06

% ของมูลค่าการซื้อขายรายกลุ่มเทียบกับทั้งหมด

การซื้อขายสุทธิแยกตามกลุ่มผู้ลงทุนของ S50 futures

(สัญญา)	28 มิ.ย.	WTD	MTD	YTD
ต่างชาติ	(7,240)	(22,267)	(17,436)	(217,801)
สถาบัน	5,805	6,866	(4,005)	45,194
รายย่อย	1,435	15,401	21,441	172,607

การซื้อขายของต่างชาติในตลาดพันธบัตร

(ล้านบาท)	28 มิ.ย.	WTD	MTD	YTD
ซื้อ	4,213	7,421	69,698	600,438
ขาย	5,432	14,517	84,322	590,178
สุทธิ	(1,220)	(7,096)	(14,624)	10,260

2Q66 เป็นไตรมาสที่แข็งแกร่ง

การฟื้นตัวของภาคการท่องเที่ยวไทยช่วยหนุนให้อัตราการเข้าพักและ ARR ของ ERW ปรับตัวเพิ่มขึ้นอย่างต่อเนื่อง ส่งผลทำให้ RevPar แข็งแกร่ง เราประเมินว่า RevPar ในเดือนเม.ย.-พ.ค. ของ ERW จะสูงกว่าระดับก่อนเกิดโควิด-19 อยู่ 36% เราคาดว่า ERW จะรายงานกำไรปกติใน 2Q66 ที่ 70 ลบ. ฟื้นตัวจากขาดทุนปกติใน 2Q65 และสูงกว่ากำไรปกติใน 2Q62 ในช่วง 3 เดือนที่ผ่านมา ราคาหุ้น ERW ปรับตัวลดลง 11% underperform SET ที่ลดลง 8% และเรามองว่าช่วงไตรมาสที่แข็งแกร่งใน 2Q66 ประกอบกับแนวโน้ม upside ของกำไรจะเป็นปัจจัยกระตุ้นราคาหุ้นในระยะสั้น เราให้เรตติ้ง OUTPERFORM สำหรับ ERW ด้วยราคาเป้าหมายสิ้นปี 2566 ที่ 5.5 บาท/หุ้น และเลือก ERW เป็นหุ้นเด่นของเราในกลุ่มท่องเที่ยว

ภาคการท่องเที่ยวไทยฟื้นตัว การฟื้นตัวของภาคการท่องเที่ยวไทยเป็นไปตามที่เราคาดไว้ โดยจำนวนนักท่องเที่ยวต่างชาติที่เดินทางเข้าประเทศไทยในช่วง 5 เดือนแรกของปี 2566 อยู่ที่ 10.6 ล้านคน เพิ่มขึ้นอย่างมากจาก 1.3 ล้านคนในช่วง 5 เดือนแรกของปี 2565 และคิดเป็น 64% ของระดับก่อนเกิดโควิด-19 เมื่อแยกตามตลาดของนักท่องเที่ยวต่างชาติ พบว่าตลาดไม่รวมประเทศจีนฟื้นตัวอย่างแข็งแกร่งที่ 80% ของระดับก่อนโควิด-19 (และสูงกว่าประมาณการปี 2566 ของเรานี้ 69% ของระดับก่อนเกิดโควิด-19) ในขณะที่ประเทศจีนอยู่ที่ 24% ของระดับก่อนเกิดโควิด-19 (เทียบกับประมาณการปี 2566 ของเรานี้ 45% ของระดับก่อนเกิดโควิด-19) ตลาดประเทศจีนยังอยู่ในทิศทางฟื้นตัวและเราคาดว่าจะมีนักท่องเที่ยวจากจีนเข้ามาเพิ่มขึ้นในช่วงครึ่งหลังของปี 2566 ในช่วงวันที่ 1-25 มิ.ย. มีนักท่องเที่ยวจากจีนเดินทางเข้าประเทศไทยโดยเฉลี่ย 10,141 คน/วัน เพิ่มขึ้น 10% จากเดือนพ.ค. ข้อมูลที่เราได้มาจากการพูดคุยกับทาง AAV บ่งชี้ว่ายอดจองตั๋วโดยสารล่วงหน้าสำหรับเส้นทางจีน แข็งแกร่งใน 3Q66 และบริษัทได้เพิ่มความถี่เที่ยวบินในตลาดจีนจาก 40 เที่ยวบิน/สัปดาห์ใน 1Q66 เป็น 108 เที่ยวบิน/สัปดาห์ในเดือนมิ.ย. และคาดว่าระดับก่อนเกิดโควิด-19 ที่ 140 เที่ยวบิน/สัปดาห์ในเดือนธ.ค.

ข้อมูลสถิติของ ERW บ่งชี้ถึงไตรมาสที่แข็งแกร่งใน 2Q66 ขณะที่การดำเนินงานจะปรับตัวดีขึ้น YoY จากฐานต่ำ แต่ข้อมูลล่าสุดที่เราได้มาจากการพูดคุยกับทาง ERW บ่งชี้ถึงช่วงไตรมาสที่แข็งแกร่งด้วยใน 2Q66 หากไม่รวมกลุ่มโรงแรมบัดเจ็ท HOP INN ในเดือนเม.ย.-พ.ค. อัตราการเข้าพักอยู่ที่ ~81% (ลดลงเล็กน้อยจาก 84% ใน 1Q66 แต่เพิ่มขึ้นก้าวกระโดดจาก 55% ใน 2Q65) และ ARR แข็งแกร่งต่อเนื่องที่ ~2,900 บาท/ห้อง (ลดลง 6% QoQ แต่เพิ่มขึ้น 38% YoY) ซึ่งจะทำให้ RevPar ลดลง 10% QoQ (แต่เพิ่มขึ้นเท่าตัว YoY) สู่ ~2,335 บาท/ห้อง เราเห็นประเด็นบวกคือ RevPar ที่เราประเมินได้นั้นสูงกว่าระดับก่อนเกิดโควิด-19 อยู่ 36% และการปรับตัวลดลง QoQ นั้นน้อยกว่าการลดลง ~30% ใน 2Q61-2Q62 ซึ่งบ่งชี้ถึงไตรมาสที่แข็งแกร่ง เราประเมินกำไรปกติของ ERW ในเบื้องต้นได้ที่ 70 ลบ. ใน 2Q66 ฟื้นตัวจากขาดทุนปกติ 131 ลบ. ใน 3Q65 แต่ลดลงจาก 224 ลบ. ใน 1Q66 และสูงกว่ากำไรปกติใน 2Q62 ที่ 11 ลบ. ทั้งนี้เมื่ออิงกับประวัติของผลการประกอบการ 2Q66 กำไร 1H66 จะคิดเป็น ~59% ของประมาณการกำไรปี 2566 ของเรา และ ~55% ของประมาณการ consensus ซึ่งบ่งชี้ว่ากำไรจะมี upside ~10-15%

ประมาณการผลประกอบการ เราคาดการณ์กำไรปกติปี 2566 ที่ 502 ลบ. สูงกว่าระดับก่อนเกิดโควิด-19 อยู่ 3% ราคาเป้าหมายสิ้นปี 2566 ของเราอยู่ที่ 5.5 บาท/หุ้น อ้างอิง EV/EBITDA ที่ 13 เท่า โดยใช้ EBITDA ปี 2567 แล้วคิดลดกลับมาถึงสิ้นปี 2566

ปัจจัยเสี่ยง คือ 1) ภาวะเศรษฐกิจชะลอตัว ซึ่งจะส่งผลกระทบต่อความต้องการเดินทาง และ 2) ต้นทุนที่สูงขึ้น ซึ่งจะส่งผลกระทบต่อความสามารถในการทำกำไร

ธนุช ปิยะกรียงไกร
นักวิเคราะห์การลงทุนพื้นฐานด้านหลักทรัพย์
0-2949-1002
raweenuch.piyakriengkai@scb.co.th

สรุปข่าวในและต่างประเทศ

สรุปข่าวเศรษฐกิจและตลาดต่างประเทศ

เศรษฐกิจโลก ⇨ "พาวเวล" ส่งสัญญาณขึ้นดอกเบี้ย 2 ครั้งติดในเดือนก.ค.,ก.ย. นายเจอโรม พาวเวล ประธานธนาคารกลางสหรัฐ (เฟด) ส่งสัญญาณปรับขึ้นอัตราดอกเบี้ยในเดือนก.ค.และก.ย.เพื่อสกัดเงินเฟ้อ และสกัดความร้อนแรงในตลาดแรงงาน "เราเชื่อว่าจะมีการปรับขึ้นอัตราดอกเบี้ยอีกหลายครั้ง โดยมีสาเหตุจากตลาดแรงงานที่มีความแข็งแกร่งอย่างมาก" นายพาวเวลกล่าวในการเสวนาว่าด้วยนโยบายการเงินของธนาคารกลาง ซึ่งธนาคารกลางยุโรป (ECB) จัดขึ้นที่เมืองซินตรา ประเทศโปรตุเกส - อินโฟเควสท์ (29 มิ.ย. 66)

🔴 **หุ้นกลุ่มชิปกระจาดในวอลล์สตรีท พวาศหรัฐฯเบนส่งออกไปจีน** หุ้นกลุ่มชิปร่วงยกแผงในการซื้อขายที่ตลาดหุ้นวอลล์สตรีท หลังจากที่มีหนังสือพิมพ์วอลล์สตรีทเจอร์นัลรายงานข่าว สหรัฐเตรียมออกมาตรการใหม่ในการจำกัดการส่งออกชิปไปยังจีน ซึ่งคาดว่าจะเริ่มดำเนินการอย่างรวดเร็วที่สุดในเดือนก.ค. - อินโฟเควสท์ (29 มิ.ย. 66)

🔴 **ญี่ปุ่นประกาศจับตาใกล้ชิด ขณะเยนดิ่งหนัก** นายมาซาโตะ คินดะ รัฐมนตรีช่วยว่าการกระทรวงการคลังญี่ปุ่น กล่าวในวันนี้ว่า รัฐบาลกำลังจับตาค่าเงินเยนอย่างใกล้ชิดจากการที่เยนอ่อนค่าลงอย่างมากในขณะนี้ ค่ากล่าวของนายคินดะมีขึ้น ขณะที่เยนดิ่งลงสู่ระดับ 144.26 เทียบดอลลาร์ ซึ่งเป็นระดับต่ำสุดในรอบ 7 เดือน และดิ่งลงสู่ระดับ 157.98 เทียบยูโร ซึ่งเป็นระดับต่ำสุดในรอบ 15 ปี - อินโฟเควสท์ (29 มิ.ย. 66)

ตลาดเงิน 📈 ดอลลาร์สหรัฐแข็งค่าเมื่อเทียบกับสกุลเงินหลัก ๆ ในการซื้อขายที่ตลาดปริวรรตเงินตรานิวยอร์กในวันพุธ (28 มิ.ย.) นายเจอโรม พาวเวล ประธานธนาคารกลางสหรัฐ (เฟด) ส่งสัญญาณเดินหน้าปรับขึ้นอัตราดอกเบี้ยเพื่อสกัดเงินเฟ้อ ดัชนีดอลลาร์ ซึ่งเป็นดัชนีวัดความเคลื่อนไหวของดอลลาร์เมื่อเทียบกับสกุลเงินหลัก 6 สกุลในตะกร้าเงิน เพิ่มขึ้น 0.41% แตะที่ระดับ 102.9122 ดอลลาร์สหรัฐแข็งค่าเมื่อเทียบกับเงินเยน ที่ระดับ 144.3170 เยน จากระดับ 144.0130 เยน ขณะเดียวกันก็แข็งค่าเมื่อเทียบกับฟรังก์สวิส ที่ระดับ 0.8965 ฟรังก์ จากระดับ 0.8931 ฟรังก์, แข็งค่าเมื่อเทียบกับดอลลาร์แคนาดา ที่ระดับ 1.3254 ดอลลาร์แคนาดา จากระดับ 1.3182 ดอลลาร์แคนาดา และแข็งค่าเมื่อเทียบกับโครนาสวีเดน ที่ระดับ 10.7726 โครนา จากระดับ 10.7178 โครนา ส่วนยูโรอ่อนค่าลงเมื่อเทียบกับดอลลาร์ ที่ระดับ 1.0922 ดอลลาร์ จากระดับ 1.0960 ดอลลาร์ ขณะที่เงินปอนด์อ่อนค่าลงแตะที่ระดับ 1.2648 ดอลลาร์ จากระดับ 1.2751 ดอลลาร์ - อินโฟเควสท์ (29 มิ.ย. 66)

สินค้าโภคภัณฑ์ 📈 สัญญาน้ำมันดิบเวสต์เท็กซัส (WTI) ตลาดนิวยอร์กปิดพุ่งขึ้นในวันพุธ (28 มิ.ย.) หลังสหรัฐเปิดเผยสต็อกน้ำมันดิบลดลงมากกว่าคาด ซึ่งข้อมูลดังกล่าวช่วยบดบังปัจจัยลบจากความกังวลเกี่ยวกับผลกระทบของอัตราดอกเบี้ยขาขึ้น ทั้งนี้ สัญญาน้ำมันดิบ WTI ส่งมอบเดือนส.ค. เพิ่มขึ้น 1.86 ดอลลาร์ หรือ 2.75% ปิดที่ 69.56 ดอลลาร์/บาร์เรล ส่วนสัญญาน้ำมันดิบเบรนท์ (BRENT) ส่งมอบเดือนส.ค. เพิ่มขึ้น 1.77 ดอลลาร์ หรือ 2.45% ปิดที่ 74.03 ดอลลาร์/บาร์เรล - อินโฟเควสท์ (29 มิ.ย. 66)

🔴 สัญญาทองคำตลาดนิวยอร์กปิดลบในวันพุธ (28 มิ.ย.) โดยตลาดถูกกดดันจากการแข็งค่าของดอลลาร์ และจากการที่นายเจอโรม พาวเวล ประธานธนาคารกลางสหรัฐ (เฟด) ส่งสัญญาณเดินหน้าปรับขึ้นอัตราดอกเบี้ย ทั้งนี้ สัญญาทองคำตลาด COMEX (Commodity Exchange) ส่งมอบเดือนส.ค. ลดลง 1.60 ดอลลาร์ หรือ 0.08% ปิดที่ 1,922.20 ดอลลาร์/ออนซ์ ซึ่งเป็นระดับปิดต่ำสุดนับตั้งแต่วันที่ 14 มี.ค. 2566 - อินโฟเควสท์ (29 มิ.ย. 66)

ตลาดหุ้น 📈 ดัชนีดาวโจนส์ตลาดหุ้นนิวยอร์กปิดลบในวันพุธ (28 มิ.ย.) หลังจากนายเจอโรม พาวเวล ประธานธนาคารกลางสหรัฐ (เฟด) ส่งสัญญาณเดินหน้าปรับขึ้นอัตราดอกเบี้ยเพื่อสกัดเงินเฟ้อ ขณะที่ดัชนี Nasdaq ปิดบวกเล็กน้อย โดยได้ปัจจัยหนุนจากแรงซื้อหุ้นกลุ่มเทคโนโลยี ขณะเดียวกันนักลงทุนจับตาดูการเปิดเผยดัชนีราคาการใช้จ่ายเพื่อการบริโภคส่วนบุคคล (PCE) และผลิตภัณฑ์มวลรวมภายในประเทศ (GDP) ไตรมาส 1/2566 ของสหรัฐในสัปดาห์นี้ - อินโฟเควสท์ (29 มิ.ย. 66)

สรุปข่าวเศรษฐกิจและตลาดในประเทศ

เศรษฐกิจไทย ⇨ **จีดีพีเร่งแก้ปัญหาทวิวิธีดัชนี 7** สมาคมท่องเที่ยวรวมตัวฟื้นฟูเฟดต้า ตบเท้าลาออกจาก สกก. ชี้เพื่อทำงานให้คล่องตัว มีประสิทธิภาพไม่เป็นศัตรูกัน พร้อมยื่นข้อเสนอรัฐบาลเร่งแก้ปัญหานักท่องเที่ยวจีนมาน้อยยุติขึ้นค่าแรง 450 บาท ช่วยซ่อมรถทัวร์ที่จอดนิ่งสนิทมา 4 ปี - ไทยรัฐ (29 มิ.ย. 66)

🔴 **เวสต์แบงก์ปรับจีดีพีไทยโต 3.9%** "ธนาคารโลก" ปรับขึ้นประมาณการเศรษฐกิจไทยปีนี้ เป็น 3.9% แต่มองระยะยาวศักยภาพการเติบโตประเทศไทยลดลง ซึ่งความเสี่ยงเศรษฐกิจโลกชะลอตัวที่อาจส่งผลกระทบต่อ ลุงทุนหยุดชะงักจากการตั้งรัฐบาลซ้ำ ด้าน สศก. เดินหน้าแก้ปัญหาหนี้ครัวเรือน วอน แบงก์รัฐ-แบงก์พาณิชย์ ปรับโครงสร้างหนี้จริงจัง ไม่ทำแค่ยัดหนี้ จับมือ ธปท.กำหนดแผนงานดอกเบี้ย สร้างสัญญาซื้อขายเป็นธรรม - กรุงเทพธุรกิจ (29 มิ.ย. 66)

🔴 **สอท.จีดีพีเร่งกระตุ้นส่งออก** นายมนตรี มหาพฤกษ์พงศ์ รองประธานสภาอุตสาหกรรมแห่งประเทศไทย (ส.อ.ท.) เปิดเผยผลสำรวจเอฟทีโอ โพล เดือน มิ.ย.66 หัวข้อการส่งออกหดตัว กระทบอุตสาหกรรมแค่ไหน พบว่า ผู้ประกอบการเกิน 50% มีทิศทางส่งออกติดลบ เนื่องจากเศรษฐกิจของคู่ค้าที่ชะลอตัว ต้นทุนการผลิตที่ยังสูง ทั้งค่าพลังงาน ค่าไฟฟ้า ราคาวัตถุดิบ ดอกเบี้ยแพง ที่ส่งผลกระทบต่อขีดความสามารถในการแข่งขันของภาคอุตสาหกรรม ซึ่งหากจะทำให้การส่งออกไทยในปีนี้เป็นบวกได้ ทางคณะกรรมการร่วมภาคเอกชน 3 สถาบัน หรือ กกร. ประเมินว่าต้องมีมูลค่าการส่งออกเฉลี่ยต่อเดือนในช่วงที่เหลือของปีนี้ มากกว่า 24,024 ล้านดอลลาร์ฯ ซึ่งถือว่าเป็นเรื่องที่ท้าทาย - เดลินิวส์ (29 มิ.ย. 66)

SET 🔴 SET ปิดที่ 1,466.93 จุด ลดลง 11.17 จุด (-0.76%) มูลค่าซื้อขาย 48,884.27 ล้านบาท การซื้อขายหุ้น ดัชนีแกว่งตัวลงแรงในช่วงท้ายตลาด ทำจุดต่ำสุด 1,465.45 จุด หลังจากแตะจุดสูงสุดที่ 1,485.89 จุด - อินโฟเควสท์ (28 มิ.ย. 66)













AUCT ⇨ AUCT ส่งสัญญาณธุรกิจครึ่งปีหลังโดดเด่นรับไอซีซีธุรกิจ คาดปริมาณรถยกปีนี้พุ่งขึ้น 20% แตะ 2 แสนคัน สำสุดผูกโอเอเดียทำโครงการ "อู่เพื่อนประมุข" หวังยกระดับบริการหลังการขายแบบครบวงจร พร้อมตั้งเป้าเปิดพื้นที่รับรถเพิ่มอีก 10 แห่งทั่วประเทศ - ก็นหุ้น (29 มิ.ย. 66)

สรุปข่าวเศรษฐกิจและตลาดในประเทศ (ต่อ)

BAFS	↔ นักท่องเที่ยวจีนเดินทางเข้าไทย 6 เดือนทะลุ 1 ล้านคน BAFS ทยอยลดสิ่งชื้อน้ำมันเจ๊ก เดือนมิถุนายนพุ่ง 52% แคมเปญตัวชัดเจนในเดือนกรกฎาคม จ่อปรับเป้าเติมน้ำมันทั้งปีแตะ 4.5 พันล้านบาท - กันยายน (29 มิ.ย. 66)
BCP	↔ “บางจาก” มั่นใจปิดดีลซื้อหุ้น “เอสโซ่” จาก ExxonMobil 65.99% ไตรมาส 4 ปีนี้ ส่วนแผนควบรวม รอบอร์ดการแข่งขันทางการค้า (กขค.) ไฟเขียวกลางเดือน ก.ค. ด้านผู้บริหารย้าราคาซื้อ ESSO ที่ 9.94 บาท ไม่ใช่ราคาสุดท้าย เตรียมเคาะใหม่หลังปิดงบ Q2/66 กลางส.ค.นี้ เชื้อหลังควบรวมบูกรายได้ทันที ล่าสุดบางจากทุ่ม 1 หมื่นล้านบาท ตั้งโรงผลิตน้ำมันอากาศยาน 1 ล้านลิตรต่อวัน เสร็จปี 67 ทยอยธุรกิจ - ข่าวหุ้น (29 มิ.ย. 66)
DITTO	↔ DITTO-TEAMG ยืนยันเป็นผู้ดำเนินการโครงการสวนสัตว์แห่งใหม่แต่เพียงรายเดียว ย้ำมีความพร้อมทั้งด้านการเงิน เครื่องมือ และทีมงานที่มากประสบการณ์ ปรึกษาเดือนกลุ่มมีจจาชีพ หากไม่หยุดพฤติกรรมจะดำเนินการตามกฎหมายขึ้นเด็ดขาด - กันยายน (29 มิ.ย. 66)
EA	↔ “อีเอ” ลั่นครึ่งหลังปี 66 ธุรกิจเติบโต ย้ำเป้ารายได้ขยายตัวมากกว่า 50% พร้อมเดินหน้าหา “พันธมิตร” ลุยธุรกิจผลิตชิ้นส่วนฯ ยานยนต์ไฟฟ้า ทุ่มงบ 1.1 หมื่นล้าน เพิ่มกำลังผลิตแบตเตอรี่อีวีเป็น 4 กิกะวัตต์ในปีหน้า แจงเหตุรถเบคอีวีไฟไหม้ ยันไร้ผลกระทบ แผนส่งมอบรถปีนี้ - กันยายน (29 มิ.ย. 66)
GPSC	↔ บอร์ด “จีพีเอสซี” ไฟเขียว ลงทุนโรงไฟฟ้าแสงอาทิตย์และธุรกิจระบบกักเก็บพลังงานแบบแบตเตอรี่เพิ่มในอินเดีย กว่า 8.6 พันล้านบาท ผ่านการซื้อหุ้น Avada จำนวน 42.93% ขณะที่บริษัทถูก GPSC ถูกร้องอนุญาโตฯ ผิดสัญญาซื้อถ่านหิน ขณะที่บริษัทยื่นคำท้าเมื่อวันเียวถูกต้องแล้ว - ข่าวหุ้น (29 มิ.ย. 66)
NEX	📌 NEX หุ่นลงไม่กระทบพื้นฐาน ล่าสุดคว้าออเดอร์เหมียนมาลือตใหญ่กว่า 100 คัน เตรียมส่งมอบ Q3/2566 นี้ พร้อมส่งมอบรถแม่เหล็กไฟฟ้า 480 คัน ตามแผน ไยมงบ Q2/2566 ดีกว่าไตรมาสแรก เชื้อรายได้ตามเป้า 2 หมื่นล้านบาท เดินหน้าเจรจาลูกค้าใน-ต่างประเทศ ทยอย - กันยายน (29 มิ.ย. 66)
OSP	↔ “โอสถสภา” ไยมไตรมาส 2/66 โต อาานิสงส์ยอดขายทุกธุรกิจเพิ่มขึ้น โดยเฉพาะตลาดไทยฟื้นตามเศรษฐกิจ-การท่องเที่ยว ตั้งเป้ายอดขายโตทุกไตรมาส ดันยอดขายปีนี้โต 2 หลัก - ข่าวหุ้น (29 มิ.ย. 66)
SELIC	↔ SELIC ส่งชึกครึ่งปีหลังสดใส เร่งคลอดผลิตภัณฑ์เออร์แคร์ คาดหนุนมาร์จิ้นแตะ 25% ซึ่เป็นสินค้าไฮมาร์จิ้น แคมดันทุนไตรมาส 3/2566 ลดฮวบ แม่ทัพใหญ่ “ยุวดี เอี่ยมสนธิกรณย์” ปักธงรายได้ชน 2 พันล้านบาท พร้อมปรับกลยุทธ์รุกตลาดในประเทศ - กันยายน (29 มิ.ย. 66)
SONIC	↔ SONIC ไยมแผนศึกษาธุรกิจพลังงานสะอาดและพลังงานทดแทน เชื้อต่อขยายธุรกิจโลจิสติกส์ได้ เล็งชงบอร์ดพิจารณาลงทุน ด้านผู้บริหารส่งชึกแนวโน้มครึ่งปีหลังสดใส เตรียมอัดงบ 100 ล้านบาท ขยายคลังสินค้าเพิ่มอีก 5 พันตารางเมตร รองรับบริการ Non-logistic - กันยายน (29 มิ.ย. 66)
WHA	↔ เปิดหุ้นรับเวียดนามจังหวะลด VAT เหลือ 8% จาก 10% กระตุ้นเศรษฐกิจ ขณะที่จีนสิ้นเศรษฐกิจไตรมาส 2 ขยายตัวดีเกิน 4.5% เข้าทาง WHA ด้าน “จริพร จารุกรสกุล” เผยเป็นบริษัทได้ประโยชน์ อย่างไรก็ดีเวียดนามทำให้ต้นทุนจ่าย VAT ลดลง มีโอกาสดันยอดขายที่ดินเพิ่ม มั่นใจยอดขายที่ดินรวมเกิน 2 พันไร่ - กันยายน (29 มิ.ย. 66)

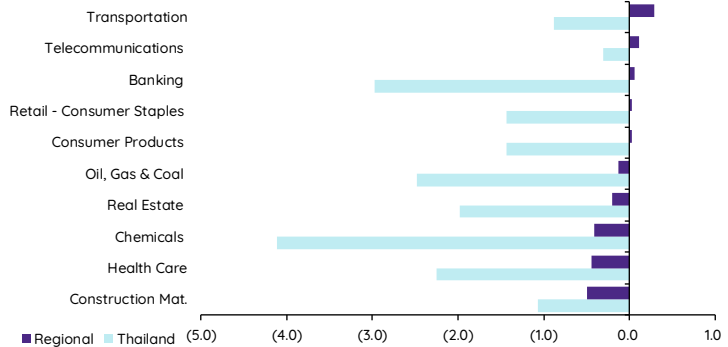
Update ทภาวะตลาด

การเคลื่อนไหวของตลาดทั่วโลก

	Performance (%)							PE (x)		EPS gth (%)		PBV (x)		ROE (%)	
	28-Jun	Index	Chg (pts)	1D	WTD	MTD	YTD	23F	24F	23F	24F	23F	24F	23F	24F
S&P 500		4,377	(155)	(0.0)	0.7	4.7	14.0	19.8	18.1	(1.2)	9.5	3.9	3.6	18.1	18.5
Euro Stoxx 600		456	3.15	0.7	0.6	0.9	7.3	12.8	11.9	2.6	7.4	1.7	1.6	12.4	12.6
Japan		33,194	655.66	2.0	1.3	7.5	27.2	21.7	18.6	6.7	16.5	1.9	1.8	8.8	9.7
Hang Seng		19,172	23.92	0.1	1.5	5.1	(3.1)	9.5	8.7	6.0	9.8	1.1	1.0	10.8	11.0
MSCI Asia x J		634	(0.79)	(0.1)	0.3	2.7	2.4	14.2	11.7	2.6	21.4	1.5	1.3	10.0	11.2
Philippines		6,503	0.00	0.0	1.7	0.4	(1.0)	12.3	11.0	12.7	11.6	1.4	1.2	11.4	11.5
Indonesia		6,662	0.00	0.0	0.3	0.4	(2.8)	13.7	12.5	3.0	9.5	1.8	1.7	13.3	13.2
Malaysia		1,388	1.63	0.1	(0.2)	0.1	(7.2)	13.3	12.3	197.5	8.4	1.2	1.2	9.3	9.6
Thailand		1,467	(11.17)	(0.8)	(2.6)	(4.3)	(12.1)	15.8	13.9	(1.5)	13.6	1.4	1.4	9.0	10.1
Asean 4 - simple avg.				(0.2)	(0.2)	(0.9)	(5.7)	13.8	12.4	52.9	10.8	1.5	1.4	10.7	11.1
China		3,189	(0.07)	(0.0)	(0.3)	(0.5)	3.2	11.1	9.7	23.6	14.3	1.3	1.2	11.4	11.9
India		63,915	499.39	0.8	1.5	2.1	5.1	20.9	17.8	20.9	17.4	3.2	2.8	15.0	15.6
Singapore		3,207	1.93	0.1	0.5	1.5	(1.4)	10.7	10.2	21.0	4.1	1.1	1.0	9.8	9.9
Taiwan		16,936	47.73	0.3	(1.6)	2.2	19.8	18.3	14.8	(32.3)	23.9	2.2	2.0	11.9	13.6
Korea		2,564	(17.20)	(0.7)	(0.2)	(0.5)	14.7	15.2	10.0	(27.2)	51.8	1.0	0.9	6.3	8.9
Others				0.1	(0.0)	1.0	8.3	15.2	12.5	1.2	22.3	1.7	1.6	10.9	12.0

การเคลื่อนไหวรายกลุ่มอุตสาหกรรมของตลาดหุ้นภูมิภาค

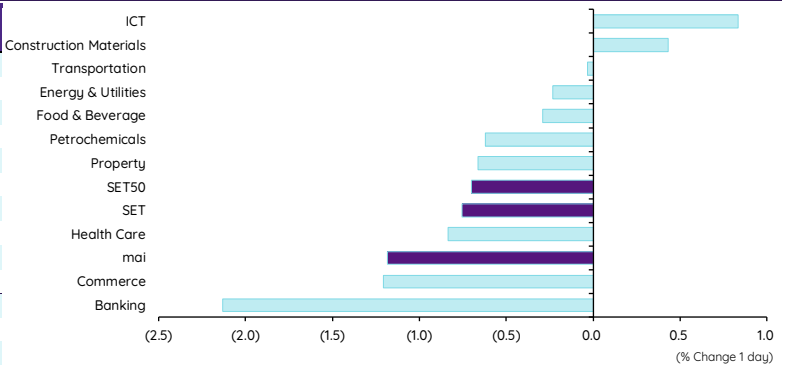
	Price performance (%) *			
	28-Jun	WoW	MoM	YTD
Banking	0.06	(0.63)	(1.50)	(2.77)
Chemicals	(0.41)	(0.96)	(1.36)	0.46
Construction Mat.	(0.49)	(0.80)	1.93	11.89
Consumer Products	0.03	(1.22)	(3.93)	(6.13)
Health Care	(0.44)	(1.21)	(3.95)	(2.89)
Oil, Gas & Coal	(0.13)	(1.42)	(2.04)	(5.15)
Real Estate	(0.20)	0.19	(3.31)	(13.14)
Retail - Consumer Staples	0.03	(1.22)	(3.93)	(6.13)
Telecommunications	0.11	(1.96)	(0.75)	3.11
Transportation	0.29	(1.03)	(1.47)	(2.51)



* การเคลื่อนไหวรายกลุ่มอุตสาหกรรมของตลาดหุ้นภูมิภาค (%) อินทิซตด US\$ และการเคลื่อนไหวรายกลุ่มอุตสาหกรรมของตลาดหุ้นไทย (%) อินทิซตดบาท

การเคลื่อนไหวรายกลุ่มอุตสาหกรรมของตลาดหุ้นไทย

	Price performance (%)			
	28-Jun	WoW	MTD	YTD
Banking	(2.13)	(3.47)	(2.05)	(2.07)
Commerce	(1.21)	(4.15)	(8.85)	(13.80)
Construction Materials	0.43	(1.87)	(1.76)	(9.76)
Energy & Utilities	(0.23)	(3.61)	(2.51)	(19.11)
Food & Beverage	(0.29)	(5.45)	(5.42)	(13.83)
Health Care	(0.84)	(2.99)	(2.85)	(5.83)
ICT	0.83	(3.81)	(4.99)	(9.27)
Petrochemicals	(0.62)	(5.16)	0.84	(19.31)
Property	(0.66)	(2.78)	(4.36)	(13.47)
Transportation	(0.03)	(2.03)	0.44	(8.56)
SET	(0.76)	(3.63)	(4.34)	(12.09)
SET50	(0.70)	(3.19)	(3.05)	(10.83)
MAI	(1.19)	(5.17)	(9.76)	(24.35)



มูลค่าการซื้อขาย 10 อันดับ

Stock	Price (Bt)	Value (Btmn)	Chg (%)
BBL	155.50	3,999.48	(3.72)
BDMS	27.75	2,108.55	(0.89)
KBANK	127.50	2,120.81	(1.16)
PTT	31.25	1,802.26	-
SCB	103.50	1,700.08	(2.36)
KTB	19.00	1,524.30	(1.55)
TTB	1.53	1,377.48	(3.77)
BANPU	8.70	1,131.83	(2.25)
DELTA	94.00	1,097.39	(3.09)
GULF	44.25	1,014.28	2.31

ราคาเพิ่มขึ้น 10 อันดับ

Stock	Price (Bt)	Value (Btmn)	Chg (%)
BTNC	36.00	23.61	19.01
NKI	33.25	0.01	9.92
LUXF	7.45	0.14	6.43
SSC	35.00	0.01	6.06
EVER	0.19	1.16	5.56
GRAND	0.23	0.53	4.55
SPI	70.00	2.32	4.09
GREEN	0.82	0.15	3.80
DIF	11.10	451.78	3.74
ACE	1.95	42.17	3.72

ราคาลดลง 10 อันดับ

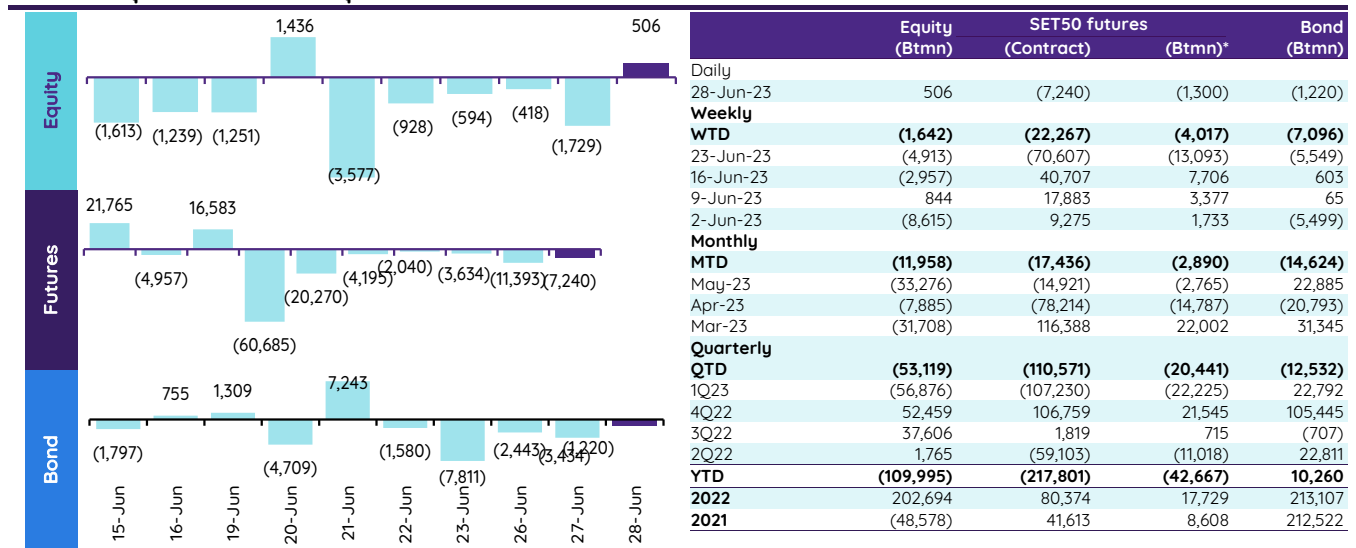
Stock	Price (Bt)	Value (Btmn)	Chg (%)
7UP	0.38	26.89	(20.83)
UNIQ	2.40	18.01	(15.49)
WIN	0.57	0.70	(14.93)
BIOTEC	0.51	1.84	(13.56)
S	1.28	43.75	(13.51)
ML	0.79	1.06	(11.24)
NEX	9.15	351.82	(10.29)
BEAUTY	0.45	18.04	(10.00)
AIE	1.17	1.87	(10.00)
KC	0.10	0.26	(9.09)

ทิศทางของกระแสเงินทุนต่างชาติ

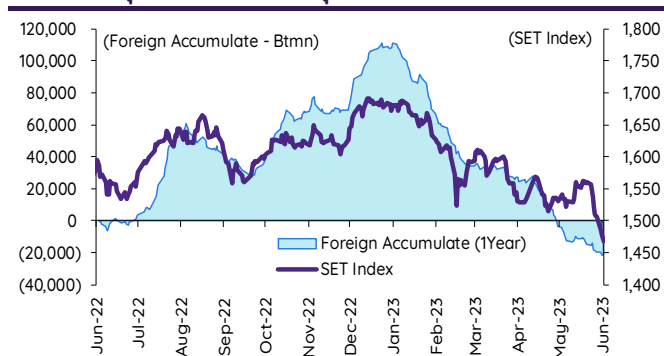
การเคลื่อนย้ายเงินทุนต่างชาติในตลาดหุ้นภูมิภาค

(US\$ Mn)	Thailand	Indonesia	Philippines	Malaysia	Vietnam	India	Taiwan	South Korea	Japan
Daily									
28-Jun-23	14				3		(315)	(407)	
27-Jun-23	(49)	5	10	(21)	(20)	223	(389)	(246)	
26-Jun-23	(12)	8	13	(6)	(19)	(43)	(877)	119	
23-Jun-23	(17)	(46)	(5)	(21)	(2)	24		(201)	
22-Jun-23	(26)	(11)	(2)	(3)	(17)	116		(44)	
Weekly									
WTD	(47)	13	23	(27)	(36)	181	(1,581)	(535)	3,773
23-Jun-23	(141)	(116)	(15)	(52)	(39)	1,739	(24)	(1,206)	0
16-Jun-23	(85)	(176)	100	(41)	73	843	2,122	241	3,773
9-Jun-23	24	(14)	(8)	(96)	(21)	305	56	68	9,504
2-Jun-23	(249)	93	(77)	(110)	(50)	1,436	1,956	1,185	4,366
Monthly									
MTD	(344)	(293)	95	(241)	(37)	3,468	1,008	(1,121)	17,643
May-23	(967)	109	(81)	(159)	(131)	5,008	5,205	3,114	17,709
Apr-23	(231)	828	34	(56)	(118)	1,923	(2,553)	616	34,505
Mar-23	(792)	272	(498)	(301)	117	1,816	(30)	(689)	(21,946)
YTD	(3,062)	1,090	(470)	(879)	(34)	7,917	11,630	8,079	49,317

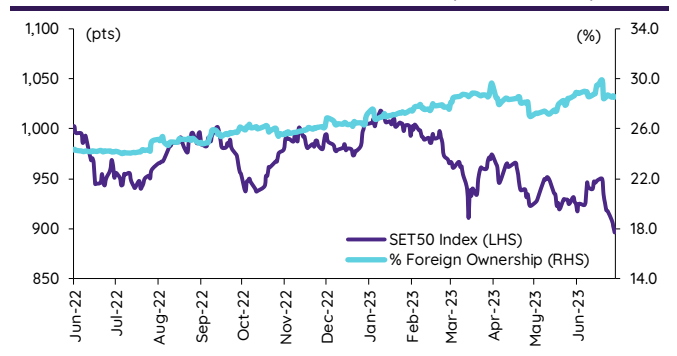
ยอดซื้อขายสุทธิรายวันของนักลงทุนต่างชาติในประเทศไทย



การซื้อขายสุทธิสะสมของนักลงทุนต่างชาติ และ SET



SET50 และสัดส่วนการถือครองของต่างชาติ (ไม่รวม NVDR)



การซื้อขายสุทธิของนักลงทุนต่างชาติ

สัดส่วนการถือครองหุ้นของนักลงทุนต่างชาติเปลี่ยนแปลงมากที่สุด 10 อันดับ

	Fgn hld (%)	Δ Fgn (M.shares)	Buy* (Btmn)		Fgn hld (%)	Δ Fgn (M.shares)	Sell* (Btmn)		Buy* (Btmn)	Sell* (Btmn)
MINT	31.23	13.96	468	CPN	21.64	(3.27)	(206)	GPSC	212	(230)
KBANK	44.74	1.65	210	PTTEP	13.41	(1.26)	(181)	EA	195	(222)
EA	35.08	2.45	128	CPN	21.64	(3.27)	(206)	SCC	149	(102)
BBL	28.21	0.78	122	TIDLOR	33.07	(6.96)	(157)	AOT	145	(85)
HMPRO	15.43	7.78	107	CRC	12.95	(2.06)	(76)	BEM	145	(66)
BDMS	22.88	3.55	98	ADVANC	35.96	(0.30)	(64)	KBANK	125	(65)
BH	32.26	0.39	87	HANA	51.31	(1.27)	(56)	CPALL	91	(57)
CHG	12.45	26.29	76	CENTEL	9.17	(1.08)	(50)	CRC	84	(52)
SAWAD	29.76	1.26	59	GULF	36.49	(1.05)	(47)	KTC	73	(52)
ESSO	69.75	2.55	22	ORI	4.23	(3.99)	(40)	GULF	72	(46)

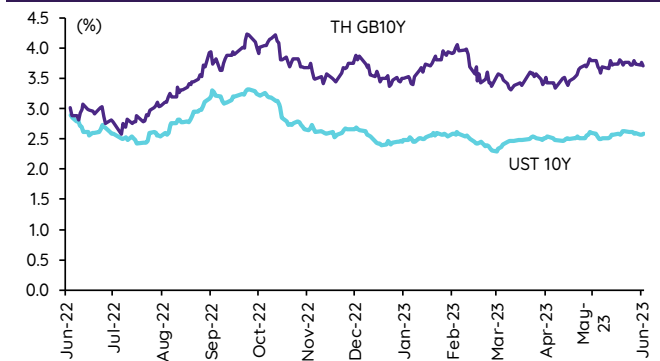
* ฐานการถือครองโดย InnovestX Research

Update ราคาสินทรัพย์ประเภทต่างๆ

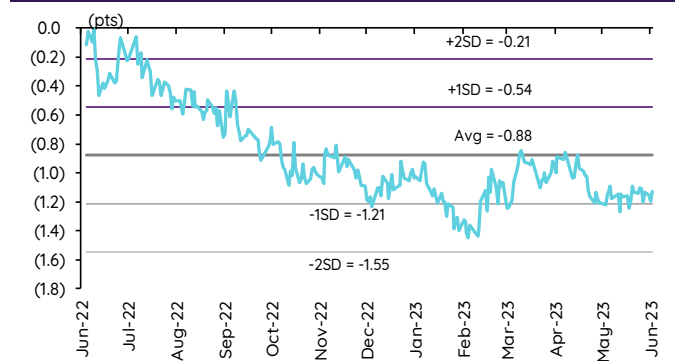
ดัชนีชี้วัดที่สำคัญ

	ราคาปิด	28 มิ.ย.	WoW	MoM	YoY	YTD
ดัชนีความเชื่อมั่น						
VIX Index	13.43	(2.26)	1.74	(23.08)	(52.64)	(38.02)
Europe CDS (bps)	77.349	(1.85)	0.23	(2.99)	(36.28)	(13.27)
LIBOR OIS Spread (bps)	0.28371	(0.28)	(2.70)	8.60	15.85	12.07
TED Spread (bps)	0.2082	(4.36)	(5.52)	(3.81)	(33.92)	(21.62)
อัตราแลกเปลี่ยน:						
Dollar Index	102.97	0.47	0.87	(1.24)	(1.45)	(0.51)
สหรัฐดอลลาร์/บาท	35.55	1.00	2.36	2.57	1.05	3.06
ยูโร/สหรัฐดอลลาร์	1.09	(0.41)	(0.64)	1.90	3.76	1.97
สหรัฐดอลลาร์/เยนญี่ปุ่น	144.43	0.25	1.86	2.83	6.12	10.16
ตราสารหนี้: (เปลี่ยนแปลง basis points)						
อัตราอ้างอิงพันธบัตรรัฐบาลไทย 2 ปี	2.14%	0.77	0.66	3.52	37.49	50.50
อัตราอ้างอิงพันธบัตรรัฐบาลไทย 10 ปี	2.58%	1.15	(3.04)	0.24	(39.19)	(6.34)
อัตราอ้างอิงพันธบัตรรัฐบาลสหรัฐ 2 ปี	4.72%	(3.73)	(0.77)	14.79	160.65	28.20
อัตราอ้างอิงพันธบัตรรัฐบาลสหรัฐ 10 ปี	3.71%	(5.22)	(1.30)	(4.41)	54.39	(16.12)
สินค้าโภคภัณฑ์:						
CRB Index	548.14	0.02	(1.56)	1.42	(8.63)	(1.20)
ทองคำแท่ง (ดอลลาร์ต่อออนซ์)	1,906.55	(0.35)	(1.29)	(1.94)	4.82	4.55
ค่าการกลั่น (ดอลลาร์ต่อบาร์เรล)	3.75	(10.29)	11.61	(5.54)	(84.09)	(64.42)
น้ำมันตลาดดูไบ (ดอลลาร์ต่อบาร์เรล)	74.78	(0.20)	(1.21)	0.48	(33.88)	(3.13)
น้ำมันตลาดนิวยอร์ก (ดอลลาร์ต่อบาร์เรล)	69.56	2.75	(4.09)	(4.28)	(37.76)	43.60
ค่าระวางเรือ (จุด)	1,138.00	(3.80)	0.00	(2.90)	(48.37)	(24.88)

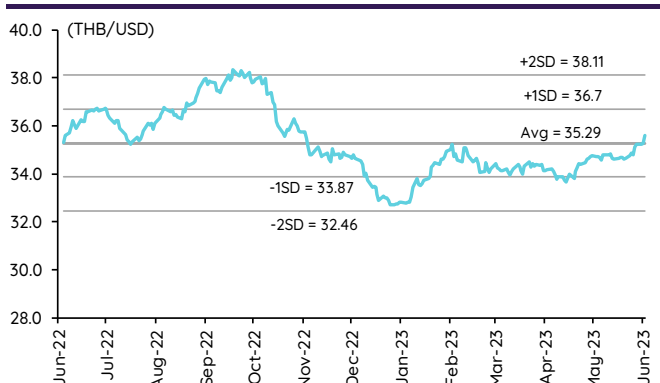
อัตราผลตอบแทนพันธบัตร 10 ปี ของไทยและสหรัฐฯ



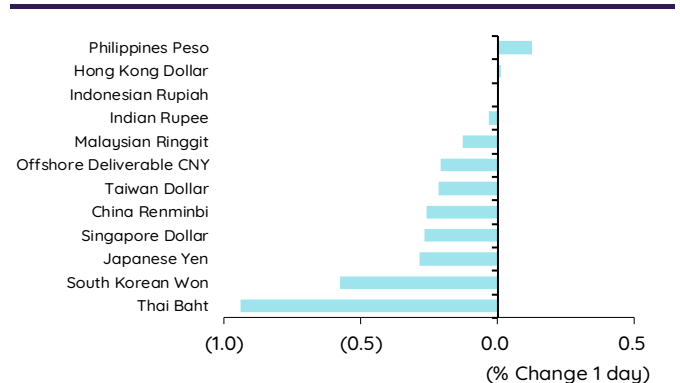
ผลต่างอัตราผลตอบแทนพันธบัตร 10 ปี ของไทยและสหรัฐฯ



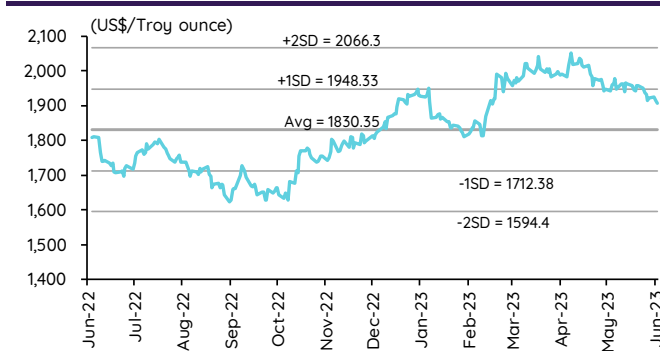
อัตราแลกเปลี่ยน THB/USD



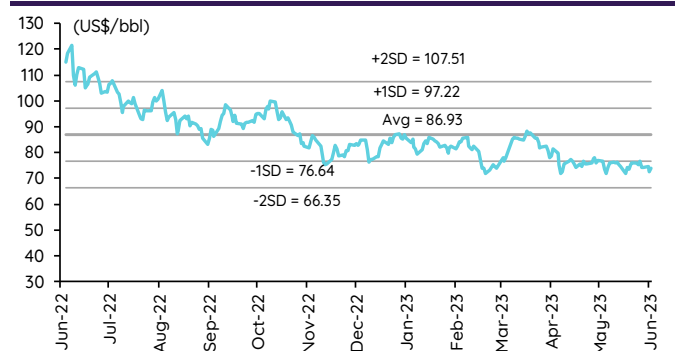
การเคลื่อนไหวของอัตราแลกเปลี่ยนในภูมิภาคต่อดอลลาร์ สหรัฐ



ทองคำ



น้ำมันดิบ Brent



Note: Standard deviation (SD) ไม่ใช่สัญญาณซื้อขายหรือขาย

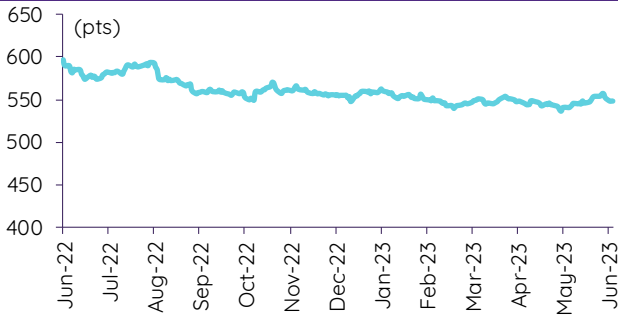
Update ราคาสินค้าโภคภัณฑ์

	As of 28-Jun-23	-1W %	Avg. Price QTD in 2Q23	% QoQ	% YoY	Avg. Price in '22	% YoY	Avg. Price in '23	% YoY	Update
CRB Index	548.14	(1.1)	546.81	(0.9)	(9.4)	592.61	10.66	549.35	(7.3)	Daily
Energy Prices										
Crude Oil - Dubai (US\$/bbl)	74.45	(2.7)	77.69	(2.3)	(19.8)	97.10	41.01	78.61	(19.0)	Daily
Brent Crude (US\$/bbl)	73.77	(2.0)	78.11	(4.0)	(21.5)	99.93	41.71	79.76	(20.2)	Daily
West Texas Int. Cushing (US\$/bbl)	69.56	(1.3)	73.71	(3.1)	(25.9)	94.54	38.91	74.92	(20.7)	Daily
Crude Oil - Asia-Pacific Tapis Oil Spot (US\$/bbl)	75.49	(4.6)	80.93	(5.6)	(18.7)	107.55	49.75	83.38	(22.5)	Daily
Natural Gas Henry Hub (US\$/mmBTU)	2.66	3.7	2.57	(20.7)	(26.2)	4.62	66.63	2.91	(37.0)	Daily
Coal Price NEX (US\$/MT)	118.03	(9.3)	164.25	(38.1)	(39.3)	364.93	163.91	266.64	92.8	Friday
Oil Product Prices and Gross Refinery Margin										
Gas Oil 500 ppm Sulfur Singapore (US\$/bbl)	89.55	(3.2)	91.33	(13.7)	(18.0)	128.47	68.59	98.72	(23.2)	Daily
Gas Oil - Dubai (US\$/bbl)	15.10	(5.7)	13.64	(48.3)	(6.1)	31.37	327.29	20.11	(35.9)	Daily
Gasoline, 92 RON Spot (US\$/bbl)	85.28	(2.1)	88.49	(16.4)	(19.6)	109.73	43.14	91.54	(16.6)	Daily
Gasoline - Dubai (US\$/bbl)	10.83	2.7	10.80	(28.0)	(18.1)	12.63	62.02	12.93	2.4	Daily
Fuel Oil 180 Singapore Spot (US\$/bbl)	65.57	(2.4)	67.17	(36.6)	(20.7)	79.55	29.19	65.09	(18.2)	Daily
Fuel Oil - Dubai (US\$/bbl)	(8.88)	(4.8)	(10.52)	(36.0)	(13.2)	-17.55	140.85	(13.52)	(22.9)	Daily
Jet Kerosene - Spot Price (US\$/bbl)	89.23	(4.0)	92.02	(13.2)	(15.0)	124.29	68.00	99.11	(20.3)	Daily
Jet Kerosene - Dubai (US\$/bbl)	14.78	(10.0)	14.33	(45.9)	24.9	27.19	430.89	20.50	(24.6)	Daily
SG Refinery Margin (US\$/bbl)	3.75	11.6	8.26	28.9	1.7	6.24	78.03	6.24	(41.9)	Daily
Olefins Product Prices and Spread										
Ethylene, FOB Japan Spot (US\$/MT)	715	0.0	840	(1.6)	(24.5)	1,001	(0.87)	850	(15.1)	Tuesday
Ethylene Spread (US\$/MT)	194	19.3	232	428.5	1.0	212	(41.19)	196	(7.8)	Daily
Propylene (Olefins), FOB Japan Spot (US\$/MT)	745	1.4	846	(8.3)	(22.8)	990	(15.4)	885	(10.5)	Tuesday
Propylene Spread (US\$/MT)	224	22.7	238	6.4	12.0	201	(43.60)	231	14.8	Daily
Naphtha - Singapore Spot FOB (US\$/MT)	521	(5.7)	608	(13.1)	(31.2)	789	215.6	654	(17.0)	Daily
Polyolefins Prices and Spread										
Polye HDPE SE Asia (US\$/MT)	980	(1.0)	1,045	(1.8)	(19.1)	1,180	0.08	1,058	(10.3)	Tuesday
HDPE-Naphtha Spread (US\$/MT)	459	4.9	437	182.9	6.8	391	(26.19)	404	3.1	Daily
Polye LDPE-Film, CFR SE Asia Spot (US\$/MT)	950	(1.0)	1,051	(8.6)	(34.8)	1,438	(5.75)	1,101	(23.4)	Tuesday
LDPE-Naphtha Spread (US\$/MT)	429	5.2	443	125.1	(39.1)	649	(25.96)	447	(31.1)	Daily
PP Film, Spot South East Asia (US\$/MT)	910	(2.2)	1,014	(5.2)	(22.5)	1,174	(9.60)	1,042	(11.2)	Tuesday
PP Spread (US\$/MT)	389	3.0	406	9.7	(4.6)	385	(40.72)	387	0.6	Daily
MEG Prices and Spread										
MEG, CFR South East Asia (US\$/MT)	475	0.0	503	(4.2)	(27.0)	585	(13.93)	514	(12.1)	Tuesday
MEG Spread (US\$/MT)	32	0.0	-18	124.2	2,030.9	-36	(167.17)	-13	n.m.	Tuesday
Aromatics Product Prices and Spread										
Paraxylene, FOB USG Spot (US\$/MT)	1,040	(1.9)	1,088	(1.0)	(5.3)	1,261	40.96	1,094	(13.3)	Tuesday
Paraxylene Spread (US\$/MT)	410	(0.7)	431	0.9	29.6	442	42.51	429	(3.1)	Tuesday
Paraxylene - 92 RON Spread (US\$/MT)	313	(1.5)	333	13.7	58.5	325	35.01	313	(3.7)	Daily
Toluene, FOB Korea Spot (US\$/MT)	825	(2.4)	874	(0.2)	(1.2)	963	32.26	875	(9.1)	Tuesday
Benzene, CFR Japan Spot (US\$/MT)	780	(1.3)	892	(6.0)	(18.3)	1,057	13.52	921	(12.9)	Tuesday
Benzene Spread (US\$/MT)	323	5.6	363	8.2	21.4	367	4.35	349	(4.8)	Daily
Benzene - 92 RON Spread (US\$/MT)	53	11.1	137	(3.7)	(10.7)	121	(56.40)	140	15.7	Daily
Condensate (US\$/MT)	630	(2.7)	657	(2.2)	(19.5)	818	40.13	665	(18.7)	Daily
PTA Prices and Spread										
PTA, CFR South East Asia (US\$/MT)	770	(2.5)	815	1.5	(4.1)	885	25.47	809	(8.6)	Tuesday
PTA Spread (US\$/MT)	73	(8.3)	86	29.7	7.3	40	(62.02)	76	89.3	Tuesday
PVC Prices and Spread										
PVC, CFR South East Asia (US\$/MT)	780	0.0	831	(7.6)	(40.4)	1,152	(20.27)	866	(24.8)	Tuesday
Ethylene Spread (US\$/MT)	586	(3.1)	599	(19.0)	(48.6)	940	(13.31)	670	(28.7)	Tuesday
Ethylene Dichloride CFR Far East Asia (US\$/MT)	335	0.0	319	9.8	(62.3)	543	(26.02)	304	(43.9)	Tuesday
Metal										
Gold (US\$/Troy Ounce)	1,907	(1.5)	1,979	4.7	5.4	1,802	0.17	1,934	7.3	Daily
LME Copper 3 Month Rolling Forward (US\$/MT)	8,240	(3.8)	8,497	(5.1)	(14.8)	8,805	(5.25)	8,729	(0.9)	Daily
Silver Future (US\$/Troy Ounce)	23	(2.1)	25	6.5	#DIV/0!	21	n.a.	24	11.2	Daily
China Composite Steel Prices (CNY/MT)	4,088	(1.0)	4,192	(6.8)	(19.6)	4,770	(12.85)	4,347	(8.9)	Daily
Agriculture Prices										
Malaysian Crude Palm Oil Spot Price(MYR/MT)	3,721	(1.4)	3,848	(4.1)	(37.4)	5,136	15.59	3,932	(23.4)	Daily
SGX Ribbed Smoked Sheet 3 (RSS3) Futures (US\$/KG)	152	1.1	155	(3.8)	(26.1)	184	(11.85)	158	(13.9)	Daily
Sugar #11 (US\$/LB)	23	(13.2)	25	29.2	45.8	17	19.51	22	25.2	Daily
Freight Rate										
Baltic Freight Index: BDIY	1,138	5.6	1,333	30.9	(34.8)	1,931	(33.89)	1,173	(39.2)	Daily
Baltic Supramax Index: BSI58	746	(1.7)	996	7.4	(56.5)	2,006	(17.27)	961	(52.1)	Daily

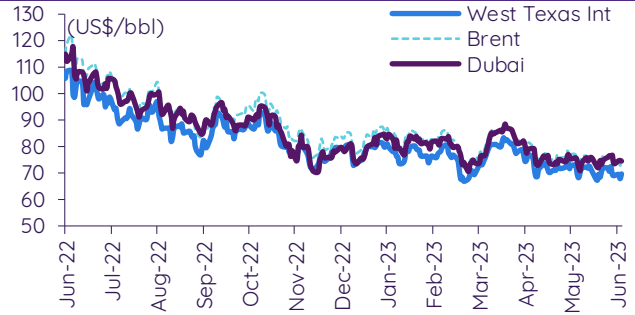
ที่มา: Bloomberg Finance LP., IQ Professional, BANPU IIR: InnovestX Research

Update ราคาสินค้าโภคภัณฑ์

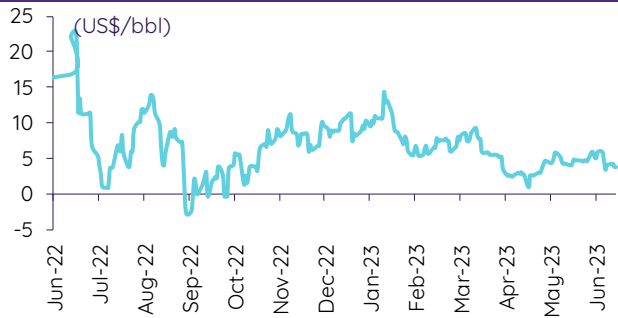
CRB US Spot All Commodities Price Index



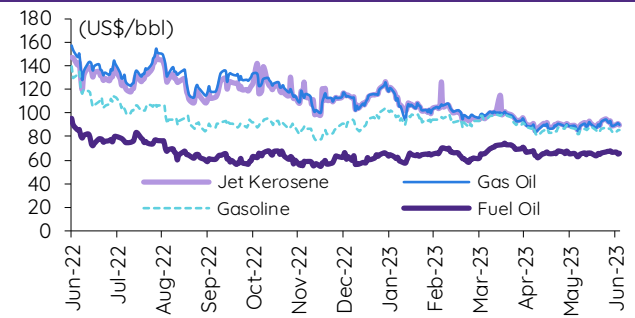
Crude prices



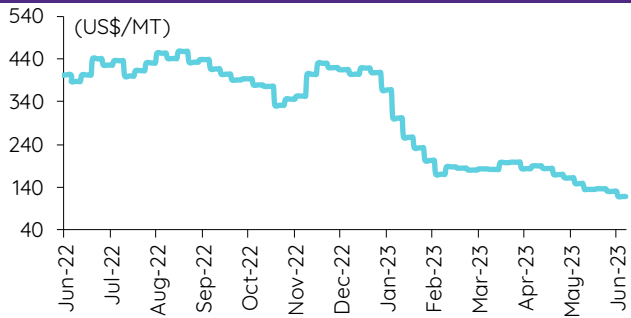
SG Dubai Hydrocracking Refinery Margin



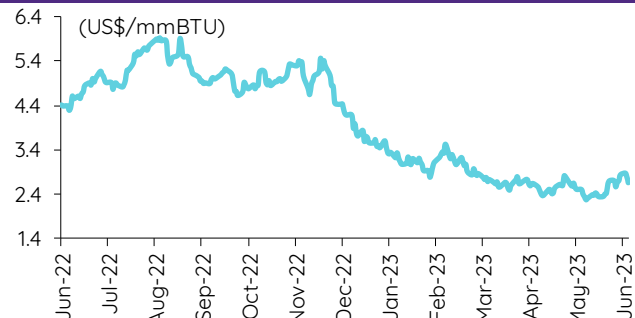
Oil product prices



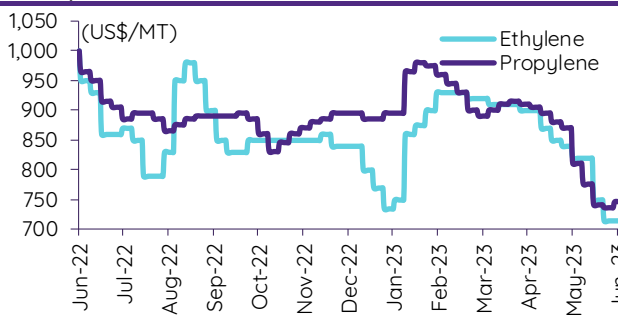
Coal price (NEX)



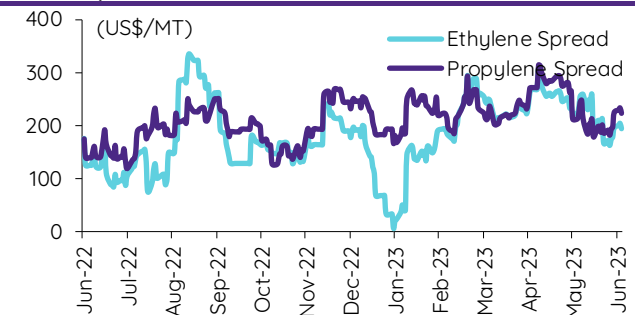
Natural gas prices (Henry hub)



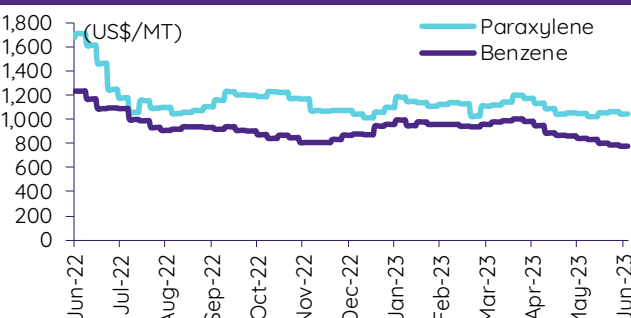
Olefins prices



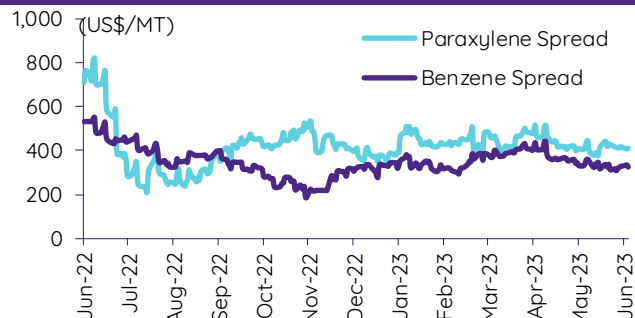
Olefins spreads



Aromatics prices

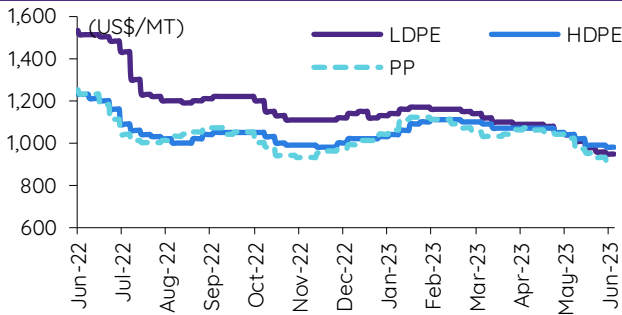


Aromatics spreads

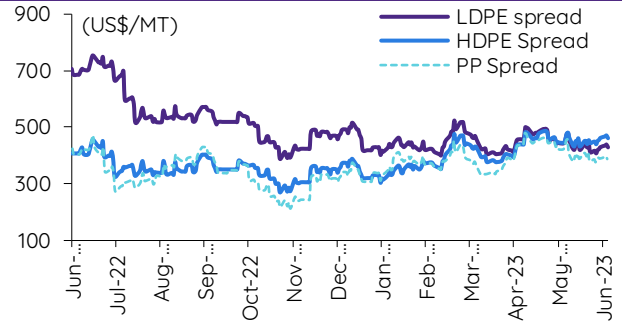


Update ราคาสินค้าโภคภัณฑ์

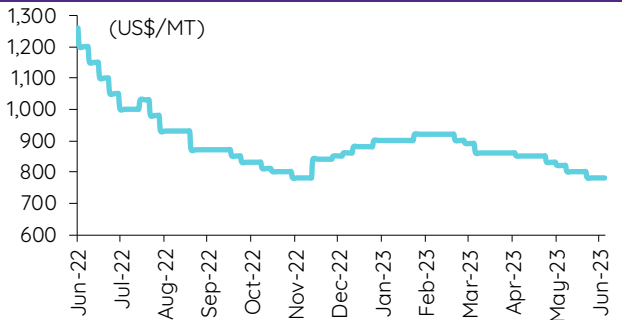
Polyolefins prices



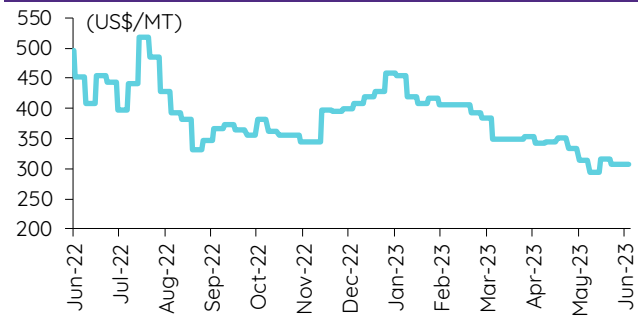
Polyolefins-Naphtha spreads



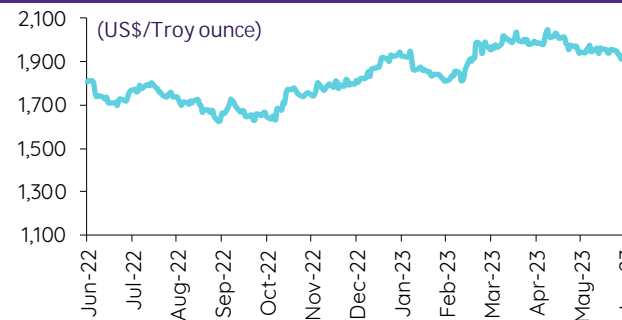
PVC price



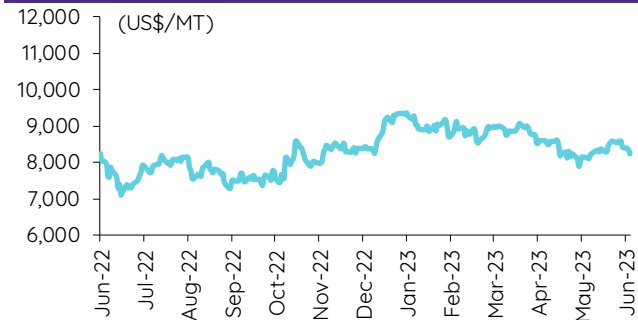
PVC spread



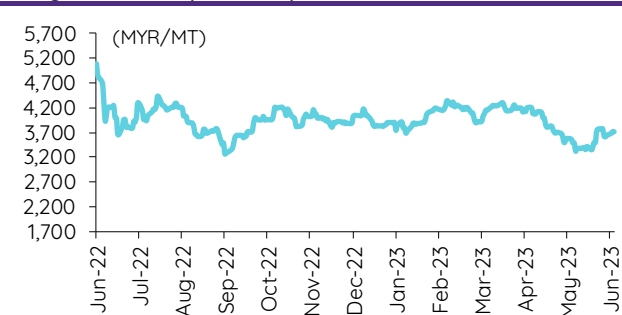
Gold price



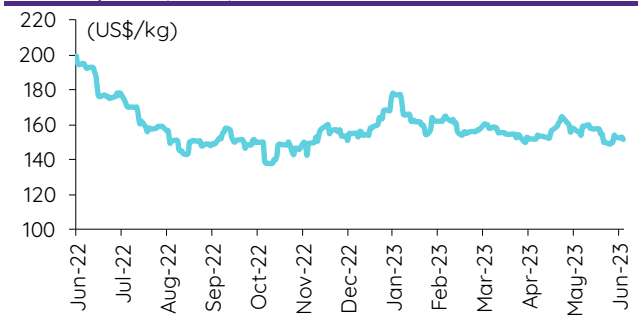
LME copper price



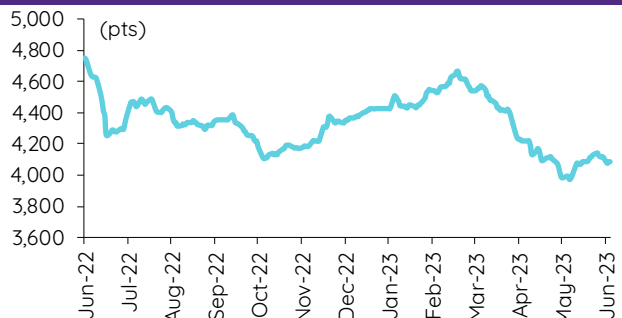
Malaysian crude palm oil price



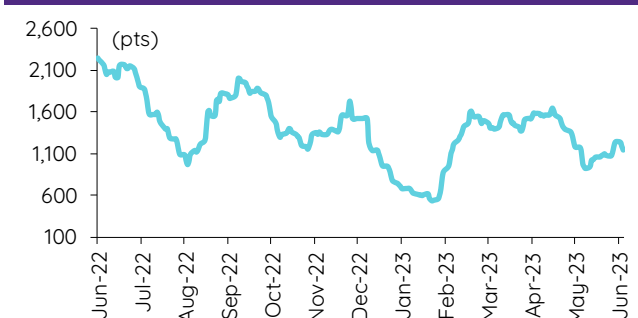
Rubber price (RSS3) futures



Steel price index



Baltic freight index



ที่มา: Bloomberg Finance LP, IQ Professional, BANPU IR, InnovestX Research

ข้อมูลการขายชอร์ต (short sales)

	ปริมาณหุ้น (หุ้น)	มูลค่าการขายชอร์ต (บาท)	ราคาเฉลี่ย (บาท)	ราคาต่ำสุด 28 พ.ย. 66	ส่วนต่างระหว่างราคาปิด กับราคาขายชอร์ต	% ปริมาณการขายชอร์ต เทียบกับกระดานหลัก
EKH	681,500	5,341,180	7.84	7.80	0.48	29.87
ASW	154,500	1,244,275	8.05	8.05	0.04	28.07
KGI	277,600	1,217,626	4.39	4.36	0.60	27.95
THG-R	124,700	8,650,900	69.37	69.25	0.18	25.48
RAM-R	68,700	2,900,125	42.21	42.50	(0.67)	25.16
TISCO-R	708,800	68,027,800	95.98	95.75	0.24	23.81
SENA	142,600	419,244	2.94	2.90	1.38	22.45
AIT	252,300	1,206,194	4.78	4.74	0.86	21.95
SCN	27,400	39,456	1.44	1.43	0.70	21.54
TPIPP-R	532,300	1,761,328	3.31	3.32	(0.33)	20.84
IRPC	7,545,800	16,689,632	2.21	2.20	0.54	20.58
RCL-R	362,400	8,513,470	23.49	23.30	0.82	19.94
BAM	1,207,300	12,314,460	10.20	10.10	0.99	19.27
ANAN	715,000	595,893	0.83	0.84	(0.78)	18.92
SCCC	24,300	3,294,650	135.58	136.00	(0.31)	18.26
SYNEX	28,900	351,540	12.16	11.90	2.22	18.12
MTC-R	1,093,400	41,498,550	37.95	37.50	1.21	17.96
SCCC-R	23,900	3,238,450	135.50	136.00	(0.37)	17.96
TASCO	935,300	16,834,130	18.00	17.80	1.12	17.76
CBG-R	622,300	38,832,400	62.40	62.50	(0.16)	17.50
MAJOR-R	468,200	7,098,780	15.16	15.00	1.08	17.43
KBANK-R	2,824,800	362,728,250	128.41	127.50	0.71	17.25
AMATA	1,520,000	33,319,080	21.92	21.70	1.02	17.21
ILM	76,500	1,600,390	20.92	20.50	2.05	16.81
IVL-R	2,274,400	73,814,175	32.45	32.50	(0.14)	16.64
TOP-R	1,723,700	73,709,325	42.76	42.75	0.03	16.60
HMPRO-R	4,730,400	65,232,290	13.79	13.80	(0.07)	16.56
IRPC-R	6,007,100	13,250,086	2.21	2.20	0.26	16.38
AP	2,485,200	28,198,570	11.35	11.30	0.41	16.33
ERW	1,366,000	6,109,584	4.47	4.40	1.65	16.13
THANI	1,098,900	3,481,880	3.17	3.18	(0.36)	15.94
PTTEP-R	908,100	131,430,650	144.73	143.50	0.86	15.67
OR	2,437,400	49,406,530	20.27	20.30	(0.15)	15.57
BJC-R	494,200	17,132,000	34.67	34.25	1.21	15.29
TTA-R	286,800	1,846,340	6.44	6.45	(0.19)	15.16
PSL-R	1,898,100	17,378,085	9.16	9.00	1.73	15.16
AWC-R	7,294,300	35,121,126	4.81	4.78	0.73	14.97
KCE-R	910,000	33,873,350	37.22	37.50	(0.74)	14.90
PSH-R	104,900	1,310,830	12.50	12.50	(0.03)	14.81
NOBLE	130,600	545,418	4.18	4.16	0.39	14.73
SAWAD-R	970,100	45,401,600	46.80	47.00	(0.42)	14.72
KKP-R	640,800	37,896,000	59.14	58.75	0.66	14.52
ONEE	750,400	3,797,520	5.06	5.05	0.21	14.51
TTA	270,700	1,746,535	6.45	6.45	0.03	14.31
AOT	1,622,600	116,361,100	71.71	71.25	0.65	14.24
BLA-R	357,400	8,809,910	24.65	24.40	1.02	14.15
LANNA-R	153,300	2,258,660	14.73	14.60	0.92	13.90
TIPH-R	43,900	1,815,125	41.35	41.50	(0.37)	13.84
IVL	1,890,200	61,436,125	32.50	32.50	0.01	13.83
LH	3,963,600	32,699,700	8.25	8.20	0.61	13.74
MAJOR	369,100	5,675,570	15.38	15.00	2.51	13.74
ESSO-R	1,598,400	14,064,410	8.80	8.70	1.14	13.74
THANI-R	946,500	2,998,074	3.17	3.18	(0.39)	13.73
STA-R	585,700	9,804,510	16.74	16.80	(0.36)	13.35
HMPRO	3,782,200	52,254,330	13.82	13.80	0.11	13.24
ITD	488,100	614,761	1.26	1.23	2.40	13.11
AP-R	1,994,000	22,404,460	11.24	11.30	(0.57)	13.11
BANPU	16,900,600	148,538,075	8.79	8.70	1.02	13.09
CHG-R	5,801,700	16,944,528	2.92	2.90	0.71	13.08
MTC	795,400	30,020,750	37.74	37.50	0.65	13.06
MBK-R	123,200	2,035,760	16.52	16.40	0.76	12.99
HANA-R	1,258,100	54,875,275	43.62	43.75	(0.30)	12.74
CHG	5,596,100	16,378,934	2.93	2.90	0.93	12.61
SIS	38,800	689,040	17.76	17.50	1.48	12.52
DRT	59,900	480,900	8.03	7.95	0.99	12.50
CRC-R	1,858,800	69,306,125	37.29	36.75	1.46	12.33
BPP	101,800	1,446,900	14.21	14.20	0.09	12.28
TPIPL	471,300	673,959	1.43	1.43	0.00	11.96
PSH	84,300	1,053,750	12.50	12.50	0.00	11.90
SPPR-R	2,486,600	19,820,835	7.97	7.95	0.26	11.86
PTT	6,796,700	212,438,325	31.26	31.25	0.02	11.78
CENTEL-R	376,100	17,495,950	46.52	46.25	0.58	11.64
KTC	891,700	43,507,475	48.79	47.75	2.18	11.44
BDMS	8,536,900	238,171,275	27.90	27.75	0.54	11.23
CPF-R	1,270,300	24,858,330	19.57	19.50	0.35	11.05
SNC	21,300	215,130	10.10	10.20	(0.98)	10.85
CPN-R	677,000	42,877,825	63.34	63.00	0.53	10.71
GFPT-R	431,300	5,241,110	12.15	12.00	1.27	10.66
INTUCH-R	348,100	24,760,125	71.13	71.25	(0.17)	10.66
BH	171,300	38,418,900	224.28	223.00	0.57	10.63
TLI	893,400	11,162,500	12.49	12.30	1.58	10.54
BJC	339,600	11,820,225	34.81	34.25	1.62	10.51
TU-R	2,370,900	30,253,540	12.76	12.70	0.48	10.41
KCE	624,300	23,370,075	37.43	37.50	(0.18)	10.22
TU	2,319,600	29,614,640	12.77	12.70	0.53	10.18
OSP-R	517,300	15,413,250	29.80	30.00	(0.68)	10.18
BCP	645,800	22,432,100	34.74	34.75	(0.04)	10.17

	ปริมาณหุ้น (หุ้น)	มูลค่าการซื้อขาย (บาท)	ราคาเฉลี่ย (บาท)	ราคาต่ำสุด 28 มิ.ย. 66	ส่วนต่างระหว่างราคาปิด กับราคาซื้อขาย (บาท)	% ปริมาณการซื้อขาย เทียบกับปริมาณหลัก
LANNA	112,200	1,669,600	14.88	14.60	1.92	10.17
TIDLOR-R	1,936,000	44,031,080	22.74	22.50	1.08	10.11
AMATA-R	887,700	19,413,830	21.87	21.70	0.78	10.05
LHFG	1,813,700	1,955,379	1.08	1.06	1.71	10.05
SPRC	2,091,000	16,868,785	8.07	7.95	1.48	9.97
BPP-R	82,100	1,166,380	14.21	14.20	0.05	9.90
SIRI	7,184,700	13,186,311	1.84	1.82	0.84	9.78
BTS-R	2,292,300	16,828,535	7.34	7.40	(0.79)	9.78
PTG	522,500	5,972,030	11.43	11.60	(1.47)	9.77
CENDEL	314,500	14,660,400	46.61	46.25	0.79	9.73
TPIPP	244,800	809,766	3.31	3.32	(0.37)	9.58
KTC-R	734,000	35,599,900	48.50	47.75	1.57	9.42
CK-R	358,300	6,560,770	18.31	18.20	0.61	9.27
ORI-R	370,400	3,751,270	10.13	10.00	1.28	9.19
DOHOME	788,800	9,565,250	12.13	12.00	1.05	9.15
RCL	163,400	3,846,760	23.54	23.30	1.04	8.99
MINT	2,188,400	73,899,675	33.77	33.50	0.80	8.98
BAM-R	559,200	5,703,840	10.20	10.10	0.99	8.93
HL	83,700	1,171,840	14.00	13.70	2.19	8.82
SAT-R	38,700	728,400	18.82	18.70	0.65	8.79
TTW-R	85,400	719,945	8.43	8.40	0.36	8.57
AGE-R	260,700	609,754	2.34	2.34	(0.05)	8.56
GLOBAL	2,026,800	32,164,010	15.87	15.30	3.72	8.51
TTCL-R	78,300	290,120	3.71	3.74	(0.93)	8.50
EGCO-R	69,400	9,094,100	131.04	131.00	0.03	8.38
TKS	78,800	656,200	8.33	8.25	0.94	8.26
BH-R	131,500	29,528,500	224.55	223.00	0.70	8.16
EA-R	1,426,000	74,516,700	52.26	52.25	0.01	8.14
CK	312,800	5,721,420	18.29	18.20	0.50	8.09
BGRIM-R	767,900	26,266,775	34.21	34.25	(0.13)	8.08
SPCG-R	16,100	202,860	12.60	12.50	0.80	7.91
SJWD	179,600	2,768,900	15.42	15.50	(0.54)	7.87
MEGA-R	148,700	5,350,375	35.98	36.00	(0.05)	7.86
CKP	433,400	1,457,722	3.36	3.38	(0.49)	7.70
KEX	143,100	1,477,070	10.32	10.00	3.22	7.70
OR-R	1,200,300	24,447,530	20.37	20.30	0.33	7.67
EPG-R	239,000	1,588,630	6.65	6.70	(0.79)	7.64
KTB	6,054,900	115,886,480	19.14	19.00	0.73	7.58
COM7	434,200	11,021,175	25.38	25.25	0.53	7.51
ASIAN	132,600	1,066,180	8.04	8.05	(0.12)	7.50
TFG-R	835,000	3,332,232	3.99	4.02	(0.73)	7.49
AH	141,800	4,605,975	32.48	32.25	0.72	7.43
KBANK	1,215,500	156,414,500	128.68	127.50	0.93	7.42
KSL	230,500	709,068	3.08	3.04	1.19	7.30
SCC	118,700	38,527,900	322.90	322.00	0.28	7.28
TEAMG	156,400	1,036,420	6.63	6.50	1.95	7.19
DELTA-R	823,400	79,223,750	96.22	94.00	2.36	7.16
TTB	63,469,200	98,109,770	1.55	1.53	1.03	7.14
OSP	362,800	10,820,825	29.83	30.00	(0.58)	7.14
ORI	285,400	2,884,400	10.11	10.00	1.07	7.08
EA	1,237,200	65,404,050	52.86	52.25	1.18	7.07
YGG	162,500	1,135,485	6.99	6.90	1.27	6.97
RBF-R	263,200	2,866,960	10.89	10.90	(0.07)	6.97
KSL-R	218,200	664,802	3.05	3.04	0.22	6.91
RATCH-R	146,200	5,299,750	36.25	36.00	0.69	6.88
STPI	82,800	274,222	3.31	3.28	0.97	6.84
CKP-R	383,300	1,290,674	3.37	3.38	(0.38)	6.81
AUCT	775,500	6,939,475	8.95	8.85	1.11	6.76
RABBIT	1,450,400	720,130	0.50	0.50	(0.70)	6.72
ITD-R	249,700	311,663	1.25	1.23	1.48	6.71
ADVANC	262,500	55,406,400	211.07	212.00	(0.44)	6.71
KEX-R	124,300	1,270,170	10.22	10.00	2.19	6.69
BCH	1,014,500	17,107,230	16.86	16.70	0.97	6.68
JMART-R	1,991,200	26,903,160	13.51	13.60	(0.65)	6.62
EASTW	32,100	132,252	4.12	4.12	0.00	6.59
TOP	680,800	29,300,450	43.04	42.75	0.67	6.56
BGP-R	411,000	14,225,150	34.61	34.75	(0.40)	6.47
PTG-R	346,000	3,970,200	11.47	11.60	(1.08)	6.47
TVO	66,800	1,703,175	25.50	25.25	0.98	6.41
BBL	1,617,600	255,892,500	158.19	155.50	1.73	6.37
GPSC-R	879,100	48,288,475	54.93	53.75	2.19	6.36
BCPG-R	152,500	1,358,270	8.91	8.95	(0.48)	6.34
RAM	17,300	732,100	42.32	42.50	(0.43)	6.34
AEONTS-R	27,200	5,011,450	184.24	185.00	(0.41)	6.29
TISCO	186,400	17,872,100	95.88	95.75	0.14	6.26
FORTH	35,900	948,750	26.43	26.00	1.64	6.25
DITTO	159,200	4,578,850	28.76	28.50	0.92	6.23
KTB-R	4,901,600	93,782,010	19.13	19.00	0.70	6.14
WHAUP-R	249,100	901,266	3.62	3.60	0.50	6.13
CPALL-R	809,800	50,015,475	61.76	61.50	0.43	6.11
ASK-R	26,300	644,590	24.51	24.40	0.45	6.05
ROJNA	64,200	360,885	5.62	5.60	0.38	6.02
S	1,941,100	2,604,178	1.34	1.28	4.81	5.97
BYD	251,800	1,479,070	5.87	5.75	2.16	5.89
KKP	259,700	15,371,825	59.19	58.75	0.75	5.88

ที่มา: ตลาดหลักทรัพย์แห่งประเทศไทย และ InnovestX Research

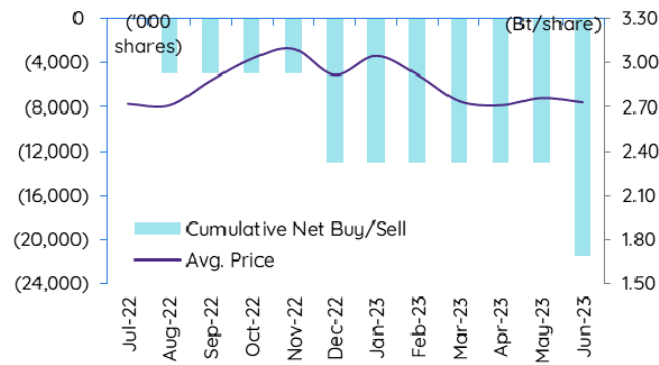
สรุปการซื้อขายหุ้นของผู้บริหาร

1. รายงานการซื้อขายหุ้นของผู้บริหาร ณ วันที่ 28 มิ.ย. 2566

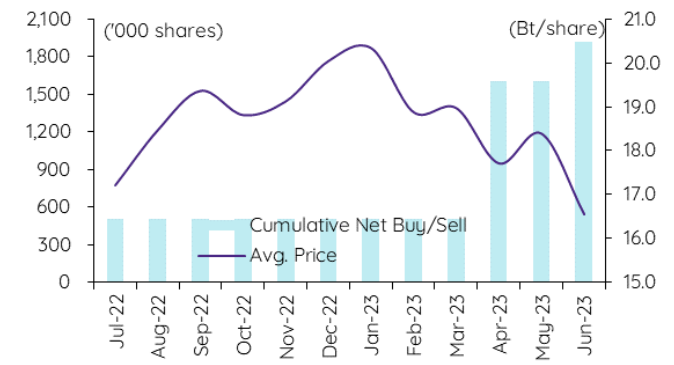
ชื่อย่อหลักทรัพย์	ชื่อผู้บริหาร	ประเภทหลักทรัพย์	วันที่ได้มา / จำหน่าย	จำนวน (หุ้น)	ราคา (บาท)	รวม (บาท)	วิธีการได้มา / จำหน่าย
24CS	นาย สันติ มณีวงศ์	หุ้นสามัญ	27-06-66	10,000	1.68	16,800	ขาย
24CS	นาย สันติ มณีวงศ์	หุ้นสามัญ	27-06-66	200,000	1.68	336,000	ขาย
24CS	นาย สันติ มณีวงศ์	หุ้นสามัญ	27-06-66	20,000	1.68	33,600	ขาย
24CS	นาย สันติ มณีวงศ์	หุ้นสามัญ	27-06-66	1,300,000	1.68	2,184,000	ขาย
24CS	นาย สันติ มณีวงศ์	หุ้นสามัญ	27-06-66	2,000	1.69	3,380	ขาย
AAV	นาย ธรรมพร พงษ์ไพบูลย์	หุ้นสามัญ	27-06-66	6,500,000	2.71	17,615,000	ขาย
AIMIRT	นาย จรัสฤทธิ์ อรรถกฤษณ์	หน่วยทรัสต์	23-06-66	4,200	11.20	47,040	ซื้อ
BGT	นาง นันทริกา ชันช้อย	หุ้นสามัญ	23-06-66	80,000	1.00	80,000	ซื้อ
BGT	นาง นันทริกา ชันช้อย	หุ้นสามัญ	26-06-66	300,000	1.00	300,000	ซื้อ
BGT	นาง นันทริกา ชันช้อย	หุ้นสามัญ	27-06-66	46,600	0.99	46,134	ซื้อ
BGT	นาย หมดล ธรรมวัฒน์	หุ้นสามัญ	23-06-66	38,200	1.01	38,582	ซื้อ
BGT	นาย หมดล ธรรมวัฒน์	หุ้นสามัญ	26-06-66	37,900	1.01	38,279	ซื้อ
BGT	นาย หมดล ธรรมวัฒน์	หุ้นสามัญ	27-06-66	16,300	1.00	16,300	ซื้อ
BLC	นาย สุวิทย์ งามกุลพันธ์	หุ้นสามัญ	26-06-66	260,000	6.46	1,679,600	ซื้อ
BLC	นาย สุวิทย์ งามกุลพันธ์	หุ้นสามัญ	27-06-66	100,000	6.25	625,000	ซื้อ
CPW	นาย ณรงค์ อังศ์เทศ	หุ้นสามัญ	27-06-66	45,900	2.91	133,569	ซื้อ
EKH	นาย กวีชัย เลิศอัครวัฒน์	ใบสำคัญแสดงสิทธิที่จะซื้อหุ้น	27-06-66	10,000	1.73	17,300	ซื้อ
GABE	นาย ประทีป อธิวัฒน์สกุล	หุ้นสามัญ	27-06-66	200,000	5.01	1,002,000	ซื้อ
GLOBAL	นาย อนวัช ศรีวัฒนากุล	หุ้นสามัญ	27-06-66	41,700	16.30	679,710	ซื้อ
GREEN	พลตำรวจตรี สหชัย อินทรสุขศรี	หุ้นสามัญ	27-06-66	5,000	0.83	4,150	ซื้อ
GREEN	พลตำรวจตรี สหชัย อินทรสุขศรี	หุ้นสามัญ	27-06-66	5,000	0.82	4,100	ซื้อ
GREEN	พลตำรวจตรี สหชัย อินทรสุขศรี	หุ้นสามัญ	27-06-66	5,000	0.79	3,950	ซื้อ
GUNKUL	นาย กัลกุล ดำรงปิยะวุฒิ	Single Stock Future (TFEX)	23-06-66	40,000	3.89	155,600	ขาย
GUNKUL	นาย กัลกุล ดำรงปิยะวุฒิ	Single Stock Future (TFEX)	23-06-66	40,000	4.04	161,600	ซื้อ
HL	นาง นันทริกา ชันช้อย	หุ้นสามัญ	27-06-66	28,000,000	14.10	394,800,000	ขาย
HL	นาง อารยา วัฒนสิน	หุ้นสามัญ	27-06-66	28,000,000	14.10	394,800,000	ซื้อ
HTC	นาง ปรีชา จิระพันธ์	หุ้นสามัญ	27-06-66	5,000	36.75	183,750	ซื้อ
INSET	นาย วิเชียร ใจเกษม	หุ้นสามัญ	26-06-66	50,000	2.06	103,000	ซื้อ
INSET	นาย วิเชียร ใจเกษม	ใบสำคัญแสดงสิทธิที่จะซื้อหุ้น	27-06-66	73,900	0.22	16,258	ขาย
JR	นาย จริญญา วิวัฒน์เกษม	หุ้นสามัญ	27-06-66	45,200	5.80	262,160	ซื้อ
KC	นาย อมรศักดิ์ วิศิษฏ์วัฒน์พงศ์	หุ้นสามัญ	28-06-66	868,900	0.10	86,890	ซื้อ
KC	นาย อมรศักดิ์ วิศิษฏ์วัฒน์พงศ์	หุ้นสามัญ	28-06-66	1,086,200	0.10	108,620	ซื้อ
KUN	นาง ประวีรัตน์ เกวอักษร	หุ้นสามัญ	26-06-66	5,000	2.10	10,500	ซื้อ
KUN	นาย คุณา เกวอักษร	หุ้นสามัญ	26-06-66	5,000	2.10	10,500	ซื้อ
LHK	นาย วิวัฒน์ อัครพงศ์พิทักษ์	หุ้นสามัญ	28-06-66	25,000	4.28	107,000	ซื้อ
MG	นาง ปวีวรรณ เอี่ยมมณีพันธ์	หุ้นสามัญ	20-06-66	10,000	8.70	87,000	ซื้อ
MG	นาย สันหวุฒิ ธรรมชวนวิริยะ	หุ้นสามัญ	27-06-66	115,800	8.27	957,666	ซื้อ
MICRO	นาง รศนิษฐ์ ยิ่งทวีศักดิ์	หุ้นสามัญ	26-06-66	5,000	3.10	15,500	ซื้อ
PCC	นาย กิตติ สัมฤทธิ์	หุ้นสามัญ	27-06-66	50,000	3.20	160,000	ซื้อ
PEACE	นาย พิสิฐ ปัญญาคุณากร	หุ้นสามัญ	27-06-66	67,400	4.00	269,600	ซื้อ
PEACE	นาย พิสิฐ ปัญญาคุณากร	หุ้นสามัญ	27-06-66	50,000	4.02	201,000	ซื้อ
PRIN	นาย ปริญญา ไทวิทจินดาชัย	หุ้นสามัญ	27-06-66	10,000	2.58	25,800	ซื้อ
RAM	นางสาว ทักษิณี กาญจนพิทักษ์	หุ้นสามัญ	27-06-66	1,400	42.25	59,150	ซื้อ
RAM	นางสาว ทักษิณี กาญจนพิทักษ์	หุ้นสามัญ	27-06-66	10,000	42.50	425,000	ซื้อ
RAM	นางสาว ทักษิณี กาญจนพิทักษ์	หุ้นสามัญ	27-06-66	5,000	42.75	213,750	ซื้อ
SA	นาง สุนันทา สิงศรีศรี	หุ้นสามัญ	21-06-66	4,090,000	7.30	29,857,000	ซื้อ
SA	นาง สุนันทา สิงศรีศรี	หุ้นสามัญ	22-06-66	990,310	7.32	7,249,069	ซื้อ
SA	นาง สุนันทา สิงศรีศรี	หุ้นสามัญ	23-06-66	50,000	7.30	365,000	ซื้อ
SABUY	นาย ชูเกียรติ รุ่งนพพร	หุ้นสามัญ	28-06-66	3,350,000	8.66	29,011,000	ซื้อ
SAF	นาย พิสิษฐ์ อธิวัฒน์กุล	หุ้นสามัญ	26-06-66	94,100	1.19	111,979	ซื้อ
SALEE	นาย สาทิส ตัฒธ	หุ้นสามัญ	27-06-66	150,000	0.94	141,000	ซื้อ
SKN	นาง กิตติยา นิมลอร์	หุ้นสามัญ	27-06-66	156,900	4.38	687,222	ซื้อ
SLP	นาย สาทิส ตัฒธ	หุ้นสามัญ	27-06-66	150,000	0.39	58,500	ซื้อ
SONIC	นาย สันติสุข โขเมธานันท์	หุ้นสามัญ	27-06-66	100,000	1.55	155,000	ซื้อ
STG	นาย วีรกร อ่องสกุล	หุ้นสามัญ	23-06-66	1,000	8.20	8,200	ซื้อ
STG	นาย วีรกร อ่องสกุล	หุ้นสามัญ	27-06-66	1,000	7.80	7,800	ซื้อ
STI	นาย ธีรศักดิ์ พิษราภิวัตน์	หุ้นสามัญ	26-06-66	20,000	4.44	88,800	ซื้อ
SYNTEC	นาย จิรโมท พสุสูตร	หุ้นสามัญ	27-06-66	100,100	1.44	144,144	ซื้อ
TEAMG	พลเอก วิเชียร ศิริสุนทร	หุ้นสามัญ	27-06-66	40,000	6.75	270,000	ซื้อ
TIPL	นาย กวีช เดชเนาวกุล	หุ้นสามัญ	26-06-66	100,000	1.43	143,000	ซื้อ
TSTE	นาย ประภาส ชุตินาถพันธ์	หุ้นสามัญ	27-06-66	19,100	9.60	183,360	ซื้อ
TTI	นาย กำจร ชันชูจิตต์	หุ้นสามัญ	27-06-66	200	24.80	4,960	ซื้อ
TTI	นาย กำจร ชันชูจิตต์	หุ้นสามัญ	27-06-66	100	24.90	2,490	ซื้อ
TTI	นาย กำจร ชันชูจิตต์	หุ้นสามัญ	27-06-66	200	25.00	5,000	ซื้อ
TU	นาย เสง นิลรัตน์	หุ้นสามัญ	27-06-66	100,000	12.80	1,280,000	ซื้อ
UTP	นาย มงคล มิ่งทรงนุก	หุ้นสามัญ	27-06-66	10,000	10.60	106,000	ซื้อ
รวม						ซื้อ	472,843,724
						ขาย	415,160,638
						สุทธิ	57,683,086

2. ยอดซื้อ/ขายสุทธิสะสม 12 เดือนของหุ้นที่อยู่ภายใต้การวิเคราะห์ของ InnovestX

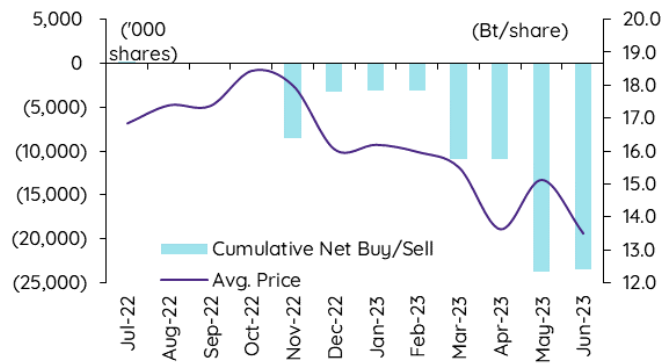
AAV



GLOBAL



TU



ปฏิทินหุ้น

มิถุนายน				
จันทร์	อังคาร	พุธ	พฤหัสบดี	ศุกร์
26	27	28	29	30
PD ABFTH Bt13 Tencent80 Bt0.0977 Share listing PRG 2,600 Shares Market change SEAOL to SETENERG	XD TTT Bt0.75 Decreased capital ERWPF BRRGIF	XD 3K-BAT Bt0.25 Decreased capital CPNCG Share listing SABUY 2,600 Shares SKY 0 Shares TEAMG 0 Shares New warrant IP-W2 MILL-W7	XR PROUD 1.8 : 1 @Bt1.75 Decreased capital HPP Share listing CHO 30,864,196 Shares	Decreased capital CPTGF CTARAF EGATIF Last trading day STARK

กรกฎาคม				
จันทร์	อังคาร	พุธ	พฤหัสบดี	ศุกร์
3	4	5	6	7
Decreased capital KPNPF	XD OSP Bt0.8 STANLY Bt20	XW KUN 3 : 1	XD LHSC Bt0.13 QHPF Bt0.12 XE MINT-W7 1 : 1 @Bt21.6	XR KC 1 : 1.7 @Bt0.12
10	11	12	13	14
	XW KGEN 3 : 1	PD NETEASE80 Bt0.02692		
17	18	19	20	21
PD AEONTS Bt2.95			PD OSP Bt0.8	XD TMW Bt1.7 PD STANLY Bt20
24	25	26	27	28
XE B-W6 1 : 2.939 @Bt0.225	XD VGI Bt0.04 PD LHSC Bt0.13 QHPF Bt0.12			วันหยุด วันเฉลิมพระชนมพรรษา พระบาทสมเด็จพระเจ้าอยู่หัว
31				
XD EPG Bt0.14 PD PINGAN80 Bt0.06999				

XD - Cash Dividend
 XD(ST) - Stock Dividend

PD - Payment Date
 XR - Rights for Common

XW - Rights for Warrant
 XT - Rights for Transferable Subscription Right

XE - Warrant Exercise
 CW - Capital write-down

SP - Suspension

Sharecode	Effdate	Enddate	หลักทรัพย์ที่เข้าข่ายมาตรการ กำกับการซื้อขาย			หลักทรัพย์ภายใต้เครื่องหมาย C		หลักทรัพย์ภายใต้เครื่องหมาย NC (Non Compliance)	
			Turnover list	Level (**)	หมายเหตุ	Caution : "C"	สาเหตุ	"NC"	สาเหตุ
JCKH	03/03/2022	จนกว่าจะ ได้รับการ เปลี่ยนแปลง จาก SET	-	-	-	✓	วันที่ 03/03/2022 ขึ้นเครื่องหมาย C เหตุผล: ส่วนของผู้ถือหุ้น < 50% ของทุน ชำระแล้ว สำหรับงบการเงิน ประจำปี สิ้นสุดวันที่ 31 ธันวาคม 2564	-	-
JCKH-W1	03/03/2022	จนกว่าจะ ได้รับการ เปลี่ยนแปลง จาก SET	-	-	-	✓		-	-
ACAP	17/05/2022	จนกว่าจะ ได้รับการ เปลี่ยนแปลง จาก SET	-	-	-	✓	วันที่ 17/05/2022 ขึ้นเครื่องหมาย C เหตุผล: ส่วนของผู้ถือหุ้น < 50% ของทุน ชำระแล้ว สำหรับงบการเงิน ไตรมาสที่ 1 สิ้นสุดวันที่ 31 มีนาคม 2565 เหตุที่เกี่ยวข้อง : - ศาลยกคำร้องขอฟื้นฟูกิจการหรือมี การถอนคำร้องขอฟื้นฟูกิจการ หมายเหตุ : จนถึงปัจจุบัน งบการเงินไตร มาส 2 สิ้นสุดวันที่ 30 มิถุนายน 2565 ของบริษัทยังคงมีส่วนของผู้ถือหุ้น < 50% ของทุนชำระแล้ว	-	-
EMC	18/05/2022	จนกว่าจะ ได้รับการ เปลี่ยนแปลง จาก SET	-	-	-	✓	วันที่ 18/05/2022 ขึ้นเครื่องหมาย C เหตุผล: ส่วนของผู้ถือหุ้น < 50% ของทุน ชำระแล้ว สำหรับงบการเงิน ไตรมาสที่ 1 สิ้นสุดวันที่ 31 มีนาคม 2565	-	-
KC	19/05/2022	จนกว่าจะ ได้รับการ เปลี่ยนแปลง จาก SET	-	-	-	✓	วันที่ 19/05/2022 ขึ้นเครื่องหมาย C เหตุผล: ส่วนของผู้ถือหุ้น < 50% ของทุน ชำระแล้ว สำหรับงบการเงิน ไตรมาสที่ 1 สิ้นสุดวันที่ 31 มีนาคม 2565	-	-
SMK	25/05/2022	จนกว่าจะ ได้รับการ เปลี่ยนแปลง จาก SET	-	-	-	✓	วันที่ 20/05/2022 ขึ้นเครื่องหมาย C เหตุผล: ศาลรับคำร้องขอฟื้นฟูกิจการ วันที่ 25/05/2022 เพิ่มเหตุขึ้น เครื่องหมาย C เหตุผล: ส่วนของผู้ถือหุ้น < 50% ของทุน ชำระแล้ว สำหรับงบการเงิน ไตรมาสที่ 1 สิ้นสุดวันที่ 31 มีนาคม 2565	-	-
W	16/11/2022	จนกว่าจะ ได้รับการ เปลี่ยนแปลง จาก SET	-	-	-	✓	วันที่ 16/11/2022 ขึ้นเครื่องหมาย C เหตุผล: ส่วนของผู้ถือหุ้น < 50% ของทุน ชำระแล้ว สำหรับงบการเงิน ไตรมาสที่ 3 สิ้นสุดวันที่ 30 กันยายน 2565	-	-
TRUEE	22/02/2023	จนกว่าจะ ได้รับการ เปลี่ยนแปลง จาก SET	-	-	-	✓	วันที่ 22/02/2023 ขึ้นเครื่องหมาย C เหตุผล: ส่วนของผู้ถือหุ้น < 50% ของทุน ชำระแล้ว สำหรับงบการเงินประจำปี สิ้นสุดวันที่ 31 ธันวาคม 2565	-	-
SDC	27/02/2023	จนกว่าจะ ได้รับการ เปลี่ยนแปลง จาก SET	-	-	-	✓	วันที่ 27/02/2023 ขึ้นเครื่องหมาย C เหตุผล: ส่วนของผู้ถือหุ้น < 50% ของทุน ชำระแล้ว สำหรับงบการเงินประจำปี สิ้นสุดวันที่ 31 ธันวาคม 2565	-	-
JAS	12/05/2023	จนกว่าจะ ได้รับการ เปลี่ยนแปลง จาก SET	-	-	-	✓	วันที่ 12/05/2023 ขึ้นเครื่องหมาย C เหตุผล: ส่วนของผู้ถือหุ้น < 50% ของทุน ชำระแล้ว สำหรับงบการเงิน ไตรมาสที่ 1 สิ้นสุดวันที่ 31 มีนาคม 2566	-	-
KKC	17/05/2023	จนกว่าจะ ได้รับการ เปลี่ยนแปลง จาก SET	-	-	-	✓	วันที่ 17/05/2023 ขึ้นเครื่องหมาย C เหตุผล: ส่วนของผู้ถือหุ้น < 50% ของทุน ชำระแล้ว สำหรับงบการเงิน ไตรมาสที่ 1 สิ้นสุดวันที่ 31 มีนาคม 2566	-	-
STARK	19/05/2023	จนกว่าจะ ได้รับการ เปลี่ยนแปลง จาก SET	-	-	-	✓	วันที่ 19/05/2023 ขึ้นเครื่องหมาย C เหตุผล: สำนักงาน ก.ล.ด. แจ้งให้บริษัท จัดทำ Special Audit	-	-
	01/06/2023	30/06/2023	-	-	-	-	-	✓	วันที่ 01/06/2023 ขึ้นเครื่องหมาย NC เหตุผล: ถูกสั่งห้าม ซื้อขายโดยขึ้น เครื่องหมาย SP (Suspension) มา ตั้งแต่วันที่ 1 มีนาคม 2566 เนื่องจากไม่ นำส่งงบการเงิน ประจำปี 2565
MTW	12/06/2023	30/06/2023	✓	1	-	-	-	-	-
DELTA	20/06/2023	10/07/2023	✓	1	-	-	-	-	-
NC	23/06/2023	13/07/2023	✓	2	ขยายช่วง ดำเนินการ	-	-	-	-
MALEE	26/06/2023	14/07/2023	✓	1	-	-	-	-	-
OTO	26/06/2023	14/07/2023	✓	1	ขยายช่วง ดำเนินการ	-	-	-	-
OTO-W1	26/06/2023	14/07/2023	✓	1	ขยายช่วง ดำเนินการ	-	-	-	-

หมายเหตุ:

- ที่มา: ตลาดหลักทรัพย์ (www.set.or.th) และ สมาคมบริษัทหลักทรัพย์ (www.asco.or.th)
 - หุ่นยนต์วางคำสั่งซื้อ หรือใช้ระบบอัตโนมัติในการดำเนินการประเภทใดก็ตามที่แสดงสิทธิในผลประโยชน์ที่เกิดจากหลักทรัพย์อ้างอิงของไทย (NVDR)
 - หลักทรัพย์ที่มีเครื่องหมาย " : " เป็น ไปแสดงสิทธิในผลประโยชน์ที่เกิดจากหลักทรัพย์อ้างอิงไทย (Non-Voting Depository Receipt :NVDR)
1. หลักทรัพย์ที่เข้าข่ายมาตรการกำกับการซื้อขาย (Turnover list)
- Level (*) ได้แก่
- Level 1 หมายถึง ให้รอดด้วยการวางเงินสด 100% ก่อนซื้อ (บัญชี cash balance) และ ห้ามนำหลักทรัพย์ที่กำหนดมาคำนวณเป็นวงเงินซื้อขาย
 - Level 2 หมายถึง ให้รอดด้วยการวางเงินสด 100% ก่อนซื้อ และ ห้ามนำหลักทรัพย์ที่กำหนดมาคำนวณเป็นวงเงินซื้อขาย และ ห้าม Net Settlement
 - Level 3 หมายถึง ห้ามซื้อขายชั่วคราว 1 วันทำการ (ตามวันแรก); เมื่ออนุญาตให้ซื้อขาย ให้รอดด้วยการวางเงินสด 100% ก่อนซื้อ และ ห้ามนำหลักทรัพย์ที่กำหนดมาคำนวณเป็นวงเงินซื้อขาย และ ห้าม Net Settlement
2. หลักทรัพย์ภายใต้เครื่องหมาย Caution : "C"
- หลักทรัพย์ที่ถูกขึ้นเครื่องหมาย C จะลดชื่อด้วยบัญชี Cash Balance (คือ สมาชิกต้องดำเนินการให้ลูกค้าวางเงินสดไว้ล่วงหน้ากับสมาชิกเป็นจำนวนก่อนซื้อหลักทรัพย์นั้น) ตั้งแต่วันที่ขึ้นเครื่องหมายเป็นต้นไป

ข้อสงวนสิทธิ์:

ข้อมูลในรายงานนี้เป็นข้อมูลที่มีการเปิดเผยต่อสาธารณชน ซึ่งนักลงทุนสามารถเข้าถึงได้โดยทั่วไป และเป็นข้อมูลที่ถือว่าน่าเชื่อถือได้ แต่ทั้งนี้ บริษัทหลักทรัพย์ อินโವেসท์ เอกซ์ จำกัด ("บริษัท") มิได้ยืนยันหรือรับรองถึงความถูกต้อง หรือสมบูรณ์ของข้อมูลดังกล่าวแต่อย่างใด ความคิดเห็นที่ปรากฏอยู่ในรายงานนี้เป็นเพียงการนำเสนอในมุมมองของบริษัท และเป็นความคิดเห็น ณ วันที่ที่ปรากฏในรายงานเท่านั้น ซึ่งอาจเปลี่ยนแปลงได้ภายหลังวันดังกล่าว โดยบริษัทไม่จำเป็นต้องแจ้งให้สาธารณชน หรือนักลงทุนทราบ รายงานนี้จัดทำขึ้นเพื่อเผยแพร่ข้อมูลให้แก่ นักลงทุนเท่านั้น บริษัทไม่รับผิดชอบต่อการนำข้อมูลหรือความคิดเห็นใดๆ ไปใช้ในทุกรูปแบบ ดังนั้น นักลงทุนจึงควรใช้ดุลพินิจในการพิจารณาตัดสินใจก่อนการลงทุน นอกจากนี้ บริษัท และ/หรือ บริษัทในเครือของบริษัทอาจมีส่วนเกี่ยวข้องหรือผลประโยชน์ใดๆ กับบริษัทใดๆ ที่ถูกกล่าวถึงในรายงานนี้ก็ได้

บริษัทหลักทรัพย์ อินโವေးท์ เอกซ์ จำกัด ("INVX") เป็นบริษัทย่อยที่บริษัท เอสซีบี เอกซ์ จำกัด (มหาชน) ("เอสซีบี เอกซ์") เป็นผู้ถือหุ้นรายใหญ่ แต่เพียงผู้เดียว และธนาคารไทยพาณิชย์ จำกัด (มหาชน) ("ธนาคาร") เป็นบริษัทย่อยที่เอสซีบี เอกซ์ เป็นผู้ถือหุ้นรายใหญ่ ข้อมูลใด ๆ ที่เกี่ยวข้องกับธนาคารฯ มีวัตถุประสงค์เพื่อใช้ในการเปรียบเทียบเท่านั้น

เอกสารฉบับนี้จัดทำโดย บริษัทหลักทรัพย์ อินโವေးท์ เอกซ์ จำกัด (INVX) ซึ่งมีบริษัท เอสซีบี เอกซ์ จำกัด (มหาชน) ("เอสซีบี เอกซ์") เป็นผู้ถือหุ้นรายใหญ่ โดยธนาคารไทยพาณิชย์ จำกัด (มหาชน) ("ธนาคาร") ซึ่งเป็นบริษัทย่อยที่เอสซีบี เอกซ์ เป็นผู้ถือหุ้นรายใหญ่ เป็นที่ปรึกษาทางการเงินสำหรับธุรกรรมใด ๆ ของบริษัท เอสซีบี เคมีคอลส์ จำกัด (มหาชน) ความเห็น ชั่ว บกวิจย บกวิเคราะห์ ราคา ข้อความ การคาดการณ์ การประเมิน และ/หรือ ข้อมูลอื่นที่ระบุในเอกสารฉบับนี้ ("ข้อมูล") มีวัตถุประสงค์เพื่อใช้เป็นข้อมูลทั่วไปเท่านั้น และไม่อาจตีความได้ว่าเป็นการให้คำแนะนำแก่บุคคลใดๆ หรือเป็นการเสนอซื้อ หรือเสนอขาย หรือชักชวนให้เสนอซื้อหรือเสนอขายหลักทรัพย์ โดย INVX และ/หรือกรรมการ พนักงาน และลูกจ้างของ INVX ย่อมไม่ต้องรับผิดชอบต่อความเสียหายใดๆ ทั้งความเสียหายทางตรง ความเสียหายทางอ้อม ความเสียหายจากการผิดสัญญา หรือความเสียหายอันสืบเนื่อง อันเป็นผลมาจากการใช้หรือการซื้อหรือการถือครองข้อมูล ทั้งนี้ รวมถึงแต่ไม่จำกัดเพียงการสูญเสียผลกำไร นักลงทุนพึงใช้ข้อมูลในเอกสารฉบับนี้ประกอบข้อมูลและความเห็นอื่นๆ รวมถึงพิจารณาความเสี่ยงของตนเองในการตัดสินใจลงทุน ข้อมูลในเอกสารฉบับนี้จัดทำขึ้นจากแหล่งข้อมูลที่ INVX เห็นว่าน่าเชื่อถือ โดย INVX ไม่รับรองถึงความถูกต้อง สมบูรณ์ และ/หรือ ครบถ้วนของข้อมูลดังกล่าว

เอกสารฉบับนี้จัดทำโดย บริษัทหลักทรัพย์ อินโವေးท์ เอกซ์ จำกัด (INVX) ซึ่งมี บริษัท เอสซีบี เอกซ์ จำกัด (มหาชน) ("เอสซีบี เอกซ์") เป็นผู้ถือหุ้นรายใหญ่ โดยธนาคารไทยพาณิชย์ จำกัด (มหาชน) ("ธนาคาร") ซึ่งเป็นบริษัทย่อยที่เอสซีบี เอกซ์ เป็นผู้ถือหุ้นรายใหญ่ เป็นที่ปรึกษาทางการเงินสำหรับธุรกรรมใด ๆ ของ บริษัท บีซี ทีเค คอร์ปอเรชั่น (มหาชน) ("BRC") ซึ่งเป็นบริษัทย่อยของบริษัท เบอร์ลี ยูคเกอร์ จำกัด (มหาชน) ความเห็น ชั่ว บกวิจย บกวิเคราะห์ ราคา ข้อความ การคาดการณ์ การประเมิน และ/หรือ ข้อมูลอื่นที่ระบุในเอกสารฉบับนี้ ("ข้อมูล") มีวัตถุประสงค์เพื่อใช้เป็นข้อมูลทั่วไปเท่านั้น และไม่อาจตีความได้ว่าเป็นการให้คำแนะนำแก่บุคคลใดๆ หรือเป็นการเสนอซื้อ หรือเสนอขาย หรือชักชวนให้เสนอซื้อหรือเสนอขายหลักทรัพย์ โดย INVX และ/หรือกรรมการ พนักงาน และลูกจ้างของ INVX ย่อมไม่ต้องรับผิดชอบต่อความเสียหายใดๆ ทั้งความเสียหายทางตรง ความเสียหายทางอ้อม ความเสียหายจากการผิดสัญญา หรือความเสียหายอันสืบเนื่อง อันเป็นผลมาจากการใช้หรือการซื้อหรือการถือครองข้อมูล ทั้งนี้ รวมถึงแต่ไม่จำกัดเพียงการสูญเสียผลกำไร นักลงทุนพึงใช้ข้อมูลในเอกสารฉบับนี้ประกอบข้อมูลและความเห็นอื่นๆ รวมถึงพิจารณาความเสี่ยงของตนเองในการตัดสินใจลงทุน ข้อมูลในเอกสารฉบับนี้จัดทำขึ้นจากแหล่งข้อมูลที่ INVX เห็นว่าน่าเชื่อถือ โดย INVX ไม่รับรองถึงความถูกต้อง สมบูรณ์ และ/หรือ ครบถ้วนของข้อมูลดังกล่าว

การซื้อขายฟิวเจอร์สและออปชั่น (Futures and Options) มีความเสี่ยงสูงที่อาจก่อให้เกิดผลขาดทุนอย่างมีนัยสำคัญ จึงไม่เหมาะสำหรับบุคคลทุกคน ทั้งนี้ ก่อนการตัดสินใจซื้อขายฟิวเจอร์สและออปชั่น ท่านควรพิจารณาถึงฐานะทางการเงิน วัตถุประสงค์ในการลงทุน ประสบการณ์ในการลงทุนของท่าน ตลอดจนความเสี่ยงที่ท่านสามารถยอมรับได้อย่างรอบคอบ เนื่องจากมีความเป็นไปได้ที่ท่านอาจสูญเสียเงินลงทุนมากกว่าเงินลงทุนเริ่มแรก ท่านควรพิจารณาถึงความเสี่ยงทั้งหมดที่อาจเกิดขึ้นจากการซื้อขายฟิวเจอร์สและออปชั่น และท่านควรตัดสินใจลงทุนด้วยตนเอง และ/หรือ ในกรณีที่มีข้อสงสัย ท่านควรขอคำแนะนำจากที่ปรึกษาทางการเงิน

เอกสารฉบับนี้จัดส่งให้กับเฉพาะบุคคลที่กำหนด (intended recipient) เท่านั้น และห้ามมิให้ผู้ใดนำข้อมูลในเอกสารฉบับนี้ไปทำซ้ำ ส่งต่อ เผยแพร่ ขาย จำหน่าย ถักคอก นำออกแสดง หรือนำไปแสวงหาประโยชน์ในเชิงพาณิชย์ ไม่ว่าด้วยวิธีการใด ๆ โดยมิได้รับอนุญาตเป็นลายลักษณ์อักษรจาก INVX เป็นการล่วงหน้า

©สงวนลิขสิทธิ์ 2565 บริษัทหลักทรัพย์ อินโವေးท์ เอกซ์ จำกัด

CG Rating 2022 Companies with CG Rating

Companies with Excellent CG Scoring

AAV, ADVANC, AF, AH, AIRA, AJ, AKP, AKR, ALLA, ALT, AMA, AMARIN, AMATA, AMATAV, ANAN, AOT, AP, APURE, ARIP, ASP, ASW, AUCT, AWC, AYUD, BAFS, BAM;BANPU, BAY, BBIK, BBL, BCP, BCPG, BDMS, BEM, BEYOND, BGC, BGRIM, BIZ, BKI, BOL, BPP, BRR, BTS, BTW, BWG, CENTEL, CFRESH, CGH, CHEWA, CHO, CIMBT, CK, CKP, CM, CNT, COLOR, COM7, COMAN, COTTO, CPALL, CPAXT, CPF, CPI, CPN, CRC, CSS, DDD, DELTA, DEMCO, DOHOME, DRT, DTAC, DUSIT, EA, EASTW, ECF, ECL, EE, EGCO, EPG, ETC, ETE, FN, FNS, FPI, FPT, FSMART, FVC, GC, GEL, GFPT, GGC, GLAND, GLOBAL, GPI, GPSC, GRAMMY, GULF, GUNKUL, HANA, HARN, HENG, HMPRO, ICC, ICHI, III, ILINK, ILM, IND, INTUCH, IP, IRC, IRPC, ITEL, IVL, JTS, JWD, K, KBANK, KCE, KEX, KGI, KKP, KSL, KTB, KTC, LALIN, LANNA, LHFG, LIT, LOXLEY, LPN, LRH, LST, MACO, MAJOR, MALEE, MBK, MC, MCOT, METCO, MFEC, MINT, MONO, MOONG, MSC, MST, MTC, MVP, NCL, NEP, NER, NKI, NOBLE, NSI, NVD, NYT, OISHI, OR, ORI, OSP, OTO, PAP, PCSGH, PDG, PDJ, PG, PHOL, PLANB, PLANET, PLAT, PORT, PPS, PR9, PREB, PRG, PRM, PSH, PSL, PTG, PTT, PTTEP, PTTGC, PYLON, Q-CON, QH, QTC, RATCH, RBF, RS, S, S&J, SAAM, SABINA, SAMART, SAMTEL, SAT, SC, SCB, SCC, SCCC, SCG, SCGP, SCM, SCN, SDC, SEAFCO, SEAOL, SE-ED, SELIC, SENA, SENX, SGF, SHR, SICT, SIRI, SIS, SITHAI, SMP, SNC, SONIC, SORKON, SPALI, SPI, SPRC, SPVI, SSC, SSSC, SST, STA, STEC;STGT, STI, SUN, SUSCO, SUTHA, SVI, SYMC, SYNTEC, TACC, TASCO;TCAP, TEAMG;TFMAMA, THANA, THANI, THCOM, THG;THIP, THRE, THREL, TIPCO, TISCO, TK, TKN, TKS, TKT, TMILL, TMT, TNDT, TNITY, TOA, TOP, TPBI, TQM, TRC, TRUE;TSC, TSR, TSTE, TSTH, TTA, TT, TTCL, TTW, TU, TVDH, TVI, TVO, TWPC, U, UAC, UBIS, UPOIC, UV, VCOM, VGI, VIH, WACOAL, WAVE, WHA, WHAUP, WICE, WINNER, XPG, ZEN

Companies with Very Good CG Scoring

2S, 7UP, ABICO, ABM, ACE, ACG, ADB, ADD, AEONTS, AGE, AHC, AIE, AIT, ALUCON, AMANAH, AMR, APCO, APCS, AQUA, ARIN, ARROW, AS, ASAP, ASEFA, ASIA, ASIAN, ASIMAR, ASK, ASN, ATP30, B, BA, BC, BCH, BE8, BEC, SCAP, BH, BIG, BJC, BJCHI, BLA, BR, BRI, BROOK, BSM, BYD, CBG, CEN, CHARAN, CHAYO, CHG, CHOTI, CHOW, CI, CIG, CITY, CIVIL, CMC, CPL, CPW, CRANE, CRD, CSC, CSP, CV, CWT, DCC, DHOUSE, DITTO, DMT, DOD, DPAINT, DV8, EASON, EFORL, ERW, ESSO, ESTAR, FE, FLOYD, FORTH, FSS, FTE, GBX, GCAP, GENCO, GJS, GTB, GYT, HEALTH, HPT, HTC, HUMAN, HYDRO, ICN, IFS, IIG, IMH, INET, INGRS, INSET, INSURE, IRPC, IT, ITD, J, JAS, JCK, JCHK, JMT, JR, KBS, KCAR, KIAT, KISS, KK, KOOL, KTIS, KUMWEL, KUN, KWC, KWM, L&E, LDC, LEO, LH, LHK, M, MATCH, MBAX, MEGA, META, MFC, MGT, MICRO, MILL, MITSIB, MK, MODERN*, MTI, NBC, NCAP, NCH, NDR, NETBAY, NEX, NINE, NATION, NNCL, NOVA, NPK, NRF, NTV, NUSA, NWR, OCC, OGC, ONEE, PACO, PATO, PB, PICO, PIMO, PIN, PJW, PL, PLE, PM, PMTA, PPP, PPPM, PRAPAT, PRECHA, PRIME, PRIN, PRINC, PROEN, PROUD, PSG, PSTC, PT, PTC, QLT, RCL, RICHY, RJH, ROJNA, RPC, RT, RWI, S11, SA, SABUY, SAK, SALEE, SAMCO, SANKO, SAPPE, SAWAD, SCI, SCP, SE, SECURE, SFLEX, SFP, SFT, SGP, SIAM, SINGER, SKE, SKN, SKR, SKY, SLP, SMART, SMD, SMIT, SMT, SNNP, SNP, SO, SPA, SPC, SPCG, SR, SRICHA, SSF, SSP, STANLY, STC, STPI, SUC, SVOA, SVT, SWC, SYNEX, TAE, TAKUNI, TCC, TCMC, TFG, TFI, TFM, TGH, TIDLOR, TIGER, TIPH, TITLE, TM, TMC, TMD, TMI, TNL, TNP, TNR, TOG, TPA, TPAC, TPSC, TPIPL, TPIPP, TPLAS, TQR, TRITN, TRT, TRU, TRV, TSE, TVT, TWP, UBE, UEC, UKEM, UMI, UOBKH, UP, UPF, UTP, VIBHA, VL, VPO, VRANDA, WGE, WIJK, WIN, WINMED, WORK, WP, XO, YUASA, ZIGA

Companies with Good CG Scoring

A, A5, AI, ALL, ALPHAX, AMC, APP, AQ, AU, B52, BEAUTY, BGT, BLAND, BM, BROCK, BSBM, BTNC, CAZ, CCP, CGD, CMAN, CMO, CMR;CPANEL, CPT, CSR, CTW, D, DCON, EKH, EMC, EP, EVER, F&D, FMT, GIFT, GLOCON, GLORY, GREEN, GSC, HL, HTECH, IHL, INOX, JAK, JMART, JSP;JUBILE, KASET, KCM, KWI, KYE, LEE, LPH, MATI, M-CHAI, MCS, MDX, MENA, MJD, MORE, MPIC, MUD, NC, NEWS, NFC, NSL, NV, PAF, PEACE, PF, PK, PPM, PRAKIT, PTL, RAM, ROCK, RP, RPH, RSP, SIMAT, SISB, SK, SOLAR, SPACK, SPG, SQ, STARK, STECH, SUPER, SVH, PTECH, TC;TCCC, TCJ, TEAM, THE, THMUI, TKC;TNH, TNPC, TOPP, TPCH, TPOLY, TRUBB, TTI, TYCN, UMS, UNIQ;UPA, UREKA, VARO, W, WFX, WPH, YGG

Corporate Governance Report

The material contained in this publication is for general information only and is not intended as advice on any of the matters discussed herein. Readers and others should perform their own independent analysis as to the accuracy or completeness or legality of such information. The Thai Institute of Directors, its officers, the authors and editor make no representation or warranty as to the accuracy, completeness or legality of any of the information contained herein. By accepting this document, each recipient agrees that the Thai Institute of Directors Association, its officers, the authors and editor shall not have any liability for any information contained in, or for any omission from, this publication.

The survey result is as of the date appearing in the Corporate Governance Report of Thai Listed Companies. As a result, the survey result may be changed after that date. InnovestX Securities Company Limited does not conform nor certify the accuracy of such survey result.

To recognize well performers, the list of companies attaining "Good", "Very Good" and "Excellent" levels of recognition (Not including listed companies qualified in the "no announcement of the results" clause from 1 January 2021 to 27 October 2022) is publicized.

* บริษัทหรือกรรมการหรือผู้บริหารของบริษัทที่มีส่วนดำเนินการกำกับดูแลกิจการ เช่น การกระทำผิดเกี่ยวกับหลักทรัพย์ การทุจริต คอร์รัปชัน เป็นต้น ซึ่งการให้ข้อมูล CGR ควรระมัดระวังข้อมูลที่เกี่ยวข้องประกอบด้วย

Anti-corruption Progress Indicator

Certified (ได้สมรรถนะ)

2S, 7UP, ADVANC, AF, AI, AIE, AIRA, AJ, AKP, AMA, AMANAH, AMATA, AMATAV, AP, APCS, AS, ASIAN, ASK, ASP, AWC, AYUD, B, BAFS, BAM, BANPU, BAY, BBL, BCH, BCP, BCPG, BE8, BEC, BEYOND, BGC, BGRIM, BKI, BLA, BPP, BROOK, BRR, BSBM, BTS, BWG, CEN, CENTEL, CFRESH, CGH, CHEWA, CHOTI, CHOW, CIG, CIMBT, CM, CMC, COM7, COTTO, CPALL, CPAXT, CPF, CPI, CPL, CPN, CRC, CSC, DCC, DELTA, DEMCO, DIMET, DRT, DUSIT, EA, EASTW, ECF, ECL, EGCO, EP, EPG, ERW, ESTAR, ETC, ETE, FNS, FPI, FPT, FSMART, FSS, FTE, GBX, GC, GCAP, GEL, GFPT, GGC, GJS, GPI, GPSC, GSTEEL, GULF, GUNKUL, HANA, HARN, HEALTH, HENG, HMPRO, HTC, ICC, ICHI, IFS, III, ILINK, ILM, INET, INOX, INSURE, INTUCH, IRC, IRPC, ITEL, IVL, JKN, JR, K, KASET, KBANK, KBS, KCAR, KCE, KGI, KKP, KSL, KTB, KTC, KWI, L&E, LANNA, LHFG, LHK, LPN, LRH, M, MAJOR, MALEE, MATCH, MBAX, MBK, MC, MCOT, META, MFC, MFEC, MILL, MINT, MONO, MOONG, MSC, MST, MTC, MTI, NCAP, NEP, NKI, NOBLE, NOK, NRF, NWR, OCC, OGC, ORI, PAF, PATO, PB, PCSGH, PDG, PDJ, PG, PHOL, PIMO, PK, PL, PLANB, PLANET, PLAT, PM, PPP, PPPM, PPS, PR9, PREB, PRG, PRINC, PRM, PROS, PSH, PSL, PSTC, PT, PTECH, PTT, PTTEP, PTTGC, PYLON, Q-CON, QH, QLT, QTC, RABBIT, RATCH, RML, RS, RWI, S&J, SAAM, SABINA, SAK, SAPPE, SAT, SC, SCB, SCC, SCCC, SCG, SCGP, SCM, SCN, SEAOL, SE-ED, SELIC, SENA, SGP, SINGER, SIRI, SITHAI, SKR, SMIT, SMK, SMPC, SNC, SNP, SORKON, SPACK, SPALI, SPC, SPI, SPRC, SRICHA, SSF, SSP, SSSC, SST, STA, STGT, STOWER, SUSCO, SVI, SYMC, SYNTEC, TAE, TAKUNI, TASCO, TCAP, TCMC, TFG, TFI, TFMAMA, TGH, THANI, THCOM, THIP, THRE, THREL, TIDLOR, TIPCO, TISCO, TKS, TKT, TMD, TMILL, TMT, TNITY, TNL, TNP, TNR, TOG, TOP, TOPP, TPA, TPAC, TPC, TPIPL, TPIPP, TRT, TRU, TRUE, TSC, TSI, TSTE, TSTH, TTA, TT, TTCL, TU, TURTLE, TVDH, TVI, TVO, TWPC, UBE, UBIS, UEC, UKEM, UOBKH, UPF, UV, VCOM, VGI, VIH, WACOAL, WHA, WHAUP, WICE, WIJK, XO, YUASA, ZEN, ZIGA

Declared (ได้มาตรฐาน)

AAI, AH, ASW, BBGI, CBG, CI, CPW, CV, DMT, DOHOME, EKH, EVER, FLOYD, GLOBAL, GREEN, ICN, ITC, J, JAS, JMART, JMT, JTS, LEO, LH, MEGA, MENA, MODERN, NER, OR, OSP, OTO, PRIME, PRTR, RBF, RT, SA, SANKO, SFLEX, SIS, SUPER, SVOA, SVT, TEGH, TGE, TIPH, TKN, TMI, TPLAS, VARO, W, WIN, WPH

N/A

24CS, 3K-BAT, A, A5, AAV, ABM, ACAP, ACC, ACE, ACG, ADB, ADD, AEONTS, AFC, AGE, AHC, AIT, AJA, AKR, AKS, ALL, ALLA, ALPHAX, ALT, ALUCON, AMARC, AMARIN, AMC, AMR, ANAN, AOT, APCO, APEX, APP, APURE, AQUA, ARIN, ARIP, ARROW, ASAP, ASEFA, ASIA, ASIMAR, ASN, ATP30, AU, AUCT, AURA, B52, BA, BBIK, BC, BCT, BDMS, BEAUTY, BEM, BGT, BH, BIG, BIOTEC, BIS, BIZ, BJC, BJCHI, BKD, BLAND, BLC, BLISS, BLISS, BM, BOL, BR, BRI, BROCK, BSM, BTG, BTNC, BTW, BUI, BVG, BYD, CAZ, CCET, CCP, CEYE, CGD, CH, CHARAN, CHASE, CHAYO, CHG, CHIC, CHO, CITY, CIVIL, CK, CKP, CMAN, CMO, CMR, CNT, COLOR, COMAN, CPANEL, CPH, CPR, CPT, CRANE, CRD, CSP, CSR, CSS, CTW, CWT, D, DCON, DDD, DEXON, DHOUSE, DITTO, DOD, DPAINT, DTCENT, DTCTI, DV8, EASON, EE, EFORL, EMC, ESSO, F&D, FANCY, FE, FMT, FN, FORTH, FTI, FVC, GABLE, GENCO, GIFT, GL, GLAND, GLOCON, GLORY, GRAMMY, GRAND, GSC, GTB, GTV, GYT, HFT, HL, HPT, HTECH, HUMAN, HYDRO, IFEC, IHL, IIG, IMH, IND, INGRS, INSET, IP, IRPC, IT, ITD, ITNS, ITTHI, JAK, JCK, JCHK, JCT, JDF, JSP, JUBILE, KAMART, KAC, KCC, KCM, KDH, KEX, KGEN, KIAT, KISS, KJL, KK, KKC, KLINI, KOOL, KTIS, KTMS, KUMWEL, KUN, KWC, KWM, KYE, LALIN, LDC, LEE, LIT, LOXLEY, LPH, LST, MACO, MANRIN, MASTER, MATI, MAX, M-CHAI, MCS, MDX, MEB, METCO, MGC, MGT, MICRO, MIDA, MITSIB, MJD, MK, ML, MORE, MOSHI, MPIC, MTW, MUD, MUX, NATION, NC, NCH, NCL, NDR, NETBAY, NEWS, NEX, NFC, NNCL, NOVA, NPK, NSL, NTSC, NTV, NUSA, NV, NVD, NYT, OHTL, OISHI, ONEE, PACE, PACO, PAF, PCC, PEACE, PERM, PF, PICO, PIN, PJW, PLE, PLT, PLUS, PMTA, POLAR, POLY, POMPI, PORT, POST, PPM, PQS, PRAKIT, PRAPAT, PRECHA, PRI, PRIN, PRO, PROEN, PROUD, PSG, PTC, PTL, RAM, RCL, READY, RICHY, RJH, ROCK, ROH, ROJNA, RP, RPC, RPH, RSP, S, S11, SABUY, SAF, SAFARI, SALEE, SAM, SAMART, SAMCO, SAMTEL, SAUCE, SAWAD, SAWANG, SBNEXT, SCAP, SCI, SCP, SDC, SE, SEAFCO, SECURE, SENX, SFP, SFT, SG, SGF, SHANG, SHR, SIAM, SICT, SIMAT, SISB, SJWD, SK, SKE, SKN, SKY, SLM, SLP, SM, SMART, SMD, SMT, SNNP, SO, SOLAR, SONIC, SPA, SPCG, SPG, SPVI, SQ, SR, SSC, SSS, STANLY, STARK, STC, STEC, STECH, STHAI, STI, STP, STPI, SUC, SUN, SUTHA, SVR, SWC, SYNEX, TACC, TAPAC, TBN, TC, TCC, TCCC, TCJ, TCOAT, TEAM, TEAMG, TEKA, TFM, TGPRO, TH, THAI, THANA, THE, THG, THL, THMUI, TIGER, TITLE, TK, TKC, TLI, TM, TMC, TMW, TNDT, TNH, TNPC, TOA, TPAC, TPCH, TPIPL, TPIPP, TPOLY, TPS, TQM, TQR, TR, TRC, TRITN, TRUBB, TRV, TSE, TTI, TTT, TTW, TVT, TWP, TWZ, TYCN, UAC, UBA, UMI, UMS, UNIQ, UP, UPOIC, UREKA, UTP, UVAN, VIBHA, VL, VNG, VPO, VRANDA, WARRIX, WAVE, WFX, WGE, WINMED, WINNER, WORK, WORLD, WP, XPG, YGG, YONG

Explanations

Companies participating in Thailand's Private Sector Collective Action Coalition Against Corruption programme (Thai CAC) under Thai Institute of Directors (as of April 17, 2023) are categorised into: companies that have declared their intention to join CAC, and companies certified by CAC.