

สวัสดี ตอนเช้า

แนวโน้มตลาดวันนี้



ยังอ่อนแรง สลับฟื้นเพียงบางช่วง

SET ยังเป็นสัญญาณลบไหลลงต่อ และยังไม่เกิดจุดกลับตัว เพียงแต่ฟื้นสลับในบางช่วงตามภาวะ *oversold* ทางเทคนิค ด้านแนวรับถัดไปอยู่ที่ 1475 และจุดต่ำเดิมบริเวณ 1462 จุด ส่วนการฟื้นตัวถูกจำกัดที่แนวต้าน 1496 จุด และจุดติดตามบริเวณ 1508 จุด หากขึ้นทะลุผ่านได้ จะกลับมาเป็นสัญญาณบวก

ประเด็นสำคัญ



- รบว.แรงงานระบุขึ้นค่าแรงขั้นต่ำเป็นของขวัญปีใหม่ แต่ไม่ยืนยัน 400 บ. โดยต่อหรือกับ กกก.โทรภาค บนพื้นฐานเงินเฟ้อและค่าแรงขั้นต่ำในแต่ละจังหวัดเป็นหลัก คาดได้ข้อสรุปสิ้นเดือน พ.ย. นี้
- บอร์ด รฟม. อนุมัติปรับลดค่าโดยสารรถไฟฟ้าสายสีม่วง 1 ธ.ค. นี้ เชื่อมต่อระบบรถไฟฟ้าเมืองสายสีแดงรับนโยบาย 20 บ. ตลอดสาย คาดสูญเสียรายได้ 190 ลบ./ปี เตรียมเจรจา BEM เข้าร่วม
- BBL ปรับขึ้น ดบ. เงินฝาก-เงินกู้ มีผลตั้งแต่วันที่ โดยคาด ศก. ไทย มีแนวโน้มขยายตัวอย่างมีเสถียรภาพต่อเนื่องในระยะยาว
- สหรัสรายงาน GDP 2Q66 (ครึ่งสุดท้าย) ที่ 2.1% ทรงตัวจากครั้งที่ 2 แต่ต่ำกว่าครั้งที่ 1 ที่ 2.4% ขณะที่จำนวนผู้ยื่นขอสวัสดิการว่างงานครั้งแรกในสัปดาห์ที่แล้วเพิ่มขึ้นที่ 2.4 แสนราย ต่ำกว่าคาด
- CPI เยอรมนี ก.ย. +4.3%YoY ต่ำกว่าคาด 4.5% จาก 6.4% ใน ส.ค.
- จีนระบุจะไม่มีความพิเศษสำหรับการส่งออกผลิตภัณฑ์น้ำมันสะอาดและการนำเข้าน้ำมันดิบในช่วงที่เหลือของปีนี้ ทำให้การส่งออกเชื้อเพลิงของจีนมีแนวโน้มลดลงใน 4Q66
- การประท้วงของสหภาพแรงงานยานยนต์สหรัฐในดีทรอยต์มีสัญญาณประนีประนอมมากขึ้น โดยเรียกร้องขอขึ้นค่าจ้างอย่างน้อย 30% ต่ำกว่าการปรับขึ้นประมาณ 40% ที่เสนอในตอนแรก
- Nestle ระบุ ปริมาณการขายอาหารและเครื่องดื่มทั่วโลกลดลงในปี นี้ เน้นย้ำถึงความท้าทายที่ภาคอาหารและเครื่องดื่มกำลังเผชิญ

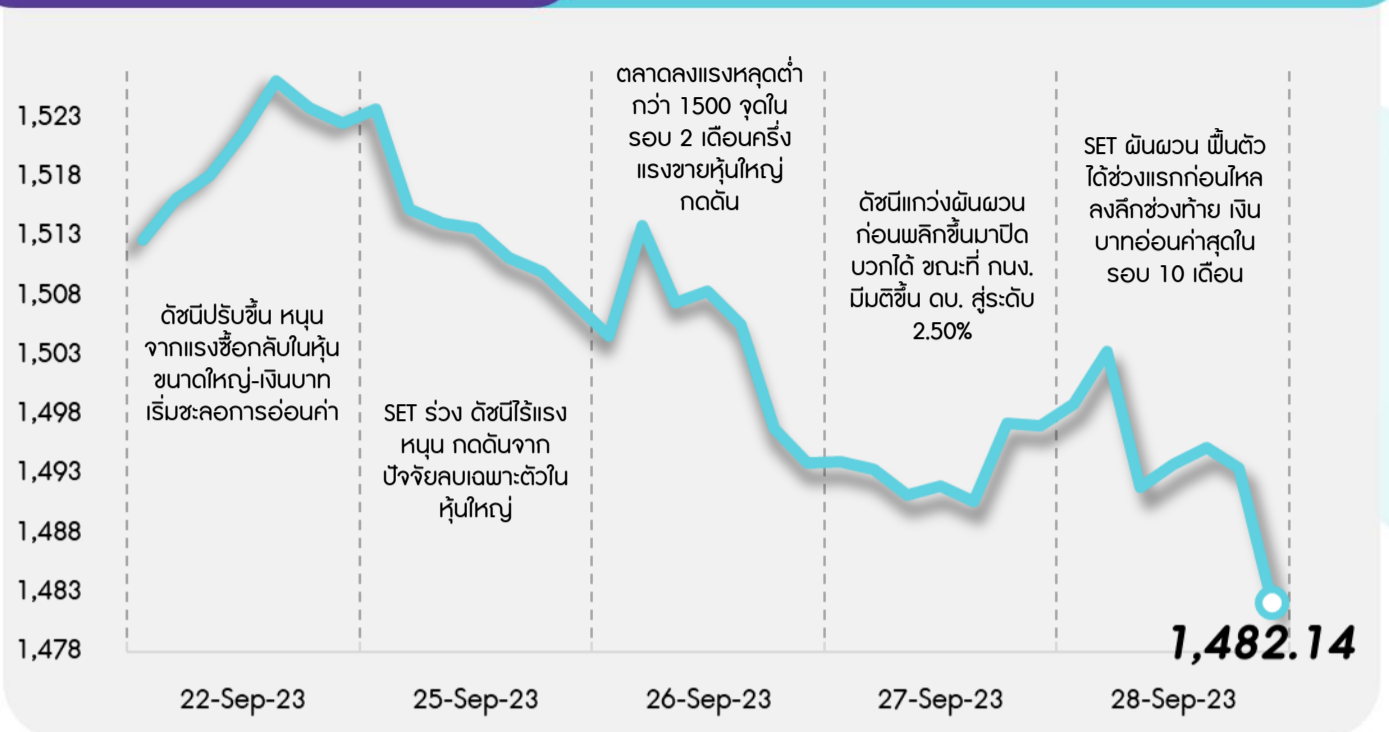
กลยุทธ์การลงทุน



แม้ตั้งแต่เข้าสู่เดือน ก.ย. SET อยู่ในทิศทางขาลง เนื่องจากตลาดกังวลการก่อหนี้และความไม่ชัดเจนในนโยบายการเงินดิจิทัลของรัฐบาล อีกทั้งเงินบาทยังอ่อนค่าและ Fund Flow ไหลออก แต่อย่างไรก็ดี มองตลาดกำลังก้าวสู่สัปดาห์สุดท้ายของ ก.ย. (สิ้นสุด 3Q66) ซึ่งคาดจะเป็นจุดต่ำสุด และจะเริ่มกลับมาฟื้นตัวดีขึ้นใน ต.ค. จากคาดหวังมีความชัดเจนมากขึ้นเกี่ยวกับนโยบายภาครัฐและการฟื้นตัวของเศรษฐกิจจีน ดังนั้นกลยุทธ์ลงทุนจึงมองเป็น “โอกาสซื้อลงทุน”

แนวรับ - แนวต้าน

1475/1462 - 1496/1508



ลือคเป้าลงทุน



Weekly Portfolio : มองตลาดก้าวสู่สัปดาห์สุดท้ายของเดือน ก.ย. (สิ้นสุด 3Q66) ซึ่งคาดจะเป็นจุดต่ำสุด และจะเริ่มกลับมาฟื้นตัวดีขึ้นใน ต.ค. จึงมองเป็น “โอกาสซื้อลงทุน” ในธีมที่มีปัจจัยเฉพาะตัว ดังนี้

1) หุ้นเชิงกำไร โดยคาดราคาหุ้นจะปรับตัวได้หลังปรับลดแรงกว่า SET และ Valuation ไม่แพง (PER และ PBV 23F ต่ำกว่าค่าเฉลี่ยย้อนหลัง 5 ปี) เลือก CPALL HMPRO CPN BDMS MINT

2) หุ้นเชิงกำไรในธีมปิโตรเคมี โดยได้อานิสงส์จากกำลังซื้อของตลาดตะวันออกกลางดีขึ้นตามราคาน้ำมันที่ปรับขึ้น 10%QoQ ใน 3Q66 เลือก BH (ผู้ปวยตะวันออกกลางเพิ่มขึ้น) PTTEP (ราคาน้ำมันขึ้น) BCP (ราคาน้ำมันและกำไรสต็อกดีขึ้น)

3) หุ้นซื้อลงทุน โดยคาดผลการดำเนินงาน 3Q66 จะมีเติบโตดี และยังมีโมเมนตัมที่ดีต่อเนื่องใน 4Q66 เลือก BCH HANA KCE AOT ERW

ขณะที่ระยะกลางแนะนำระมัดระวังหุ้นที่คาดว่าจะได้รับผลกระทบจากปรากฏการณ์เอลนีโญที่จะกระทบต่อกำลังซื้อภาคเกษตรลดลง ได้แก่ กลุ่มพาณิชย์ (GLOBAL) กลุ่มสินค้า (MTC SAWAD) กลุ่มยานยนต์ (SAT STANLY) กลุ่มเครื่องดื่ม (CBG มีต้นทุนน้ำตาลสูง) รวมถึงกลุ่มเกษตรและอาหาร (CPF GFPT)

Daily top picks



BBL คาดกำไรโตแข็งแกร่งที่สุดในกลุ่มเพราะ NIM จะขยายตัวมากที่สุด หลังได้ประโยชน์จากปรับขึ้นอัตราดอกเบี้ย โดยล่าสุดขึ้นดอกเบี้ยเงินกู้ 25 bps ขณะที่ขึ้นดอกเบี้ยเงินฝากประจำ 20-25 bps และคงดอกเบี้ยเงินฝากออมทรัพย์ ทำให้ส่วนต่างอัตราดอกเบี้ยมี Upside 8 bps

HANA 2H66 คาดผลการดำเนินงานจะปรับขึ้น HoH ตามการฟื้นตัวของผลิตภัณฑ์ IC หลังเป็น High season จากแนวโน้มออกผลิตภัณฑ์ใหม่ของลูกค้า Smartphone รวมถึงลูกค้า RFID ที่มีการ implement ใช้แทน Barcode สำหรับธุรกิจค้าปลีก

สวัสดี ตอนเช้า

กลยุทธ์การลงทุนประจำวัน วันศุกร์ที่ 29 กันยายน พ.ศ. 2566

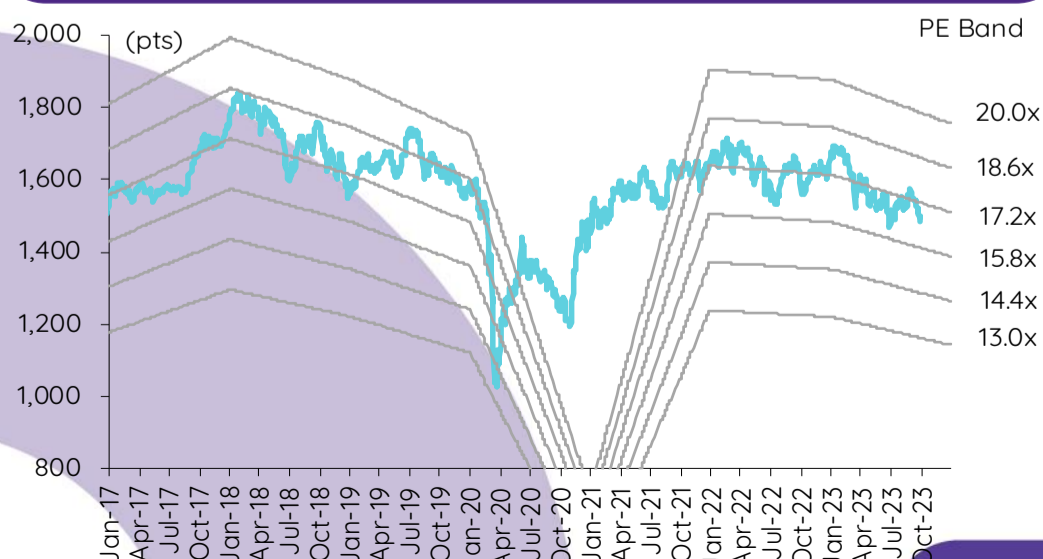
บทวิเคราะห์วันนี้

กลุ่มธนาคาร – BBL นำร่องปรับขึ้นอัตราดอกเบี้ย; NIM มี upside
กลุ่มวัสดุก่อสร้าง – เพลิงรุนแรงกดดันระยะสั้นจากต้นทุนพลังงานที่สูงขึ้น

เกาะข่าวเศรษฐกิจ

วันที่	เหตุการณ์
26 ก.ย.	Economic release: US – ดัชนีความเชื่อมั่นผู้บริโภคโดย Conference Board เดือนก.ย.
27 ก.ย.	Economic release: US – ยอดคำสั่งซื้อสินค้าคงทนเดือนส.ค., ปริมาณน้ำมันดิบคงคลังรายสัปดาห์ Event: ประชุมกนง.ของธปท.
28 ก.ย.	Economic release: US – GDP 2Q23 (รายงานครั้งสุดท้าย), จำนวนผู้ขอสวัสดิการการว่างงานรายสัปดาห์
29 ก.ย.	Economic release: JP – อัตราการว่างงานเดือนส.ค., ดัชนีผลผลิตภาคอุตสาหกรรมเบื้องต้นเดือนส.ค., ยอดค้าปลีกของญี่ปุ่นเดือนส.ค. EU – ประมาณการดัชนีราคาผู้บริโภคเดือนก.ย. US - ดัชนีราคาการใช้จ่ายด้านการบริโภคส่วนบุคคลพื้นฐาน, การใช้จ่ายและรายได้ส่วนบุคคลเดือนส.ค.

การเคลื่อนไหวของ SET Index



ดัชนีตลาดหลักทรัพย์ของไทย

ดัชนี	28 ก.ย. (จุด)	Chg (จุด)	Chg (%)	มูลค่า (ล้านบาท)
SET	1,482.14	(15.01)	(1.00)	59,089.20
SET50	909.88	(9.87)	(1.07)	41,323.12
SET100	2,027.24	(21.02)	(1.03)	49,757.13
sSET	918.12	(11.82)	(1.27)	2,439.78
SETHD	863.60	(12.34)	(1.41)	28,262.35
SETCLMV	1,135.36	(11.35)	(0.99)	14,985.99
SETTHSI	949.88	(11.30)	(1.18)	43,032.61
SETWB	880.70	(12.33)	(1.38)	11,526.61
mai	450.70	(3.24)	(0.71)	1,061.47

สรุปการซื้อขายแยกตามกลุ่มผู้ลงทุน

(ล้านบาท)	28 ก.ย.	WTD	MTD	YTD
ต่างชาติ				
สุทธิ	(2,702)	(4,096)	(23,044)	(158,242)
สัดส่วน (%)	53.04	52.28	51.07	51.94
สถาบันฯ				
สุทธิ	751	(208)	(3,033)	52,456
สัดส่วน (%)	7.89	8.21	8.13	8.41
บัญชีบล.				
สุทธิ	(753)	(2,532)	1,553	960
สัดส่วน (%)	9.05	8.29	7.94	7.65
บุคคล				
สุทธิ	2,704	6,837	24,524	104,826
สัดส่วน (%)	30.02	31.22	32.86	32.00

การซื้อขายสุทธิแยกตามกลุ่มผู้ลงทุนของ S50 futures

(สัญญา)	28 ก.ย.	WTD	MTD	YTD
ต่างชาติ	(12,983)	(62,004)	(132,259)	(262,722)
สถาบัน	10,023	16,241	(798)	62,436
รายย่อย	2,960	45,763	133,057	200,286

การซื้อขายของต่างชาติในตลาดพันธบัตร

(ล้านบาท)	28 ก.ย.	WTD	MTD	YTD
ซื้อ	3,415	7,755	43,460	805,591
ขาย	6,361	16,775	67,725	818,424
สุทธิ	(2,946)	(9,020)	(24,265)	(12,833)

กลุ่มธนาคาร

BBL เป็นธนาคารแรกที่ประกาศปรับขึ้นอัตราดอกเบี้ย โดยปรับอัตราดอกเบี้ยเงินฝากประจำกับอัตราดอกเบี้ยเงินกู้ขึ้นค่อนข้างใกล้เคียงกันที่ 25 bps เราคาดว่าธนาคารอื่นๆ จะปรับอัตราดอกเบี้ยขึ้นตาม BBL ซึ่งจะช่วยให้ KTB ได้รับประโยชน์มากที่สุด และจะส่งผลกระทบต่อ TISCO มากที่สุด การปรับอัตราดอกเบี้ยรอบนี้ดีกว่าที่เราคาดการณ์ไว้ และทำให้ประมาณการ NIM ของธนาคารขนาดใหญ่มี upside เรายังคงเลือก KTB และ BBL เป็นหุ้นเด่นของกลุ่มธนาคาร

เหตุการณ์ - BBL นำร่องปรับขึ้นอัตราดอกเบี้ย BBL เป็นธนาคารแรกที่ประกาศปรับอัตราดอกเบี้ยเพิ่มขึ้น 10-25 bps มีผลตั้งแต่วันที่ 29 ก.ย. 2566 โดยอัตราดอกเบี้ยเงินกู้ MLR MOR และ MRR ปรับขึ้น 25 bps ในขณะที่อัตราดอกเบี้ยเงินฝากประจำปรับขึ้น 20-25 bps และคงอัตราดอกเบี้ยเงินฝากออมทรัพย์ไว้ไม่เปลี่ยนแปลง

Figure 1: อัตราดอกเบี้ยของ BBL

Unit: (%)	Old	New	Change
Lending rate:			
MOR	7.55	7.3000	0.25
MLR	7.10	6.8500	0.25
MRR	7.30	7.0500	0.25
Deposit rate:			
Saving	0.35-0.55	0.35-0.55	-
3 mths	1.20	0.9500	0.25
6 mths	1.25	1.0500	0.20
12 mths	1.60	1.3500	0.25
24 mths	2.00	1.7500	0.25

Source: BBL, BoT, InnovestX Research

มุมมองของเรา - ดีกว่าคาด การปรับขึ้นอัตราดอกเบี้ยรอบนี้ของ BBL ดีกว่าที่เราคาดการณ์ไว้ เนื่องจากอัตราดอกเบี้ยเงินกู้ปรับขึ้นมากกว่าคาด ทำให้ประมาณการ NIM ของเรามี upside ประมาณ 8 bps (2 bps สำหรับปี 2566 และ 6 bps สำหรับปี 2567) เราคาดว่าธนาคารอื่นๆ จะปรับอัตราดอกเบี้ยขึ้นตาม BBL เราคาดว่า KTB จะได้รับประโยชน์มากที่สุดจากการปรับขึ้นอัตราดอกเบี้ย ในขณะที่ TISCO จะได้รับผลกระทบจากการปรับขึ้นอัตราดอกเบี้ย เราทำการวิเคราะห์ความอ่อนไหวของการปรับขึ้นอัตราดอกเบี้ยรอบนี้ต่อ NIM ไว้ดังนี้

Figure 2: ความอ่อนไหวของการปรับขึ้นอัตราดอกเบี้ยครั้งล่าสุดต่อ NIM

	% net interbank assets	% of floating rate loans	% CASA	Impact to NIM (bps)
BBL	9	94	62	8
KTB	8	75	85	11
SCB	10	67	80	8
KBANK	6	85	83	10
BAY	2	68	67	8
TTB	4	50	40	(2)
TISCO	12	33	29	(6)
KKP	7	37	61	0

Source: InnovestX Research

บททวนประมาณการกำไรปี 2566 และปี 2567 เราจะบททวนประมาณการกำไรปี 2566 และปี 2567 ของกลุ่มธนาคาร โดยมีแนวโน้มที่จะปรับประมาณการเพิ่มขึ้นหลังการประกาศผลประกอบการ 3Q66 ปัจจุบัน เราคาดว่ากำไรของกลุ่มธนาคารจะเติบโต 20% ในปี 2566 โดยคาดว่าสินเชื่อจะเติบโต 3% NIM จะขยายตัว 40 bps credit cost จะเพิ่มขึ้นเล็กน้อย 12 bps non-NII จะอยู่ในระดับทรงตัว (รายได้ค่าธรรมเนียมทรงตัว) และอัตราส่วนต้นทุนต่อรายได้จะลดลงเล็กน้อย เราคาดว่าประมาณการกำไรปี 2567 ของกลุ่มธนาคารมี upside จากปัจจุบันที่คาดว่าจะเติบโต 7% โดยได้รับการสนับสนุนจาก NIM ที่ขยายตัว 7 bps การเติบโตของสินเชื่อที่เพิ่มขึ้นเล็กน้อยสู่ 5% credit cost ที่ลดลงเล็กน้อย 5 bps non-NII ในระดับทรงตัว และอัตราส่วนต้นทุนต่อรายได้ที่ลดลงเล็กน้อย

คงประมาณการกำไร 3Q66 ไว้เหมือนเดิม เราคาดว่ากำไรสุทธิ 3Q66 ของกลุ่มธนาคารจะลดลง 1% QoQ แต่จะเพิ่มขึ้น 14% YoY (NII เพิ่มขึ้นเนื่องจาก NIM ดีขึ้น) เราคาดว่า BBL จะเป็นธนาคารที่รายงานกำไรสุทธิ 3Q66 เติบโตแข็งแกร่งที่สุด โดยได้รับการสนับสนุนจาก credit cost ที่ลดลงมากที่สุดและ NIM ที่ขยายตัวมากที่สุด

ยังคงเลือก BBL และ KTB เป็นหุ้นเด่น เรายังคงเลือก KTB และ BBL เป็นหุ้นเด่นของกลุ่มธนาคาร เพราะ: 1) NIM จะขยายตัวมากที่สุด 2) ความเสี่ยงด้านคุณภาพสินทรัพย์ต่ำที่สุด และ 3) valuation น่าสนใจ

Valuation summary

	Rating	Price (Bt)	TP (Bt)	ETR (%)	P/E (x) 23F	P/E (x) 24F	P/BV (x) 23F	P/BV (x) 24F
BAY	Outperform	31.0	38.0	25.6	6.6	6.2	0.6	0.6
BBL	Outperform	164.5	210.0	31.6	6.9	6.5	0.6	0.5
KBANK	Neutral	124.5	143.0	18.2	7.5	7.0	0.6	0.5
KKP	Neutral	55.3	60.0	13.4	7.3	6.2	0.8	0.7
KTB	Outperform	18.8	25.0	37.6	6.5	6.2	0.6	0.6
SCB	No rec	101.0			8.0	7.5	0.7	0.7
TCAP	Neutral	50.3	54.0	14.2	8.7	8.4	0.8	0.7
TISCO	Outperform	99.0	108.0	17.0	10.7	10.3	1.8	1.7
TTB	Neutral	1.7	1.7	5.8	9.6	9.2	0.7	0.7
Average					8.0	7.5	0.8	0.8

Source: InnovestX Research

กิตติมา สัตยพันธ์, CFA

นักวิเคราะห์การลงทุนปัจจุบันด้านหลักทรัพย์

0-2949-1003

kittima.sattayapan@scb.co.th

กลุ่มวัสดุก่อสร้าง

เผชิญแรงกดดันระยะสั้นจากต้นทุนพลังงานที่สูงขึ้น

เราคาดว่าผลประกอบการ 2H66 ของกลุ่มวัสดุก่อสร้างจะได้รับแรงกดดันจากปัจจัยฤดูกาลและต้นทุนพลังงาน (ราคาถ่านหินและก๊าซ) ที่มีแนวโน้มปรับตัวสูงขึ้น ผลประกอบการจะมีแนวโน้มปรับตัวดีขึ้นในปี 2567 เนื่องจากมาตรการกระตุ้นเศรษฐกิจของรัฐบาลและจำนวนนักท่องเที่ยวที่เพิ่มขึ้นจะช่วยผลักดันให้ความต้องการก่อสร้างในประเทศปรับตัวเพิ่มขึ้น เรายังคงเรตติ้ง OUTPERFORM สำหรับ SCC และคงเรตติ้ง NEUTRAL สำหรับ SCCC และ DCC

ความต้องการปูนซีเมนต์ยังอ่อนแอ ข้อมูลเดือนก.ค. จากสำนักงานเศรษฐกิจอุตสาหกรรม (สศอ.) แสดงให้เห็นว่าปริมาณการขายปูนซีเมนต์ของประเทศไทยลดลง 4.3% MoM และ 10.0% YoY แต่ได้รับการชดเชยจากราคาปูนซีเมนต์ที่ปรับขึ้น 2.5% MoM และ 27.9% YoY สู่อุตสาหกรรมที่ยังคงอ่อนแอต่อเนื่อง เพราะได้รับผลกระทบจากกิจกรรมทางเศรษฐกิจที่ชะลอตัวลงท่ามกลางภาวะอัตราเงินเฟ้อและอัตราดอกเบี้ยสูง เราคาดว่าราคาปูนซีเมนต์จะยังอยู่ในระดับสูง เนื่องจากผู้ผลิตปูนซีเมนต์ยังคงปรับราคา เพิ่มขึ้นเพื่อให้ครอบคลุมต้นทุนพลังงานที่สูงขึ้น

SCB EIC ปรับลดประมาณการเศรษฐกิจไทยปี 2566 เหลือ 3.1% (จาก 3.9%) จากข้อมูล 2Q66 ที่ต่ำกว่าคาดมาก และการส่งออกสินค้าที่หดตัวแรงต่อเนื่อง ซึ่งสอดคล้องกับธนาคารแห่งประเทศไทย (ธปท.) ที่ปรับลดประมาณการ GDP ปีนี้ลดลงเหลือ 2.8% จากเดิมที่ 3.6% แต่ยังมีแรงหนุนจากการบริโภคภาคเอกชนและภาคการท่องเที่ยว สำหรับมุมมองปี 2567 SCB EIC คาดว่าเศรษฐกิจไทยจะเติบโตเร่งขึ้นที่ 3.5% (เทียบกับประมาณการของ ธปท. ที่ 4.4%) จากนักท่องเที่ยวต่างชาติที่มีแนวโน้มฟื้นตัวต่อเนื่องเป็น 37.7 ล้านคน และมาตรการกระตุ้นเศรษฐกิจของรัฐบาลดัชนีการลงทุนภาคเอกชนปรับตัวเพิ่มขึ้น 1.4% MoM ในเดือนก.ค. 2566 การใช้จ่ายภาคเอกชนเพิ่มขึ้นทั้งด้านการบริโภคและการลงทุน โดยการบริโภคได้รับประโยชน์จากวันหยุดยาวในเดือนก.ค. จำนวนนักท่องเที่ยวต่างชาติ (หลังจากปรับฤดูกาล) ยังคงเพิ่มขึ้นอย่างต่อเนื่อง ซึ่งช่วยสนับสนุนกิจกรรมในภาคบริการ นอกจากนี้การใช้จ่ายภาครัฐก็ขยายตัวตามรายจ่ายลงทุนที่สูงขึ้น

แนวโน้มกำไรยังคงท้าทายใน 2H66 เราคาดว่ากำไรจะยังคงอ่อนแอใน 2H66 โดยมีสาเหตุมาจากกิจกรรมทางเศรษฐกิจที่อ่อนแอ ปัจจัยฤดูกาล (ฤดูฝน) และรายได้เกษตรกรที่ลดลงเพราะราคาสินค้าเกษตรลดลงรวมถึงต้นทุนถ่านหินที่สูงขึ้น (ราคาถ่านหิน Newcastle เพิ่มขึ้น 18.9% ใน 3Q66TD สู่อุตสาหกรรมที่อ่อนแอ) นอกจากนี้ ตลาดภูมิภาคก็อ่อนแอลงเพราะได้รับผลกระทบจากกิจกรรมทางเศรษฐกิจที่ชะลอตัวลงท่ามกลางภาวะอัตราเงินเฟ้อและอัตราดอกเบี้ยสูง รวมถึงความต้องการปูนซีเมนต์ที่อ่อนแอในประเทศเวียดนามสืบเนื่องมาจากปัญหาสภาพคล่องในตลาดอสังหาริมทรัพย์ นอกจากนี้ ตลาดปูนซีเมนต์ในภูมิภาคยังแสดงให้เห็นถึงความต้องการที่ลดลง: 1) Vietnam National Cement Association (VNCA) รายงานปริมาณการขายปูนซีเมนต์ลดลง 11% YoY สู่อุตสาหกรรมที่ 4.47 ล้านตันในเดือนส.ค. 2566; 2) ยอดขายปูนซีเมนต์ในประเทศอินโดนีเซียอยู่ที่ 28.052 ล้านตันใน 1H66 ลดลง 4.8% YoY จาก 1H65 และ 3) ปริมาณการใช้ปูนซีเมนต์ในประเทศกัมพูชาลดลง 6.5% YoY สู่อุตสาหกรรมที่ 1.1 ล้านตันในเดือนก.ค. 2566

คาดปี 2567 จะปรับตัวดีขึ้น เราคาดว่าผลประกอบการจะปรับตัวดีขึ้นในปี 2567 โดยได้รับการสนับสนุนจากมาตรการกระตุ้นเศรษฐกิจของรัฐบาลซึ่งจะช่วยผลักดันให้ความต้องการก่อสร้างโดยรวมปรับตัวเพิ่มขึ้น

Valuation และคำแนะนำ เรายังคงเรตติ้ง OUTPERFORM สำหรับ SCC โดยได้รับการสนับสนุนจากปริมาณการขายสินค้าเคมีภัณฑ์ที่มีแนวโน้มปรับตัวเพิ่มขึ้นอย่างค่อยเป็นค่อยไปจากการกลับมาเดินเครื่องโรงงานระยองโอเลฟินส์ (ROC) ท่ามกลางช่วงไฮซีซั่นของความต้องการสินค้าเคมีภัณฑ์โดยรวม นอกจากนี้เรายังคาดการณ์ถึงส่วนแบ่งกำไรที่ดีขึ้นจากธุรกิจบรรจุภัณฑ์ แต่จะถูกกดดันลงบางส่วนโดยส่วนต่างราคาสินค้าเคมีภัณฑ์ที่อ่อนแอ ในขณะที่ธุรกิจปูนซีเมนต์และธุรกิจวัสดุก่อสร้างจะได้รับผลกระทบจากปัจจัยฤดูกาลและต้นทุนถ่านหินที่สูงขึ้น เรามีมุมมองเชิงบวกต่อแนวโน้มกำไรในระยะกลางถึงระยะยาวของ SCC จากการเดินเครื่องเชิงพาณิชย์ตามกำหนดในเดือนก.ย. ของโรงงานใหม่ “Long Son Petrochemical (LSP)” (หนุนกำลังการผลิตเพิ่มขึ้น 40%) เรายังคงเรตติ้ง NEUTRAL สำหรับ SCCC และ DCC เพราะความต้องการปูนซีเมนต์และกระเบื้องเซรามิกอยู่ในระดับต่ำ ขณะที่คาดว่า SCC และ SCCC จะได้รับผลกระทบจากความต้องการปูนซีเมนต์ในภูมิภาคที่อ่อนแอ SCCC คาดว่าตลาดเวียดนามตอนใต้จะยังคงซบเซาในระยะ 12-18 เดือนข้างหน้า เนื่องจากตลาดอสังหาริมทรัพย์เผชิญกับสภาพคล่องที่ตึงตัว ในขณะที่ต้นทุนพลังงานคาดว่าจะเพิ่มขึ้นตามราคาถ่านหินและก๊าซที่สูงขึ้น

ปัจจัยเสี่ยงที่สำคัญ คือ การเปลี่ยนแปลงในกำลังซื้อ ต้นทุนที่สูงขึ้นจากแรงกดดันเงินเฟ้อ อัตราดอกเบี้ยที่สูงขึ้น และนโยบายรัฐบาลใหม่

Valuation summary

	Rating	Price (Bt)	TP (Bt)	ETR (%)	P/E (x)		P/BV (x)	
					23F	24F	23F	24F
DCC	Neutral	1.7	2.6	59.2	10.2	9.9	2.2	2.0
SCC	Outperform	299.0	357.0	23.4	16.8	11.4	0.8	0.7
SCCC	Neutral	133.0	155.0	20.9	21.9	17.3	1.2	1.1
Average					16.3	12.8	1.4	1.3

Source: InnovestX Research

ชัชวัฒน์ อาศิระวิชัย
นักวิเคราะห์การลงทุนปัจจัยพื้นฐานด้านหลักทรัพย์
0-2949-1021
chaiwat.arsirawichai@scb.co.th

สรุปข่าวในและต่างประเทศ

สรุปข่าวเศรษฐกิจและตลาดต่างประเทศ

เศรษฐกิจโลก 📈 **บอนด์ยีลด์พุ่งนิวไฮ 15 ปี** คาดจ้างงานแข็งแกร่งหนุนเฟดขึ้นดอกเบี้ย อัตราผลตอบแทนพันธบัตรรัฐบาลสหรัฐอายุ 10 ปี พุ่งขึ้นแตะระดับสูงสุดในรอบกว่า 15 ปี หลังการเปิดเผยตัวเลขจ้างงานที่แข็งแกร่ง ซึ่งจะเป็นปัจจัยหนุนให้ธนาคารกลางสหรัฐ (เฟด) ปรับขึ้นอัตราดอกเบี้ยเพื่อสกัดเงินเฟ้อ ณ เวลา 20.55 น.ตามเวลาไทย อัตราผลตอบแทนพันธบัตรรัฐบาลอายุ 10 ปี ดัดตัวสู่ระดับ 4.667% หลังจากพุ่งแตะระดับ 4.688% ก่อนหน้านี้ ซึ่งเป็นระดับสูงสุดนับตั้งแต่วันที่ 15 ต.ค.2550 ขณะที่อัตราผลตอบแทนพันธบัตรรัฐบาลอายุ 30 ปี ปรับตัวขึ้นสู่ระดับ 4.796% - อินโฟเควสท์ (28 ก.ย. 66)

↔ **สหรัฐเผย GDP +2.1% ใน Q2/66 สอดคล้องคาดการณ์** กระทรวงพาณิชย์สหรัฐเปิดเผยตัวเลขประมาณการครั้งที่ 3 สำหรับผลิตภัณฑ์มวลรวมภายในประเทศ (GDP) ประจำไตรมาส 2/2566 ในวันนี้ โดยระบุว่า เศรษฐกิจสหรัฐขยายตัว 2.1% ในไตรมาสดังกล่าว สอดคล้องกับตัวเลขคาดการณ์ของนักวิเคราะห์ และไม่เปลี่ยนแปลงจากตัวเลขประมาณการครั้งที่ 2 แต่ต่ำกว่าตัวเลขประมาณการครั้งที่ 1 ที่ระดับ 2.4% - อินโฟเควสท์ (28 ก.ย. 66)

⬇️ **ดัชนีความเชื่อมั่นยูโรโซนปรับตัวลงในเดือนก.ย.** คณะกรรมการยูโรเปียน (EC) ซึ่งเป็นองค์กรบริหารของสหภาพยุโรป (EU) ระบุว่า ดัชนีความเชื่อมั่นทางเศรษฐกิจของยูโรโซนปรับตัวลงสู่ระดับ 93.3 ในเดือนก.ย. จากระดับ 93.6 ในเดือนส.ค. แต่สูงกว่าตัวเลขคาดการณ์ของนักวิเคราะห์ที่ระดับ 92.5 ดัชนีความเชื่อมั่นทางเศรษฐกิจดังกล่าวปรับตัวลงเป็นเดือนที่ 5 ติดต่อกัน โดยได้รับผลกระทบจากความกังวลเกี่ยวกับการดัดตัวขึ้นของเงินเฟ้อ - อินโฟเควสท์ (28 ก.ย. 66)

ตลาดเงิน ⬇️ **ดอลลาร์สหรัฐอ่อนค่าลงเมื่อเทียบกับสกุลเงินหลัก ๆ** ในการซื้อขายที่ตลาดปริวรรตเงินตรานิวยอร์กในวันพฤหัสบดี (28 ก.ย.) เนื่องจากนักลงทุนวิตกกังวลว่า หน่วยงานของรัฐบาลสหรัฐอาจถูกปิดการดำเนินงานหรือชัตดาวน์ หากสภาองเกรสไม่สามารถบรรลุข้อตกลงเกี่ยวกับร่างงบประมาณชั่วคราวภายในวันที่ 30 ก.ย.นี้ ทั้งนี้ ดัชนีดอลลาร์ ซึ่งเป็นดัชนีวัดความเคลื่อนไหวของดอลลาร์เมื่อเทียบกับสกุลเงินหลัก 6 สกุลในตะกร้าเงิน ลดลง 0.41% แตะที่ระดับ 106.2268 ดอลลาร์สหรัฐอ่อนค่าลงเมื่อเทียบกับเงินเยน ที่ระดับ 149.2380 เยน จากระดับ 149.5950 เยนในวันพุธ (27 ก.ย.) ขณะเดียวกันก็อ่อนค่าลงเมื่อเทียบกับฟรังก์สวิส ที่ระดับ 0.9162 ฟรังก์ จากระดับ 0.9208 ฟรังก์, อ่อนค่าเมื่อเทียบกับดอลลาร์แคนาดา ที่ระดับ 1.3500 ดอลลาร์แคนาดา จากระดับ 1.3510 ดอลลาร์แคนาดา และอ่อนค่าเมื่อเทียบกับโคนาสวีเดน ที่ระดับ 10.9344 โครนา จากระดับ 11.0471 โครนา ส่วนยูโรซึ่งค่าเมื่อเทียบกับดอลลาร์ ที่ระดับ 1.0553 ดอลลาร์ จากระดับ 1.0508 ดอลลาร์ในวันพุธ ขณะที่เงินปอนด์แข็งค่าขึ้นแตะที่ระดับ 1.2196 ดอลลาร์ จากระดับ 1.2137 ดอลลาร์ - อินโฟเควสท์ (29 ก.ย. 66)

สินค้าโภคภัณฑ์ ⬇️ **สัญญาณน้ำมันดิบเวสต์เท็กซัส (WTI) ตลาดนิวยอร์กปิดร่วงลงกว่า 2%** ในวันพฤหัสบดี (28 ก.ย.) เนื่องจากนักลงทุนเทขายทำกำไรหลังจากราคาน้ำมันดิบพุ่งขึ้นแข็งแกร่ง นอกจากนี้ ตลาดยังถูกกดดันจากความกังวลว่า ภาวะอัตราดอกเบี้ยสูงจะส่งผลกระทบต่อความต้องการใช้น้ำมัน ทั้งนี้ สัญญาณ้ำมันดิบ WTI ส่งมอบเดือนพ.ย. ลดลง 1.97 ดอลลาร์ หรือ 2.1% ปิดที่ 91.71 ดอลลาร์/บาร์เรล ส่วนสัญญาณ้ำมันดิบเบรนท์ (BRENT) ส่งมอบเดือนพ.ย. ลดลง 1.17 ดอลลาร์ หรือ 1.2% ปิดที่ 95.38 ดอลลาร์/บาร์เรล - อินโฟเควสท์ (29 ก.ย. 66)

⬇️ **สัญญาณทองคำตลาดนิวยอร์กปิดร่วงลงในวันพฤหัสบดี (28 ก.ย.)** โดยตลาดถูกกดดันจากความกังวลว่า ธนาคารกลางสหรัฐ (เฟด) จะคงอัตราดอกเบี้ยที่ระดับสูงเป็นเวลานานกว่าที่คาดการณ์ไว้ เพื่อสกัดเงินเฟ้อ ทั้งนี้ สัญญาณทองคำตลาด COMEX (Commodity Exchange) ส่งมอบเดือนธ.ค. ลดลง 12.30 ดอลลาร์ หรือ 0.65% ปิดที่ 1,878.60 ดอลลาร์/ออนซ์ - อินโฟเควสท์ (29 ก.ย. 66)

ตลาดหุ้น 📈 **ดัชนีดาวโจนส์ตลาดหุ้นนิวยอร์กปิดบวกในวันพฤหัสบดี (28 ก.ย.)** โดยได้แรงหนุนจากการชะลอตัวของอัตราผลตอบแทนพันธบัตรสหรัฐ ขณะที่นักลงทุนจับตาการเปิดเผยข้อมูลเงินเฟ้อของสหรัฐในวันนี้ รวมทั้งติดตามความคืบหน้าในการผ่านร่างงบประมาณชั่วคราวของสภาองเกรส ดัชนีเอสแอนด์พี 500 ปิดที่ 4,299.70 จุด เพิ่มขึ้น 25.19 จุด หรือ +0.59% และดัชนี Nasdaq ปิดที่ 13,201.28 จุด เพิ่มขึ้น 108.43 จุด หรือ +0.83% - อินโฟเควสท์ (29 ก.ย. 66)

สรุปข่าวเศรษฐกิจและตลาดในประเทศ

เศรษฐกิจไทย ↔ **'พิพัฒน์' ลั่นขึ้นค่าแรง 'ปีใหม่' ยืนยันต่ำไม่กระทบ 'เอสเอ็มอี'** 'พิพัฒน์' รุมว.แรงงาน ยืนยันประกาศปรับขึ้น "ค่าแรงขั้นต่ำ" เป็น "ของขวัญปีใหม่" แม้ แต่ไม่ยืนยัน 400 บาท ขอรื้อกับ "คณะกรรมการไตรภาคี" ภาวะให้ชัดเจนพื้นฐาน เงินเฟ้อและค่าแรงขึ้นต่ำในแต่ละจังหวัด เป็นหลัก คาดได้ข้อสรุปสิ้นเดือน พ.ย.นี้ ย้ำผู้ประกอบการ "เอสเอ็มอี" ต้องรอด เพราะถือครองแรงงานก่อนใหญ่สุดของประเทศ พร้อมเร่งหาแรงงานท่องเที่ยว หลังหายไป 25% เน้นพัฒนาคนไทย ไม่เห็นด้วยดึงต่างชาติ - กรุงเทพธุรกิจ (29 ก.ย. 66)

↔ **รฟม.แบ่งรายได้ผู้มีสิ่วง 20 บาท เจรจา 'บีอีเอ็ม' หั่นราคาการกีดดิน** บอร์ด รฟม.ไฟเขียวปรับลด ค่าโดยสารรถไฟฟ้าสายสิ่วง 1 ธ.ค.นี้ พร้อมเดินทางเชื่อมต่อบรรทุกไฟชานเมืองสายสีแดง รับนโยบาย 20 บาทตลอดสาย มั่นใจประชาชน ได้ใช้กันที่รับปีใหม่ 2567 ประเมินสูญรายได้ 190 ล้านบาทต่อปี พร้อมเตรียมเจรจา "บีอีเอ็ม" เข้าร่วม - กรุงเทพธุรกิจ (29 ก.ย. 66)

⬇️ **ปรับลดจีดีพีไทยปีนี้เหลือโตแค่ 3%** ม.หอการค้าไทย ลดจีดีพีปี 66 เหลือโต 3% จากเดิม 3.6% เหตุเศรษฐกิจไทยชะลอตัวกว่าที่คาด ขณะที่คลังจับตาเศรษฐกิจโลกหวั่นป่วนไทย ด้านโพล ส.อ.ท.แนะรัฐบาลเร่งลดภาระค่าครองชีพคนไทย - ไทยรัฐ (29 ก.ย. 66)

SET ⬇️ SET ปิดที่ 1,482.14 จุด ลดลง 15.01 จุด (-1.00%) มูลค่าซื้อขาย 59,089.20 ล้านบาท การซื้อขายหุ้น ดัชนีผันผวนและปรับตัวลงแรงในช่วงบ่าย โดยทำจุดต่ำสุด 1,481.52 จุด ทำจุดสูงสุดที่ 1,505.69 จุด - อินโฟเควสท์ (28 ก.ย. 66)

สรุปข่าวเศรษฐกิจและตลาดในประเทศ

สรุปข่าวเศรษฐกิจและตลาดในประเทศ (ต่อ)

AMA	↔ AMA กลุ่มบ 339 ล้านบาท ซื้อเรือบรรทุกน้ำมันและสารเคมี 12,999 เติตเวตตัน ลุยขนส่งเอเชียตะวันออก-ใต้ ดันน้ำหนักบรรทุกของเรือ รวมเฉลี่ย 1 แสนตัน คาดรับมอบ Q4/2566 เริ่มรับรู้รายได้ปี 2567 – ก้นหูน (29 ก.ย. 66)
AOT	↔ AOT เปิดให้บริการ SAT-1 วันนี้ ด้าน "บีก AOT" ซึ่รองรับการเติบโตของนักท่องเที่ยวในอนาคด พร้อมเปิดใช้รันเวย์ 3 วางเป้าปีหน้านักท่องเที่ยวทะลุ 142 ล้านคน – ก้นหูน (29 ก.ย. 66)
BDMS	↔ BDMS แยมไตรมาส 3 โดดเด่น อากาศเปลี่ยนแปลง ผู้ป่วยแห่เข้ารับรักษา มั่นใจปีนี้รายได้โต 6-8% เทียบปีก่อน รับผิดชอบดูแลรักษาผู้ป่วยโควิดคลาย ดันยอดผู้ป่วยต่างชาติพุ่ง พร้อมควักงบปีงบพยาบาลอัฐวาเพิ่ม – ก้นหูน (29 ก.ย. 66)
COLOR	↔ COLOR ส่งซึกครึ่งปีหลังโตกว่าครึ่งปีแรก รับผิดชอบซื้อสินค้าเบ็ดพลาสติกเพิ่ม หลังได้รัฐบาลใหม่คาดเศรษฐกิจดีขึ้น ขณะที่งบปีรายได้ปีโต 15% ตามกลยุทธ์ขับเคลื่อน 2 ธุรกิจหลัก "เม็ดพลาสติก-พลังงานทดแทน" – ช่าวหูน (29 ก.ย. 66)
CRD	↔ CRD เกาะติดงานก่อสร้างปลายปี คาดโครงการใหม่ไหลออก 500 ล้านบาท ตั้งเป้าดันเบิกถือก่อสร้างชน 800 ล้านบาท รับผิดชอบปีนี้ที่ระนองราว 2/2566 พลิกกำไร ด้านผู้บริหาร "ธีรพัฒน์ จิรพัฒน์" แยมปี 2567 มีข่าวดีธุรกิจบริหารจัดการขยะ – ก้นหูน (29 ก.ย. 66)
ERW	↔ ERW รับโอนสิทธิ์บาทก่อนค่า นักท่องเที่ยวแห่จองหนูน OCC พุ่งแตะ 80% ทั้งยังใช้จ่ายเยอะขึ้น รับผิดชอบกำไรขึ้นต้นทั้งปี 2566 เร่งตัวเท่าปี 2562 มั่นใจบริหารจัดการต้นทุนได้อย่างมีประสิทธิภาพ ย้ำแผนกระจายพอร์ตโรงแรมทุกระดับครอบคลุมภูมิภาคเอเชีย-แปซิฟิกรับอุตสาหกรรมท่องเที่ยวฟื้น – ก้นหูน (29 ก.ย. 66)
GUNKUL	📌 GUNKUL คว้างาน กฟผ. มูลค่า 1.15 พันล้านบาท ลุยประมูลงานใหม่ๆ ไม่หยุด เผยโครงการ Private PPA กระแสตอบรับดี โอกาสรับงานต่อเนื่อง 40-50 เมกะวัตต์ต่อปี – ก้นหูน (29 ก.ย. 66)
ITEL	↔ ITEL ชุมดีลซื้อกิจการเข้าเครื่องมือแพทย์ต่อยอด พร้อมเล็งลงทุนธุรกิจพลังงานเพื่อนำไฟฟ้ามาใช้ในดาต้าเซ็นเตอร์ คาดปีนี้ใช้เงินทุนไม่เกิน 200 ล้านบาท มองงบครึ่งปีหลังโตดี มุ่งขยายมาร์จิ้นเพิ่ม พร้อมประมูลงานกว่า 2.7 พันล้านบาท ขณะที่งบปีรายได้ที่ 3.7 พันล้านบาท – ก้นหูน (29 ก.ย. 66)
SKY	↔ SKY โอซีชินท่องเที่ยวหนุนการบินบูม ยอดใช้บริการสนามบินทะเล ส่งซึกโค้งท้ายสดใส ฟากบอสใหญ่ "สิทธิเดช มัยลาภ" เปิดพอร์ตรับทรัพย์ SAMCO จับตางานประมูลรอบใหม่ เชื้อเอกชนทยอยลงทุนโปรเจกต์หลักพันล้าน มั่นใจรายได้ปีนี้มาตามนัด โตไม่ต่ำกว่า 20% – ก้นหูน (29 ก.ย. 66)
SPA	📌 SPA ปรับเป้ารายได้ใหม่เติบโต 100% แตะ 1.4 พันล้านบาท จากครึ่งปีแรกโกยรายได้แล้ว 684.38 ล้านบาท รับผิดชอบสปากลับมาฟื้นตัว หลังโควิดคลี่คลาย มั่นใจผลงานไตรมาส 3-4 พิก รับผิดชอบนักท่องเที่ยวเข้าไทยพริบ แผนรัฐเปิดฟรีวีซ่า เล็งเปิดสาขาทำเงินเพิ่ม 4 แห่งรองรับ – ก้นหูน (29 ก.ย. 66)

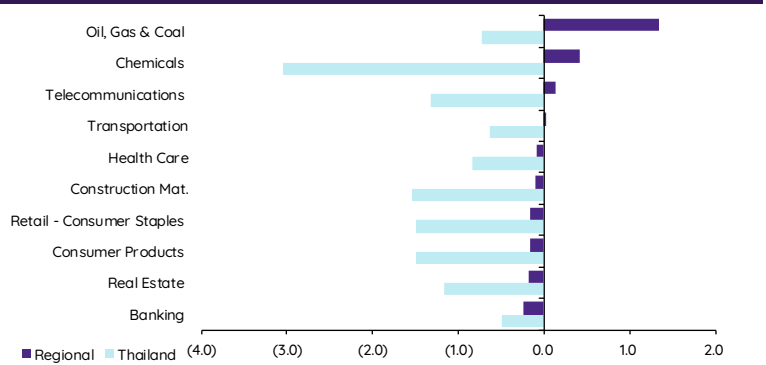
Update ทภาวะตลาด

การเคลื่อนไหวของตลาดทั่วโลก

	Performance (%)							PE (x)		EPS gth (%)		PBV (x)		ROE (%)	
	28-Sep	Index	Chg (pts)	1D	WTD	MTD	YTD	23F	24F	23F	24F	23F	24F	23F	24F
S&P 500		4,300	25.19	0.6	(0.5)	(4.6)	12.0	19.4	17.5	(0.7)	10.9	3.9	3.5	18.0	18.5
Euro Stoxx 600		449	1.59	0.4	(1.1)	(2.1)	5.6	12.4	11.8	3.4	5.2	1.8	1.7	13.5	13.3
Japan		31,873	(499.38)	(1.5)	(1.6)	(2.3)	22.1	20.7	17.8	7.3	16.6	1.8	1.7	8.5	9.4
Hang Seng		17,373	(238.84)	(1.4)	(3.8)	(5.5)	(12.2)	8.8	8.0	6.5	9.9	1.0	0.9	10.7	10.9
MSCI Asia x J		598	(3.84)	(0.6)	(2.2)	(3.9)	(3.4)	14.1	11.6	(5.8)	21.8	1.4	1.3	9.9	11.0
Philippines		6,386	10.84	0.2	4.0	3.4	(2.8)	12.0	10.8	13.9	10.6	1.5	1.3	12.1	11.8
Indonesia		6,938	0.00	0.0	(1.1)	(0.2)	1.3	14.5	12.9	3.8	12.4	1.9	1.7	12.9	13.1
Malaysia		1,440	0.00	0.0	(0.7)	(0.8)	(3.7)	14.4	13.1	5.0	10.4	1.3	1.2	9.0	9.4
Thailand		1,482	(15.01)	(1.0)	(2.7)	(5.4)	(11.2)	16.9	14.6	(6.5)	15.6	1.4	1.4	8.4	9.7
Asean 4 - simple avg.				(0.2)	(0.1)	(0.7)	(4.1)	14.4	12.8	4.0	12.2	1.5	1.4	10.6	11.0
China		3,110	3.16	0.1	(0.7)	(0.3)	0.7	11.3	9.8	17.2	15.0	1.2	1.1	11.0	11.6
India		65,508	(610.37)	(0.9)	(0.8)	1.0	7.7	22.0	18.0	18.0	22.2	3.2	2.8	14.3	15.1
Singapore		3,207	6.96	0.2	0.1	(0.8)	(1.4)	10.5	10.3	19.5	2.4	1.1	1.0	10.0	10.0
Taiwan		16,354	43.38	0.3	0.1	(1.7)	15.7	17.9	14.5	(33.1)	23.4	2.1	1.9	11.8	13.3
Korea		2,465	0.00	0.0	(1.7)	(3.6)	10.2	14.5	9.4	(25.8)	54.7	0.9	0.8	6.0	8.4
Others				(0.1)	(0.6)	(1.1)	6.6	15.3	12.4	(0.8)	23.5	1.7	1.5	10.6	11.7

การเคลื่อนไหวรายกลุ่มอุตสาหกรรมของตลาดหุ้นภูมิภาค

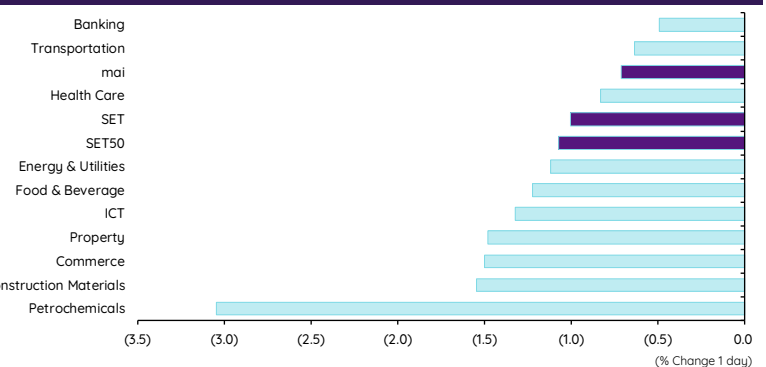
	Price performance (%) *			
	28-Sep	WoW	MoM	YTD
Banking	(0.24)	(0.70)	0.81	(0.56)
Chemicals	0.42	(0.67)	(0.82)	(1.76)
Construction Mat.	(0.10)	(1.16)	(0.30)	13.44
Consumer Products	(0.17)	(0.59)	(4.20)	(10.76)
Health Care	(0.08)	(0.07)	0.33	(1.48)
Oil, Gas & Coal	1.34	0.82	2.18	(1.85)
Real Estate	(0.18)	(1.91)	(5.63)	(21.47)
Retail - Consumer Staples	(0.17)	(0.59)	(4.20)	(10.76)
Telecommunications	0.13	0.06	1.16	4.78
Transportation	0.03	(1.34)	(0.80)	(4.20)



* การเคลื่อนไหวรายกลุ่มอุตสาหกรรมของตลาดหุ้นภูมิภาค (%) อ้างอิงสกุล US\$ และการเคลื่อนไหวรายกลุ่มอุตสาหกรรมของตลาดหุ้นไทย (%) อ้างอิงสกุลบาท

การเคลื่อนไหวรายกลุ่มอุตสาหกรรมของตลาดหุ้นไทย

	Price performance (%)			
	28-Sep	WoW	MTD	YTD
Banking	(0.49)	(2.39)	(6.17)	(0.84)
Commerce	(1.50)	(3.73)	(8.60)	(15.43)
Construction Materials	(1.55)	(2.41)	(6.13)	(16.33)
Energy & Utilities	(1.12)	(1.53)	(5.29)	(16.96)
Food & Beverage	(1.22)	(2.87)	(5.28)	(12.04)
Health Care	(0.83)	0.57	(2.11)	(3.00)
ICT	(1.32)	(2.14)	0.26	(3.69)
Petrochemicals	(3.04)	(1.94)	(9.62)	(29.91)
Property	(1.48)	(2.88)	(6.82)	(14.90)
Transportation	(0.63)	(1.62)	(4.20)	(10.75)
SET	(1.00)	(2.12)	(5.35)	(11.18)
SET50	(1.07)	(1.90)	(4.94)	(9.49)
MAI	(0.71)	(3.87)	(8.71)	(22.85)



มูลค่าการซื้อขาย 10 อันดับ

Stock	Price (Bt)	Value (Btmn)	Chg (%)
PTTEP	170.50	3,685.20	-
SCB	101.00	2,884.10	(1.94)
PTT	33.50	2,559.68	(1.47)
AOT	69.25	1,977.63	(0.36)
KBANK	124.50	1,951.02	-
BDMS	26.50	1,762.10	(1.85)
BANPU	7.90	1,735.00	1.94
KCE	55.00	1,447.87	4.76
DELTA	104.00	1,342.38	0.97
HANA	61.50	1,341.36	2.50

ราคาเพิ่มขึ้น 10 อันดับ

Stock	Price (Bt)	Value (Btmn)	Chg (%)
ACC	0.54	47.99	20.00
OCC	10.70	0.08	7.00
TGPRO	0.17	0.38	6.25
SMT	5.25	40.49	5.42
KKC	0.21	0.02	5.00
L&E	1.51	0.04	4.86
KCE	55.00	1,447.70	4.76
ETC	2.94	16.82	3.52
GREEN	0.90	0.06	3.45
KWI	0.60	0.06	3.45

ราคาลดลง 10 อันดับ

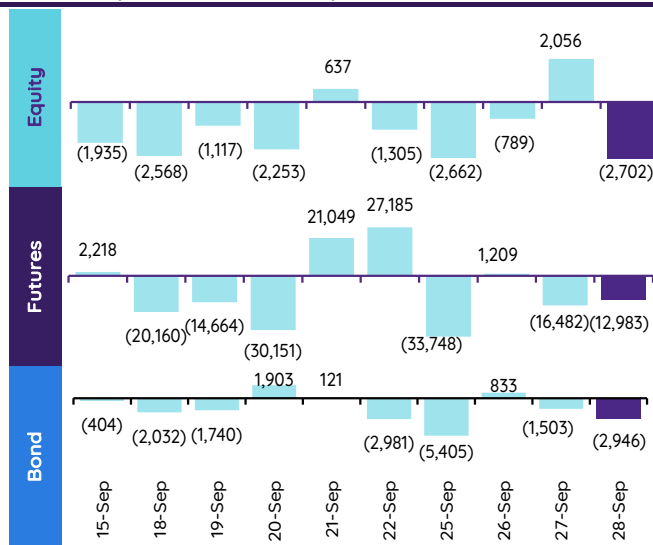
Stock	Price (Bt)	Value (Btmn)	Chg (%)
TWZ	0.04	0.07	(20.00)
STA	14.50	331.90	(9.94)
EMC	0.10	0.18	(9.09)
TFI	0.10	0.15	(9.09)
TH	1.33	75.54	(8.90)
XPG	1.26	287.64	(8.03)
ZAA	1.51	22.16	(7.93)
ROCK	12.00	0.06	(7.69)
ANAN	0.73	24.22	(7.59)
KEX	6.70	17.51	(7.59)

ทิศทางของกระแสเงินทุนต่างชาติ

การเคลื่อนย้ายเงินทุนต่างชาติในตลาดหุ้นภูมิภาค

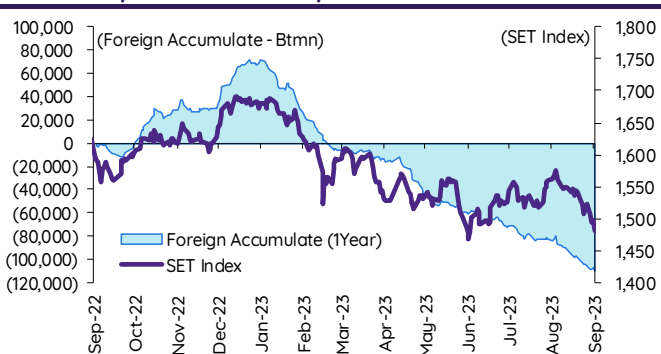
(US\$ Mn)	Thailand	Indonesia	Philippines	Malaysia	Vietnam	India	Taiwan	South Korea	Japan
Daily									
28-Sep-23	(74)		3		(20)		(310)		
27-Sep-23	56	(15)	(5)	6	13	(263)	(93)	(26)	
26-Sep-23	(22)	(43)	(266)	20	27	17	(812)	(97)	
25-Sep-23	(74)	(77)	(6)	(19)	29	(167)	(96)	(187)	
22-Sep-23	(36)	20	(1)	26	(8)	(140)	(485)	(98)	(20,390)
Weekly									
WTD	(113)	(134)	(273)	6	48	(413)	(1,310)	(310)	(20,390)
22-Sep-23	(184)	111	(47)	118	(68)	(825)	(3,622)	(790)	(20,390)
15-Sep-23	(157)	(118)	(77)	50	(89)	(20)	632	(729)	(10,713)
8-Sep-23	(161)	(105)	(63)	(6)	(54)	(884)	(1,391)	19	(5,782)
1-Sep-23	(150)	(105)	(143)	(25)	39	764	(54)	496	3,638
Monthly									
MTD	(645)	(213)	(561)	159	(164)	(1,928)	(5,885)	(1,694)	(33,246)
Aug-23	(443)	(1,319)	(131)	31	(111)	1,726	(4,549)	(570)	(8,070)
Jul-23	(361)	182	334	313	(36)	4,140	(2,994)	627	5,096
Jun-23	(263)	(293)	97	(291)	(16)	6,717	625	(1,256)	15,211
YTD	(4,430)	(260)	(826)	(426)	(323)	15,104	(2,180)	6,308	10,664

ยอดซื้อขายสุทธิรายวันของนักลงทุนต่างชาติในประเทศไทย

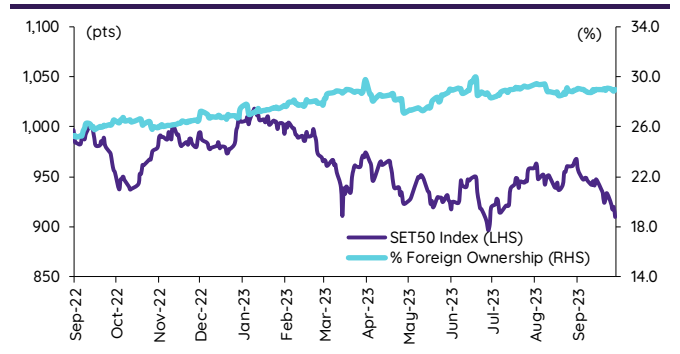


	Equity (Btmn)	SET50 futures (Contract)	Bond (Btmn)*
Daily			
28-Sep-23	(2,702)	(12,983)	(2,368)
Weekly			
WTD	(4,096)	(62,004)	(11,410)
22-Sep-23	(6,606)	(16,741)	(3,119)
15-Sep-23	(5,572)	17,932	3,410
8-Sep-23	(5,733)	(74,172)	(14,006)
1-Sep-23	(5,263)	11,406	2,268
Monthly			
MTD	(23,044)	(132,259)	(24,606)
Aug-23	(15,449)	(66,806)	(12,260)
Jul-23	(12,609)	129,221	24,226
Jun-23	(9,102)	7,487	1,651
Quarterly			
QTD	(51,103)	(69,844)	(12,639)
2Q23	(50,263)	(85,648)	(15,901)
1Q23	(56,876)	(107,230)	(22,225)
4Q22	52,459	106,759	21,545
3Q22	37,606	1,819	715
YTD	(158,242)	(262,722)	(50,765)
2022	202,694	80,374	17,729
2021	(48,578)	(34,824)	(6,392)

การซื้อขายสุทธิสะสมของนักลงทุนต่างชาติ และ SET



SET50 และสัดส่วนการถือครองของต่างชาติ (ไม่รวม NVDR)



การซื้อขาย/ขายสุทธิของนักลงทุนต่างชาติ

สัดส่วนการถือครองหุ้นของนักลงทุนต่างชาติเปลี่ยนแปลงมากที่สุด 10 อันดับ

	Fgn hld (%)	Δ Fgn (M.shares)	Buy* (Btmn)		Fgn hld (%)	Δ Fgn (M.shares)	Sell* (Btmn)		Buy* (Btmn)	Sell* (Btmn)
PTTEP	13.44	5.11	871	BBL	28.14	(1.36)	(224)	PTTEP	538	(660)
BH	31.49	1.20	320	GULF	36.21	(3.93)	(175)	BANPU	272	(475)
BDMS	24.51	5.84	155	BBL	28.14	(1.36)	(224)	SCB	229	(378)
ADVANC	36.22	0.59	133	KTB	10.83	(3.92)	(74)	DELTA	210	(140)
SCC	11.55	0.40	120	TIDLOR	29.05	(3.44)	(71)	KCE	175	(139)
PTT	8.05	3.22	108	TISCO	44.37	(0.68)	(67)	MTC	131	(129)
INTUCH	29.68	1.10	80	SCB	18.48	(0.47)	(47)	SPRC	100	(125)
TOP	13.21	1.49	75	CPALL	30.00	(0.70)	(42)	TISCO	87	(124)
AOT	8.58	1.04	72	SIRI	25.06	(23.49)	(40)	OSP	64	(119)
MINT	31.42	2.06	63	TTB	29.08	(20.80)	(35)	GLOBAL	56	(104)

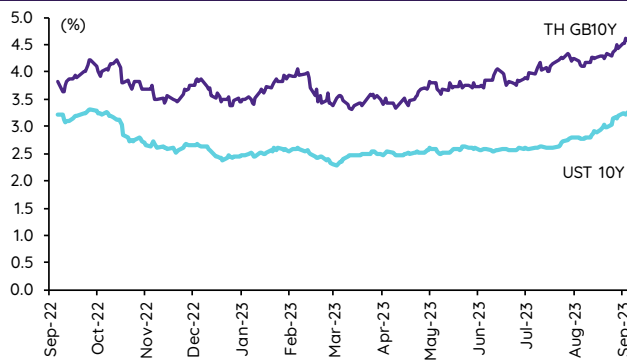
* ฐานการถือครองโดย InnovestX Research

Update ราคาสินทรัพย์ประเภทต่างๆ

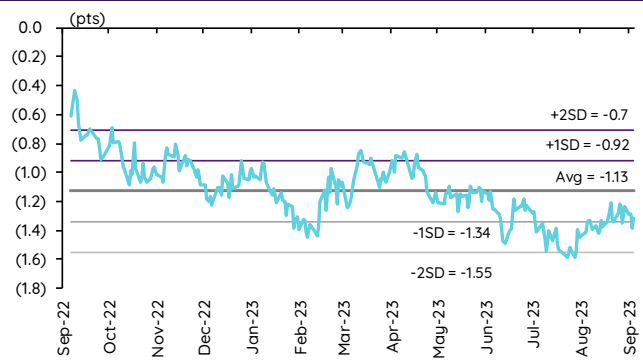
ดัชนีชี้วัดที่สำคัญ

	ราคาปิด	28 ก.ย.	WoW	MoM	YoY	YTD
ดัชนีความเชื่อมั่น						
VIX Index	17.34	(4.83)	(1.14)	20.00	(42.54)	(19.98)
Europe CDS (bps)	81.478	0.12	4.68	10.86	(53.72)	(9.14)
LIBOR OIS Spread (bps)	0.24319	0.15	(0.41)	(2.23)	15.87	8.02
TED Spread (bps)	0.1903	0.86	(1.33)	(5.94)	(20.52)	(23.41)
อัตราแลกเปลี่ยน:						
Dollar Index	106.13	(0.51)	0.71	2.59	(5.87)	2.55
สหรัฐดอลลาร์/บาท	36.54	(0.25)	1.20	4.61	(3.10)	5.94
ยูโร/สหรัฐดอลลาร์	1.06	0.55	(0.89)	(2.88)	8.50	(1.30)
สหรัฐดอลลาร์/เยนญี่ปุ่น	149.29	(0.16)	1.17	2.36	3.63	13.87
ตราสารหนี้: (เปลี่ยนแปลง basis points)						
อัตราอ้างอิงพันธบัตรรัฐบาลไทย 2 ปี	2.56%	1.56	1.38	25.53	62.49	92.72
อัตราอ้างอิงพันธบัตรรัฐบาลไทย 10 ปี	3.26%	3.48	11.73	47.92	(3.88)	61.60
อัตราอ้างอิงพันธบัตรรัฐบาลสหรัฐ 2 ปี	5.07%	(5.84)	(7.10)	16.20	93.17	63.66
อัตราอ้างอิงพันธบัตรรัฐบาลสหรัฐ 10 ปี	4.59%	(2.04)	8.27	44.96	82.58	71.21
สินค้าโภคภัณฑ์:						
CRB Index	552.85	(0.15)	0.21	0.54	(0.96)	(0.35)
ทองคำแท่ง (ดอลลาร์ต่อออนซ์)	1,864.65	(0.55)	(2.86)	(3.72)	12.42	2.25
ค่าการกลั่น (ดอลลาร์ต่อบาร์เรล)	5.92	(11.64)	(40.62)	(59.34)	151.91	(43.83)
น้ำมันตลาดดูไบ (ดอลลาร์ต่อบาร์เรล)	93.26	0.26	0.24	(7.91)	2.59	20.81
น้ำมันตลาดนิวยอร์ก (ดอลลาร์ต่อบาร์เรล)	91.71	(2.10)	2.32	13.00	11.64	89.33
ค่าระวางเรือ (จุด)	1,716.00	(2.05)	9.37	55.01	(4.61)	13.27

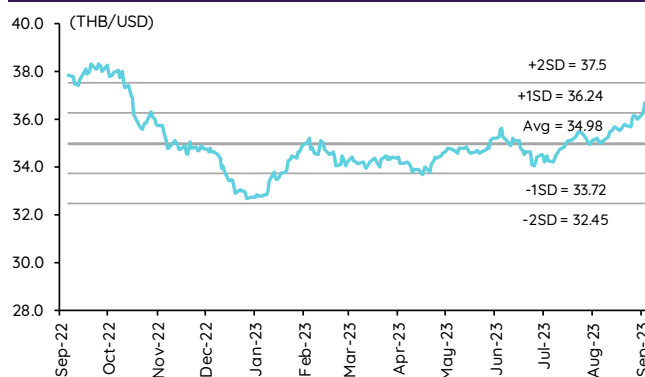
อัตราผลตอบแทนพันธบัตร 10 ปี ของไทยและสหรัฐฯ



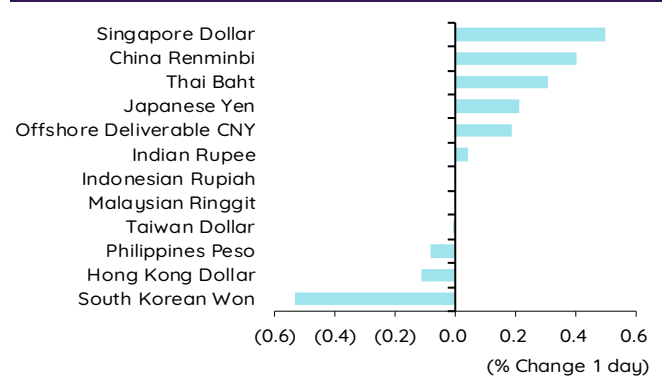
ผลต่างอัตราผลตอบแทนพันธบัตร 10 ปี ของไทยและสหรัฐฯ



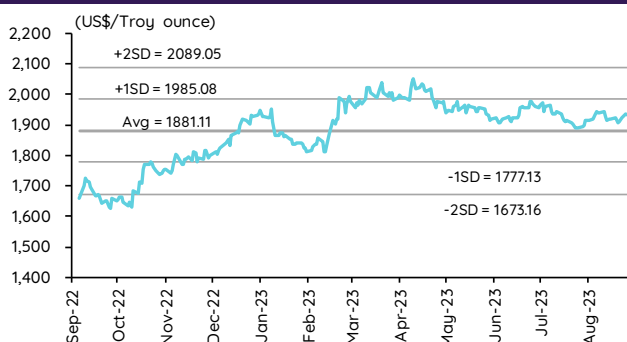
อัตราแลกเปลี่ยน THB/USD



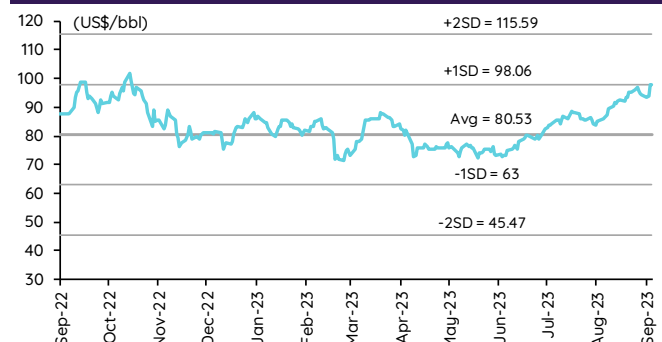
การเคลื่อนไหวของอัตราแลกเปลี่ยนในภูมิภาคต่อดอลลาร์ สรอ



ทองคำ



น้ำมันดิบ Brent



Note: Standard deviation (SD) ไม่ใช่สัญญาณซื้อขายหรืออาจ

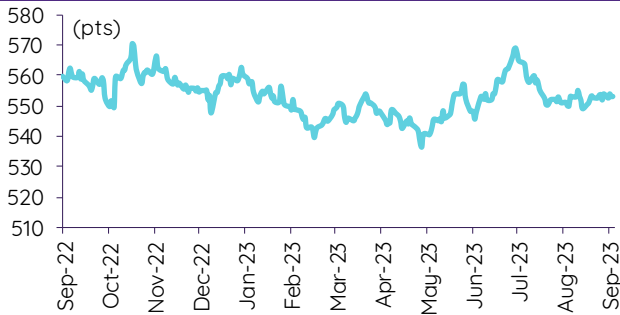
Update ราคาสินค้าโภคภัณฑ์

	As of 28-Sep-23	-1W %	Avg. Price QTD in 3Q23	% QoQ	% YoY	Avg. Price in '22	% YoY	Avg. Price in '23	% YoY	Update
CRB Index	552.85	(0.1)	555.10	1.5	(4.1)	592.61	10.66	551.21	(7.0)	Daily
Energy Prices										
Crude Oil - Dubai (US\$/bbl)	93.52	(1.2)	86.62	11.6	(11.8)	97.10	41.01	81.22	(16.4)	Daily
Brent Crude (US\$/bbl)	97.82	2.2	86.55	10.5	(14.0)	101.22	43.68	81.99	(19.0)	Daily
West Texas Int. Cushing (US\$/bbl)	91.71	1.6	82.05	11.5	(18.5)	94.54	38.91	77.23	(18.3)	Daily
Crude Oil - Asia-Pacific Tapis Oil Spot (US\$/bbl)	100.14	0.0	90.26	11.7	(10.3)	107.55	49.75	85.58	(20.4)	Daily
Natural Gas Henry Hub (US\$/mmBTU)	2.95	0.6	3.10	0.6	(42.5)	4.82	67.24	3.28	(31.9)	Daily
Coal Price NEX (US\$/MT)	164.21	2.0	147.44	(9.6)	(65.5)	364.93	163.91	266.64	92.8	Friday
Oil Product Prices and Gross Refinery Margin										
Gas Oil 500 ppm Sulfur Singapore (US\$/bbl)	123.91	2.2	112.01	22.7	(16.2)	128.47	68.59	103.02	(19.8)	Daily
Gas Oil - Dubai (US\$/bbl)	30.39	14.5	25.40	85.8	(28.3)	31.37	327.29	21.79	(30.5)	Daily
Gasoline, 92 RON Spot (US\$/bbl)	99.01	(2.9)	97.07	6.3	(6.0)	109.73	43.14	93.31	(15.0)	Daily
Gasoline - Dubai (US\$/bbl)	5.49	(24.4)	10.46	(3.1)	105.3	12.63	62.02	12.09	(4.3)	Daily
Fuel Oil 180 Singapore Spot (US\$/bbl)	83.92	5.9	77.09	(15.6)	5.9	79.55	29.19	69.07	(13.2)	Daily
Fuel Oil - Dubai (US\$/bbl)	(9.60)	(37.8)	(9.53)	(9.0)	(62.4)	-17.55	140.85	(12.16)	(30.7)	Daily
Jet Kerosene - Spot Price (US\$/bbl)	123.02	4.5	110.17	19.8	(14.2)	124.29	68.00	102.66	(17.4)	Daily
Jet Kerosene - Dubai (US\$/bbl)	29.50	28.0	23.55	64.4	(22.0)	27.19	430.89	21.44	(21.1)	Daily
SG Refinery Margin (US\$/bbl)	5.92	(40.6)	9.63	132.2	36.7	7.33	109.19	7.33	(31.8)	Daily
Olefins Product Prices and Spread										
Ethylene, FOB Japan Spot (US\$/MT)	870	6.1	785	(4.0)	(11.2)	1,001	(0.87)	827	(17.3)	Tuesday
Ethylene Spread (US\$/MT)	159	49.9	135	247.6	(22.3)	212	(41.19)	176	(17.2)	Daily
Propylene (Olefins), FOB Japan Spot (US\$/MT)	850	0.6	803	(4.8)	(10.8)	990	(15.4)	857	(13.4)	Tuesday
Propylene Spread (US\$/MT)	139	5.9	153	(35.8)	(19.1)	201	(43.60)	205	2.0	Daily
Naphtha - Singapore Spot FOB (US\$/MT)	712	(0.4)	650	7.4	(8.5)	789	21.56	652	(17.4)	Daily
Polyolefins Prices and Spread										
Polye HDPE SE Asia (US\$/MT)	1,050	1.0	1,011	(5.0)	(6.7)	1,180	0.08	1,042	(11.7)	Tuesday
HDPE-Naphtha Spread (US\$/MT)	339	3.9	361	126.4	(3.2)	391	(26.19)	390	(0.3)	Daily
Polye LDPE-Film, CFR SE Asia Spot (US\$/MT)	1,060	1.9	990	(5.5)	(25.0)	1,438	(5.75)	1,063	(26.1)	Tuesday
LDPE-Naphtha Spread (US\$/MT)	349	7.0	340	115.6	(44.2)	649	(25.96)	411	(36.6)	Daily
PP Film, Spot South East Asia (US\$/MT)	1,000	2.0	954	(5.6)	(11.4)	1,174	(9.60)	1,011	(13.8)	Tuesday
PP Spread (US\$/MT)	289	8.6	304	(25.0)	(17.0)	385	(40.72)	360	(6.6)	Daily
MEG Prices and Spread										
MEG, CFR South East Asia (US\$/MT)	495	(1.0)	483	(3.7)	(8.8)	585	(13.93)	504	(13.9)	Tuesday
MEG Spread (US\$/MT)	-44	428.6	-4	(78.8)	(80.8)	-36	(167.17)	-9	n.m.	Tuesday
Aromatics Product Prices and Spread										
Paraxylene, FOB USG Spot (US\$/MT)	1,200	(2.0)	1,138	4.7	(6.7)	1,261	40.96	1,108	(12.1)	Tuesday
Paraxylene Spread (US\$/MT)	411	(3.6)	406	(5.5)	3.8	442	42.51	421	(4.8)	Tuesday
Paraxylene - 92 RON Spread (US\$/MT)	355	0.0	309	(6.9)	(8.4)	325	35.01	312	(4.0)	Daily
Toluene, FOB Korea Spot (US\$/MT)	1,000	(3.4)	953	9.2	(2.7)	963	32.26	900	(6.5)	Tuesday
Benzene, CFR Japan Spot (US\$/MT)	1,000	(3.8)	912	2.7	(10.4)	1,057	13.52	916	(13.3)	Tuesday
Benzene Spread (US\$/MT)	378	(9.5)	342	(5.5)	(16.6)	367	4.35	347	(5.6)	Daily
Benzene - 92 RON Spread (US\$/MT)	155	(8.7)	84	(37.0)	(38.4)	121	(56.40)	120	(0.4)	Daily
Condensate (US\$/MT)	789	(1.2)	731	11.4	(11.6)	818	40.13	687	(16.1)	Daily
PTA Prices and Spread										
PTA, CFR South East Asia (US\$/MT)	830	(3.5)	811	(0.4)	(7.9)	885	25.47	809	(8.6)	Tuesday
PTA Spread (US\$/MT)	26	(33.8)	49	(43.1)	(24.0)	40	(62.02)	67	66.7	Tuesday
PVC Prices and Spread										
PVC, CFR South East Asia (US\$/MT)	870	(2.2)	855	3.1	(14.6)	1,152	(20.27)	861	(25.2)	Tuesday
Ethylene Spread (US\$/MT)	712	(9.3)	720	20.3	(13.0)	940	(13.31)	686	(27.0)	Tuesday
Ethylene Dichloride CFR Far East Asia (US\$/MT)	270	0.0	271	(15.0)	(33.6)	543	(26.02)	294	(45.9)	Tuesday
Metal										
Gold (US\$/Troy Ounce)	1,865	(3.4)	1,928	(2.5)	11.6	1,802	0.17	1,932	7.2	Daily
LME Copper 3 Month Rolling Forward (US\$/MT)	8,080	(3.1)	8,400	(1.1)	8.7	8,805	(5.25)	8,616	(2.2)	Daily
Silver Future (US\$/Troy Ounce)	23	(2.9)	24	(3.7)	21.0	23	(12.65)	24	6.8	Daily
China Composite Steel Prices (CNY/MT)	4,129	(1.4)	4,137	(1.2)	(6.0)	4,770	(12.85)	4,276	(10.4)	Daily
Agriculture Prices										
Malaysian Crude Palm Oil Spot Price(MYR/MT)	3,644	(1.2)	3,802	(1.1)	(4.3)	5,136	15.59	3,887	(24.3)	Daily
SGX Ribbed Smoked Sheet 3 (RSS3) Futures (US\$/KG.)	156	(0.4)	152	(2.2)	(7.7)	184	(11.85)	156	(15.1)	Daily
Sugar #11 (US\$/LB)	27	(0.7)	25	3.1	45.1	18	16.35	23	30.3	Daily
Freight Rate										
Baltic Freight Index: BDIY	1,716	8.3	1,184	(10.7)	(28.0)	1,931	(33.89)	1,176	(39.1)	Daily
Baltic Supramax Index: BSI58	1,318	(0.5)	906	(8.3)	(49.3)	2,006	(17.27)	941	(53.1)	Daily

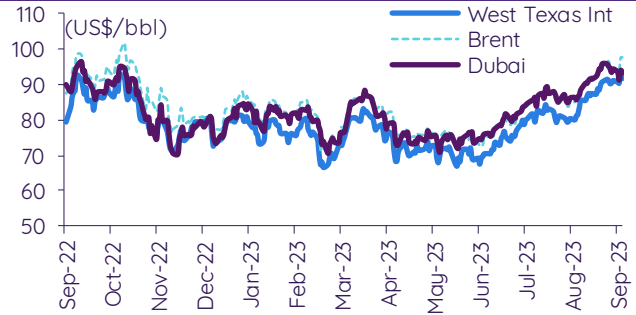
ที่มา: Bloomberg Finance LP., IQ Professional, BANPU IIR: InnovestX Research

Update ราคาสินค้าโภคภัณฑ์

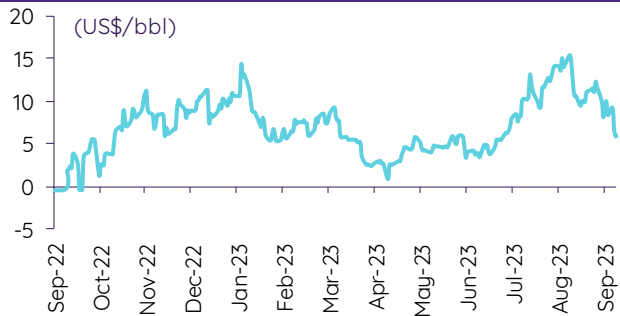
CRB US Spot All Commodities Price Index



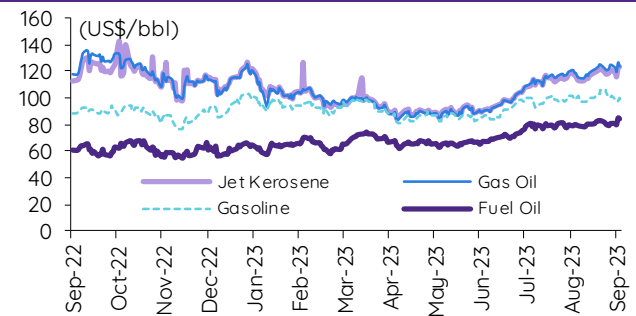
Crude prices



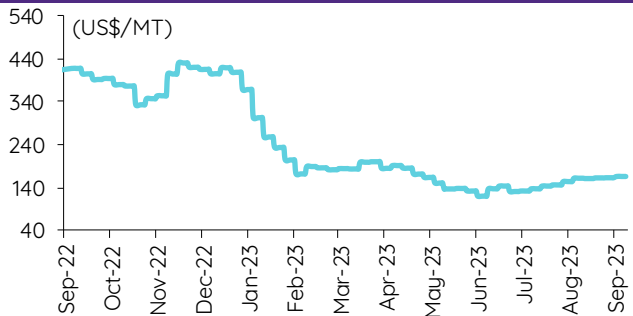
SG Dubai Hydrocracking Refinery Margin



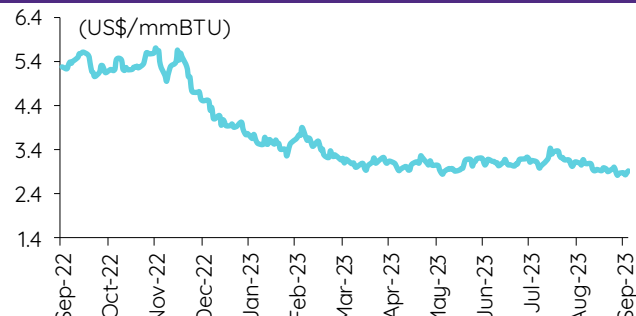
Oil product prices



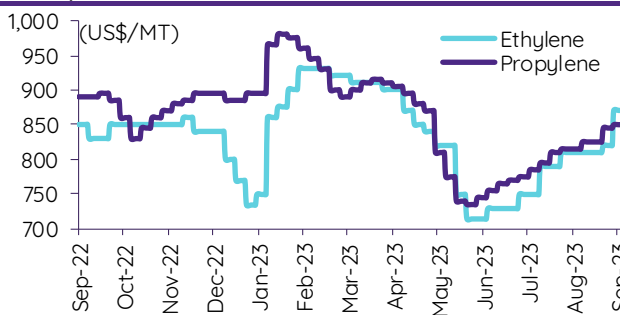
Coal price (NEX)



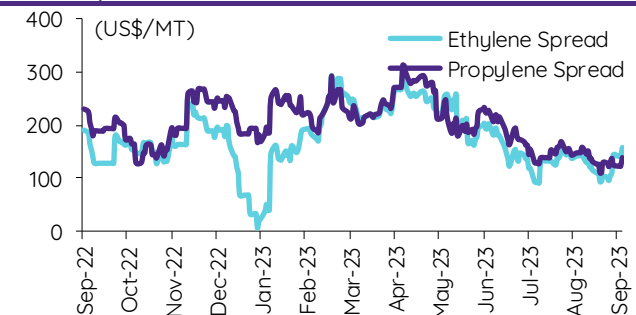
Natural gas prices (Henry hub)



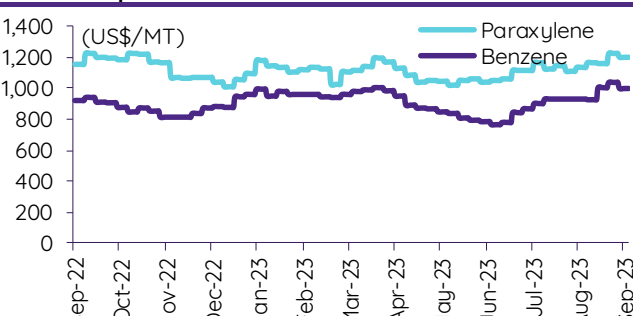
Olefins prices



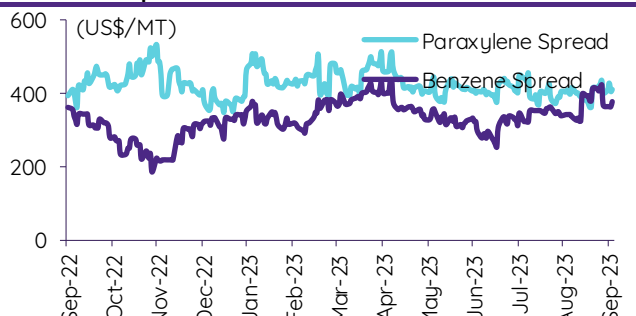
Olefins spreads



Aromatics prices

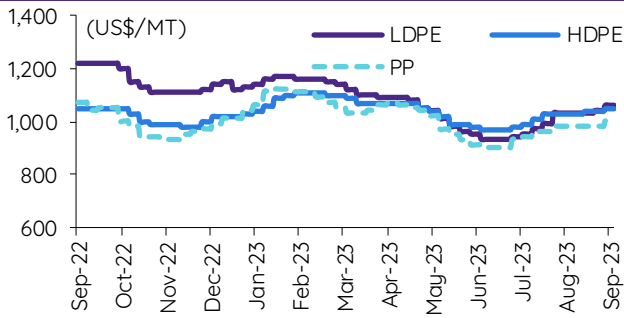


Aromatics spreads

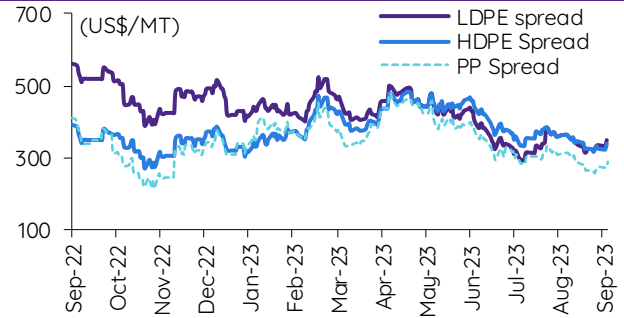


Update ราคาสินค้าโภคภัณฑ์

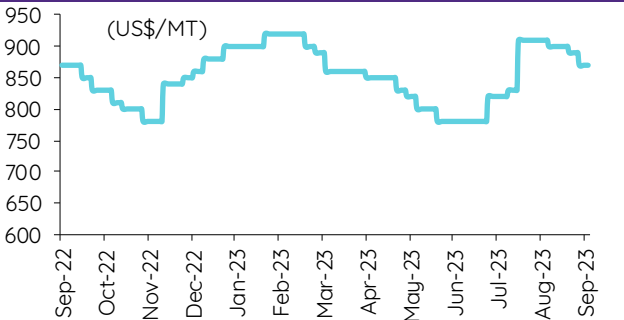
Polyolefins prices



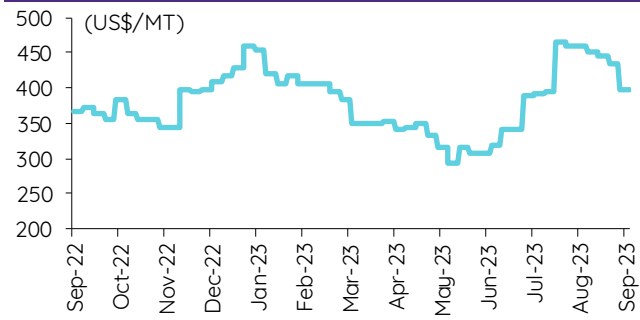
Polyolefins-Naphtha spreads



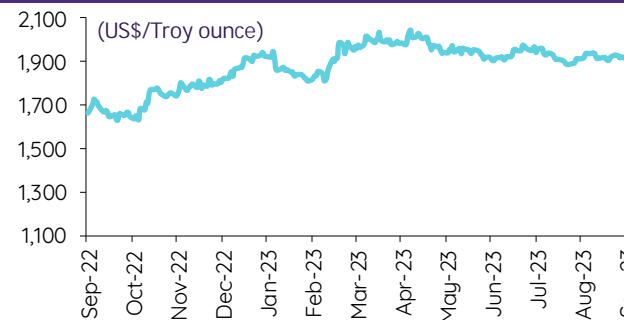
PVC price



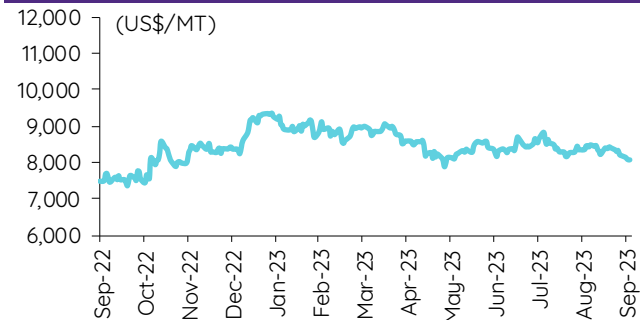
PVC spread



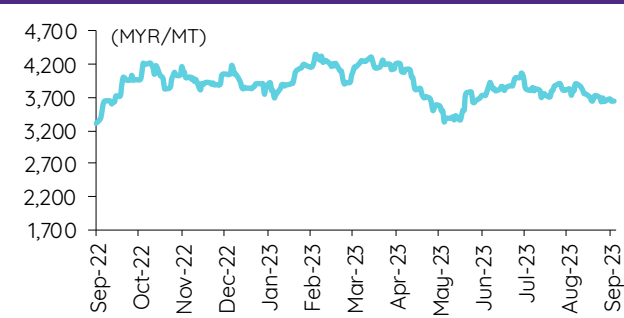
Gold price



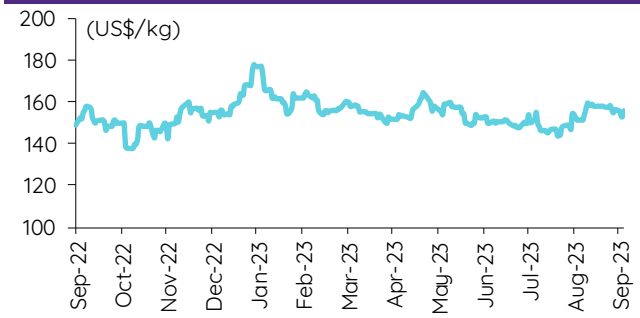
LME copper price



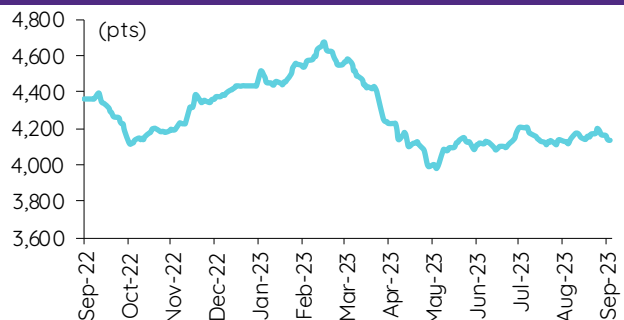
Malaysian crude palm oil price



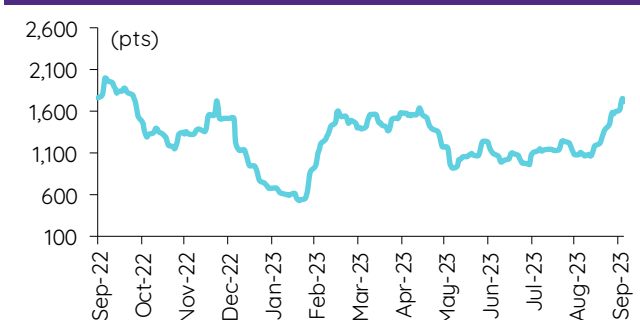
Rubber price (RSS3) futures



Steel price index



Baltic freight index



ข้อมูลการขายชอร์ต (short sales)

	ปริมาณหุ้น (หุ้น)	มูลค่าการขายชอร์ต (บาท)	ราคาเฉลี่ย (บาท)	ราคาต่ำสุด 28 ก.ย. 66	ส่วนต่างระหว่างราคาปิด กับราคาขายชอร์ต	% ปริมาณการขายชอร์ต เทียบกับปริมาณหลัก
KBSPIF	37,000	329,300	8.90	8.90	0.00	53.62
M-R	70,200	3,214,725	45.79	45.75	0.10	30.50
PM	12,700	110,195	8.68	8.65	0.31	27.67
COM7	1,797,700	55,387,125	30.81	30.50	1.02	24.87
JTS	12,400	363,575	29.32	29.00	1.11	21.91
ORI-R	789,500	7,875,615	9.98	9.95	0.26	21.64
RATCH-R	1,402,500	43,484,325	31.00	30.75	0.83	19.94
MTC-R	2,783,500	98,787,225	35.49	35.00	1.40	19.65
M	43,900	2,010,525	45.80	45.75	0.10	19.07
DOHOME	1,945,000	21,245,390	10.92	10.70	2.08	18.98
EPG-R	364,700	2,397,355	6.57	6.60	(0.40)	18.73
CBG-R	853,500	69,720,725	81.69	81.25	0.54	18.50
TFG-R	259,100	960,034	3.71	3.68	0.69	18.36
INTUCH-R	478,600	35,029,075	73.19	72.50	0.95	18.20
ASW	113,400	970,170	8.56	8.60	(0.52)	18.18
EA-R	3,696,800	188,322,650	50.94	50.50	0.88	17.90
SPALI-R	715,300	14,504,820	20.28	20.20	0.39	17.84
TTB	54,684,800	93,315,444	1.71	1.69	0.97	17.61
PTG-R	1,635,800	15,140,555	9.26	9.15	1.16	17.15
WHA	6,333,800	34,274,910	5.41	5.40	0.21	17.07
AOT-R	4,817,300	336,927,450	69.94	69.25	1.00	17.04
AMATA	682,500	17,616,250	25.81	25.75	0.24	16.85
IRPC-R	12,599,000	26,185,766	2.08	2.08	(0.08)	16.72
AWC-R	17,167,900	65,375,376	3.81	3.74	1.82	16.67
BTS-R	6,501,400	47,931,200	7.37	7.40	(0.37)	16.53
GULF-R	2,762,500	123,402,100	44.67	44.50	0.38	16.33
AH	134,000	4,621,650	34.49	34.00	1.44	16.25
THG-R	59,000	3,907,325	66.23	66.00	0.34	16.05
KBANK-R	2,489,600	310,830,650	124.85	124.50	0.28	15.94
TIPH	143,300	5,331,900	37.21	37.00	0.56	15.76
MINT-R	2,329,100	72,299,975	31.04	30.75	0.95	15.66
MAJOR-R	268,900	3,718,500	13.83	13.70	0.94	15.60
SC-R	483,400	1,918,666	3.97	3.94	0.74	15.53
SCC	550,400	165,339,000	300.40	299.00	0.47	15.46
CKP	540,900	1,764,702	3.26	3.24	0.70	15.45
ADVANC	817,000	184,854,100	226.26	225.00	0.56	15.31
AAV	7,456,500	19,414,546	2.60	2.54	2.51	15.27
OR	4,999,100	91,469,590	18.30	18.10	1.09	15.26
BCH-R	1,873,400	36,905,980	19.70	19.70	(0.00)	14.73
CHG-R	2,355,400	7,658,288	3.25	3.26	(0.26)	14.69
TPIPL	526,500	763,425	1.45	1.44	0.69	14.28
BLA-R	542,100	15,323,900	28.27	28.50	(0.82)	14.25
LH-R	8,673,400	67,936,245	7.83	7.80	0.42	13.80
IRPC	10,392,900	21,641,862	2.08	2.08	0.11	13.79
MEGA-R	306,500	13,612,750	44.41	44.00	0.94	13.68
SPALI	545,600	11,080,240	20.31	20.20	0.54	13.61
BEM	3,923,700	32,329,770	8.24	8.25	(0.13)	13.60
CPALL-R	2,195,600	132,851,225	60.51	60.00	0.85	13.53
SCGP-R	2,951,900	113,318,250	38.39	37.75	1.69	13.36
HTC	27,600	456,600	16.54	16.50	0.26	13.09
BYD-R	867,100	5,957,710	6.87	6.75	1.79	12.91
STPI	118,800	403,336	3.40	3.32	2.26	12.85
TTA-R	741,400	4,598,865	6.20	6.10	1.69	12.83
TVO-R	46,400	1,006,210	21.69	21.60	0.40	12.79
TPIPL-R	469,400	680,437	1.45	1.44	0.67	12.73
SHR-R	162,400	436,348	2.69	2.66	1.01	12.72
EKH	100,100	790,790	7.90	7.85	0.64	12.56
BJC-R	478,900	14,525,225	30.33	29.75	1.95	12.50
SCC-R	440,200	132,321,300	300.59	299.00	0.53	12.37
GULF	2,076,300	92,830,375	44.71	44.50	0.47	12.27
GPSC-R	1,746,600	76,836,550	43.99	43.25	1.72	12.24
BDMS	8,086,500	216,707,050	26.80	26.50	1.13	12.21
THANI-R	520,900	1,577,430	3.03	3.00	0.94	12.07
SAT	243,800	4,393,240	18.02	18.00	0.11	12.00
TVO	43,400	941,780	21.70	21.60	0.46	11.96
CRC-R	2,723,400	103,284,900	37.92	37.75	0.46	11.91
CPN-R	859,600	55,206,825	64.22	63.25	1.54	11.79
TIPH-R	105,200	3,915,500	37.22	37.00	0.59	11.57
QH	1,526,000	3,418,240	2.24	2.24	0.00	11.53
KTC-R	318,400	13,921,650	43.72	43.50	0.51	11.49
STEC-R	727,900	7,069,895	9.71	9.60	1.17	11.46
BEM-R	3,277,200	26,989,035	8.24	8.25	(0.18)	11.36
GUNKUL-R	3,014,100	9,615,122	3.19	3.12	2.25	11.25
SUPER-R	1,988,100	933,837	0.47	0.47	(0.06)	11.20
BH	277,600	74,544,700	268.53	267.00	0.57	11.15
HMPRO	4,533,900	57,146,580	12.60	12.40	1.65	11.09
GLOBAL	1,701,200	28,823,420	16.94	16.70	1.46	10.97
SAWAD-R	1,463,500	63,113,750	43.13	42.25	2.07	10.93
TFG	152,400	565,288	3.71	3.68	0.79	10.80
BEC-R	440,500	2,971,115	6.74	6.60	2.19	10.75
TOA-R	242,500	5,475,930	22.58	22.60	(0.08)	10.47
CKP-R	360,000	1,173,470	3.26	3.24	0.61	10.28
NCAP	641,000	2,068,250	3.23	3.16	2.11	10.27
BTG-R	138,000	3,105,000	22.50	22.40	0.45	10.27
DCC	462,000	776,159	1.68	1.66	1.20	10.20
DCC-R	460,400	769,155	1.67	1.66	0.64	10.17
KTB	5,413,800	102,684,190	18.97	18.80	0.89	10.09

	ปริมาณหุ้น (หุ้น)	มูลค่าการซื้อขาย (บาท)	ราคาเฉลี่ย (บาท)	ราคาสูงสุด 28 ก.ย. 66	ส่วนต่างระหว่างราคาปิด กับราคาซื้อขาย	% ปริมาณการซื้อขาย เทียบกับปริมาณหลัก
ASK	78,100	1,699,360	21.76	21.70	0.27	10.03
TLI	1,926,300	25,128,380	13.04	13.10	(0.42)	9.81
CPALL	1,587,700	95,923,875	60.42	60.00	0.69	9.78
KBANK	1,510,200	189,056,900	125.19	124.50	0.55	9.67
TISCO	293,000	29,052,775	99.16	99.00	0.16	9.63
TIDLOR-R	1,287,000	26,681,940	20.73	20.60	0.64	9.59
SCCC	1,100	146,750	133.41	133.00	0.31	9.57
BGRIM-R	1,832,800	52,944,050	28.89	28.50	1.36	9.30
CBG	428,700	35,008,400	81.66	81.25	0.51	9.29
RCL-R	134,700	2,995,870	22.24	22.10	0.64	9.28
AOT	2,567,400	179,749,825	70.01	69.25	1.10	9.08
SAK	47,100	223,478	4.74	4.68	1.38	8.93
MINT	1,324,600	41,298,475	31.18	30.75	1.39	8.91
KTC	245,500	10,731,600	43.71	43.50	0.49	8.86
RATCH	623,000	19,420,575	31.17	30.75	1.37	8.86
PTTEP	1,795,600	309,809,200	172.54	170.50	1.20	8.86
TSE	51,300	103,626	2.02	2.00	1.00	8.79
VGI	2,903,300	7,011,026	2.41	2.36	2.32	8.79
FORTH	77,100	2,257,025	29.27	29.00	0.94	8.76
TOP-R	1,961,700	98,762,825	50.35	50.50	(0.31)	8.72
ITD-R	374,000	520,888	1.39	1.36	2.41	8.54
TU	3,005,300	43,849,040	14.59	14.40	1.32	8.46
PTG	801,900	7,413,730	9.25	9.15	1.04	8.41
CPAXT	272,400	8,853,000	32.50	32.25	0.78	8.33
SIRI	14,573,700	25,518,518	1.75	1.72	1.80	8.26
BCPG	540,700	5,219,355	9.65	9.50	1.61	8.14
PTT	6,087,800	206,559,750	33.93	33.50	1.28	8.06
QH-R	1,065,600	2,386,944	2.24	2.24	0.00	8.05
RJH-R	4,800	134,900	28.10	28.00	0.37	8.04
SKR	10,300	116,970	11.36	11.40	(0.38)	8.00
SPRC-R	5,104,600	47,713,155	9.35	9.25	1.05	7.97
BTG	106,900	2,412,000	22.56	22.40	0.73	7.95
TU-R	2,789,400	40,659,100	14.58	14.40	1.22	7.85
BAM	1,638,100	17,211,380	10.51	10.40	1.03	7.84
MGC-R	29,200	217,865	7.46	7.30	2.21	7.59
BAM-R	1,579,800	16,632,120	10.53	10.40	1.23	7.56
CENDEL-R	273,100	12,868,650	47.12	46.75	0.79	7.47
TIDLOR	1,001,300	20,629,460	20.60	20.60	0.01	7.46
PTTGC-R	903,700	30,829,400	34.11	33.75	1.08	7.44
IVL	2,529,000	67,449,800	26.67	25.75	3.57	7.44
IVL-R	2,520,400	65,674,500	26.06	25.75	1.19	7.41
EPG	143,500	952,750	6.64	6.60	0.60	7.37
MTC	1,042,500	37,053,625	35.54	35.00	1.55	7.36
S-R	309,100	336,955	1.09	1.07	1.88	7.24
TSTH	56,200	47,208	0.84	0.83	1.20	7.23
AEONTS-R	8,700	1,403,950	161.37	165.00	(2.20)	7.21
TASCO	137,400	2,212,920	16.11	16.00	0.66	7.13
CHG	1,131,400	3,671,424	3.25	3.26	(0.46)	7.06
EA	1,450,200	73,910,400	50.97	50.50	0.92	7.02
PRM-R	358,400	2,481,350	6.92	6.95	(0.38)	7.01
7UP	624,600	293,562	0.47	0.46	2.17	6.99
CRC	1,589,400	60,421,925	38.02	37.75	0.70	6.95
TKC	37,800	919,790	24.33	24.00	1.39	6.87
STA-R	1,502,800	23,135,220	15.39	14.50	6.17	6.86
PLANB-R	903,300	7,580,090	8.39	8.35	0.50	6.84
LH	4,189,900	32,890,715	7.85	7.80	0.64	6.66
MEGA	147,100	6,565,800	44.63	44.00	1.44	6.57
CK-R	109,500	2,285,870	20.88	20.60	1.34	6.56
BH-R	162,900	43,635,900	267.87	267.00	0.33	6.54
KSL-R	128,900	365,890	2.84	2.82	0.66	6.49
KKP	190,900	10,602,450	55.54	55.25	0.52	6.44
DELTA-R	823,900	85,277,250	103.50	104.00	(0.48)	6.38
PTTGC	773,300	26,634,800	34.44	33.75	2.05	6.37
STGT	247,500	1,649,725	6.67	6.50	2.55	6.33
GPSC	900,300	39,822,600	44.23	43.25	2.27	6.31
SAWAD	843,900	36,560,275	43.32	42.25	2.54	6.30
PLANB	831,800	7,015,325	8.43	8.35	1.00	6.30
BBL	289,700	47,955,950	165.54	164.50	0.63	6.30
CPF	1,073,700	21,837,640	20.34	20.10	1.19	6.28
TQM	31,700	1,075,400	33.92	33.75	0.52	6.28
BRI	22,500	183,610	8.16	8.20	(0.48)	6.18
BA	485,800	7,309,890	15.05	15.10	(0.35)	6.17
HTC-R	13,000	215,380	16.57	16.50	0.41	6.16
BTS	2,401,800	17,755,480	7.39	7.40	(0.10)	6.11
RCL	88,400	1,965,200	22.23	22.10	0.59	6.09
BLA	229,300	6,500,050	28.35	28.50	(0.54)	6.03
AI	26,400	126,720	4.80	4.78	0.42	6.01
HMPRO-R	2,447,700	30,726,870	12.55	12.40	1.24	5.99
AIT	105,400	503,140	4.77	4.66	2.44	5.98
TCAP-R	154,500	7,786,950	50.40	50.25	0.30	5.98
TRUE	8,314,500	59,465,855	7.15	7.00	2.17	5.92
AWC	6,099,300	23,257,252	3.81	3.74	1.95	5.92
PRM	297,900	2,062,295	6.92	6.95	(0.39)	5.82
SABINA	18,500	494,875	26.75	26.25	1.90	5.72
OR-R	1,859,900	34,223,010	18.40	18.10	1.66	5.68

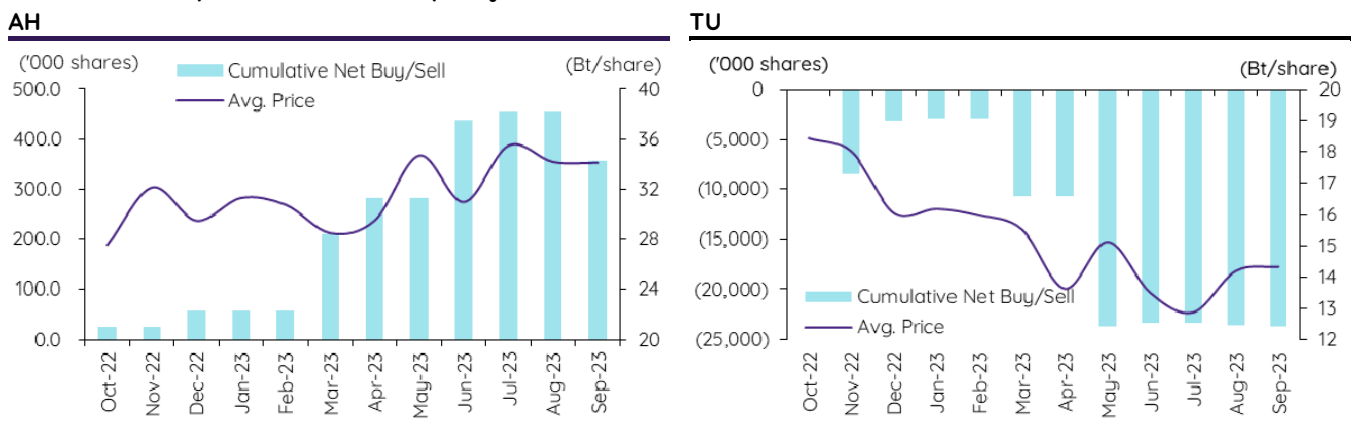
ที่มา: ตลาดหลักทรัพย์แห่งประเทศไทย และ InnovestX Research

สรุปการซื้อขายหุ้นของผู้บริหาร

1. รายงานการซื้อขายหุ้นของผู้บริหาร ณ วันที่ 28 ก.ย. 2566

ชื่อบริษัท	ชื่อผู้บริหาร	ประเภทหลักทรัพย์	วันที่ได้มา / จำหน่าย	จำนวน (หุ้น)	ราคา (บาท)	รวม (บาท)	วิธีการได้มา / จำหน่าย
AH	นาย ศรีธรา เพ็ชรอินทร์	หุ้นสามัญ	27-09-66	100,000	34.12	3,412,000	ขาย
APP	นาย ธาณินทร์ พรศิริธิวะ	หุ้นสามัญ	26-09-66	8,000	2.62	20,960	ซื้อ
APP	นาย ธาณินทร์ พรศิริธิวะ	หุ้นสามัญ	26-09-66	8,000	2.64	21,120	ซื้อ
APP	นาย ธาณินทร์ พรศิริธิวะ	หุ้นสามัญ	27-09-66	6,000	2.60	15,600	ซื้อ
BGT	นาง นันทริกา ชันช้อย	หุ้นสามัญ	25-09-66	10,000	0.95	9,500	ซื้อ
BGT	นาง นันทริกา ชันช้อย	หุ้นสามัญ	26-09-66	40,000	0.93	37,200	ซื้อ
BGT	นาง นันทริกา ชันช้อย	หุ้นสามัญ	27-09-66	20,000	0.92	18,400	ซื้อ
BGT	นาย นพดล ธรรมวัฒน์	หุ้นสามัญ	27-09-66	105,700	0.92	97,244	ซื้อ
DTCENT	นาย อภิสิทธิ์ ฐิติเกียรติกำจร	หุ้นสามัญ	27-09-66	95,500	1.46	139,430	ซื้อ
EP	นาย ยุทธ ชินสุภักกุล	หุ้นสามัญ	27-09-66	16,300	2.98	48,574	ซื้อ
FTE	นาย ทักษิณ ตันติไพจิตร	หุ้นสามัญ	27-09-66	76,800	1.63	125,184	ซื้อ
GUNKUL	นาย ทักกุล ดำรงปิยะวุฒิ	หุ้นสามัญ	27-09-66	1,000,000	3.20	3,200,000	ซื้อ
HTC	นาย พงศกร เทียงธรรม	หุ้นสามัญ	26-09-66	20,000	16.50	330,000	ซื้อ
KCG	นาย ทรงธรรม เพ็ชรพัฒน์นาวิกย์	หุ้นสามัญ	27-09-66	2,000	10.30	20,600	ซื้อ
KSL	นาย จำรุง ชินธรรมมิตร	หุ้นสามัญ	27-09-66	109,100	2.78	303,298	ซื้อ
NCAP	นางสาว อุบลวรรณ ปิยะจินดา	หุ้นสามัญ	27-09-66	30,500	3.24	98,820	ขาย
PEACE	นาย พิสิษฐ์ ปัญญาคุณากรณ์	หุ้นสามัญ	27-09-66	2,000	3.92	7,840	ซื้อ
PRIN	นาย ปริญญา โกวิทจินดาชัย	หุ้นสามัญ	27-09-66	162,200	2.99	484,978	ซื้อ
RS	นาย สุรชัย เขงชูโชติศักดิ์	Single Stock Future (TFEX)	27-09-66	1,900	14.27	27,113	ขาย
RS	นาย สุรชัย เขงชูโชติศักดิ์	Single Stock Future (TFEX)	27-09-66	2,090	14.82	30,974	ซื้อ
SEAFCO	นาย ณรงค์ ทิศนนิพันธ์	หุ้นสามัญ	26-09-66	50,000	3.10	155,000	ซื้อ
SINO	นาย อธิกรร ชำเดช	หุ้นสามัญ	25-09-66	200,000	1.92	384,000	ขาย
SINO	นาย อธิกรร ชำเดช	หุ้นสามัญ	25-09-66	200,000	1.78	356,000	ซื้อ
SKN	นาง กิตติยา นิบเคอร์	หุ้นสามัญ	27-09-66	10,000	4.34	43,400	ซื้อ
SORKON	นาง นิรมล ฐิราโสภณ	หุ้นสามัญ	26-09-66	47,200	4.66	219,952	ซื้อ
SORKON	นาง นิรมล ฐิราโสภณ	หุ้นสามัญ	27-09-66	60,000	4.66	279,600	ซื้อ
SORKON	นาย เจริญ ฐิราโสภณ	หุ้นสามัญ	26-09-66	47,200	4.66	219,952	ซื้อ
SORKON	นาย เจริญ ฐิราโสภณ	หุ้นสามัญ	27-09-66	60,000	4.66	279,600	ซื้อ
STA	นาย วิชญ์พล สิมเจริญกุล	หุ้นสามัญ	27-09-66	10,000	15.60	156,000	ซื้อ
SYNTEC	นาย ณยศ ปิสิญธนกุล	หุ้นสามัญ	27-09-66	50,000	1.65	82,500	ซื้อ
TEGH	นางสาว สนิษุ โทกนุภากรณ์	หุ้นสามัญ	27-09-66	100,000	2.96	296,000	ซื้อ
TU	นาย เขง นิรุตติยานนท์	หุ้นสามัญ	28-09-66	100,000	14.50	1,450,000	ขาย
UTP	นาย มงคล มังกรทนต์	หุ้นสามัญ	27-09-66	10,000	11.90	119,000	ซื้อ
WICE	นาย ชูเดช คงสุนทร	หุ้นสามัญ	27-09-66	50,000	7.30	365,000	ซื้อ
WICE	นาย ชูเดช คงสุนทร	หุ้นสามัญ	27-09-66	50,000	7.45	372,500	ซื้อ
Total							
						ซื้อ	7,855,406
						ขาย	5,371,933
						สุทธิ	2,483,473

2. ยอดซื้อ/ขายสุทธิสะสม 12 เดือนของหุ้นที่อยู่ภายใต้การวิเคราะห์ของ InnovestX



ปฏิทินหุ้น

กันยายน				
จันทร์	อังคาร	พุธ	พฤหัสบดี	ศุกร์
25	26	27	28	29
XB WICE 24.8644:1 XR LHHOTEL 1:0.8549 @Bt- Decreased capital BLAND PD BPP Bt0.4 TPIPP Bt0.12	Name change M PICTURES ENTERTAINMENT to "ZALEKTA" MPIC to "ZAA" Last trading day BCPG-W2 New securities SAV (SET)	XD ENGY Bt0.05 XR JCKH 1: 2.75 @Bt0.03 XW JCKH 3: 1 XE BCPG-W2 1:1 @Bt8 PD HMPRO Bt0.18 SUSCO Bt0.2 Share listing BYD 801,422,610 Shares	PD EGCO Bt3.25 TIPH Bt0.5 Last trading day INSET-W1 Share listing ALPHAX 742,500,000 Shares GCAP 4,219,409 Shares	XE INSET-W1 1:1 @Bt2 PD BANPU Bt0.25 BDMS Bt0.35 BLA Bt0.28 EASTW Bt0.05 KBANK Bt0.5 SCB Bt2.5 TPIPL Bt0.03 Share listing TEAMG 22,900 Shares

ตุลาคม				
จันทร์	อังคาร	พุธ	พฤหัสบดี	ศุกร์
2	3	4	5	6
XD LHHOTEL Bt0.3	XR META 10:3 @Bt0.24 Name change THAI FILM INDUSTRIES to "THAI FUTURE INCORPORATION"	XD PTT Bt0.8 RS Bt0.6 TFMAMA Bt2.25 XE WAVE-W2 1: 4.49 @Bt0.156	PD MBK Bt0.4	PD PRG Bt0.3 XE META-W5 1:1 @Bt1
9	10	11	12	13
XD CHAYO Bt0.00111112 CHAYO 50:1 XD(ST) TTB Bt0.05	XR CCET 1: 0.7863 @Bt- PD ENGY Bt0.05	PD NETEASE80 Bt0.03018 SRIPANWA Bt0.1792	PD RS Bt0.6	วันคล้ายวันสวรรคต พระบาทสมเด็จพระบรมชนกาธิเบศร มหาภูมิพลอดุลยเดชมหาราช บรมนาถบพิตร
16	17	18	19	20
	XR JCK 1:1 @Bt0.30 PD MSFT80X Bt0.0076	XE BWG-W5 1:1 @Bt1 PD LHHOTEL Bt0.3 TFMAMA Bt2.25		XR CV 1:2 @Bt1.00 XW CV 2:1 XE MBK-W1 1:1.1396 @Bt2.6326 PD PTT Bt0.8
23	24	25	26	27
วันปิยมหาราช		Delisted INSET-W1 XD TTB Bt0.05 XE PLANET-W1 1:1 @Bt2		
30	31			
XR ALPHAX 1:1 @Bt0.25 XW B 3:1				

XD - Cash Dividend
XD(ST) - Stock Dividend

PD - Payment Date
XR - Rights for Common

XW - Rights for Warrant
XT - Rights for Transferable Subscription Right

XE - Warrant Exercise
CW - Capital write-down

SP - Suspension

Sharecode	Effdate	Enddate	หลักทรัพย์ที่เข้าข่ายมาตรการ กำกับการซื้อขาย			หลักทรัพย์ภายใต้เครื่องหมาย C		หลักทรัพย์ภายใต้ เครื่องหมาย NC (Non Compliance)	
			Turnover list	Level (**)	หมายเหตุ	Caution : "C"	สาเหตุ	"NC"	สาเหตุ
ACAP	17/05/2022	จนกว่าจะ ได้รับการ เปลี่ยนแปลง จาก SET	-	-	-	✓	วันที่ 17/05/2022 ขึ้นเครื่องหมาย C เหตุผล: ส่วนของผู้ถือหุ้น < 50% ของทุนชำระ: แล้ว สำหรับงบการเงิน ไตรมาสที่ 1 สิ้นสุดวันที่ 31 มีนาคม 2565 เหตุที่แก้ไขแล้ว : - ศาลยกคำร้องขอฟื้นฟูกิจการหรือมีการ ก่อนคำร้องขอฟื้นฟูกิจการ หมายเหตุ : จนถึงปัจจุบัน งบการเงินไตรมาส 2 สิ้นสุดวันที่ 30 มิถุนายน 2565 ของบริษัท ยังคงมีส่วนของผู้ถือหุ้น < 50% ของทุนชำระแล้ว	-	-
EMC	18/05/2022	จนกว่าจะ ได้รับการ เปลี่ยนแปลง จาก SET	-	-	-	✓	วันที่ 18/05/2022 ขึ้นเครื่องหมาย C เหตุผล: ส่วนของผู้ถือหุ้น < 50% ของทุนชำระ: แล้ว สำหรับงบการเงิน ไตรมาสที่ 1 สิ้นสุดวันที่ 31 มีนาคม 2565	-	-
KC	19/05/2022	จนกว่าจะ ได้รับการ เปลี่ยนแปลง จาก SET	-	-	-	✓	วันที่ 19/05/2022 ขึ้นเครื่องหมาย C เหตุผล: ส่วนของผู้ถือหุ้น < 50% ของทุนชำระ: แล้ว สำหรับงบการเงิน ไตรมาสที่ 1 สิ้นสุดวันที่ 31 มีนาคม 2565	-	-
SMK	25/05/2022	จนกว่าจะ ได้รับการ เปลี่ยนแปลง จาก SET	-	-	-	✓	วันที่ 20/05/2022 ขึ้นเครื่องหมาย C เหตุผล: ศาลยกคำร้องขอฟื้นฟูกิจการ วันที่ 25/05/2022 เพิ่มเหตุขึ้นเครื่องหมาย C เหตุผล: ส่วนของผู้ถือหุ้น < 50% ของทุนชำระ: แล้ว สำหรับงบการเงิน ไตรมาสที่ 1 สิ้นสุดวันที่ 31 มีนาคม 2565	-	-
W	16/11/2022	จนกว่าจะ ได้รับการ เปลี่ยนแปลง จาก SET	-	-	-	✓	วันที่ 16/11/2022 ขึ้นเครื่องหมาย C เหตุผล: ส่วนของผู้ถือหุ้น < 50% ของทุนชำระ: แล้ว สำหรับงบการเงิน ไตรมาสที่ 3 สิ้นสุดวันที่ 30 กันยายน 2565	-	-
TRUEE	22/02/2023	จนกว่าจะ ได้รับการ เปลี่ยนแปลง จาก SET	-	-	-	✓	วันที่ 22/02/2023 ขึ้นเครื่องหมาย C เหตุผล: ส่วนของผู้ถือหุ้น < 50% ของทุนชำระ: แล้ว สำหรับงบการเงินประจำปี สิ้นสุดวันที่ 31 ธันวาคม 2565	-	-
SDC	27/02/2023	จนกว่าจะ ได้รับการ เปลี่ยนแปลง จาก SET	-	-	-	✓	วันที่ 27/02/2023 ขึ้นเครื่องหมาย C เหตุผล: ส่วนของผู้ถือหุ้น < 50% ของทุนชำระ: แล้ว สำหรับงบการเงินประจำปี สิ้นสุดวันที่ 31 ธันวาคม 2565	-	-
JAS	12/05/2023	จนกว่าจะ ได้รับการ เปลี่ยนแปลง จาก SET	-	-	-	✓	วันที่ 12/05/2023 ขึ้นเครื่องหมาย C เหตุผล: ส่วนของผู้ถือหุ้น < 50% ของทุนชำระ: แล้ว สำหรับงบการเงิน ไตรมาสที่ 1 สิ้นสุดวันที่ 31 มีนาคม 2566	-	-
KKC	17/05/2023	จนกว่าจะ ได้รับการ เปลี่ยนแปลง จาก SET	-	-	-	✓	วันที่ 17/05/2023 ขึ้นเครื่องหมาย C เหตุผล: ส่วนของผู้ถือหุ้น < 50% ของทุนชำระ: แล้ว สำหรับงบการเงิน ไตรมาสที่ 1 สิ้นสุดวันที่ 31 มีนาคม 2566	-	-
STARK	19/05/2023	จนกว่าจะ ได้รับการ เปลี่ยนแปลง จาก SET	-	-	-	✓	วันที่ 19/05/2023 ขึ้นเครื่องหมาย C เหตุผล: สำนักงาน ก.ล.ด. แจ้งให้บริษัทจัดให้มี Special Audit	-	-
KWI	16/08/2023	จนกว่าจะ ได้รับการ เปลี่ยนแปลง จาก SET	-	-	-	✓	วันที่ 16/08/2023 ขึ้นเครื่องหมาย C เหตุผล: ส่วนของผู้ถือหุ้น < 50% ของทุนชำระ: แล้ว สำหรับงบการเงิน ไตรมาสที่ 2 สิ้นสุดวันที่ 30 มิถุนายน 2566	-	-
ALL	17/08/2023	จนกว่าจะ ได้รับการ เปลี่ยนแปลง จาก SET	-	-	-	✓	วันที่ 17/08/2023 ขึ้นเครื่องหมาย C เหตุผล: ส่วนของผู้ถือหุ้น < 50% ของทุนชำระ: แล้ว สำหรับงบการเงิน ไตรมาสที่ 2 สิ้นสุดวันที่ 30 มิถุนายน 2566	-	-
CMO	11/09/2023	29/09/2023	✓	1	ขยายช่วง ดำเนินการ	-	-	-	-

หมายเหตุ:

- ที่มา: ตลาดหลักทรัพย์ (www.set.or.th) และ สมาคมบริษัทหลักทรัพย์ (www.asco.or.th)
- หุ่นตามตารางดังกล่าว เมื่อใช้ร่วมกับหุ้นในกระดานต่างประเทศและใบแสดงสิทธิในผลประโยชน์ที่เกิดจากหลักทรัพย์อ้างอิงของไทย (NVDR)
- หลักทรัพย์ที่มีเครื่องหมาย " : " เป็น ใบแสดงสิทธิในผลประโยชน์ที่เกิดจากหลักทรัพย์อ้างอิงไทย (Non-Voting Depository Receipt : NVDR)
- 1. หลักทรัพย์ที่เข้าข่ายมาตรการกำกับการซื้อขาย (Turnover list)
Level (*) ได้แก่
 - Level 1 หมายถึง ให้ซื้อขายด้วยวงการเงินสด 100% ก่อนซื้อ (บัญชี cash balance) และ ห้ามนำหลักทรัพย์ที่กำหนดมาคำนวณเป็นวงเงินซื้อขาย
 - Level 2 หมายถึง ให้ซื้อขายด้วยวงการเงินสด 100% ก่อนซื้อ และ ห้ามนำหลักทรัพย์ที่กำหนดมาคำนวณเป็นวงเงินซื้อขาย และ ห้าม Net Settlement
 - Level 3 หมายถึง ห้ามซื้อขายชั่วคราว 1 วันทำการ (เฉพาะวันแรก); เมื่ออนุญาตให้ซื้อขาย ให้ซื้อขายด้วยวงการเงินสด 100% ก่อนซื้อ และ ห้ามนำหลักทรัพย์ที่กำหนดมาคำนวณเป็นวงเงินซื้อขาย และ ห้าม Net Settlement
- 2. หลักทรัพย์ภายใต้เครื่องหมาย Caution : "C"
หลักทรัพย์ที่ถูกขึ้นเครื่องหมาย C จะต้องซื้อด้วยบัญชี Cash Balance (คือ สมาชิกต้องดำเนินการให้ลูกค้าวงการเงินสดไว้ล่วงหน้ากับสมาชิกเต็มจำนวนก่อนซื้อหลักทรัพย์นั้น) ตั้งแต่วันที่ขึ้นเครื่องหมายเป็นต้นไป

ข้อสงวนสิทธิ์:

ข้อมูลในรายงานนี้เป็นข้อมูลที่มีการเปิดเผยต่อสาธารณะ ซึ่งนักลงทุนสามารถเข้าถึงได้ด้วยทั่วไป และเป็นข้อมูลที่ถือว่าน่าเชื่อถือได้ แต่ทั้งนี้ บริษัทหลักทรัพย์ อินโนเวสต์ เอกซ์ จำกัด ("บริษัท") มิได้ยืนยันหรือรับรองถึงความถูกต้อง หรือสมบูรณ์ของข้อมูลดังกล่าวแต่อย่างใด ความคิดเห็นที่ปรากฏอยู่ในรายงานนี้เป็นเพียงการนำเสนอในมุมมองของบริษัท และเป็นความคิดเห็น ณ วันที่ที่ปรากฏในรายงานเท่านั้น ซึ่งอาจเปลี่ยนแปลงได้ภายหลังวันดังกล่าว โดยบริษัทไม่จำเป็นต้องแจ้งให้สาธารณชน หรือนักลงทุนทราบ รายงานนี้จัดทำขึ้นเพื่อเผยแพร่ข้อมูลให้แก่ นักลงทุนเท่านั้น บริษัทไม่รับผิดชอบต่อการนำข้อมูลหรือความคิดเห็นใดๆ ไปใช้ในทุกรูปแบบ ดังนั้นนักลงทุนจึงควรใช้ดุลพินิจในการพิจารณาตัดสินใจก่อนการลงทุน นอกจากนี้ บริษัท และ/หรือ บริษัทในเครือของบริษัทอาจมีส่วนเกี่ยวข้องหรือผลประโยชน์ใดๆ กับบริษัทใดๆ ที่ถูกกล่าวถึงในรายงานนี้ก็ได้

บริษัทหลักทรัพย์ อินโนเวสต์ เอกซ์ จำกัด ("INVX") เป็นบริษัทย่อยที่บริษัท เอสซีบี เอกซ์ จำกัด (มหาชน) ("เอสซีบี เอกซ์") เป็นผู้ถือหุ้นรายใหญ่ แต่เพียงผู้เดียว และธนาคารไทยพาณิชย์ จำกัด (มหาชน) ("ธนาคาร") เป็นบริษัทย่อยที่เอสซีบี เอกซ์ เป็นผู้ถือหุ้นรายใหญ่ ข้อมูลใด ๆ ที่เกี่ยวข้องกับธนาคารฯ มีวัตถุประสงค์เพื่อใช้ในการเปรียบเทียบเท่านั้น

เอกสารฉบับนี้จัดทำโดย บริษัทหลักทรัพย์ อินโนเวสต์ เอกซ์ จำกัด (INVX) ซึ่งมีบริษัท เอสซีบี เอกซ์ จำกัด (มหาชน) ("เอสซีบี เอกซ์") เป็นผู้ถือหุ้นรายใหญ่ โดยธนาคารไทยพาณิชย์ จำกัด (มหาชน) ("ธนาคาร") ซึ่งเป็นบริษัทย่อยที่เอสซีบี เอกซ์ เป็นผู้ถือหุ้นรายใหญ่ เป็นที่ปรึกษาทางการเงินสำหรับธุรกรรมใด ๆ ของบริษัท เอสซีบี ีเอ็มเคเอส จำกัด (มหาชน) ความเห็น ชั่ว บทวิจย บทวิเคราะห์ ราคา ข้อความ การคาดการณ์ การประเมิน และ/หรือ ข้อมูลอื่นที่ระบุในเอกสารฉบับนี้ ("ข้อมูล") มีวัตถุประสงค์เพื่อใช้เป็นข้อมูลทั่วไปเท่านั้น และไม่อาจตีความได้ว่าเป็นการให้คำแนะนำแก่บุคคลใดๆ หรือเป็นการเสนอซื้อ หรือเสนอขาย หรือชักชวนให้เสนอซื้อหรือเสนอขายหลักทรัพย์ โดย INVX และ/หรือกรรมการ พนักงาน และลูกจ้างของ INVX ย่อมไม่ต้องการรับผิดชอบต่อความเสียหายใดๆ ทั้งความเสียหายทางตรง ความเสียหายทางอ้อม ความเสียหายจากการผิดสัญญา หรือความเสียหายอันสืบเนื่อง อันเป็นผลมาจากการใช้หรือการซื้อหรือการถือครองข้อมูล ทั้งนี้ รวมถึงแต่ไม่จำกัดเพียงการสูญเสียผลกำไร นักลงทุนพึงใช้ข้อมูลในเอกสารฉบับนี้ประกอบข้อมูลและความเห็นอื่นๆ รวมถึงพิจารณาของนักวิเคราะห์การเงิน ข้อมูลในเอกสารฉบับนี้จัดทำขึ้นจากแหล่งข้อมูลที่ INVX เห็นว่าน่าเชื่อถือ โดย INVX ไม่รับรองถึงความถูกต้อง สมบูรณ์ และ/หรือ ครบถ้วนของข้อมูลดังกล่าว

เอกสารฉบับนี้จัดทำโดย บริษัทหลักทรัพย์ อินโนเวสต์ เอกซ์ จำกัด (INVX) ซึ่งมีบริษัท เอสซีบี เอกซ์ จำกัด (มหาชน) ("เอสซีบี เอกซ์") เป็นผู้ถือหุ้นรายใหญ่ โดยธนาคารไทยพาณิชย์ จำกัด (มหาชน) ("ธนาคาร") ซึ่งเป็นบริษัทย่อยที่เอสซีบี เอกซ์ เป็นผู้ถือหุ้นรายใหญ่ เป็นที่ปรึกษาทางการเงินสำหรับธุรกรรมใด ๆ ของ บริษัท บีซี ีเอ็มเคเอส จำกัด (มหาชน) ("BRC") ซึ่งเป็นบริษัทย่อยของบริษัท เบอร์ลี ยูเคอร์ จำกัด (มหาชน) ความเห็น ชั่ว บทวิจย บทวิเคราะห์ ราคา ข้อความ การคาดการณ์ การประเมิน และ/หรือ ข้อมูลอื่นที่ระบุในเอกสารฉบับนี้ ("ข้อมูล") มีวัตถุประสงค์เพื่อใช้เป็นข้อมูลทั่วไปเท่านั้น และไม่อาจตีความได้ว่าเป็นการให้คำแนะนำแก่บุคคลใดๆ หรือเป็นการเสนอซื้อ หรือเสนอขาย หรือชักชวนให้เสนอซื้อหรือเสนอขายหลักทรัพย์ โดย INVX และ/หรือกรรมการ พนักงาน และลูกจ้างของ INVX ย่อมไม่ต้องการรับผิดชอบต่อความเสียหายใดๆ ทั้งความเสียหายทางตรง ความเสียหายทางอ้อม ความเสียหายจากการผิดสัญญา หรือความเสียหายอันสืบเนื่อง อันเป็นผลมาจากการใช้หรือการซื้อหรือการถือครองข้อมูล ทั้งนี้ รวมถึงแต่ไม่จำกัดเพียงการสูญเสียผลกำไร นักลงทุนพึงใช้ข้อมูลในเอกสารฉบับนี้ประกอบข้อมูลและความเห็นอื่นๆ รวมถึงพิจารณาของนักวิเคราะห์การเงิน ข้อมูลในเอกสารฉบับนี้จัดทำขึ้นจากแหล่งข้อมูลที่ INVX เห็นว่าน่าเชื่อถือ โดย INVX ไม่รับรองถึงความถูกต้อง สมบูรณ์ และ/หรือ ครบถ้วนของข้อมูลดังกล่าว

เอกสารฉบับนี้จัดทำโดย บริษัทหลักทรัพย์ อินโนเวสต์ เอกซ์ จำกัด ("INVX") ซึ่งมี บริษัท เอสซีบี เอกซ์ จำกัด (มหาชน) ("เอสซีบี เอกซ์") เป็นผู้ถือหุ้นรายใหญ่ โดยธนาคารไทยพาณิชย์ จำกัด (มหาชน) ("ธนาคาร") ซึ่งเป็นบริษัทย่อยที่เอสซีบี เอกซ์ เป็นผู้ถือหุ้นรายใหญ่ เป็นที่ปรึกษาทางการเงินสำหรับธุรกรรมใด ๆ ของ บริษัท เอสซีบี ีเอ็มเคเอส จำกัด (มหาชน) ความเห็น ชั่ว บทวิจย บทวิเคราะห์ ราคา ข้อความ การคาดการณ์ การประเมิน และ/หรือ ข้อมูลอื่นที่ระบุในเอกสารฉบับนี้ ("ข้อมูล") มีวัตถุประสงค์เพื่อใช้เป็นข้อมูลทั่วไปเท่านั้น และไม่อาจตีความได้ว่าเป็นการให้คำแนะนำแก่บุคคลใดๆ หรือเป็นการเสนอซื้อ หรือเสนอขาย หรือชักชวนให้เสนอซื้อหรือเสนอขายหลักทรัพย์ โดย INVX และ/หรือกรรมการ พนักงาน และลูกจ้างของ INVX ย่อมไม่ต้องการรับผิดชอบต่อความเสียหายใดๆ ทั้งความเสียหายทางตรง ความเสียหายทางอ้อม ความเสียหายจากการผิดสัญญา หรือความเสียหายอันสืบเนื่อง อันเป็นผลมาจากการใช้หรือการซื้อหรือการถือครองข้อมูล ทั้งนี้ รวมถึงแต่ไม่จำกัดเพียงการสูญเสียผลกำไร นักลงทุนพึงใช้ข้อมูลในเอกสารฉบับนี้ประกอบข้อมูลและความเห็นอื่นๆ รวมถึงพิจารณาของนักวิเคราะห์การเงิน ข้อมูลในเอกสารฉบับนี้จัดทำขึ้นจากแหล่งข้อมูลที่ INVX เห็นว่าน่าเชื่อถือ โดย INVX ไม่รับรองถึงความถูกต้อง สมบูรณ์ และ/หรือ ครบถ้วนของข้อมูลดังกล่าว

การซื้อขายฟิวเจอร์สและอปชั่น (Futures and Options) มีความเสี่ยงสูงที่อาจก่อให้เกิดขาดทุนอย่างมีนัยสำคัญ จึงไม่เหมาะสมกับบุคคลทุกคน ทั้งนี้ ก่อนการตัดสินใจซื้อขายฟิวเจอร์สและอปชั่น ท่านควรพิจารณาถึงฐานะทางการเงิน วัตถุประสงค์ในการลงทุน ประสบการณ์ในการลงทุนของท่าน ตลอดจนความเสี่ยงที่ท่านสามารถยอมรับได้อย่างรอบคอบ เนื่องจากมีความเป็นไปได้ที่ท่านอาจสูญเสียเงินลงทุนมากกว่าเงินลงทุนเริ่มแรก ท่านควรพิจารณาถึงความเสี่ยงทั้งหมดที่อาจเกิดขึ้นจากการซื้อขายฟิวเจอร์สและอปชั่น และท่านควรตัดสินใจลงทุนด้วยตนเอง และ/หรือ ในกรณีที่มีข้อสงสัย ท่านควรขอคำแนะนำจากที่ปรึกษาทางการลงทุน

เอกสารฉบับนี้จัดทำส่งให้กับเฉพาะบุคคลที่กำหนด (intended recipient) เท่านั้น ห้ามมิให้ผู้ใดนำข้อมูลในเอกสารฉบับนี้ไปทำซ้ำ ส่งต่อ เผยแพร่ ขาย จำหน่าย คัดลอก นำออกแสดง หรือนำไปเผยแพร่ในเชิงพาณิชย์ ไม่ว่าด้วยวิธีการใด ๆ โดยมิได้รับอนุญาตเป็นลายลักษณ์อักษรจาก INVX เป็นการล่วงหน้า

©สงวนลิขสิทธิ์ 2565 บริษัทหลักทรัพย์ อินโนเวสต์ เอกซ์ จำกัด

CG Rating 2022 Companies with CG Rating Companies with Excellent CG Scoring

AAV, ADVANC, AF, AH, AIRA, AJ, AKP, AKR, ALLA, ALT, AMA, AMARIN, AMATA, AMATAV, ANAN, AOT, AP, APURE, ARIP, ASP, ASW, AUCTION, AWC, AYUD, BAFS, BAM;BANPU, BAY, BBIK, BBL, BCP, BCPG, BDMS, BEM, BEYOND, BGC, BGRIM, BIZ, BKI, BOL, BPP, BRR, BTS, BTW, BWG, CENTEL, CFRESH, CGH, CHEWA, CHO, CIMBT, CK, CKP, CM, CNT, COLOR, COM7, COMAN, COTTO, CPALL, CPAXT, CPF, CPI, CPN, CRC, CSS, DDD, DELTA, DEMCO, DOHOME, DRT, DTAC, DUSIT, EA, EASTW, ECF, ECL, EE, EGCO, EPG, ETC, ETE, FN, FNS, FPI, FPT, FSMART, FVC, GC, GEL, GFPT, GGC, GLAND, GLOBAL, GPI, GPSC, GRAMMY, GULF, GUNKUL, HANA, HARN, HENG, HMPRO, ICC, ICHI, III, ILINK, ILM, IND, INTUCH, IP, IRC, IRPC, ITEL, IVL, JTS, JWD, K, KBANK, KCE, KEX, KGI, KKP, KSL, KTB, KTC, LALIN, LANNA, LHFG, LIT, LOXLEY, LPN, LRH, LST, MACO, MAJOR, MALEE, MBK, MC, MCOT, METCO, MFEC, MINT, MONO, MOONG, MSC, MST, MTC, MVP, NCL, NEP, NER, NKI, NOBLE, NSI, NVD, NYT, OISHI, OR, ORI, OSP, OTO, PAP, PCSGH, PDG, PDJ, PG, PHOL, PLANB, PLANET, PLAT, PORT, PPS, PR9, PREB, PRG, PRM, PSH, PSL, PTG, PTT, PTTEP, PTTGC, PYLON, Q-CON, QH, QTC, RATCH, RBF, RS, S, S&J, SAAM, SABINA, SAMART, SAMTEL, SAT, SC, SCB, SCC, SCCC, SCG, SCGP, SCM, SCN, SDC, SEAFCO, SEAOL, SE-ED, SELIC, SENA, SENX, SGF, SHR, SICT, SIRI, SIS, SITHAI, SMP, SNC, SONIC, SORKON, SPALI, SPI, SPRC, SPVI, SSC, SSSC, SST, STA, STGT, STI, SUN, SUSCO, SUTHA, SVI, SYMC, SYNTEC, TACC, TASCOT, TCAP, TEAMG;TFMAMA, THANA, THANI, THCOM, THG*;THIP, THRE, THREL, TIPCO, TISCO, TK, TKN, TKS, TKT, TMILL, TMT, TNDT, TNITY, TOA, TOP, TPBI, TQM, TRC, TRUE*;TSC, TSR, TSTE, TSTH, TTA, TTB, TTCL, TTW, TU, TVDH, TVI, TVO, TWPC, U, UAC, UBIS, UPOIC, UV, VCOM, VGI, VIH, WACOAL, WAVE, WHA, WHAUP, WICE, WINNER, XPG, ZEN

Companies with Very Good CG Scoring

2S, 7UP, ABICO, ABM, ACE, ACG, ADB, ADD, AEONTS, AGE, AHC, AIE, AIT, ALUCON, AMANAH, AMR, APCO, APCS, AQUA, ARIN, ARROW, AS, ASAP, ASEFA, ASIA, ASIAN, ASIMAR, ASK, ASN, ATP30, B, BA, BC, BE8, BEC, SCAP, BH, BIG, BJC, BJCHI, BLA, BR, BRI, BROOK, BSM, BTNC, CBG, CEN, CHARAN, CHAYO, CHG, CHOTI, CHOW, CI, CIG, CITY, CIVIL, CMC, CPL, CPW, CRANE, CRD, CSC, CSP, CV, CWT, DCC, DHOUSE, DITTO, DMT, DOD, DPAINT, DV8, EASON, EFORL, ERW, ESSO, ESTAR, FE, FLOYD, FORTH, FSS, FTE, GBX, GCAP, GENCO, GJS, GTB, GYT, HEALTH, HPT, HTC, HUMAN, HYDRO, ICN, IFS, IIG, IMH, INET, INGRS, INSET, INSURE, IRCP, IT, ITD, J, JAS, JCK, JCHK, JMT, JR, KBS, KCAR, KIAT, KISS, KK, KOOL, KTIS, KUMWEL, KUN, KWC, KWM, L&E, LDC, LEO, LH, LHK, M, MATCH, MBAX, MEGA, META, MFC, MGT, MICRO, MILL, MITSIB, MK, MODERN*, MTI, NBC, NCAP, NCH, NDR, NETBAY, NEX, NINE, NATION, NNCL, NOVA, NPK, NRF, NTV, NUSA, NWR, OCC, OGC, ONEE, PACO, PATO, PB, PICO, PIMO, PIN, PJW, PL, PLE, PM, PMTA, PPP, PPPM, PRAPAT, PRECHA, PRIME, PRIN, PRINC, PROEN, PROS, PROUD, PSG, PSTC, PT, PTC, QLT, RCL, RICHY, RJH, ROJNA, RPC, RT, RWI, S11, SA, SABUY, SAK, SALEE, SAMCO, SANKO, SAPPE, SAWAD, SCI, SCP, SE, SECURE, SFLEX, SFP, SFT, SGP, SIAM, SINGER, SKE, SKN, SKR, SKY, SLP, SMART, SMD, SMT, SMT, SNNP, SNP, SO, SPA, SPC, SPCG, SR, SRICHA, SSF, SSP, STANLY, STC, STPI, SUC, SVOA, SVT, SWC, SYNEX, TAE, TAKUNI, TCC, TCMC, TFG, TFI, TFM, TGH, TIDLOR, TIGER, TIPH, TITLE, TM, TMC, TMD, TMI, TNL, TNP, TNR, TOG, TPA, TPAC, TPCS, TPIPL, TPIPP, TPLAS, TPS, TQR, TRITN, TRT, TRU, TRV, TSE, TVT, TWP, UBE, UEC, UKEM, UMI, UOBKH, UP, UPF, UTP, VIBHA, VL, VPO, VRANDA, WGE, WIIK, WIN, WINMED, WORK, WP, XO, YUASA, ZIGA

Companies with Good CG Scoring

A, A5, AI, ALL, ALPHAX, AMC, APP, AQ, AU, B52, BEAUTY, BGT, BLAND, BM, BROCK, BSBM, BTNC, CAZ, CCP, CGD, CMAN, CMO, CMR;CPANEL, CPT, CSR, CTW, D, DCON, EKH, EMC, EP, EVER, F&D, FMT, GIFT, GLOCON, GLORY, GREEN, GSC, HL, HTECH, IHL, INOX, JAK, JMART, JSP;JUBILE, KASET, KCM, KWI, KYE, LEE, LPH, MATI, M-CHAI, MCS, MDX, MENA, MJD, MORE, MUD, NC, NEWS, NFC, NSL, NV, PAF, PEACE, PF, PK, PPM, PRAKIT, PTL, RAM, ROCK, RP, RPH, RSP, SIMAT, SIBS, SK, SOLAR, SPACK, SPG, SQ, STARK, STECH, SUPER, SVH, PTECH, TC;TCCC, TCJ, TEAM, THE, THMUI, TKC;TNH, TNPC, TOPP, TPCH, TPOLY, TRUBB, TTI, TYCN, UMS, UNIQ;UPA, UREKA, VARO, W, WFX, WPH, YGG, ZAA

Corporate Governance Report

The material contained in this publication is for general information only and is not intended as advice on any of the matters discussed herein. Readers and others should perform their own independent analysis as to the accuracy or completeness or legality of such information. The Thai Institute of Directors, its officers, the authors and editor make no representation or warranty as to the accuracy, completeness or legality of any of the information contained herein. By accepting this document, each recipient agrees that the Thai Institute of Directors Association, its officers, the authors and editor shall not have any liability for any information contained in, or for any omission from, this publication.

The survey result is as of the date appearing in the Corporate Governance Report of Thai Listed Companies. As a result, the survey result may be changed after that date. InnovestX Securities Company Limited does not conform nor certify the accuracy of such survey result.

To recognize well performers, the list of companies attaining "Good", "Very Good" and "Excellent" levels of recognition (Not including listed companies qualified in the "no announcement of the results" clause from 1 January 2021 to 27 October 2022) is publicized.

* บริษัทหรือกรรมการหรือผู้บริหารของบริษัทที่เข้าดำเนินการกำกับดูแลกิจการ เช่น กรรมการที่ผิดเกี่ยวกับหลักเกณฑ์ฯ การทุจริต คอร์รัปชัน เป็นต้น ซึ่งการให้ข้อมูล CGR ของบริษัทที่เข้าดำเนินการกำกับดูแลกิจการ

Anti-corruption Progress Indicator

Certified (ได้มีหนังสือ)

2S, 7UP, AAI, ADVANC, AF, AH, AI, AIE, AIRA, AJ, AKP, AMA, AMANAH, AMATA, AMATAV, AP, APCS, AS, ASIAN, ASK, ASP, AWC, AYUD, B, BAFS, BAM, BANPU, BAY, BBL, BCH, BCP, BCPG, BE8, BEC, BEYOND, BGC, BGRIM, BKI, BLA, BPP, BROOK, BARR, BSBM, BTS, BWG, CEN, CENTEL, CFRESH, CGH, CHEWA, CHOTI, CHOW, CIG, CIMBT, CM, CMC, COM7, COTTO, CPALL, CPAXT, CPF, CPI, CPL, CPN, CPW, CRC, CSC, DCC, DELTA, DEMCO, DIMET, DRT, DUSIT, EA, EASTW, ECF, EGCO, EP, EPG, ERW, ESTAR, ETC, ETE, FNS, FPI, FPT, FSMART, FTE, GBX, GC, GCAP, GEL, GFPT, GGC, GJS, GPI, GPSC, GSTEEL, GULF, GUNKUL, HANA, HARN, HENG, HMPRO, HTC, ICC, ICHI, IFS, III, ILINK, ILM, INET, INOX, INSURE, INTUCH, IRPC, ITEL, IVL, JAS, JKN, JR, JTS, KASEI, KBANK, KBS, KCAR, KCC, KCE, KGEN, KGI, KKP, KSL, KTB, KTC, L&E, LANNA, LHFG, LHK, LPN, LRH, M, MAJOR, MALEE, MATCH, MBAX, MBK, MC, MCOT, META, MFC, MPEC, MILL, MINT, MONO, MOONG, MSC, MST, MTC, MTI, NATION, NCAP, NEP, NKI, NOBLE, NOK, NRF, NWR, OCC, OGC, OR, ORI, PAP, PATO, PB, PCSGH, PDG, PDJ, PG, PHOL, PIMO, PK, PL, PLANB, PLANET, PLAT, PM, PPP, PPPM, PPS, PR9, PREB, PRG, PRINC, PRM, PROS, PSH, PSL, PSTC, PT, PTECH, PTG, PTT, PTTEP, PTTGC, PYLON, Q-CON, QH, QLT, QTC, RABBIT, RATCH, RML, RS, RWI, S&J, SAAM, SABINA, SAK, SAPPE, SAT, SC, SCC, SCCC, SCG, SCGP, SCM, SCN, SEAOL, SE-ED, SELIC, SENA, SGC, SGP, SINGER, SIRI, SITHAI, SKR, SMIT, SMK, SMP, SNC, SNP, SORKON, SPACK, SPALI, SPC, SPI, SPRC, SRICHA, SSF, SSP, SSSC, SST, STA, STGT, STOWER, SUSCO, SVI, SYMC, SYNTEC, TAE, TAKUNI, TASCOT, TCAP, TCMC, TFG, TFI, TFMAMA, TGH, THANI, THCOM, THIP, THRE, THREL, TIDLOR, TIPCO, TISCO, TKS, TKT, TMD, TMILL, TMT, TNITY, TNL, TNP, TNR, TOG, TOP, TOPP, TPA, TPCS, TRT, TRU, TSC, TSI, TSTE, TSTH, TTA, TTB, TTCL, TU, TVDH, TVO, TWPC, UBE, UEC, UKEM, UOBKH, UV, VCOM, VGI, VIH, WACOAL, WHA, WHAUP, WICE, WIIK, XO, YUASA, ZEN, ZIGA

Declared (ได้มีเอกสารแนบ)

ACE, ADB, ASW, BBGI, BRI, BTG, BYD, CAZ, CBG, CI, CV, DEXON, DMT, DOHOME, EKH, EVER, GLOBAL, GREEN, ICN, ITC, J, JMART, JMT, LEO, LH, MEGA, MENA, MITSIB, MODERN, NER, OSP, OTO, POLY, PQS, PRIME, PROEN, PRTR, RBF, RT, SA, SANKO, SENX, SFLEX, SIS, SKE, SM, SUPER, SVOA, SVT, TBN, TEGH, TGE, TIPH, TKN, TPLAS, TQM, TRUE, VARO, VIBHA, W, WIN, WPH, XPG

N/A

24CS, 3K-BAT, A, A5, AAV, ABM, ACAP, ACC, ACG, ADD, AEONTS, AFC, AGE, AHC, AIT, AJA, AKR, AKS, ALL, ALLA, ALPHAX, ALT, ALUCON, AMARC, AMARIN, AMC, AMR, ANAN, AOT, APCO, APEX, APP, APURE, AQUA, ARIN, ARIP, ARROW, ASAP, ASEFA, ASIA, ASIMAR, ASN, ATP30, AU, AUCTION, AURA, B52, BA, BBIK, BC, BCT, BDMS, BEAUTY, BEM, BGT, BH, BIG, BIOTECH, BIS, BIZ, BJC, BJCHI, BKD, BLAND, BLC, BLESS, BLISS, BM, BOL, BR, BROCK, BSM, BTNC, BTW, BUI, BVG, CCET, CCP, CEYE, CGD, CH, CHARAN, CHASE, CHAYO, CHG, CHIC, CHO, CITY, CIVIL, CK, CKP, CMAN, CMO, CMR, CNT, COCOCO, COLOR, COMAN, CPANEL, CPH, CPR, CPT, CRANE, CRD, CSP, CSR, CSS, CTW, CWT, D, DCON, DDD, DHOUSE, DITTO, DOD, DPAINT, DTCENT, DTCI, DV8, EASON, ECL, EE, EFORL, EMC, ESSO, F&D, FANCY, FE, FLOYD, FMT, FN, FORTH, FSX, FTI, FVC, GABLE, GENCO, GFC, GIFT, GL, GLAND, GLOCON, GLORY, GRAMMY, GRAND, GSC, GTB, GTV, GYT, HEALTH, HFT, HL, HPT, HTECH, HUMAN, HYDRO, I2, IFEC, IHL, IIG, IMH, IND, INGRS, INSET, IP, IRC, IRCP, IT, ITD, ITNS, ITTHI, JAK, JCK, JCHK, JCT, JDF, JSP, JUBILE, K, KAMART, KC, KCG, KCM, KDH, KEX, KIAT, KISS, KJL, KK, KKC, KLINIQU, KOOL, KTIS, KTMS, KUMWEL, KUN, KWC, KWI, KWM, KYE, LALIN, LDC, LEE, LIT, LOXLEY, LPH, LST, MACO, MANRIN, MASTER, MATI, MAX, M-CHAI, MCS, MDX, MEB, METCO, MGC, MGT, MICRO, MIDA, MJD, MK, ML, MORE, MOSHI, MTW, MUD, MVP, NC, NCH, NCL, NDR, NETBAY, NEW, NEWS, NEX, NFC, NNCL, NOVA, NPK, NSL, NTSC, NTV, NUSA, NV, NVD, NYT, OHTL, ONEE, PACE, PACO, PAF, PCC, PEACE, PERM, PF, PHG, PICO, PIN, PJW, PLE, PLT, PLUS, PMTA, POLAR, POMPU, PORT, POST, PPM, PRAKIT, PRAPAT, PRECHA, PRI, PRIN, PRO, PROUD, PSG, PSP, PTC, PTL, RAM, RCL, READY, RICHY, RJH, ROCK, ROH, ROJNA, RP, RPC, RPH, RSP, S, S11, SABUY, SAF, SAFARI, SALEE, SAM, SAMART, SAMCO, SAMTEL, SAUCE, SAV, SAWAD, SAWANG, SBXNET, SCAP, SCB, SCI, SCP, SDC, SE, SEAFCO, SECURE, SFT, SGF, SHANG, SHR, SIAM, SICT, SIMAT, SINO, SIBS, SJWD, SK, SKN, SKY, SLM, SLP, SMART, SMD, SMT, SNNP, SO, SOLAR, SONIC, SPA, SPCG, SPG, SPVI, SQ, SR, SSC, SSS, STANLY, STARK, STC, STEC, STECH, STHAI, STI, STP, STPI, SUC, SUN, SUTHA, SVR, SWC, SYNEX, TACC, TAPAC, TC, TCC, TCJ, TCOAT, TEAM, TEAMG, TEKA, TFM, TGPRO, TH, THAI, THANA, THE, THG, THL, THMUI, TIGER, TITLE, TK, TKC, TLI, TM, TMC, TMI, TMW, TNDT, TNH, TNPC, TOA, TPAC, TPBI, TPCH, TPIPL, TPIPP, TPL, TPOLY, TPP, TPS, TQR, TR, TRC, TRITN, TRUBB, TRV, TSE, TTI, TTT, TTW, TURTLE, TVH, TVT, TWP, TWZ, TYCN, UAC, UBA, UMI, UMS, UNIQ, UP, UPF, UPOIC, UREKA, UTP, UVAN, VL, VNG, VPO, VRANDA, WARRIX, WAVE, WFX, WGE, WINMED, WINNER, WORK, WORLD, WP, YGG, YONG, ZAA

Explanations

Companies participating in Thailand's Private Sector Collective Action Coalition Against Corruption programme (Thai CAC) under Thai Institute of Directors (as of July 25, 2023) are categorised into: companies that have declared their intention to join CAC, and companies certified by CAC.