

SET

ดัชนีราคาหุ้นตลาดหลักทรัพย์แห่งประเทศไทย

Resistance 1,490 / 1,500

Support 1,470 / 1,460

Adjust Stop * (Risk %)

Trailing Stop * (Risk %)

Base Stop * (Risk %)

Major Base Stop

- 1,461.61 (Risk 1.39%, 29/06/2023)

Highest Price at this Cycle

- 1,579.43 (Discount 6.56%, 30/08/2023)

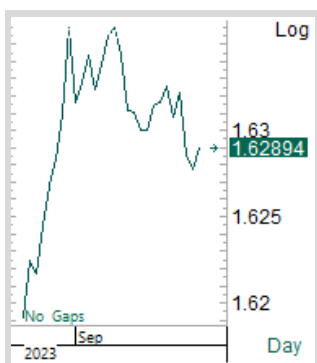
Short-term Trend - Down

Long-term Trend - Down

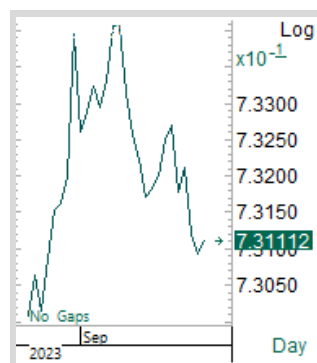


New Low สัญญาณที่ไม่ควรเกิด

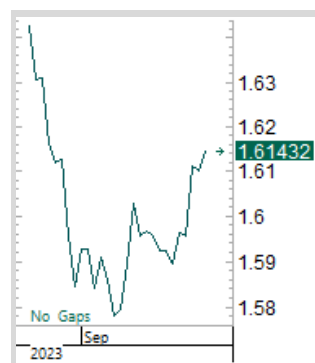
ราคาทำ New Low ซึ่งเป็นสัญญาณที่ไม่ดี ภาพรวมกลับมาถูกฝั่งขายกดดัน ฝั่งซื้อควรหลีกเลี่ยงการเทรดออกไปจนกว่าจะเกิดสัญญาณซื้ออีกครั้ง หากต้องการจะเทรด สังเกตติดตามในช่วงระหว่างการเปิดเทรด การรอเลือกหุ้นเลือกกลุ่มที่แข็งแกร่งกว่าตลาด ณ เวลานั้น (Realtime Scan) จะมีความได้เปรียบ ช่วงเวลาที่มีความผันผวนมาก ควรปฏิบัติตามระเบียบวินัยการลงทุนอย่างเข้มงวดเช่นเดิม



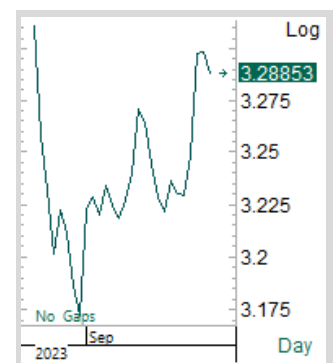
SET/SET50



SET/SET100



SET/SSET



SET/MAI

* การลงทุนมีความเสี่ยง ผู้ลงทุนควรศึกษาข้อมูลให้รอบคอบก่อนตัดสินใจลงทุน

No.	Name	Last	Change	%	Momentum	Pi Volatility Day			SMA20 Value		
						Start/Stop	Point	Trend	(000 Baht)	Pi Score	Position
1	INSUR	11,281.07	- 18.23	- 0.16	UP	STOP	10,700.84	UP	365,909.15	64.74	0
2	ICT	159.48	- 2.14	- 1.32	DOWN	STOP	158.06	UP	3,127,231.30	60.28	0
3	PAPER	3,347.63	- 28.13	- 0.83	UP	STOP	3,189.27	UP	1,966.70	57.28	0
4	HELTH	6,988.62	- 58.60	- 0.83	DOWN	STOP	6,838.32	DOWN	2,588,507.60	56.58	0
5	SET100	2,027.24	- 21.02	- 1.03	DOWN	START	2,107.61	DOWN	36,831,921.50	55.75	-1
6	FASHION	684.77	- 6.11	- 0.88	DOWN	STOP	680.66	DOWN	110,047.20	54.96	1
7	FOOD	11,190.79	- 138.45	- 1.22	DOWN	START	11,704.19	DOWN	2,920,215.45	54.29	-1
8	ETRON	12,614.82	143.61	1.15	DOWN	START	13,557.16	UP	2,064,283.30	54.21	1
9	TRANS	334.92	- 2.14	- 0.63	DOWN	START	347.72	DOWN	2,621,622.80	51.98	2
10	SET50	909.88	- 9.87	- 1.07	DOWN	START	946.63	DOWN	29,943,559.20	51.14	-2
11	BANK	385.05	- 1.90	- 0.49	UP	START	399.67	DOWN	5,759,705.50	50.62	4
12	HOME	21.39	- 0.05	- 0.23	DOWN	START	22.38	DOWN	18,635.95	50.44	4
13	STEEL	28.94	- 0.22	- 0.75	DOWN	START	30.81	DOWN	24,091.20	49.75	1
14	AUTO	479.37	- 5.67	- 1.17	DOWN	START	504.38	DOWN	233,667.65	49.51	-1
15	TOURISM	596.41	- 10.37	- 1.71	DOWN	START	638.05	DOWN	736,702.80	48.56	-3
16	PKG	3,796.78	- 137.64	- 3.50	DOWN	STOP	3,787.03	DOWN	544,274.35	48.37	-6
17	SSET	918.12	- 11.82	- 1.27	DOWN	START	957.52	DOWN	2,772,520.25	47.20	0
18	ENERG	20,854.84	- 236.16	- 1.12	DOWN	START	21,875.85	DOWN	10,417,360.75	46.86	1
19	PERSON	89.74	- 1.16	- 1.28	DOWN	START	95.08	DOWN	72,362.75	46.14	2
20	IMM	27.56	- 0.48	- 1.71	DOWN	START	30.26	DOWN	425,663.25	45.77	2
21	PROP	231.71	- 3.48	- 1.48	DOWN	START	243.41	DOWN	2,385,952.85	45.39	-1
22	MAI	450.70	- 3.24	- 0.71	DOWN	START	473.18	DOWN	1,589,600.55	45.34	4
23	CONS	54.46	- 0.69	- 1.25	DOWN	START	58.15	DOWN	220,496.65	44.77	0
24	PROF	353.57	- 4.60	- 1.28	DOWN	START	396.03	DOWN	152,773.25	44.73	0
25	FIN	3,497.81	- 54.24	- 1.53	DOWN	START	3,753.98	DOWN	2,379,085.40	44.14	0
26	AGRI	176.97	- 6.36	- 3.47	DOWN	START	193.57	DOWN	319,849.85	43.82	-8
27	COMM	33,098.23	- 504.54	- 1.50	DOWN	START	34,998.42	DOWN	3,896,633.70	43.14	0
28	PFNREIT	128.91	- 0.58	- 0.45	DOWN	START	132.61	DOWN	130,841.05	42.55	1
29	CONMAT	7,742.57	- 121.64	- 1.55	DOWN	START	8,080.31	DOWN	654,953.50	40.28	-1
30	PETRO	698.27	- 21.92	- 3.04	DOWN	START	763.30	DOWN	937,855.55	38.19	0
31	MEDIA	32.77	- 0.72	- 2.15	DOWN	START	35.13	DOWN	481,250.25	32.77	0

Bull Gauge

06

Most 5 Aggressive Bulls

1. BANK
2. HOME
3. MAI
4. TRANS
5. PERSON

Bear Gauge

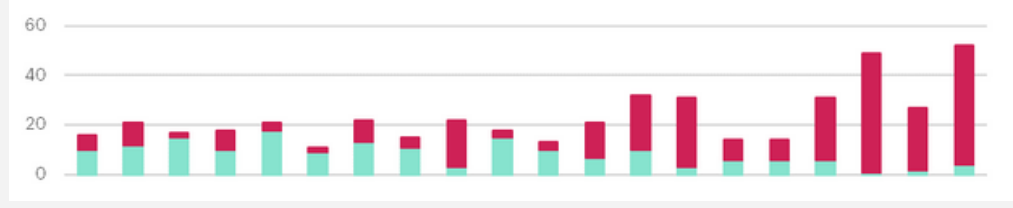
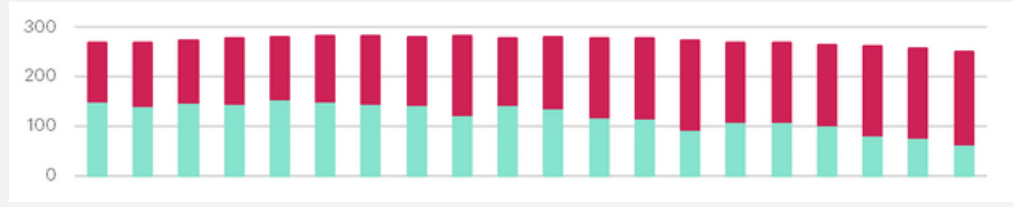
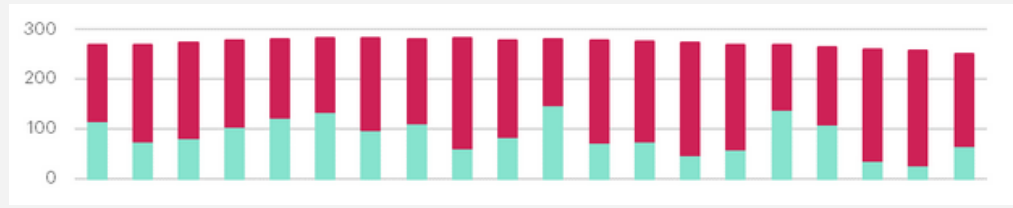
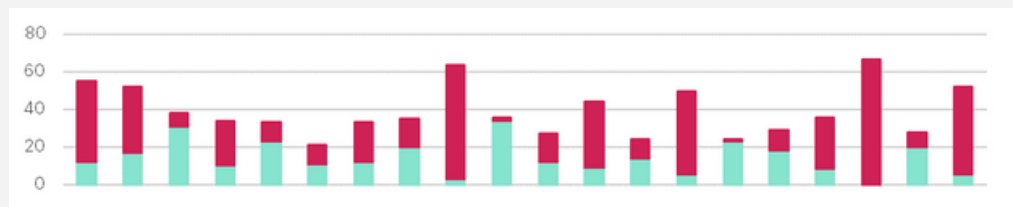
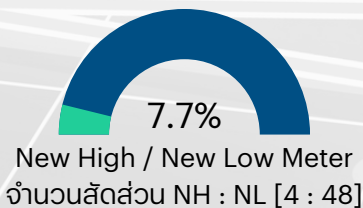
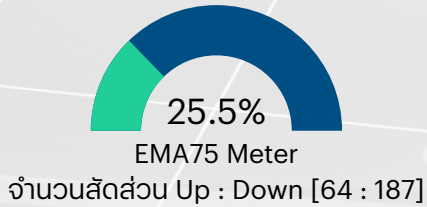
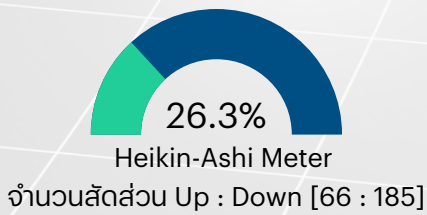
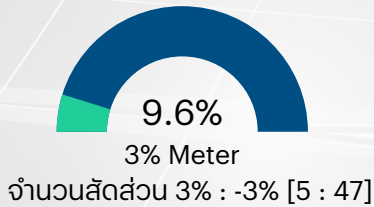
25

Most 5 Aggressive Bears

1. AGRI - STA
2. PKG - SCGP
3. TOURISM - DUSIT
4. SET50
5. CONMAT

* การลงทุนมีความเสี่ยง ผู้ลงทุนควรศึกษาข้อมูลหรือรอบคอบก่อนตัดสินใจลงทุน

Pi Meter Monitoring System



* การลงทุนมีความเสี่ยง ผู้ลงทุนควรศึกษาข้อมูลให้รอบคอบก่อนตัดสินใจลงทุน

pi Technical Daily

29 September 2023

Class C														
No.	Name	Last	Change	%	Pi Volatility Day				SMA20 Value		Position	H-Ashi	EMA75	N-High
					Momentum	Start/Stop	Point	Trend	(000 Baht)	Pi Score				
1	KCE	55.00	2.50	4.76	UP	STOP	49.20	UP	488,970.75	71.38	2			

Class D														
No.	Name	Last	Change	%	Pi Volatility Day				SMA20 Value		Position	H-Ashi	EMA75	N-High
					Momentum	Start/Stop	Point	Trend	(000 Baht)	Pi Score				
2	TITLE	3.32	0.26	8.50	UP	STOP	2.70	UP	17,700.85	66.10	12			
3	HANA	61.50	1.50	2.50	UP	STOP	56.72	UP	665,069.50	64.84	5			
4	BLA	28.50	0.25	0.88	UP	STOP	25.75	UP	98,982.60	66.66	1			
5	SKY	35.25	- 0.50	- 1.40	DOWN	STOP	33.15	UP	150,982.70	60.75	-1			

Class E														
No.	Name	Last	Change	%	Pi Volatility Day				SMA20 Value		Position	H-Ashi	EMA75	N-High
					Momentum	Start/Stop	Point	Trend	(000 Baht)	Pi Score				
6	AU	10.30	0.30	3.00	UP	START	10.86	DOWN	17,363.55	52.58	58			
7	AEONTS	165.00	3.00	1.85	UP	START	171.39	DOWN	31,235.20	50.50	57			
8	AUCT	10.40	0.40	4.00	UP	START	10.99	UP	11,760.80	53.64	51			
9	KLINIQ	37.25	1.00	2.76	UP	START	38.58	DOWN	34,661.80	53.72	47			
10	QH	2.24	0.02	0.90	UP	STOP	2.21	DOWN	27,886.75	53.32	46			
11	DMT	12.20	0.20	1.67	DOWN	START	12.80	DOWN	10,711.70	52.56	44			
12	SMT	5.25	0.27	5.42	UP	STOP	4.71	UP	21,876.55	59.52	29			
13	TOP	50.50	1.00	2.02	UP	START	51.68	UP	859,289.40	57.36	28			
14	PR9	17.40	0.20	1.16	UP	START	18.13	DOWN	20,556.75	51.84	28			
15	TCAP	50.25	0.75	1.52	UP	START	50.93	UP	96,135.85	58.56	27			
16	PSL	10.10	0.25	2.54	UP	STOP	9.23	UP	166,888.60	56.13	24			
17	EPG	6.60	-	-	DOWN	STOP	6.45	DOWN	13,778.85	50.48	15			
18	PRM	6.95	0.10	1.46	DOWN	STOP	6.56	UP	47,776.80	57.98	14			
19	ALPHAX	1.33	-	-	DOWN	START	1.45	UP	12,323.80	53.44	14			
20	SPA	12.80	0.10	0.79	DOWN	STOP	12.57	UP	35,046.70	59.14	11			
21	RS	14.50	-	-	DOWN	STOP	14.18	DOWN	37,479.55	54.87	11			
22	PRIME	1.33	-	-	DOWN	START	1.42	DOWN	20,693.10	52.72	9			
23	DOD	4.12	- 0.02	- 0.48	UP	STOP	3.91	UP	11,302.45	58.20	-1			
24	BTS	7.40	- 0.10	- 1.33	DOWN	START	7.60	DOWN	182,589.70	55.81	-5			

Class E														
No.	Name	Last	Change	%	Pi Volatility Day				SMA20 Value		Position	H-Ashi	EMA75	N-High
					Momentum	Start/Stop	Point	Trend	(000 Baht)	Pi Score				
25	GFPT	10.40	0.20	1.96	UP	START	11.02	DOWN	24,736.45	45.56	43			
26	TEAM	5.45	0.10	1.87	UP	START	5.98	DOWN	16,948.10	47.84	37			
27	NRF	5.00	0.12	2.46	UP	START	5.37	DOWN	54,965.75	45.90	37			
28	SICT	7.30	0.20	2.82	UP	START	7.82	DOWN	15,820.50	42.68	26			
29	BRI	8.20	0.05	0.61	DOWN	START	8.72	DOWN	13,389.80	40.68	12			

Class F														
No.	Name	Last	Change	%	Pi Volatility Day				SMA20 Value		Position	H-Ashi	EMA75	N-High
					Momentum	Start/Stop	Point	Trend	(000 Baht)	Pi Score				
30	ONEE	4.04	- 0.08	- 1.94	DOWN	START	4.41	DOWN	30,804.00	36.69	1			
31	AS	9.00	- 0.20	- 2.17	DOWN	START	10.15	DOWN	12,319.95	33.32	1			

* การลงทุนมีความเสี่ยง ผู้ลงทุนควรศึกษาข้อมูลหรือขอคำปรึกษาจากที่ปรึกษาการลงทุน