

MARKET TALK

กลยุทธ์การลงทุน



ค่อยๆ เพิ่ม Beta ให้พอร์ต ดีกว่า

ประเมินภาพพอง SET Index ในทางบวก โดยการติดตัวขึ้นไปในรอบนี้มีโอกาสผ่าน 1420 จุดได้ไม่ยาก ส่วนวันนี้ประเมินกรอบช่วง 1395 - 1410 จุด กลยุทธ์แนะนำให้ปรับพอร์ตเพิ่ม Beta หุ่น Top Pick เลือก SCGP, SIRI และ TISCO

ASPS TOP PICKS

Top Picks	Close	Fair value	Upside	2023F			
				EPS	PER	PBV	Div yield
(B)	(B)	(B)	(%)	(B)	(X)	(X)	(%)
SCGP	38.25	46.00	20.3%	1.32	29.02	1.63	1.3%
SIRI	1.72	2.20	28.1%	0.35	4.87	0.61	11.0%
TISCO	98.25	109.00	10.9%	9.28	10.59	1.79	8.1%

WORLD OF TECHNICAL

- เมื่อวานเกิด Morning Star ยืนยันการฟื้นตัวจากฐาน 1385 จุด (แนวซื้อ) Upside รอบนี้ จะทะลุ 1420 จุด เป้าหมายหลัก 1445/1470 จุด
- แรงเหวี่ยงรายทางระหว่างวัน Downside จำกัด ขณะที่ Upside เปิด วันนี้ช่วงวิ่ง คือ 1395-1410 จุด ระหว่าง ชม. อาจมีแรงเหวี่ยง 1408-1410 จุด

		แนวรับ	แนวต้าน
SET Index		1,388-1,395	1,408-1,410
		เปิดสถานะ (B)	เป้าทำกำไร (B) Cut loss (B)
Technical Buy :	ROJNA	5.90	6.40 5.70
Technical Buy :	SCGP	38.00	40.50 36.75

STATISTICS WATCH

- Short-Sell
- Stock & Warrants Update
- Top20 NVDR Update
- Turnover List & Trading Alert
- Cyclical Watch
- Calendar

🕒 29 พฤศจิกายน 2566

ดัชนีตลาดหุ้น

	ล่าสุด	-1D	-1W
ไทย (SET)	1,401.4	0.6	-2.1
จีน (SHCOMP)	3,038.6	0.2	-1.0
ฮ่องกง (HSI)	17,354.1	-1.0	-2.1
ญี่ปุ่น (NIKKEI225)	33,408.4	-0.1	0.2
ฝรั่งเศส (CAC40)	7,250.1	-0.2	0.3
เยอรมัน (DAX)	15,992.7	0.2	0.6
ดาวโจนส์ (DJI)	35,445.0	0.2	0.8
เอส แอนด์ พี 500(SPX)	4,561.0	0.0	0.2

ที่มา: TQ professional

ราคาสินค้าโภคภัณฑ์

	ล่าสุด	-1D	-1W
ตลาด Spot			
West Texas (US\$/บาร์เรล)	74.9	0.0	-3.7
Brent (US\$/บาร์เรล)	81.4	1.8	-1.3
น้ำมันดูไบ (US\$/บาร์เรล)	83.3	0.0	-0.7
Baltic Dry Index	2,391.0	5.8	33.1
ทองคำ (US\$/toz)	2,040.5	1.3	2.1
ทองคำแท่ง (บาท)	33,350.0	-0.4	0.8
LME Zinc (US\$/ตัน)	2,550.0	0.0	0.3
Palm oil (US\$/mt ton)	805.3	-0.3	-1.0
Soybean (US\$/Bushel)	0.9	1.1	-3.3
Steel-HRC	900.0	0.0	1.1
Sugar (US\$/ถุง 50 กก)	745.6	0.0	-0.5

ที่มา: TQ professional

ยอดซื้อขายสุทธิของนักลงทุนต่างชาติในตลาดหุ้นเอเชีย

(ล้านเหรียญฯ)	ล่าสุด	-1W	YTD
Thailand	-40.4	-67.2	-696.7
Indonesia	-26.8	-59.3	6,090.4
S. Korea	138.3	1,316.9	-27,546.0
Taiwan	38.3	1,514.2	-64,966.5

ยอดซื้อ-ขายสุทธิของนักลงทุนแต่ละประเภท

(ล้านบาท)	ล่าสุด	-1D	-1W
นักลงทุนต่างชาติ	773	613	-604
สถาบันในประเทศ	111	-456	699
นักลงทุนรายย่อย	-751	192	-35
บัญชีบริษัทหลักทรัพย์	-132	-349	-59

ตลาดเงิน

อัตราดอกเบี้ยอ้างอิง		ดอกเบี้ยเงินฝากและเงินกู้	
ดอกเบี้ยเฟด	5.00%	ออมทรัพย์	0.35%
อาร์ 1 วัน	2.50%	ประจำ 3 เดือน	0.95%
		ประจำ 1 ปี	1.35%

ผลตอบแทนพันธบัตรรัฐบาลไทย

6 เดือน	2.27%	MLR	3.85%
1 ปี	2.38%	MOR	7.30%
3 ปี	2.50%		
5 ปี	2.63%		
10 ปี	3.03%		

ที่มา: thaibao, BBL

ข้อมูลในเอกสารฉบับนี้ รวบรวมมาจากแหล่งข้อมูลที่เชื่อถือได้อย่างไรก็ตาม บริษัทหลักทรัพย์ เอเชีย พลัส จำกัด ไม่สามารถที่จะยืนยันหรือรับรองความถูกต้องของข้อมูลเหล่านี้ได้
 ไม่ว่าประการใดๆ บทวิเคราะห์ในเอกสารนี้ จัดทำขึ้นโดยอ้างอิงหลักเกณฑ์ทางวิชาการเกี่ยวกับหลักการวิเคราะห์ และมีได้เป็นการชี้แนะ หรือเสนอแนะให้ซื้อหรือขายหลักทรัพย์ใดๆ
 การตัดสินใจซื้อหรือขายหลักทรัพย์ใดๆ ของผู้อ่าน ไม่ว่าจะเกิดจากการอ่านบทความในเอกสารนี้หรือไม่ก็ตาม ล้วนเป็นผลจากการใช้วิจารณญาณของผู้อ่าน โดยไม่มีส่วน
 เกี่ยวข้องหรือพัวพันใดๆ กับ บริษัทหลักทรัพย์ เอเชีย พลัส จำกัด ไม่ว่ากรณีใด

MARKET TALK

กลยุทธ์การลงทุน



ค่อยๆ เพิ่ม BETA ให้พอร์ต ดึกว่า

การประชุม กนง. วันนี้ ประเมินว่ามีโอกาสสูงที่จะเห็นการคงอัตราดอกเบี้ยนโยบายไว้ที่ 2.5% ซึ่งอาจถือเป็นจุดปลายทางของการขึ้นดอกเบี้ยในรอบนี้ หลังจากปรับขึ้นมาต่อเนื่อง 5 ครั้ง ทั้งนี้เหตุผลสนับสนุนการคงอัตราดอกเบี้ยเป็นเพราะอัตราดอกเบี้ยที่แท้จริงบ้านเราเป็นบวกมากกว่า 2.8% ขณะที่เศรษฐกิจไทยยังต้องการแรงกระตุ้นจากนโยบายการเงิน ในส่วนของทิศทาง FUND FLOW เริ่มเห็นสัญญาณบวก โดยโบรกเกอร์ต่างชาติ ที่ครองส่วนแบ่งการตลาดสูงสุด 2 อันดับแรก กลับมาซื้อสุทธิ ขณะที่เงินบาทแข็งค่าขึ้นมาต่อเนื่อง องค์ประกอบที่กล่าวมาข้างต้น ถือเป็นสัญญาณเชิงบวกสำหรับตลาดหุ้นบ้านเรา ซึ่งเชื่อว่าน่าจะทำให้เห็นการฟื้นตัวของ SET INDEX ภายใต้ระดับความเสี่ยงที่ลดลง ในเชิงของการกำหนดกลยุทธ์การลงทุน เราแนะนำให้ ททยอยปรับพอร์ตเพื่อเพิ่ม BETA และลดระดับเงินสดลง

ประเมินภาพของ SET INDEX ในทางบวก โดยการติดตัวขึ้นไปในรอบนี้มีโอกาสผ่าน 1420 จุดได้ไม่ยาก ส่วนวันนี้ประเมินกรอบช่วง 1395 – 1410 จุด กลยุทธ์แนะนำให้ปรับพอร์ตเพิ่ม BETA หุ่น TOP PICK เลือก SCGP, SIRI และ TISCO

🕒 29 พฤศจิกายน 2566

Support & resistance

แนวรับ 1,388-1,395 จุด

แนวต้าน 1,408-1,410 จุด

top picks

SCGP FV@B 46.00

SIRI FV@B 2.20

TISCO FV@B 109.00

หุ้นพื้นฐาน BETA สูง นำเพิ่มน้ำหนักใส่พอร์ต

Company	Sector	Recc.	Last Price (28/11/2023)	FairValue	Upside	Return (YTD)	BETA
JMART	ICT	Outperform	18.20	23.60	29.7%	-55.3%	2.59
JMT	FIN	Outperform	27.25	45.00	65.1%	-60.5%	1.97
EA	ENERG	Neutral	46.75	55.00	17.6%	-51.8%	1.88
GPSC	ENERG	Neutral	46.00	55.00	19.6%	-37.0%	1.60
SAWAD	FIN	Neutral	44.25	48.00	8.5%	-9.2%	1.55
STEC	CONS	Neutral	9.25	12.20	31.9%	-32.0%	1.51
PTTGC	PETRO	Neutral	38.50	48.00	24.7%	-18.5%	1.40
CBG	FOOD	Outperform	81.25	83.00	2.2%	-16.0%	1.38
IVL	PETRO	Neutral	25.50	34.00	33.3%	-37.4%	1.37
SCGP	PKG	Neutral	38.25	46.00	20.3%	-32.9%	1.26
GULF	ENERG	Outperform	46.00	63.00	37.0%	-16.7%	1.18
SIRI	PROP	Outperform	1.72	2.20	28.1%	-2.3%	1.29

ที่มา: SET, สายงานวิจัย ออ. เอเชีย พลัส

Research Division

บริษัทหลักทรัพย์ เอเชีย พลัส
 เกิดศักดิ์ ทวีธีระธรรม
 นักวิเคราะห์ปัจจัยพื้นฐานด้านตลาดทุน และทางเทคนิค
 เลขทะเบียนนักวิเคราะห์: 004132

กราด เตียรณปราโมทย์
 นักวิเคราะห์ปัจจัยพื้นฐานด้านหลักทรัพย์
 เลขทะเบียนนักวิเคราะห์: 075365

ภวิต ภัทรภาพค์
 นักวิเคราะห์ปัจจัยพื้นฐานด้านหลักทรัพย์
 เลขทะเบียนนักวิเคราะห์: 117985

สิริลักษณ์ พันธวงศ์
 ผู้ช่วยนักวิเคราะห์

MARKET TALK

กลยุทธ์การลงทุน

สุน กนง. “คงดอกเบี้ย” บ่ายนี้

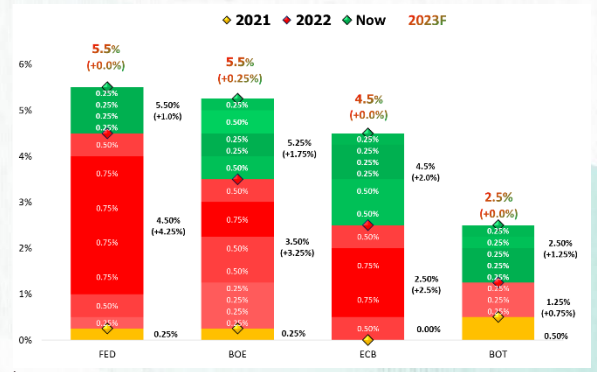
วันนี้ เวลา 14.30 น. รอติดตามผลการประชุมนโยบายการเงินครั้งสุดท้ายของปีนี้ ซึ่งหากนับตั้งแต่ต้นปี กนง. ขึ้นดอกเบี้ยมาแล้ว 5 ครั้งติดต่อกัน 1.5% จาก 1.25% เป็น 2.5% (ปรับขึ้นในอัตราที่สูงกว่าสหรัฐ ที่ปีนี้ขึ้นดอกเบี้ย 1% เป็น 5.5% และเริ่มคงดอกเบี้ยตั้งแต่ 20 ก.ย. 66) ทำให้ประชุมในรอบนี้น่าจะเป็นครั้งแรกของปีที่ไม่ขึ้นดอกเบี้ย โดยมีหลายปัจจัยหนุน อาทิ

กนง. ขึ้นดอกเบี้ยมา 5 ครั้งติด (1.25% -> 2.5%)

วันแถลงผล การประชุม กนง.	
1	พุธที่ 25 ม.ค. 2566
2	พุธที่ 29 มี.ค. 2566
3	พุธที่ 31 พ.ค. 2566
4	พุธที่ 2 ส.ค. 2566
5	พุธที่ 27 ก.ย. 2566
6	พุธที่ 29 พ.ย. 2566

ที่มา: สปท., สายงานวิจัย บล. เอเชีย พลัส

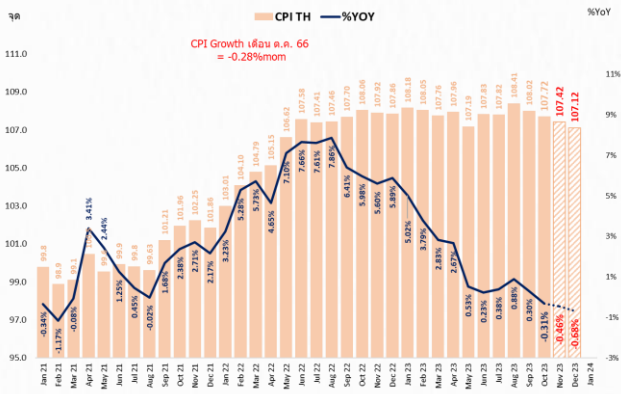
การปรับขึ้นอัตราดอกเบี้ยของธนาคารกลางต่างๆ



ที่มา: BLOOMBERG, สายงานวิจัย บล. เอเชีย พลัส

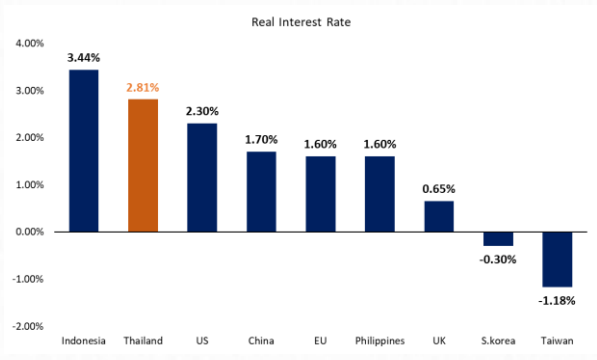
1. เงินเฟ้อไทยอยู่ในระดับต่ำมาก และยังมีแนวโน้มลดลงต่อเนื่อง จากราคาน้ำมันที่ชะลอตัวลง รวมถึงมาตรการลดค่าครองชีพของภาครัฐ ขณะที่ข้อมูลในอดีตสะท้อนเงินเฟ้อไทยที่ชะลอตัวลงมา มักจะตามมาด้วยการลดดอกเบี้ย
2. อัตราดอกเบี้ยที่แท้จริงของไทยล่าสุดเป็นบวกเด่นกว่าหลายประเทศ อาทิ สหรัฐ จีน ยุโรป เกาหลีใต้ ฯลฯ ส่วนหนึ่งเนื่องจากเงินเฟ้อไทยเข้าสู่ซันติคัลสวนทางกับประเทศต่างๆ

เงินเฟ้อไทยอยู่ในระดับต่ำ และยังมีแนวโน้มลดลง



ที่มา: THAIBMA, สายงานวิจัย บล. เอเชีย พลัส

ดอกเบี้ยที่แท้จริงไทยบวกเด่นกว่าหลายประเทศ



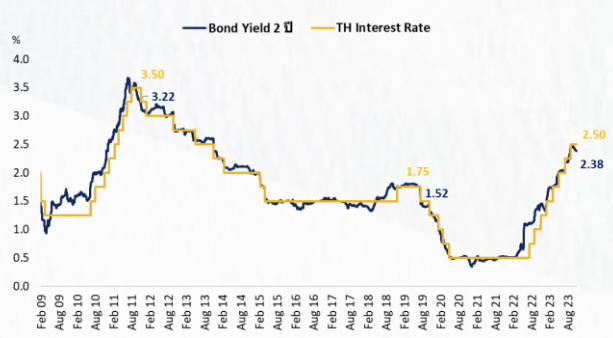
ที่มา: THAIBMA, สายงานวิจัย บล. เอเชีย พลัส

MARKET TALK

กลยุทธ์การลงทุน

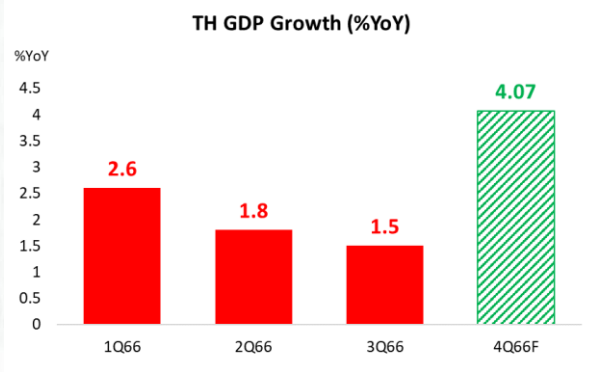
- 3. **BOND YIELD ไทยอายุ 2 ปี ค่อนข้างทรงตัว** อีกทั้งยังอยู่ในระดับต่ำกว่า POLICY RATE ราว 0.12% ขณะที่การปรับลดดอกเบี้ย 2 ครั้งล่าสุดหลัง กนง.ขยับขึ้นดอกเบี้ย มักจะเห็น BOND YIELD 2 ปีต่ำกว่า POLICY RATE เกือบ 0.25%
- 4. **ภาพรวมเศรษฐกิจไทยปี 2566 ย่ำแย่ตัวได้น้อย** โดย GDP GROWTH ไทยใน 3Q66 โตเพียง 1.5%YOY ซึ่งต่ำสุดในรอบปี

BOND YIELD ไทยอายุ 2 ปี ต่ำกว่า POLICY RATE



ที่มา: THAIBMA, สายงานวิจัย บล. เอเชีย พลัส

ภาพรวมเศรษฐกิจไทยปี 2566 ย่ำแย่ตัวได้น้อย



ที่มา: THAIBMA, สายงานวิจัย บล. เอเชีย พลัส

สรุป หาก กนง. หดขึ้นดอกเบี้ยครั้งแรกในปี ก็เป็นการใช้นโยบายการเงินผ่อนคลายมากสุดในรอบปี ซึ่งน่าจะเป็นแรงหนุนให้เปิดเงินไหลเข้าสินทรัพย์เสี่ยงได้มากขึ้น ทั้งนี้กรณีที่มีการปรับลดดอกเบี้ยในระยะถัดไป ฝ่ายวิจัยฯ คาดดอกเบี้ยที่ลดลง 25 BPS. (จาก 2.5% เป็น 2.25%) จะเป็นแรงผลักดันให้ SET INDEX ปรับตัวสูงขึ้น 78 จุด ช่วยผลักดันไปสู่ดัชนีเป้าหมายปีหน้าที่ 1717 จุด

ประชุม ครม. มีมาตรการกระตุ้นอะไรบ้าง ... ตีต่อหุ้นกลุ่มไหน

วานนี้มีการประชุม ครม. ซึ่งมีมาตรการกระตุ้นเศรษฐกิจทั้งหมด 5 มาตรการ ดังนี้

- 1. มาตรการด้านภาษีและการเงินเพื่อสนับสนุนสินค้าไทยให้เป็นที่น่าสนใจของนักท่องเที่ยว
- 2. มาตรการปรับปรุงโครงสร้างอัตราภาษีสรรพสามิต และภาษีอื่นๆ รวมทั้งปรับปรุงกฎหมาย และระเบียบที่เกี่ยวข้อง เพื่อสนับสนุนภาคการท่องเที่ยวให้สินค้าและบริการบางประเภทมีราคาจูงใจ เช่น การลดภาษีสินค้าแบรนด์เนม
- 3. พิจารณาความเหมาะสมในการยกเลิกการอนุญาตจัดตั้งร้านค้าปลอดภาษี (DUTY FREE) ขาเข้า เพื่อส่งเสริมการใช้สินค้าภายในประเทศ

MARKET TALK

กลยุทธ์การลงทุน

4. การผ่อนปรนเวลาเปิด-ปิดของสถานบริการถึงเวลา 4.00 น. เพื่อกระตุ้นการใช้จ่ายต่อวันของนักท่องเที่ยวต่างชาติให้เพิ่มมากขึ้น
5. การยกเว้นการตรวจตราเพื่อการท่องเที่ยว (VISA FREE) ให้แก่นักท่องเที่ยวต่างชาติเพิ่มเติม เพื่อสนับสนุนเศรษฐกิจด้วยการส่งเสริมการเดินทางเข้าในประเทศของนักท่องเที่ยวต่างชาติ

อีกทั้งยังเห็นชอบปรับเพิ่มเงินเดือนข้าราชการ-เจ้าหน้าที่รัฐฯ บรรจุใหม่ขึ้นปีละ 10% ภายใน 2 ปี, ป.ตรี เริ่มต้น 18,000 บาท, ปวช. เริ่มต้น 11,000 บาท

ประเด็นดังกล่าว คาดช่วยกระตุ้นเศรษฐกิจไทยให้เติบโตดีขึ้นนับตั้งแต่ต้นปี 2567 ทั้งจากภาคการบริโภคในประเทศ และภาคท่องเที่ยว ขณะที่กลุ่มอุตสาหกรรม ที่จะได้ประโยชน์ คือ กลุ่มท่องเที่ยว-โรงแรม (AOT CENTEL ERW MINT AAV), กลุ่มค้าปลีก (CPAXT HMPRO COM7 CRC CPALL BJC CBG) และกลุ่มเช่าซื้อ (TIDLOR MTC SAWAD BAM) เป็นต้น

ขณะที่ประเด็นที่ทุกคนให้ความสนใจ คือ โครงการ E-REFUND และ DIGITAL WALLET ที่รอความคืบหน้าจากการประชุม ครม.ในครั้งถัดๆไป ซึ่งคาดว่าจะเป็นตัวช่วยหนุนหลักให้เศรษฐกิจไทยปีหน้าเติบโตได้ 5% ดังที่รัฐบาลตั้งเป้าหมายไว้

สรุป ประชุม ครม. วานนี้มีมาตรการกระตุ้นออกมามากมาย หนุนให้เศรษฐกิจไทยโตดีเป็นขั้นบันได ขณะที่กลุ่มหุ้นที่คาดว่าจะได้ประโยชน์ คือ กลุ่มท่องเที่ยว-โรงแรม(AOT CENTEL ERW MINT AAV), กลุ่มค้าปลีก(CPAXT HMPRO COM7 CRC CPALL BJC CBG) และกลุ่มเช่าซื้อ(TIDLOR MTC SAWAD BAM) เป็นต้น ดังนั้นด้วย SENTIMENT เชิงบวกดังกล่าว คาดทำให้ SET INDEX วันนี้แกว่งตัว SIDEWAY UP โดยมองกรอบการเคลื่อนไหวระดับ 1395 1410 จุด

หวัง FUND FLOW เข้าต่อ และเพิ่มหุ้น HIGH BETA ใส่พอร์ต

ฝ่ายวิจัยฯ เห็น MOMENTUM FUND FLOW ไหลเข้ามาหนุนตลาดหุ้นไทยอยู่ 3 ส่วน คือ

1. วานนี้ต่างชาติกลับมาซื้อสุทธิตลาดการเงินไทยทุกแห่ง โดยซื้อสุทธิตราสารหนี้ 610 ล้านบาท, ซื้อหุ้นไทย 773 ล้านบาท และ TFEX อีก 20,094 สัญญา

MARKET TALK

กลยุทธ์การลงทุน

ต่างชาติกลับมาซื้อสุทธิตลาดการเงินไทยทุกแห่ง (28 พ.ย. 66)

ประเภท	มูลค่า	หน่วย
ตราสารหนี้	610	ล้านบาท
ตลาดหุ้น	773	ล้านบาท
TFEX	20094	สัญญา

ที่มา: SET, สายงานวิจัย บล. เอเชีย พลัส

- ดัชนี MSCI THAILAND ETF เมื่อคืนปรับตัวขึ้นแรง 1.8% มาอยู่ที่ 63.36 จุด และเป็นการฟื้นกลับมาบริเวณดัชนีวันที่ 21 พ.ย. 66 เทียบเท่ากับ SET INDEX ได้ราว 1420 จุด สูงกว่า ณ ปัจจุบันอยู่ที่ 1401 จุด

เมื่อคืน ETF หุ้นไทยขึ้นแรงเทียบเท่ากับ 1420 จุด

Date	SET Index	Chg	MSCI Thailand ETF	Chg
21/11/2023	1423.61	0.3%	63.4	0.2%
22/11/2023	1414.15	-0.7%	62.75	-1.0%
23/11/2023	1406.61	-0.5%	62.75	0.0%
24/11/2023	1397.43	-0.7%	61.89	-1.4%
27/11/2023	1393.42	-0.3%	62.27	0.6%
28/11/2023	1401.42	0.6%	63.36	1.8%

ที่มา: BLOOMBERG, สายงานวิจัย บล. เอเชีย พลัส

- เริ่มเห็นเม็ดเงินต่างชาติซื้อหุ้นไทยกลับผ่านโบรกเกอร์ที่มีสัดส่วนซื้อขายสูง อาทิ KKP ที่มีสัดส่วนมูลค่าซื้อขายอันดับ 1 ที่ 21.3% กลับมาซื้อสุทธิหุ้นไทยหนักวันละ 1.5 พันล้านบาท ในช่วง 2 วันที่ผ่านมา ซึ่งเป็นการซื้อสุทธิสูงสุดเป็นอันดับ 6 และ 7 จาก 223 วันทำการในปีี้ ตามมาด้วย JPM ที่มีสัดส่วนมูลค่าซื้อขายอันดับ 2 ที่ 7.1% กลับมาซื้อสุทธิหุ้นไทยวานนี้เช่นกัน 180 ล้านบาท

เมื่อคืน ETF หุ้นไทยขึ้นแรงเทียบเท่ากับ 1420 จุด

Date	KKP	JPM	Foreign	SET Index	Chg. (SET)
23/11/2023	(262,282,732)	234,968,950	(1,715,208,529)	1406.61	-0.53%
24/11/2023	281,911,738	(483,267,893)	(1,153,459,989)	1397.43	-0.65%
27/11/2023	1,592,110,952	(535,657,287)	613,268,256	1393.42	-0.29%
28/11/2023	1,539,420,000	180,030,000	773,144,784	1401.42	0.57%

ที่มา: SET, สายงานวิจัย บล. เอเชีย พลัส

MARKET TALK

กลยุทธ์การลงทุน

ทั้งหมดที่กล่าวมา แสดงเห็นถึงการเคลื่อนย้ายเปิดเงินของนักลงทุนต่างชาติทยอยไหลกลับเข้ามาที่ตลาดหุ้นไทยมากขึ้น แนะนำปรับพอร์ตลดหุ้น BETA ต่ำ สลับมาลงทุนในหุ้นพื้นฐานที่มี BETA สูงๆ (>1) หวังว่าจะมีการฟื้นกลับที่แรงกว่า SET INDEX อาทิ JAMRT, JMT, EA, GPSC, TIDLOR, MTC, SAWAD, STEC, PTTGC, CBG, IVL, SCGP, GULF, SIRI

หุ้นพื้นฐาน BETA สูง นำเพิ่มน้ำหนักใส่พอร์ต

Company	Sector	Recc.	Last Price (28/11/2023)	FairValue	Upside	Return (YTD)	BETA
JMART	ICT	Outperform	18.20	23.60	29.7%	-55.3%	2.59
JMT	FIN	Outperform	27.25	45.00	65.1%	-60.5%	1.97
EA	ENERG	Neutral	46.75	55.00	17.6%	-51.8%	1.88
GPSC	ENERG	Neutral	46.00	55.00	19.6%	-37.0%	1.60
SAWAD	FIN	Neutral	44.25	48.00	8.5%	-9.2%	1.55
STEC	CONS	Neutral	9.25	12.20	31.9%	-32.0%	1.51
PTTGC	PETRO	Neutral	38.50	48.00	24.7%	-18.5%	1.40
CBG	FOOD	Outperform	81.25	83.00	2.2%	-16.0%	1.38
IVL	PETRO	Neutral	25.50	34.00	33.3%	-37.4%	1.37
SCGP	PKG	Neutral	38.25	46.00	20.3%	-32.9%	1.26
GULF	ENERG	Outperform	46.00	63.00	37.0%	-16.7%	1.18
SIRI	PROP	Outperform	1.72	2.20	28.1%	-2.3%	1.29

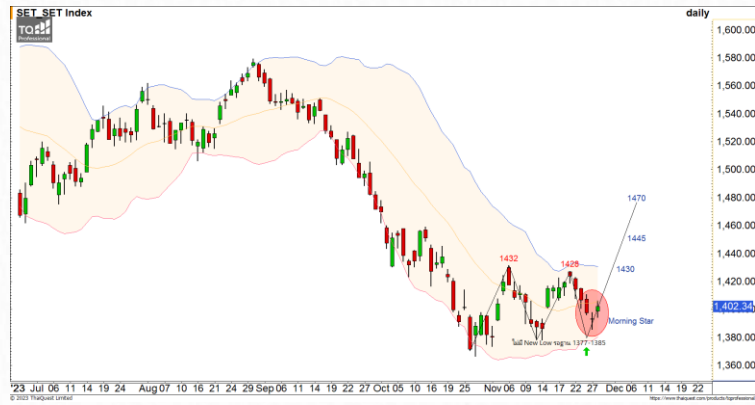
ที่มา: SET, สายงานวิจัย บล. เอเชีย พลัส

WORLD OF TECHNICAL

กลยุทธ์ลงทุนทางเทคนิค



SET INDEX



แนวรับ: 1388-1395 จุด แนวต้าน: 1408-1410 จุด

ROJNA



แนวรับ: 5.90 บาท แนวต้าน: 6.40 บาท

SCGP



แนวรับ: 38.00 บาท แนวต้าน: 40.50 บาท

🕒 29 พฤศจิกายน 2566

ประเด็นวิเคราะห์:

- เมื่อวานเกิด Morning Star ยืนยันการฟื้นตัว จากฐาน 1385 จุด (แนวซื้อ) Upside รอบนี้จะทะลุ 1420 จุด เป้าหมายหลัก 1445/1470 จุด
- แรงแหี่ยงรายทางระหว่างวัน Downside จำกัด ขณะที่ Upside เปิด วันนี้ช่วงวิ่ง คือ 1395-1410 จุด ระหว่าง ชม. อาจมีแรงแหี่ยง 1408-1410 จุด สรุป:

- ซื้อสะสมช่วงฐาน 1385 จุด รอติดเกิน 30-50 จุด ประมาณแนวต้าน 1415-1435 จุด

Technical signal: ซื้อ

ประเด็นวิเคราะห์:

- ROJNA ลักษณะ: Sideways สัญญาณบวจากการพักด้วยวอลุ่มที่ลง ตามด้วยวานนี้ปิดเป็นแท่งเทียน Bullish Breakout ดึงกลับทำ Higher Low ส่งสัญญาณเปิด Upside ไปที่ 6.40 บาท
- RSI เกิดสัญญาณ Bullish Divergence

คำแนะนำ:

- รับบริเวณ 5.90 บาท เป้าทำกำไร 6.40 บาท Cut Loss เมื่อแตะที่ 5.70 บาท

Technical signal: ซื้อ

- SCGP ระยะพักตัว Consolidate เหนือเส้น EMA 75 วัน สัญญาณบวจากแท่งเทียน Breakout แนวต้านระยะสั้นที่ 38.50 บาท ด้วยวอลุ่มสูงกว่าค่าเฉลี่ย 5 วัน ส่งสัญญาณเปิด Upside
- RSI เหนือระดับ 50 บ่งชี้การเข้าสู่ Bullish Zone

คำแนะนำ:

- รับบริเวณ 38.00 บาท เป้าทำกำไร 40.50 บาท Cut Loss เมื่อแตะที่ 36.75 บาท

ข้อมูลในเอกสารฉบับนี้ รวบรวมมาจากแหล่งข้อมูลที่เชื่อถือได้อย่างไรก็ตาม บริษัทหลักทรัพย์ เอเชีย พลัส จำกัด ไม่สามารถที่จะยืนยันหรือรับรองความถูกต้องของข้อมูลเหล่านี้ได้ ไม่ว่าประการใดๆ บทวิเคราะห์ในเอกสารนี้ จัดทำขึ้นโดยอ้างอิงหลักเกณฑ์ทางวิชาการเกี่ยวกับหลักการวิเคราะห์ และมิได้เป็นการชี้นำ หรือเสนอแนะให้ซื้อหรือขายหลักทรัพย์ใดๆ การตัดสินใจซื้อหรือขายหลักทรัพย์ใดๆ ของผู้อ่าน ไม่ว่าจะเกิดจากการอ่านบทความในเอกสารนี้หรือไม่ก็ตาม ล้วนเป็นผลจากการใช้วิจารณญาณของผู้อ่าน โดยไม่มีส่วนเกี่ยวข้องหรือพัวพันใดๆ กับ บริษัทหลักทรัพย์ เอเชีย พลัส จำกัด ไม่ว่ากรณีใด

WORLD OF TECHNICAL

กลยุทธ์ลงทุนทางเทคนิค



ASPS TECHNICAL PORTFOLIO

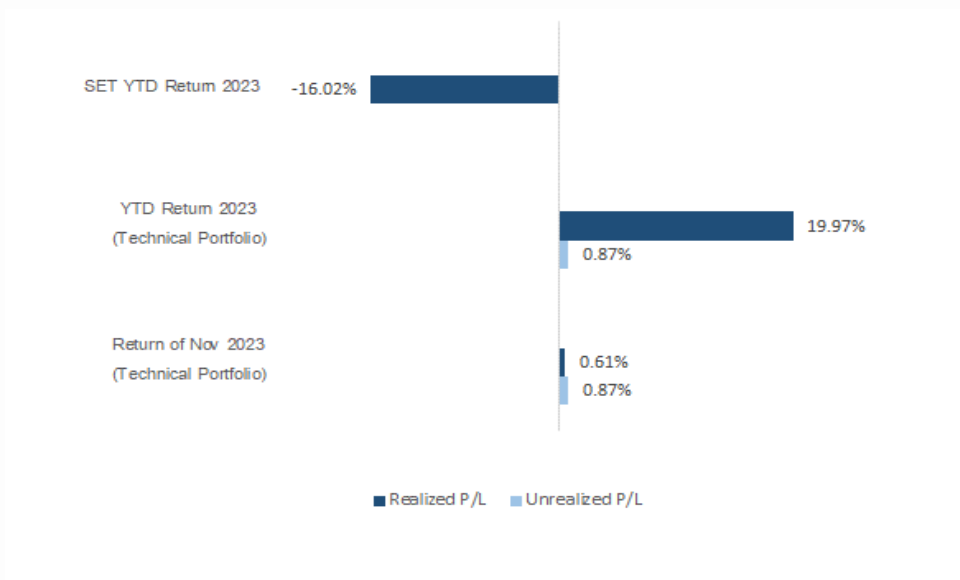
Date	Stock	Target Price	Cut Loss/	Price Start	Price Close	Return %	Weight	Action
TECHNICAL BUY SIGNAL								
29-Nov-23	ROJNA	6.40	5.70	N.A.	5.95	N.A.	7.50%	รับริเวณ 5.90 บาท
29-Nov-23	SCGP	40.50	36.75	N.A.	38.25	N.A.	7.50%	รับริเวณ 38.00 บาท
28-Nov-23	AEONTS	164.00	151.00	N.A.	157.50	N.A.	7.50%	รับริเวณ 156.00 บาท
28-Nov-23	SYNEX	10.90	9.80	N.A.	10.50	N.A.	7.50%	รับริเวณ 10.10 บาท
28-Nov-23	SIS	21.50	19.40	20.00	21.00	5.00%	7.50%	เปิดสถานะได้ที่ 20.00 บาท
28-Nov-23	PTTGC	40.75	36.75	38.00	38.50	1.32%	7.50%	เปิดสถานะได้ที่ 38.00 บาท
27-Nov-23	TOP	53.50	49.25	N.A.	51.75	N.A.	7.50%	รับริเวณ 50.75 บาท
27-Nov-23	BTG	24.00	21.80	N.A.	23.50	N.A.	7.50%	รับริเวณ 22.50 บาท
27-Nov-23	PLANB	8.50	7.85	8.10	8.40	3.70%	7.50%	เปิดสถานะได้ที่ 8.10 บาท
27-Nov-23	KTC	49.50	44.75	46.25	47.00	1.62%	7.50%	เปิดสถานะได้ที่ 46.25 บาท
24-Nov-23	TU	14.80	13.70	14.10	14.60	3.55%	7.50%	ปิดสถานะ*
24-Nov-23	STGT	7.10	6.45	6.65	6.60	-0.75%	7.50%	ปิดสถานะ*
24-Nov-23	SAWAD	47.75	43.00	44.25	44.25	0.00%	7.50%	ปิดสถานะ*
24-Nov-23	TEAM	5.15	4.64	4.78	4.80	0.42%	7.50%	ปิดสถานะ*
TECHNICAL SELL SIGNAL								

*หมายเหตุ: หากราคาไม่ถึงเป้าหมายที่กำหนดภายใน 3 วัน แนะนำปิดสถานะเพื่อลดความเสี่ยง

**ปรับกลยุทธ์: เปลี่ยนจุดเข้าซื้อหรือจุดขาย

ที่มา: สายงานวิจัย บล. เอเชีย พลัส

ACCUMULATED RETURN OF TECHNICAL PORTFOLIO



ที่มา: สายงานวิจัย บล. เอเชีย พลัส

WORLD OF TECHNICAL

กลยุทธ์ลงทุนทางเทคนิค



SET50 Index Futures



แนวรับ : 858-862 จุด

แนวต้าน : 872-880 จุด

Single Stock Futures



แนวรับ : 14.00 บาท

แนวต้าน : 14.80 บาท

Gold Online Futures



แนวรับ : \$2005/\$1990

แนวต้าน : \$2060-\$2080

S50Z23 : LONG

ประเด็นวิเคราะห์:

- Fund Flow กลับมา Long สุทธิเป็นวันแรกในรอบห้าวันทำการ 20,094 สัญญา เปิด Long หนาแน่นทั้ง S50Z23 และ S50H24
- เมื่อวานเกิดสัญญาณบวกรูป Morning Star ยืนยันการฟื้นสู่เป้าหมายย่อย 880-885 จุด และเป้าหมายหลัก 900-920 จุด แม้ราย ชม. จะมีแรงเหวี่ยงในช่วงแนวต้าน 872-880 จุดบ้าง

คำแนะนำ:

- Follow Short ตามทุนก่อนหน้าหลังหลุด 862 จุด รอทำกำไร Gap สั้นขึ้นในช่วง 856-858 จุด
- พอร์ตว่างรอเปิด Long กลับ 855-858 จุด กรณีทะลุ 872 จุดแนะนำให้ Long ตาม [Cut Loss หลุด 850 จุด](#)

TUZ23 : LONG

ประเด็นวิเคราะห์:

- กลับตัว Inverse Head & Shoulders อยู่ในช่วงทดสอบ Neck Line ที่ 14.40 บาท หากผ่านได้จะเป็นการยืนยันรอบ Reversal ไปที่ 14.80 บาท
- MACD เหนือศูนย์ สะท้อนโมเมนตัมบวก

คำแนะนำ:

- ถือ Long TUZ23 ที่ 14.03 บาท เป้าหมาย 14.80 บาท [ตั้ง Lock กำไร หากแตะ 14.50 บาท](#)

GOZ23 : LONG

ประเด็นวิเคราะห์:

- ราคาทองคำตลาด COMEX ขึ้นแรงกว่าคาดทะลุ \$2030 หลังปัจจัยบวกหนุนแรงจาก 1. ดัชนีค่าเงินดอลลาร์อ่อนค่าหลุด 103 จุด 2. Bond Yield 10Y ปรับลง จ่อต่ำกว่า 4.3% คืบหน้าจีดีพี 3Q66 และรายงานสรุปภาวะเศรษฐกิจ
- แม้ราคาจะลบหลังการถอยแบบ Double Tops หลังเมื่อคืนติดแรงพัน \$2040 แต่การไปต่อจำกัดมีโอกาสถอย ช่วงแนวรับ \$1990-\$2005

คำแนะนำ:

- ทุน Short \$2010-\$2020 [ถูก Cut Loss หลังทะลุ 2035 จุด](#) พอร์ตว่างรอกำหนดสถานะใหม่

WORLD OF TECHNICAL

กลยุทธ์ลงทุนทางเทคนิค



สถานะนักลงทุน

	SET50 Futures Long(Short) Position : Contract			Accumulated Long(Short)		
	Long	Short	Net	2 Days	1 Weeks	1 Months
Institution	30,534	36,848	-6,314	-8,810	-1,421	-477
Foreign	100,417	80,323	20,094	13,336	-22,601	1,761
Retail	85,420	99,200	-13,780	-4,526	24,022	-1,284

	Single Stock Futures Long(Short) Position : Contract			Accumulated Long(Short)		
	Long	Short	Net	2 Days	1 Weeks	1 Months
Institution	46,883	27,663	19,220	27,875	61,758	12,495
Foreign	8,676	5,756	2,920	6,325	11,251	-3,801
Retail	29,311	51,451	-22,140	-34,200	-73,009	-8,694

ที่มา: สายงานวิจัย บล. เอเชีย พลัส (MTD 30 ต.ค. -28 พ.ย. 66)

Top 5 Most Active Value (BLOCK TRADE)

Stock	Value	Resistance	Support
1 AOT	3,352,892,000	63.50	60.00
2 PTTEP	2,125,244,550	158.00	151.00
3 PTT	1,900,257,400	36.25	34.00
4 CPALL	1,441,747,375	57.50	54.00
5 KTB	942,465,200	19.00	18.00

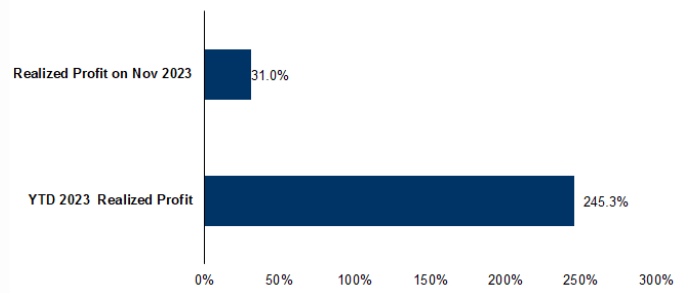
ที่มา: สายงานวิจัย บล. เอเชีย พลัส

Top 20 Most Active Volume

Future	Settle Price	Basis	Vol	OI	OI Change	Leverage	Resistance	Support	
1 JASZ23	1.96	7.85	5,082	97,474	-	2,974	13.30	2.02	1.86
2 SIRIZ23	1.7	2.98	4,033	14,542	-	4,013	6.44	1.72	1.70
3 BANPUZ23	7.8	18.6	3,411	44,824	-	3,287	19.63	7.84	7.47
4 AOTZ23	60.86	8.4	2,342	8,753	-	1,047	7.02	61.79	61.60
5 PTZ23	34.86	34.75	2,047	2,316	-	397	9.21	35.21	34.75
6 ITDZ23	1.22	19.3	1,577	12,201	-	435	7.99	1.22	1.22
7 GUNKUZ23	2.62	4.98	1,532	123,469	-	996	9.28	2.69	2.59
8 TTBZ23	1.58	8.4	1,520	16,609	-	1,008	-	1.60	1.54
9 HMPROZ23	12	1.57	1,401	9,192	-	621	-	12.00	11.63
10 ERWZ23	5.3	7.2	1,018	2,249	-	44	7.88	5.51	5.27
11 MTCZ23	44.1	7.7	746	2,240	-	8	13.64	45.85	43.10
12 KTBZ23	18.55	3.74	733	10,273	-	763	6.61	18.55	18.04
13 CPZ23	19.51	14.7	715	13,923	-	33	6.92	19.42	19.05
14 VHAZ23	4.97	8.3	567	8,986	-	526	14.76	5.17	4.94
15 PLANBZ23	8.45	7.8	507	9,665	-	1,498	16.03	8.44	8.18
16 EAZ23	47.15	21.7	473	7,465	-	26	13.97	48.85	46.78
17 KBANKZ23	133.29	16.7	428	3,569	-	104	3.97	133.63	132.00
18 CPALLZ23	55.55	14.2	368	8,058	-	149	16.71	55.57	55.06
19 ADVANZ23	218	219	350	1,997	-	25	18.21	218.45	213.68
20 CBGZ23	81.8	44.25	336	2,357	-	179	11.98	83.20	79.85

ที่มา: สายงานวิจัย บล. เอเชีย พลัส

TRACKING PERFORMANCE



หมายเหตุ การคำนวณผลตอบแทนจะใช้ราคาเปิดในวันแนะนำเป็นต้นทุน เทียบกับราคาปิดล่าสุด เป็นผลตอบแทนสะสมจนถึงวันที่ฝ่ายวิจัยแนะนำให้ปิดสถานะทำการปิดตลาด

ที่มา: สายงานวิจัย บล. เอเชีย พลัส

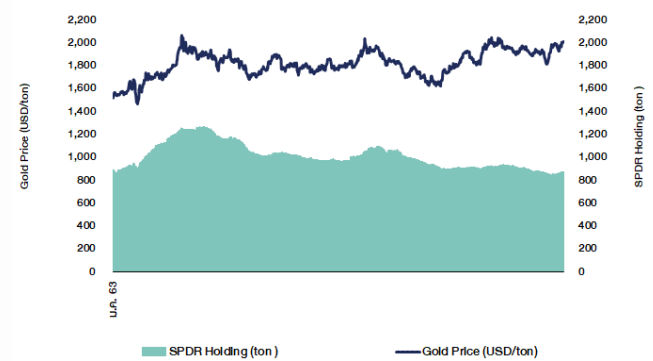
ภาพรวมการซื้อขาย SET50 Index

UNDERLYING	Close	Chg	%Chg	อุปทานซื้อขาย
SET50	866.36	5.61	0.65%	28/11/23

Symbol	Settle	Chg	%Chg	Vol.	OI	OI Chg
S50N23	958.42	0.0	0.0%	27	140	0
S50Q23	967.58	0.0	0.0%	6	39	0
S50U23	911.94	0.0	0.0%	44,415	81,230	0
S50Z23	868.30	7.4	0.8%	186,742	583,118	22,036
S50H24	866.40	7.1	0.8%	23,157	88,883	6,125
S50M24	864.50	7.0	0.8%	3,387	28,793	726

ที่มา: สายงานวิจัย บล. เอเชีย พลัส

SPDR Gold Shares



ที่มา: สายงานวิจัย บล. เอเชีย พลัส

RESEARCH DIVISION

บริษัทหลักทรัพย์ เอเชีย พลัส

- เกิดศักดิ์ ทวีธีระธรรม
นักวิเคราะห์ปัจจัยพื้นฐานด้านตลาดทุน และทางเทคนิค
เลขทะเบียนนักวิเคราะห์: 004132
- ประสิทธิ์ รัตนกิจมงคล, CISA, CFA
นักวิเคราะห์ปัจจัยพื้นฐานด้านตลาดทุน และด้านเทคนิค
เลขทะเบียนนักวิเคราะห์: 025917
- นวลพรรณ น้อยรัชชกุล
นักวิเคราะห์ปัจจัยพื้นฐานด้านตลาดทุน และด้านเทคนิค
เลขทะเบียนนักวิเคราะห์: 019994
- ปวีริศา เลิศกิจคุณานนท์
นักวิเคราะห์ปัจจัยพื้นฐานด้านตลาดทุน และด้านเทคนิค
เลขทะเบียนนักวิเคราะห์: 009579
- ธนัฐธ เกิดเมตธ
นักวิเคราะห์ปัจจัยพื้นฐานด้านตลาดทุน
เลขทะเบียนนักวิเคราะห์: 048495



TOP20 NVDR UPDATE



29 พฤศจิกายน 2566

Top 20 NVDR Net Buying Value (B m)

Stock	Date					
	28-ว.ย.	27-ว.ย.	24-ว.ย.	23-ว.ย.	22-ว.ย.	21-ว.ย.
PTT	397.3	98.7	184.6	-239.9	204.7	313.1
DELTA	200.7	2.9	-39.8	170.6	-113.2	117.4
AOT	160.1	418.1	-85.6	-764.9	-325.1	-487.5
CPF	113.1	40.5	17.9	15.0	4.4	-5.2
ADVANC	104.1	5.2	-141.6	-16.0	-7.1	-223.2
OR	91.2	56.7	41.1	85.1	165.4	205.2
RATCH	87.5	47.2	25.3	40.4	35.8	21.8
BGRIM	85.8	116.0	58.6	50.5	63.0	-1.3
KTB	82.0	5.7	51.4	1.8	95.2	51.1
SCB	73.8	1.1	6.9	-33.5	-68.1	-23.6
SCGP	73.1	-9.4	-17.6	26.7	-20.5	-11.4
CPN	72.7	17.2	36.5	117.3	105.4	75.8
EGCO	66.5	-14.4	-38.9	21.6	37.4	-2.5
SAWAD	63.8	9.1	34.2	23.0	9.5	5.8
TOP	53.2	105.9	27.9	44.3	146.0	138.8
TIDLOR	52.9	33.5	5.4	-8.0	-21.2	9.3
KBANK	48.4	-181.4	0.2	6.8	-8.2	-2.0
INTUCH	39.4	24.6	-34.9	39.4	38.2	0.5
JTS	34.8	9.6	-11.6	37.6	-4.5	29.9
EA	31.4	30.4	-33.7	3.0	620.9	-86.2

Top 20 NVDR Net Selling Value (B m)

Stock	Date					
	28-ว.ย.	27-ว.ย.	24-ว.ย.	23-ว.ย.	22-ว.ย.	21-ว.ย.
PTTEP	-113.8	-180.5	-369.1	105.0	-66.8	-60.4
CPALL	-96.9	97.4	-68.2	-61.8	-45.7	81.5
GPSC	-66.1	-20.2	177.8	72.9	-37.8	-31.1
CPAXT	-50.8	10.5	9.2	7.0	33.7	19.9
TU	-47.8	23.7	-4.5	4.1	-5.1	1.4
MTC	-36.2	60.6	-9.7	-2.1	-19.4	77.6
BANPU	-31.1	19.9	-3.3	26.8	-94.9	14.2
HMPRO	-30.7	-28.5	-3.5	-8.3	-25.7	-9.8
TASCO	-27.4	-11.1	-16.0	-11.0	-24.0	-51.7
TTB	-26.2	50.8	22.9	73.7	125.9	66.0
BJC	-20.5	-23.5	-14.3	18.0	-20.8	-1.5
TRUE	-17.9	2.8	-12.7	-2.7	31.2	16.2
LH	-17.7	-4.3	-29.4	7.3	20.1	-19.2
PSL	-17.2	84.4	2.9	19.9	-0.4	0.7
BDMS	-17.2	-92.2	-187.4	-179.8	-21.9	104.2
TKN	-17.1	6.0	-26.3	-2.4	-4.9	-11.5
AWC	-15.8	-8.0	-51.8	-22.6	14.2	-8.8
MOSHI	-15.6	-25.6	-15.9	-15.8	-15.1	-7.1
SPALI	-15.5	-11.1	-10.1	-20.1	-8.7	-38.8
BEM	-14.6	1.4	-19.0	-21.7	-22.5	13.6

Top 20 NVDR Most Active by Value (B m)

Stock	Total	Buy	Sell	Net	% *
PTTEP	1,828.2	857.2	971.0	-113.8	43.0
AOT	1,439.8	800.0	639.9	160.1	20.8
CPALL	980.2	441.7	538.5	-96.9	33.9
PTT	971.0	684.2	286.9	397.3	23.5
KTB	593.1	337.5	255.6	82.0	31.5
BDMS	525.1	254.0	271.1	-17.2	29.9
ADVANC	516.6	310.3	206.3	104.1	37.7
BBL	483.8	245.5	238.3	7.1	33.3
KBANK	413.5	230.9	182.6	48.4	32.9
DELTA	377.2	288.9	88.3	200.7	35.2
BH	367.9	193.9	174.0	19.9	37.0
CPF	356.0	234.5	121.5	113.1	43.5
CPN	338.7	205.7	133.0	72.7	43.9
BANPU	318.0	143.5	174.5	-31.1	42.6
SCC	303.5	144.8	158.6	-13.8	45.7
OR	269.3	180.2	89.0	91.2	43.4
MINT	259.3	143.1	116.2	26.9	35.2
BGRIM	249.2	167.5	81.7	85.8	23.8
TOP	234.2	143.7	90.5	53.2	33.2
EA	231.9	131.6	100.2	31.4	35.8

Top 20 NVDR Daily Outstanding

Stock	Thai NVDR's	Paid Up % of Paid Up	
	Investment *	Capital Shares	Capital **
TISCO-P	7,300	9,859	74.04
MORE	2,115,609,979	7,176,748,441	29.48
MBK-W4	1,811,092	7,674,928	23.60
BBL	444,566,700	1,908,842,894	23.29
BCP	263,106,608	1,376,923,157	19.11
BH	118,963,688	794,885,942	14.97
KBANK	349,260,008	2,369,327,593	14.74
AH	51,763,807	354,842,012	14.59
THIP	12,843,772	89,999,686	14.27
AP	428,167,194	3,145,899,495	13.61
GBX	147,027,173	1,089,076,392	13.50
BDMS	2,007,788,084	15,892,001,895	12.63
LH	1,472,038,571	11,949,713,176	12.32
TOP	270,211,982	2,233,835,566	12.10
ICHI	153,455,214	1,300,000,000	11.80
SPALI	222,242,698	1,953,054,030	11.38
W-W5	538,529,938	4,883,479,741	11.03
MILL-W7	151,772,448	1,388,422,796	10.93
CPALL	969,557,506	8,983,101,348	10.79
BANPU	1,065,528,089	10,018,902,725	10.64

* % of Trading Volume in Underlying Securities
ที่มา: set.or.th

Note: Paid up capital shares of warrants are the number of issued warrants deduct from the total exercised warrants

* Thai NVDR's investment = จำนวนหุ้นที่ ThaiNVDR ถือครองโดยที่ยังไม่ได้อบรมรายการที่รอการชำระราคาและสัมมอนหลักทรัพย์

** ตามเกณฑ์ของธนาคารแห่งประเทศไทย บริษัท ไทยเอ็นวีดีอาร์ สามารถถือครองหุ้นได้ไม่เกิน

- 25% ของทุนจดทะเบียนชำระแล้ว สำหรับ BAY CIMBT KKP KTB LHFG SCB TCAP TISCO TMB และ BFIT

35% ของทุนจดทะเบียนชำระแล้ว สำหรับ BBL และ KBANK

SHORT SELL

🕒 29 พฤศจิกายน 2566

ปริมาณหุ้นที่ขายชอร์ต ข้อมูลการขายชอร์ต ณ วันที่ 28 พฤศจิกายน 2566

หลักทรัพย์	ปริมาณหุ้นที่ขายชอร์ต (หุ้น)	มูลค่าการขายชอร์ต (บาท)	% ปริมาณการขายชอร์ต เทียบกับปริมาณการซื้อขายแบบ Auto Matching
AAI	698,100	2,685,302.00	2.73%
AAV	355,400	717,860.00	2.75%
AAV-R	22,300	44,703.00	0.17%
ACE	678,100	1,052,524.00	5.40%
ADVANC	223,800	48,574,600.00	7.22%
ADVANC-R	221,100	48,029,300.00	7.13%
AEONTS-R	500	78,900.00	0.75%
AH	22,800	638,400.00	1.51%
AIT	33,200	135,456.00	5.15%
AIT-R	8,000	32,640.00	1.24%
AMATA	840,300	21,522,900.00	16.51%
AMATA-R	568,000	14,595,175.00	11.16%
AOT	3,940,700	240,668,200.00	7.17%
AOT-R	2,000,600	122,443,325.00	3.64%
AP	1,286,400	14,245,610.00	7.25%
AP-R	26,300	293,090.00	0.15%
ASIAN	18,600	120,665.00	1.04%
ASK	6,500	131,300.00	1.13%
ASW	800	6,600.00	1.13%
AU	6,100	56,880.00	1.80%
AU-R	3,100	28,985.00	0.91%
AUCT	231,800	2,710,380.00	8.37%
AURA	13,800	205,620.00	0.63%
AURA-R	31,000	461,170.00	1.42%
AWC	4,668,500	16,770,858.00	9.73%
AWC-R	9,039,300	32,563,050.00	18.83%
BA	47,500	679,250.00	2.41%
BA-R	47,700	681,590.00	2.42%
BAFS	13,700	334,280.00	8.27%
BAFS-R	14,000	341,600.00	8.45%
BAM	222,200	1,835,770.00	4.18%
BANPU	3,807,600	29,533,585.00	7.98%
BANPU-R	4,439,900	34,397,230.00	9.31%
BAY	19,900	562,175.00	2.31%
BBIK-R	700	68,600.00	1.14%
BBL	733,000	110,944,500.00	15.48%
BBL-R	900	136,200.00	0.02%
BCH	445,800	9,562,650.00	4.52%
BCH-R	692,000	14,869,170.00	7.02%
BCP	584,300	25,816,875.00	11.98%
BCP-R	167,100	7,391,775.00	3.43%
BCPG	61,200	536,125.00	6.64%
BCPG-R	2,400	21,135.00	0.26%
BDMS	3,357,900	88,983,350.00	10.16%
BDMS-R	2,291,900	60,439,250.00	6.94%
BES	11,300	355,950.00	2.00%
BEM	3,680,700	28,755,660.00	15.52%
BEM-R	2,649,900	20,739,945.00	11.17%
BGC	3,300	27,555.00	2.30%
BGRIM	1,302,300	33,204,875.00	6.31%
BGRIM-R	414,600	10,574,100.00	2.01%
BH	303,900	66,322,300.00	13.36%
BH-R	201,500	44,090,700.00	8.86%
BJC	307,900	8,053,850.00	8.65%
BJC-R	454,800	11,881,125.00	12.78%
BLA	23,500	477,050.00	2.56%
BLA-R	18,500	376,230.00	2.02%
BLAND-R	69,000	50,370.00	1.00%
BPP	2,000	29,600.00	0.70%
BTG	257,300	5,970,700.00	5.71%
BTG-R	454,300	10,564,210.00	10.07%
BTS	3,899,200	28,196,000.00	22.13%
BTS-R	2,581,200	18,551,785.00	14.65%
BYD	1,192,800	5,827,590.00	9.81%
BYD-R	209,000	1,021,748.00	1.72%
CBG	91,500	7,359,650.00	2.27%
CBG-R	248,400	19,976,050.00	6.17%
CENTEL	163,100	6,809,275.00	4.36%
CENTEL-R	288,000	12,172,275.00	7.70%
CHAYO	614,100	3,481,255.00	22.62%
CHG	1,269,600	3,751,568.00	3.78%
CHG-R	2,381,100	6,972,862.00	7.09%
CK	37,900	819,880.00	8.72%
CK-R	70,200	1,520,440.00	16.15%
CKP	316,200	1,011,840.00	11.76%
CKP-R	50,900	163,236.00	1.89%
COM7	860,700	19,846,340.00	6.57%
CPALL	2,445,400	134,288,550.00	9.30%
CPALL-R	422,200	23,177,350.00	1.61%
CPAXT	709,100	19,045,750.00	7.46%
CPAXT-R	46,900	1,265,500.00	0.49%
CPF	977,500	18,774,200.00	5.03%

หลักทรัพย์	ปริมาณหุ้นที่ขายชอร์ต (หุ้น)	มูลค่าการขายชอร์ต (บาท)	% ปริมาณการขายชอร์ต เทียบกับปริมาณการซื้อขายแบบ Auto Matching
CPF-R	885,500	16,960,130.00	4.55%
CPN	143,400	9,620,100.00	2.50%
CPN-R	424,300	28,542,425.00	7.41%
CRC	265,300	10,241,125.00	3.76%
CRC-R	1,063,900	41,262,050.00	15.10%
DCC	176,500	275,710.00	11.82%
DELTA	151,200	12,247,075.00	2.29%
DELTA-R	225,400	18,271,550.00	3.42%
DITTO	16,700	438,375.00	1.41%
DITTO-R	32,300	852,200.00	2.73%
DMT	90,300	1,128,750.00	16.45%
DOHOME	422,400	5,330,820.00	6.43%
DOHOME-R	468,300	5,906,620.00	7.12%
EA	163,100	7,640,700.00	2.36%
EA-R	147,400	6,895,150.00	2.13%
EGCO	14,700	1,901,900.00	1.24%
EGCO-R	4,800	624,850.00	0.40%
EKH	23,400	173,160.00	7.77%
EKH-R	9,800	72,520.00	3.25%
EP	15,000	39,900.00	10.59%
EPG	61,500	451,830.00	3.64%
EPG-R	5,200	38,480.00	0.31%
ERW	963,000	5,103,100.00	8.14%
ETC	700	1,918.00	0.07%
FORTH	13,500	291,050.00	1.62%
FORTH-R	100	2,150.00	0.01%
FSMART	12,300	89,790.00	0.79%
GFPT	115,600	1,236,920.00	5.13%
GFPT-R	210,700	2,252,230.00	9.36%
GLOBAL	636,200	11,161,350.00	6.95%
GLOBAL-R	451,500	7,949,420.00	4.93%
GPSC	327,000	14,955,925.00	2.72%
GPSC-R	755,900	34,677,475.00	6.28%
GULF	1,123,700	51,470,375.00	13.00%
GULF-R	390,800	17,818,775.00	4.52%
GUNKUL	1,379,600	3,544,662.00	4.63%
GUNKUL-R	1,861,300	4,793,534.00	6.24%
HANA	273,200	11,872,450.00	5.44%
HANA-R	100	4,325.00	0.00%
HK01	25	396.00	0.16%
HKCE01	265	4,802.00	25.98%
HL	100	940.00	0.05%
HMPRO	4,043,500	47,864,940.00	11.84%
HMPRO-R	2,432,600	29,103,580.00	7.12%
HTC	12,000	190,560.00	1.66%
HUMAN	275,100	2,979,240.00	22.23%
ICHI	109,600	1,598,910.00	2.89%
ICHI-R	292,900	4,277,280.00	7.72%
III	48,600	500,580.00	12.03%
ILM	900	21,600.00	0.80%
INTUCH	134,900	9,437,650.00	3.99%
INTUCH-R	194,700	13,624,750.00	5.76%
IRPC	459,800	937,992.00	4.97%
ITC-R	337,900	7,177,720.00	2.56%
ITD	2,612,700	3,161,367.00	30.30%
ITD-R	214,400	259,424.00	2.49%
IVL	103,800	2,646,900.00	1.08%
IVL-R	727,300	18,536,650.00	7.58%
JAS	3,354,000	6,781,648.00	2.69%
JAS-R	3,782,200	7,612,785.00	3.03%
JMART	253,300	4,508,660.00	1.65%
JMART-R	230,400	4,125,850.00	1.50%
JMT	1,022,300	27,759,375.00	8.32%
JMT-R	65,400	1,782,175.00	0.53%
JTS	13,300	768,875.00	0.41%
KAMART	35,000	425,980.00	1.35%
KBANK	264,300	35,069,750.00	5.58%
KBANK-R	233,100	30,895,950.00	4.92%
KCE	256,300	13,316,175.00	7.94%
KCE-R	241,700	12,550,950.00	7.49%
KEX	23,200	94,952.00	0.44%
KEX-R	83,300	341,548.00	1.57%
KGI	2,100	9,408.00	1.37%
KKP	578,100	28,622,225.00	38.11%
KKP-R	72,400	3,596,525.00	4.77%
KLINIQ	1,300	47,600.00	0.12%
KSL	61,800	171,804.00	19.97%
KSL-R	1,300	3,614.00	0.42%
KTB	1,904,600	35,245,100.00	3.73%
KTB-R	374,100	6,891,890.00	0.73%
KTC	282,600	13,168,050.00	12.70%
KTC-R	380,600	17,784,250.00	17.11%
LANNA	55,800	827,590.00	27.06%
LANNA-R	200	2,960.00	0.10%

• ไม่รวมรายการขายชอร์ตของสมาชิกที่เป็นผู้ร่วมค้ำหน่วยลงทุน หรือผู้ดูแลสภาพคล่องของหน่วยลงทุนของกองทุนรวมอีทีเอฟเพื่อบัญชีบริษัทประเภทเพื่อกำกำไรจากส่วนต่างของราคาหรือเพื่อดูสภาพคล่อง แล้วแต่กรณี

• รายการที่ชื่อย่อหลักทรัพย์ต่อด้วย "-R" หมายถึง ข้อมูลธุรกรรมขายชอร์ตในเอ็นวีดีอาร์

ที่มา : set.or.th

SHORT SELL

ปริมาณหุ้นที่ขายชอร์ต (ต่อ)การขายชอร์ต ณ วันที่ 28 พฤศจิกายน 2566

หลักทรัพย์	ปริมาณหุ้นที่ขายชอร์ต (หุ้น)	มูลค่าการขายชอร์ต (บาท)	% ปริมาณการขายชอร์ต เทียบกับปริมาณการซื้อขาย IUU Auto Matching
LH	100,000	775,000.00	0.90%
LH-R	225,500	1,736,495.00	2.02%
M	34,400	1,395,675.00	7.83%
M-R	3,800	153,900.00	0.87%
MAJOR	197,400	3,010,910.00	4.78%
MAJOR-R	206,100	3,158,500.00	4.99%
MBK	34,000	520,210.00	3.19%
MC	58,900	665,030.00	2.09%
MEGA	35,400	1,428,425.00	2.34%
MEGA-R	108,600	4,382,550.00	7.17%
MINT	774,300	20,910,100.00	5.79%
MINT-R	81,200	2,199,350.00	0.61%
MTC	483,300	21,221,200.00	5.50%
MTC-R	1,237,400	54,287,800.00	14.08%
NER	142,400	672,702.00	3.14%
NEX	108,000	1,151,650.00	3.65%
NEX-R	300	3,210.00	0.01%
NOBLE	46,700	183,356.00	6.13%
NRF	104,700	572,665.00	1.33%
NSL	2,900	55,100.00	0.48%
ONEE	282,100	1,068,576.00	3.16%
ONEE-R	20,700	78,682.00	0.23%
OR	1,249,700	25,168,260.00	8.13%
OR-R	1,079,500	21,705,760.00	7.02%
ORI	147,900	1,299,155.00	9.68%
ORI-R	41,500	363,370.00	2.72%
OSP	504,400	11,768,910.00	5.56%
OSP-R	706,600	16,500,180.00	7.79%
OTO	200,000	219,484.00	0.13%
PLANB	201,700	1,662,030.00	2.11%
PLANB-R	54,600	455,510.00	0.57%
PR9	19,700	307,320.00	1.66%
PR9-R	15,600	243,360.00	1.32%
PRIME	33,300	21,312.00	0.24%
PRM	90,300	474,075.00	3.69%
PRM-R	26,700	140,175.00	1.09%
PSL	377,700	3,160,325.00	2.81%
PSL-R	674,400	5,625,420.00	5.02%
PTG-R	25,700	223,590.00	0.63%
PTL	2,600	29,400.00	0.62%
PTT	8,393,200	291,663,700.00	15.37%
PTT-R	915,000	31,796,250.00	1.68%
PTTEP	798,400	123,173,000.00	5.78%
PTTEP-R	310,100	47,920,450.00	2.25%
PTTGC	279,400	10,729,150.00	3.11%
PTTGC-R	709,300	27,282,225.00	7.88%
QH-R	79,700	173,746.00	1.11%
RABBIT	5,852,200	3,220,710.00	11.27%
RAM	500	18,500.00	0.28%
RATCH	161,900	5,413,400.00	2.21%
RATCH-R	73,000	2,441,425.00	1.00%
RBF	144,500	1,907,790.00	5.81%
RBF-R	131,400	1,738,620.00	5.29%
RCL	105,200	2,148,510.00	7.11%
RCL-R	221,200	4,507,630.00	14.94%
RJH	1,800	49,500.00	2.36%
ROJNA	131,400	780,550.00	10.73%
RS-R	600	8,030.00	0.13%
S	90,400	80,456.00	2.58%
S-R	50,000	44,500.00	1.43%
SABINA	34,100	912,175.00	12.60%
SABUY	40,300	204,770.00	1.06%
SAK	99,400	408,794.00	5.20%
SAMART	1,600	7,288.00	0.75%
SAMART-R	2,900	13,222.00	1.35%
SAPPE	100	7,425.00	0.01%
SAPPE-R	76,100	5,638,125.00	10.14%
SAT	23,900	420,640.00	2.11%
SAWAD	377,400	16,683,225.00	6.82%
SAWAD-R	498,000	22,041,975.00	9.00%
SC	181,400	584,108.00	4.15%
SC-R	134,900	433,632.00	3.09%
SCB	147,100	14,793,550.00	3.06%
SCB-R	1,200	120,600.00	0.02%
SCC	42,600	12,443,500.00	5.12%
SCC-R	57,600	16,851,200.00	6.92%
SCCC	200	26,400.00	0.43%
SCGP	339,100	12,885,575.00	3.72%
SCGP-R	214,100	8,130,350.00	2.35%
SGC	176,500	269,078.00	0.41%
SGC-R	8,000	12,160.00	0.02%
SGP-R	7,800	63,535.00	12.77%

หลักทรัพย์	ปริมาณหุ้นที่ขายชอร์ต (หุ้น)	มูลค่าการขายชอร์ต (บาท)	% ปริมาณการขายชอร์ต เทียบกับปริมาณการซื้อขาย IUU Auto Matching
SHR	22,400	58,346.00	0.71%
SINGER	157,400	1,834,460.00	0.48%
SINGER-R	500	6,200.00	0.00%
SIRI	2,627,300	4,500,382.00	4.34%
SIRI-R	479,900	825,418.00	0.79%
SIS	16,600	339,590.00	1.25%
SISB	23,800	770,075.00	1.97%
SISB-R	99,600	3,216,275.00	8.23%
SJWD	147,100	2,129,560.00	3.99%
SKY	33,300	916,325.00	2.68%
SKY-R	47,900	1,324,675.00	3.85%
SNNP	53,100	906,020.00	0.54%
SNNP-R	86,800	1,460,130.00	0.89%
SPA	46,500	552,160.00	1.70%
SPA-R	14,300	173,030.00	0.52%
SPALI	298,200	5,337,780.00	8.74%
SPALI-R	26,700	476,410.00	0.78%
SPCG	2,900	35,960.00	2.02%
SPRC	364,400	2,964,515.00	4.53%
SPRC-R	243,000	1,977,935.00	3.02%
SSP	23,100	167,475.00	1.66%
STA	580,400	9,600,920.00	16.32%
STA-R	164,400	2,719,870.00	4.62%
STANLY	200	35,500.00	2.20%
STEC	492,300	4,470,270.00	7.08%
STEC-R	289,400	2,638,470.00	4.16%
STGT	161,600	1,053,565.00	4.91%
SUPEREIF	4,800	32,160.00	4.62%
SUSCO	185,500	871,850.00	3.32%
SUSCO-R	98,600	462,282.00	1.76%
SYNEX	30,900	320,655.00	1.58%
TASCO	849,900	14,699,390.00	15.43%
TASCO-R	31,300	538,490.00	0.57%
TCAP	16,100	782,350.00	1.87%
TCAP-R	40,800	1,988,650.00	4.73%
TEAMG	27,700	136,990.00	2.07%
TFG	285,700	924,588.00	7.15%
TFG-R	39,500	127,854.00	0.99%
THANI	19,900	54,924.00	2.20%
THANI-R	39,700	109,572.00	4.39%
THCOM	372,300	4,614,220.00	8.05%
THCOM-R	41,700	516,030.00	0.90%
THG	15,300	963,750.00	3.89%
THG-R	8,700	547,625.00	2.21%
TIDLOR	785,700	18,014,990.00	3.01%
TIDLOR-R	1,035,900	23,803,540.00	3.97%
TIPH	8,500	258,925.00	1.31%
TISCO	54,800	5,393,700.00	2.09%
TISCO-R	166,200	16,363,350.00	6.33%
TKC	27,400	382,280.00	0.51%
TKC-R	40,200	562,800.00	0.75%
TKN	231,200	2,215,300.00	3.15%
TLI	112,400	1,124,000.00	2.70%
TOA-R	4,900	103,390.00	1.10%
TOP	409,100	21,125,675.00	5.98%
TOP-R	331,400	17,092,250.00	4.84%
TPIPL	310,000	427,800.00	7.57%
TPIPL-R	900	1,242.00	0.02%
TQM	39,600	1,074,850.00	10.61%
TQM-R	11,200	307,950.00	3.00%
TRUE	1,161,600	6,919,885.00	5.28%
TRUE-R	194,600	1,162,905.00	0.88%
TSE	7,900	14,141.00	1.17%
TTA	359,900	1,952,000.00	2.89%
TTA-R	604,700	3,274,305.00	4.86%
TTB	5,147,400	8,132,892.00	2.60%
TTB-R	2,700,800	4,267,264.00	1.36%
TTW	30,000	268,500.00	1.83%
TTW-R	800	7,160.00	0.05%
TU	1,653,200	23,786,010.00	7.96%
TU-R	674,200	9,748,980.00	3.24%
TVO	3,600	76,680.00	1.21%
TVO-R	7,200	152,020.00	2.43%
UBE	51,700	41,360.00	1.95%
UNIQ	6,000	17,640.00	11.09%
VGI-R	64,800	134,978.00	1.74%
VIBHA	1,604,700	2,948,143.00	10.31%
WHA	1,059,400	5,296,200.00	1.77%
WHAUP	33,500	130,358.00	1.41%
WHAUP-R	143,700	560,202.00	6.03%
WICE	110,700	614,520.00	8.23%
XO	7,900	231,075.00	0.65%
XPG	1,016,800	1,053,684.00	1.86%
XPG-R	158,800	163,564.00	0.29%

• ไม่รวมรายการขายชอร์ตของสมาชิกที่เป็นผู้ร่วมค้ำหน่วยลงทุน หรือผู้ดูแลสภาพคล่องของหน่วยลงทุนของกองทุนรวมอีทีเอฟเพื่อบัญชีบริษัทประเภทเพื่อกำไรจากส่วนต่างของราคาหรือเพื่อดูแลสภาพคล่อง แล้วแต่กรณี

• รายการที่ชื่อย่อหลักทรัพย์ต่อด้วย "-R" หมายถึง ข้อมูลธุรกรรมขายชอร์ตในเอ็นวีดีอาร์

ที่มา : set.or.th



รายงานการเปลี่ยนแปลงการถือหลักทรัพย์และสัญญาซื้อขายล่วงหน้าของผู้บริหาร (แบบ 59) ประจำวันที่ 28 พฤศจิกายน 2566

ชื่อบริษัท	วิธีการได้มา/จำหน่าย	ชื่อผู้บริหาร	ประเภทหลักทรัพย์	วันที่ได้มา/จำหน่าย	จำนวน	ราคา
AP	โอน	นาย พิเชษฐ ธิภาคกร	หุ้นสามัญ	27/11/2566	1,700,000	-
APP	ขาย	นาย ธาณินทร์ พรศิริธเวช	หุ้นสามัญ	24/11/2566	8,000	2.76
APP	ขาย	นาย ธาณินทร์ พรศิริธเวช	หุ้นสามัญ	27/11/2566	8,000	2.76
APP	ขาย	นาย ธาณินทร์ พรศิริธเวช	หุ้นสามัญ	27/11/2566	8,000	2.74
ASAP	ซื้อ	นางสาว พิษขันธ์ ฐิติปัญญา	หุ้นสามัญ	24/11/2566	40,000	2.44
BGT	ซื้อ	นาง นันทริกา ชันช้อย	หุ้นสามัญ	27/11/2566	7,100	0.78
COLOR	ขาย	นาย รัช ทองวานิช	หุ้นสามัญ	27/11/2566	117,600	1.33
DDD	ซื้อ	นาย ฤทธิไกร ธรรมรักษ์	หุ้นสามัญ	27/11/2566	10,000	9.70
DDD	ซื้อ	นาย ศกวีวัฒน์ วนิชประภา	หุ้นสามัญ	27/11/2566	11,000	9.66
DTCENT	ซื้อ	นาย อภิสิทธิ์ ฐิติเกียรติจักร	หุ้นสามัญ	27/11/2566	50,000	1.31
EP	ซื้อ	นาย ยุทธ ชินสุภัคกุล	หุ้นสามัญ	27/11/2566	200	2.70
EP	ซื้อ	นาย ยุทธ ชินสุภัคกุล	หุ้นสามัญ	27/11/2566	10,000	2.68
HTC	ขาย	พันเอก พีร รัตกุล	หุ้นสามัญ	27/11/2566	224,800	15.60
MBAX	ซื้อ	นาย ทรงเกียรติ วิษณุเวทวงศ์	หุ้นสามัญ	27/11/2566	5,000	3.10
MBAX	ซื้อ	นาย ทรงเกียรติ วิษณุเวทวงศ์	หุ้นสามัญ	27/11/2566	3,000	3.12
MICRO	ซื้อ	นาง รสนันท์ ยิ่งทวีศักดิ์	หุ้นสามัญ	24/11/2566	10,000	1.95
PEACE	ซื้อ	นาย พิสิฐ ปัญจคุณากรณ์	หุ้นสามัญ	27/11/2566	54,400	3.30
PG	ซื้อ	นาง กิตติยาภรณ์ ชัยถาวรเสถียร	หุ้นสามัญ	27/11/2566	3,200	8.70
PTTGC	ขาย	นาย ปริทธิ์ ดาวฉาย	หุ้นสามัญ	24/11/2566	20,000	38.00
RAM	ซื้อ	นางสาว ฤกษ์จี กาญจนพิทักษ์	หุ้นสามัญ	27/11/2566	5,000	36.50
RAM	ซื้อ	นางสาว ฤกษ์จี กาญจนพิทักษ์	หุ้นสามัญ	27/11/2566	5,000	36.75
RAM	ซื้อ	นางสาว ฤกษ์จี กาญจนพิทักษ์	หุ้นสามัญ	27/11/2566	10,000	37.00
RAM	ซื้อ	นางสาว ฤกษ์จี กาญจนพิทักษ์	หุ้นสามัญ	27/11/2566	10,000	37.25
RS	ขาย	นาย สุรชัย เขษรโชติศักดิ์	หุ้นสามัญ	22/11/2566	900,000	13.40
RS	ขาย	นาย สุรชัย เขษรโชติศักดิ์	หุ้นสามัญ	22/11/2566	700,000	13.40
RS	ขาย	นาย สุรชัย เขษรโชติศักดิ์	หุ้นสามัญ	22/11/2566	600,000	13.40
RS	ขาย	นาย สุรชัย เขษรโชติศักดิ์	หุ้นสามัญ	22/11/2566	300,000	13.40
RS	ซื้อ	นาย สุรชัย เขษรโชติศักดิ์	หุ้นสามัญ	22/11/2566	2,500,000	13.40
SKR	ขาย	นาย เสนีย์ กระจางศรี	หุ้นสามัญ	24/11/2566	10,000	10.37
SMT	ซื้อ	นาย นริศ จันทร์แดง	หุ้นสามัญ	27/11/2566	100,000	3.90
SONIC	ซื้อ	นาย ปฎิภาณ เปล่งจวี	หุ้นสามัญ	23/11/2566	120,900	1.67
SONIC	ซื้อ	นาย ปฎิภาณ เปล่งจวี	หุ้นสามัญ	24/11/2566	59,700	1.66
SPALI	ซื้อ	นาง อัจฉรา ตั้งมิตรธรรม	หุ้นสามัญ	24/11/2566	100,000	17.90
SPALI	ซื้อ	นาง อัจฉรา ตั้งมิตรธรรม	หุ้นสามัญ	27/11/2566	50,000	17.90
SPALI	ซื้อ	นาง อัจฉรา ตั้งมิตรธรรม	หุ้นสามัญ	27/11/2566	20,000	17.90
SPALI	ซื้อ	นาย ประทีป ตั้งมิตรธรรม	หุ้นสามัญ	24/11/2566	100,000	17.90
SPALI	ซื้อ	นาย ประทีป ตั้งมิตรธรรม	หุ้นสามัญ	27/11/2566	50,000	17.90
SPALI	ซื้อ	นาย ประทีป ตั้งมิตรธรรม	หุ้นสามัญ	27/11/2566	20,000	17.90
STC	ซื้อ	นาย สุรสิทธิ์ ชัยตระกูลทอง	หุ้นสามัญ	27/11/2566	3,700	0.69
TIPH	ซื้อ	นาย ประภาศ คงเอียด	หุ้นสามัญ	27/11/2566	20,000	30.00
TNITY	ขาย	นาย สรยุทธ พรหมพจน์	หุ้นสามัญ	24/11/2566	314,500	4.71
TNR	ซื้อ	นาย ปรุ้มพงศ์ ขุพันธ์ศรี	หุ้นสามัญ	27/11/2566	126,000	9.78
TNR	ซื้อ	นาย ปรุ้มพงศ์ ขุพันธ์ศรี	หุ้นสามัญ	27/11/2566	74,000	10.00
TNR	ซื้อ	นาย ปรุ้มพงศ์ ขุพันธ์ศรี	หุ้นสามัญ	27/11/2566	20,000	9.90
TSTE	ซื้อ	นาย ประภาส ขุติมาวรรณ	หุ้นสามัญ	27/11/2566	10,000	9.00
WARRIX	ซื้อ	นาย สง่า ตั้งจันสิริ	หุ้นสามัญ	27/11/2566	50,000	6.50
WFX	ซื้อ	นางสาว ฉลองขวัญ วงศ์สุทธิกุล	หุ้นสามัญ	27/11/2566	3,600	2.00
WFX	ซื้อ	นางสาว ฉลองขวัญ วงศ์สุทธิกุล	หุ้นสามัญ	27/11/2566	40,000	2.04

ที่มา: sec.or.th

รายงานการได้มา/จำหน่ายหลักทรัพย์ของกิจการ (แบบ 246-2) ประจำวันที่ 28 พฤศจิกายน 2566

หลักทรัพย์	ชื่อผู้ได้มา/จำหน่าย	วิธีการ	ประเภทหลักทรัพย์ 1	% ก่อน ได้มา/ จำหน่าย	% ได้มา/ จำหน่าย	% หลัง ได้มา/ จำหน่าย	วันที่ได้มา/ จำหน่าย	% ก่อน ได้มา/ จำหน่าย	% ได้มา/ จำหน่าย	% หลัง ได้มา/ จำหน่าย	หมายเหตุ
									(กลุ่ม)2		
AIT	บริษัท เทิร์นดีดี คอมมูนิเคชั่น เซอร์วิส จำกัด (มหาชน)	ได้มา	หุ้น	9.9680	0.7988	10.7669	27/11/2566	9.9680	0.7988	10.7669	
STPI	นาย อนุทิน ขาญศรีกุล	จำหน่าย	หุ้น	10.2784	10.2784	0.0000	27/11/2566	10.2784	10.2784	0.0000	
STPI	บริษัท หลักทรัพย์จัดการกองทุนเกษียรดินันท์ จำกัด	ได้มา	หุ้น	0.0000	10.2784	10.2784	27/11/2566	0.0000	10.2784	10.2784	

- หุ้น หมายถึง หุ้นสามัญหรือหุ้นบุริมสิทธิ หรือใบแสดงสิทธิในผลประโยชน์ที่เกิดจากหลักทรัพย์อ้างอิงไทย (DR) หลักทรัพย์แปลงสภาพ หมายถึง ใบสำคัญแสดงสิทธิที่จะซื้อหุ้นสามัญ หุ้นกู้แปลงสภาพ หรือหลักทรัพย์อื่นที่อาจแปลงสภาพได้
- กรณีที่มีการรายงานเป็นกลุ่ม ชื่อผู้ได้มา/จำหน่าย จะแสดงข้อมูลของบุคคลในกลุ่มที่มีการเปลี่ยนแปลง ส่วน %การได้มา/จำหน่าย และ %หลังการได้มา/จำหน่าย จะแสดงตัวเลขของทั้งกลุ่ม และบุคคลตามมาตรา 258 (นิยามตามบุคคลมาตรา 258)
- ข้อมูลเบื้องต้น หมายถึง ข้อมูลยังไม่ครบถ้วน และ/หรือ อยู่ระหว่างการสอบทานฉบับแก้ไข หมายถึง ผู้รายงานยื่นเอกสารชุดใหม่ เพื่อแก้ไขชุดเดิม chain principle หมายถึง การได้มาหุ้นโดยทางอ้อม และเป็น การได้มาในจำนวนที่ทำให้ผู้ได้มาต้องทำค่าเสนอซื้อหลักทรัพย์ทั้งหมดของกิจการ

ที่มา: sec.or.th

TURNOVER LIST



29 พฤศจิกายน 2566

TURNOVER LIST & TRADING ALERT หลักทรัพย์ที่เข้าข่ายมาตรการจำกัดการซื้อขาย

-

หมายเหตุ

เมื่อหุ้นสามัญเข้ามาตรการให้หลักทรัพย์อื่นของบง. และหลักทรัพย์ที่มีการอ้างอิงหลักทรัพย์ของบง. เข้ามาตรการจำกัดการซื้อขายด้วย (ยกเว้น DW) โดย

1. Cash Balance: สมาชิกต้องดำเนินการให้ลูกค้าซื้อหลักทรัพย์ด้วยบัญชี **Cash Balance** เท่านั้น โดยลูกค้าต้องวางเงินสดไว้ล่วงหน้ากับสมาชิกเต็มจำนวนก่อนซื้อหลักทรัพย์

2. ห้ามคำนวณวงเงินซื้อขาย: ห้ามสมาชิกใช้หลักทรัพย์เป็นหลักประกันในการคำนวณเป็นวงเงินซื้อขายหลักทรัพย์ (ในทุกประเภทบัญชี)

3. ห้าม Net Settlement: ห้ามสมาชิกหักกลบราคาค่าซื้อกับราคาค่าขายหลักทรัพย์เดียวกันในวันเดียวกัน (ซื้อและขายหลักทรัพย์เดียวกันในวันเดียวกัน ค่าขายคืนเป็นวงเงินในวันทำการถัดไป)

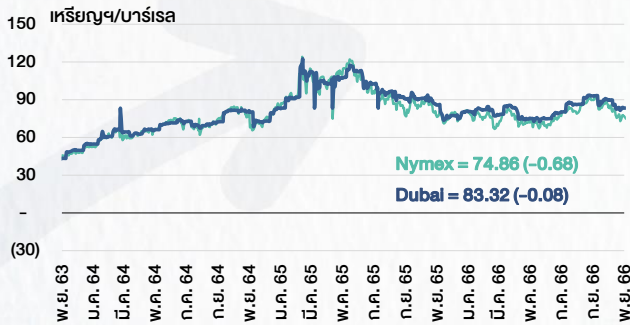
ทั้งนี้ มาตรการจำกัดการซื้อขาย มีปัจจัยที่ใช้ในการพิจารณา คือ อัตราหมุนเวียนการซื้อขาย (**Turnover ratio**) มูลค่าการซื้อขาย และราคาซื้อขาย ที่ไม่สอดคล้องกับปัจจัยพื้นฐาน เช่น **P/E Ratio** เป็นต้น

ที่มา: set.or.th

CYCLICAL WATCH

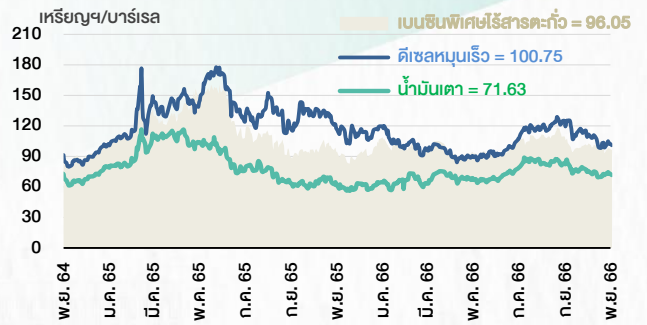
🕒 29 พฤศจิกายน 2566

ราคาน้ำมันดิบ



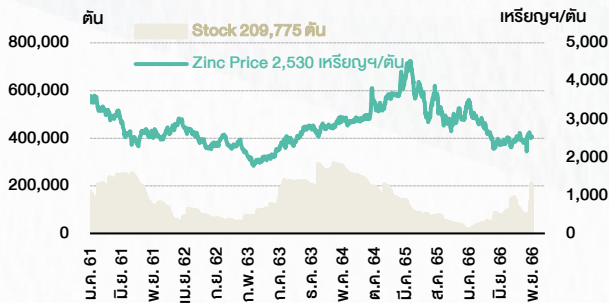
ที่มา : TQ professional

ราคาขายปลีกน้ำมันสำเร็จรูปตลาดสิงคโปร์



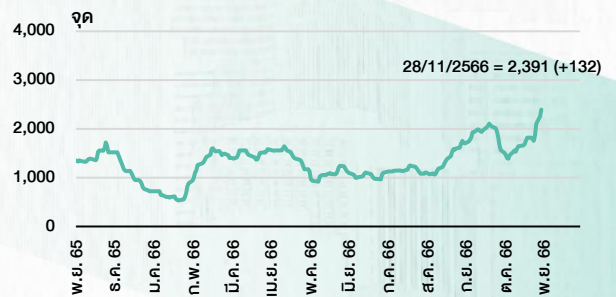
ที่มา : TOP

ราคาสังกะสี



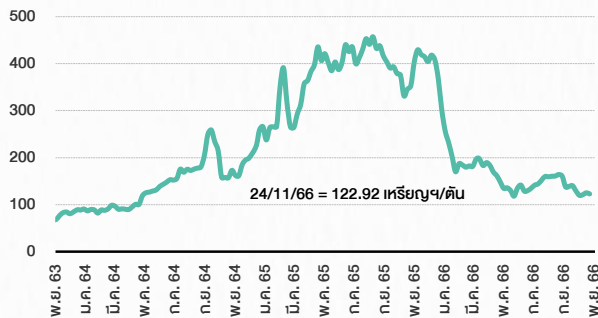
ที่มา : lme.co.uk

ดัชนีค่าระวาง BDI



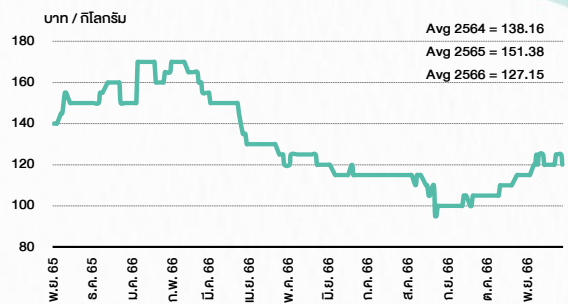
ที่มา : TQ professional

ราคาก๊าซหุงต้ม



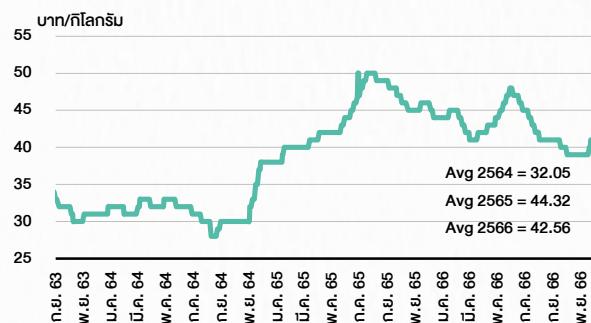
ที่มา : BANPU

ราคากุ้งขาว 61-70 ตัว/กก.



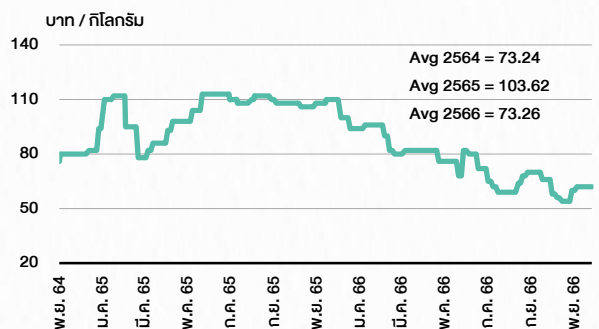
ที่มา : สำนักงานเศรษฐกิจการเกษตร

ราคาไก่เป็น



ที่มา : สำนักงานเศรษฐกิจการเกษตร

ราคาหมู



ที่มา : สำนักงานเศรษฐกิจการเกษตร

STOCK CALENDAR

🕒 29 พฤศจิกายน 2566

November 2023					
Monday	Tuesday	Wednesday	Thursday	Friday	
<p>Last trading day</p> <p>NCAP-W1</p> <p>SCM-W1</p> <p>XD</p> <p>AKR @B0.015</p> <p>BGC @B0.06</p> <p>EPG @B0.12</p> <p>KAMART @B0.09</p> <p>LHK @B0.14</p> <p>LHPF @B0.0700</p> <p>PRM @B0.10</p> <p>QHR @B0.1500</p> <p>SRS @B0.13125</p> <p>TIPCO @B0.11</p> <p>XR</p> <p>CMO 1:1n @B0.70</p> <p>New shares trading</p> <p>JCK 336,914,167 shrs (xr)</p> <p>SET5013C2403A 200,000,000 shrs (dw)</p>	<p>XD</p> <p>APURE @B0.15</p> <p>BKKCP @B0.1500</p> <p>HANA @B0.50</p> <p>LPH @B0.03</p> <p>SMD @B0.15</p> <p>TIF1 @B0.1350</p> <p>XE</p> <p>NCAP-W1 1:1w @B7.00 (final, "SP")</p> <p>SCM-W1 1.0761:1w @B8.36 (final, "SP")</p> <p>XR</p> <p>W 5:1n @B1.00</p> <p>XW</p> <p>W 1 existing :1W-W6</p> <p>New shares trading</p> <p>BWG 6,019 shrs (w)</p>	<p>XD</p> <p>CPTGF @B0.1836</p> <p>EGATIF @B0.0839</p> <p>KBSPIF @B0.2440</p> <p>IVL @B0.25</p> <p>SPI @B0.20</p> <p>TTLPF @B0.4440</p> <p>XN</p> <p>EGATIF @B0.12</p> <p>XR</p> <p>FTREIT @tba</p> <p>New shares trading</p> <p>GCAP 4,000,000 shrs (pp)</p> <p>TKC 6,256,000 shrs (pp)</p> <p>Conversion</p> <p>NOBLE-W2 1.053:1w @B7.597</p>	<p>XD</p> <p>NETEASE80 @B0.03508</p> <p>XR</p> <p>CV 1:2n @B0.50</p> <p>XW</p> <p>CV 2 existing: 1CV-W</p> <p>Conversion</p> <p>CGH-W4 1:1w @B1.25</p> <p>CI-W2 1:1w @B1.00</p> <p>COLOR-W2 1:1w @B1.71</p> <p>CPANEL-W1 1:1w @B5.00</p> <p>CSC-P 1:1</p> <p>DOD-W2 1.0069:1w @B17.8774 (final)</p> <p>EKH-W1 1.066:1w @B5.91</p> <p>ICN-W1 1:1w @B1.00 (final)</p> <p>K-W2 1:1w @B0.80</p> <p>PJW-W1 1.05:1w @B2.857</p> <p>RS-W4 1.15:1w @B25.21</p> <p>RT-W1 1:1w @B1.35</p> <p>SAMART-W3 1:1w @B10.00</p> <p>SAMTEL-W1 1:1w @B12.00</p> <p>TFG-W3 1:1w @B5.50</p> <p>TM-W1 1:1w @B2.50</p>		

December 2023					
Monday	Tuesday	Wednesday	Thursday	Friday	
					<p>Delist</p> <p>DOD-W2</p> <p>ICN-W1</p> <p>Last trading day</p> <p>PROT-W3</p> <p>XD</p> <p>TNH @B0.60</p> <p>Conversion</p> <p>NDR-W2 1:1w @B3.50</p>
<p>XD</p> <p>LVMH01 @B0.1315</p> <p>MJLF @B0.1290</p> <p>RJH @B0.25</p> <p>SSC @B0.52</p> <p>XE</p> <p>PORT-W3 1:1w @B3.30 (final, "SP")</p> <p>XN</p> <p>CTARAF @B0.1320</p> <p>XR</p> <p>TRC 4:1n @B0.20</p>	<p>PUBLIC HOLIDAY (H.M. King Bhumibol Adulyadej The Great's Birthday / National Day / Father's Day)</p>	<p>XD</p> <p>NVDA80X @tba</p> <p>PROSPECT @B0.22</p> <p>SIA19 @B0.2589</p>		<p>XD</p> <p>AOT @B0.36</p>	
	<p>PUBLIC HOLIDAY (Substitution for Constitution Day)</p>	<p>XD</p> <p>GVREIT @B0.1911</p>	<p>Conversion</p> <p>ANAN-W1 1:1w @B1.65 (final)</p>	<p>Delist</p> <p>ANAN-W1</p> <p>Conversion</p> <p>MBK-W2 1.1032:1w @B2.7192</p> <p>MBK-W3 1.0697:1w @B2.8045</p> <p>MBK-W4 1.0387:1w @B2.8881</p> <p>PRG-W1 1.0664:1w @B4.6886</p> <p>PRG-W2 1.037:1w @B4.8218</p> <p>PRG-W2 1.0092:1w @B4.9543</p>	
	<p>Last trading day</p> <p>AIT-W2</p> <p>NOBLE-W2</p> <p>SOLAR-W1</p>	<p>XD</p> <p>BABA80 @B0.04429</p> <p>XE</p> <p>AIT-W2 1:1w @B2.00 (final, "SP")</p> <p>NOBLE-W2 1.053:1w @B7.597 (final, "SP")</p> <p>SOLAR-W1 1:1w @B2.00 (final, "SP")</p> <p>XW</p> <p>GIFT 3 existing: 1GIFT-W2</p>	<p>XR</p> <p>HYDRO 1.50:1n @B0.30</p> <p>XW</p> <p>HYDRO 2 existing: :1HYDRO-W2 @B0.01</p> <p>Conversion</p> <p>NCAP-W1 1:1w @B7.00 (final)</p> <p>SCM-W1 1.0761:1w @B8.36 (final)</p>	<p>Delist</p> <p>NCAP-W1</p> <p>SCM-W1</p>	
<p>Last trading day</p> <p>TWZ-W6</p> <p>TWZ-W7</p> <p>Conversion</p> <p>AS-W2 1:1w @B3.50</p>	<p>XE</p> <p>TWZ-W6 1:1w @B0.10 (final, "SP")</p> <p>TWZ-W7 1:1w @B0.10 (final, "SP")</p>	<p>XW</p> <p>META 45 existing: 4META-W7</p>	<p>Conversion</p> <p>DEMCO-W7 1:1w @B3.50</p> <p>J-W2 1:1w @B6.25</p> <p>J-W3 1:1w @B9.00</p> <p>JMART-W4 1.13582:1w @B13.20649</p> <p>JMART-W5 1.13057:1w @B61.91597</p> <p>JMT-W4 1.00267:1w @B89.75998</p> <p>PORT-W3 1:1w @B3.30 (final)</p>		<p>PUBLIC HOLIDAY (Substitution for New Year's Eve)</p>

January 2024					
Monday	Tuesday	Wednesday	Thursday	Friday	
<p>PUBLIC HOLIDAY (New Year's)</p>		<p>XW</p> <p>MACO 4 existing: 1MACO-W5</p>	<p>XW</p> <p>RS 10 existing: 1RS-W5</p>		
				<p>Conversion</p> <p>AIT-W2 1:1w @B2.00 (final)</p> <p>NOBLE-W2 1.053:1w @B7.597 (final)</p> <p>SOLAR-W1 1:1w @B2.00 (final)</p>	

ที่มา: set.or.th

ANTI-CORRUPTION PROGRESS INDICATOR

คำอธิบายผลการประเมินแต่ละระดับ

ระดับที่ 1 มีนโยบาย (COMMITTED)

มีคำมั่นหรือทัศนคติในการดำเนินการดำเนินธุรกิจที่จะไม่มีส่วนเกี่ยวข้องกับการทุจริตและการดูแลให้บริษัทปฏิบัติตามให้เป็นไปตามกฎหมายที่เกี่ยวข้อง

ระดับที่ 2 ประกาศเจตนารมณ์ (DECLARED)

มีการประกาศเจตนารมณ์เข้าเป็นแนวร่วมปฏิบัติของภาคเอกชนไทยในการต่อต้านการทุจริต (CAC) หรือโครงการต่อต้านการทุจริตที่กำหนดให้องค์กรต้องมีกระบวนการในทำนองเดียวกัน

ระดับที่ 3 มีมาตรการป้องกัน (ESTABLISHED)

มีมาตรการป้องกัน การประเมินความเสี่ยง การสื่อสารและฝึกอบรมแก่พนักงาน รวมทั้งการดูแลให้มีการดำเนินการและการทบทวนความเหมาะสมของมาตรการอย่างสม่ำเสมอ

ระดับที่ 4 ได้รับการรับรอง (CERTIFIED)

มีการสอบทานจากคณะกรรมการตรวจสอบหรือผู้สอบบัญชีที่สำนักงาน ก.ล.ต. ให้ความเห็นชอบ และได้รับการรับรองหรือผ่านการตรวจสอบเพื่อความเชื่อมั่นอย่างเป็นทางการจากหน่วยงานภายนอก (เช่น CAC)

ระดับที่ 5 ขยายผลผู้ที่เกี่ยวข้อง (EXTENDED)

มีการขยายผลการดำเนินนโยบายต่อต้านการทุจริตสู่ผู้ที่เกี่ยวข้องในห่วงโซ่อุปทาน และการเปิดเผยข้อมูลเกี่ยวกับกรณีการทุจริตที่เกิดขึ้น

เปิดเผยบ้างแต่ไม่มีนโยบายที่ชัดเจน

ไม่เปิดเผยหรือไม่มีนโยบาย

CG SCORE: การจัดอันดับบรรษัทภิบาล

คำอธิบายผลการประเมินแต่ละระดับ

ระดับคะแนน 5 (90-100) : ดีเลิศ 

ระดับคะแนน 4 (80-89) : ดีมาก 

ระดับคะแนน 3 (70-79) : ดี 

NR. : ไม่ปรากฏชื่อในรายงาน CGR

"DISCLAIMER: การเปิดเผย (ก) ผลสำรวจในเรื่องการกำกับดูแลกิจการ (CORPORATE GOVERNANCE REPORT) ที่จัดทำโดยสมาคมส่งเสริมสถาบันกรรมการบริษัทไทย (IOD) และ (ข) ผลการประเมินดัชนีชี้วัดความคืบหน้าการป้องกันการมีส่วนเกี่ยวข้องกับการทุจริตคอร์รัปชัน (ANTI-CORRUPTION PROGRESS INDICATORS) ที่จัดทำโดยสถาบันที่เกี่ยวข้อง ซึ่งมีการเปิดเผยโดยสำนักงานคณะกรรมการกำกับหลักทรัพย์และตลาดหลักทรัพย์นี้ เป็นการสำรวจและประเมินโดยสมาคมหรือสถาบันที่เกี่ยวข้องจากข้อมูลที่ได้รับจากบริษัทจดทะเบียนตามต้นบริษัทจดทะเบียนได้ระบุใน (ก) แบบแสดงข้อมูลตามหลักเกณฑ์ CORPORATE GOVERNANCE REPORT OF THAI LISTED COMPANIES (CGR) ประจำปี และ (ข) แบบแสดงข้อมูลเพื่อการประเมิน ANTI-CORRUPTION ซึ่งได้อ้างอิงข้อมูลมาจากแบบแสดงรายการข้อมูลประจำปี (แบบ 56-1) รายงานประจำปี (แบบ 56-2) หรือในเอกสารและหรือรายงานอื่นที่เกี่ยวข้องของบริษัทจดทะเบียนนั้น แล้วแต่กรณี โดยเป็นการสำรวจและประเมินจากข้อมูลของบริษัทจดทะเบียนที่มีการเปิดเผยต่อสาธารณะ และเป็นข้อมูลที่ผู้ลงทุนทั่วไปสามารถเข้าถึงได้ และเป็นการดำเนินการตามนโยบายของสำนักงานคณะกรรมการกำกับหลักทรัพย์และตลาดหลักทรัพย์

ทั้งนี้ ผลการสำรวจหรือผลการประเมินดังกล่าวเป็นการนำเสนอในมุมมองของ IOD หรือสถาบันที่เกี่ยวข้องซึ่งเป็นบุคคลภายนอก โดยมิได้เป็นการประเมินการปฏิบัติตามของบรรษัทจดทะเบียนในตลาดหลักทรัพย์แห่งประเทศไทย และมีได้ข้อมูลภายในเพื่อการประเมินแต่อย่างใด

เนื่องจากผลสำรวจหรือผลการประเมินดังกล่าวเป็นเพียงผลสำรวจหรือผลการประเมิน ณ วันที่ปรากฏในผลสำรวจหรือผลการประเมินเท่านั้น ดังนั้น ผลสำรวจหรือผลการประเมินจึงอาจเปลี่ยนแปลงได้ภายหลังวันดังกล่าว หรือเมื่อข้อมูลที่เกี่ยวข้องมีการเปลี่ยนแปลง ทั้งนี้ บริษัทหลักทรัพย์ [มี] มิได้ยืนยัน ตรวจสอบ หรือรับรองความถูกต้องครบถ้วนของผลสำรวจหรือผลการประเมินดังกล่าวแต่อย่างใด"

CG SCORE: การจัดอันดับบริษัทมหาชน



AAV	ASP	BKI	COMAN	EE	GRAMMY	JTS	MAJOR	NVD	PRG	SABINA	SENX	STA	THIP	TSTE	WHA
ADVANC	ASW	BOL	COTTO	EGCO	GULF	K	MALEE	NYT	PRM	SAMART	SGF	STEC	THRE	TSSTH	WHAUP
AF	AUCT	BPP	CPALL	EPG	GUNKUL	KBANK	MBK	OR	PSH	SAMTEL	SHR	STGT	THREL	TTA	WICE
AH	AWC	BRR	CPAXT	ETC	HANA	KCE	MC	ORI	PSL	SAT	SICT	STI	TIPCO	TTB	WINNER
AIRA	AYUD	BTS	CPF	ETE	HARN	KEX	MCOT	OSP	PTG	SBNEXT	SIRI	SUN	TISCO	TTCL	XPG
AJ	BAFS	BTW	CPI	FN	HENG	KGI	METCO	OTO	PTT	SC	SIS	SUSCO	TK	TTW	ZEN
AKP	BAM	BWG	CPN	FNS	HMPRO	KKP	MFEC	PAP	PTTEP	SCB	SITHAI	SUTHA	TKN	TU	
AKR	BANPU	CENTEL	CRC	FPI	ICC	KSL	MINT	PCSGH	PTTGC	SCC	SJWD	SVI	TKS	TVDH	
ALLA	BAY	CFRESH	CSS	FPT	ICHI	KTB	MONO	PDG	PYLON	SCCC	SMPC	SYMC	TKT	TVO	
ALT	BBIK	CGH	DDD	FSMART	III	KTC	MOONG	PDJ	Q-CON	SCG	SNC	SYNTEC	TMILL	TWPC	
AMA	BBL	CHEWA	DELTA	FVC	ILINK	LALIN	MSC	PG	QH	SCGP	SONIC	TACC	TMT	UAC	
AMARIN	BCP	CHO	DEMCO	GC	ILM	LANNA	MST	PHOL	QTC	SCM	SORKON	TASCO	TNDT	UBIS	
AMATA	BCPG	CIMBT	DOHOME	GEL	IND	LHFG	MTC	PLANB	RABBIT	SCN	SPALI	TCAP	TNITY	UPOIC	
AMATAV	BDMS	CK	DRT	GFPT	INTUCH	LIT	MVP	PLANET	RATCH	SDC	SPI	TEAMG	TOA	UV	
ANAN	BEM	CKP	DUSIT	GGC	IP	LOXLEY	NCL	PLAT	RBF	SEAFKO	SPRC	TFMAMA	TOP	VCOM	
AOT	BEYOND	CM	EA	GLAND	IRC	LPN	NEP	PORT	RS	SEAOIL	SPVI	THANA	TPBI	VGI	
AP	BGC	CNT	EASTW	GLOBAL	IRPC	LRH	NER	PPS	S	SE-ED	SSC	THANI	TPM	VIH	
APURE	BGRIM	COLOR	ECF	GPI	ITEL	LST	NKI	PR9	S&J	SELIC	SSSC	THCOM	TRC	WACOAL	
ARIP	BIZ	COM7	ECL	GPSC	IVL	MACO	NOBLE	PREB	SAAM	SENA	SST	THG	TSC	WAVE	



2S	ARROW	BJCHI	CPL	ESTAR	IMH	KK	MICRO	OCC	PRIN	SABUY	SKR	STPI	TMC	TSE	WINMED
7UP	AS	BLA	CPW	FE	INET	KOOL	MILL	OGC	PRINC	SAK	SKY	SUC	TMD	TURTLE	WORK
ABM	ASAP	BR	CRANE	FLOYD	INGRS	KTIS	MITSIB	ONEE	PROEN	SALEE	SLP	SVOA	TMI	TVT	WP
ACE	ASEFA	BRI	CRD	FORTH	INSET	KUMWEL	MK	PACO	PROS	SAMCO	SMART	SVT	TNL	TWP	XO
ACG	ASIA	BROOK	CSC	FTE	INSURE	KUN	MODERN	PATO	PROUD	SANKO	SMD	SWC	TNP	UBE	YUASA
ADB	ASIAN	BSM	CSP	GBX	IRCP	KWC	MTI	PB	PSG	SAPPE	SMIT	SYNEX	TNR	UEC	ZIGA
ADD	ASIMAR	BYD	CV	GCAP	IT	KWM	NATION	PICO	PSTC	SAWAD	SMT	TAE	TOG	UKEM	
AEONTS	ASK	CBG	CWT	GENCO	ITD	L&E	NCAP	PIMO	PT	SCAP	SNNP	TAKUNI	TPA	UMI	
AGE	ASN	CEN	DCC	GJS	J	LDC	NGH	PIN	PTC	SCI	SNP	TCC	TPAC	UOBKH	
AHC	ATP30	CHARAN	DHOUSE	GTB	JAS	LEO	NDR	PJW	QLT	SCP	SO	TCMC	TPCS	UP	
AIE	B	CHAYO	DITTO	GYT	JCK	LH	NETBAY	PL	RCL	SE	SPA	TFG	TIPL	UPF	
AIT	BA	CHG	DMT	HEALTH	JCKH	LHK	NEX	PLE	RICHY	SECURE	SPC	TFI	TPIPP	UTP	
ALUCON	BC	CHOTI	DOD	HPT	JMT	M	NNCL	PM	RJH	SFLEX	SPCG	TFM	TPLAS	VIBHA	
AMANAH	BCH	CHOW	DPAIN	HTC	JR	MATCH	NOVA	PMTA	ROJNA	SFT	SR	TGH	TPS	VL	
AMR	BE8	CI	DV8	HUMAN	KBS	MBAX	NPK	RPC	RPC	SGP	SRICHA	TIDLOR	TOR	VPO	
APCO	BEC	CIG	EASON	HYDRO	KCAR	MEGA	NRF	PPPM	RT	SIAM	SSF	TIGER	TRITN	VRANDA	
APCS	BH	CITY	EFORL	ICN	KGEM	META	NTV	PRAPAT	RWI	SINGER	SSP	TIPH	TRT	WGE	
AQUA	BIG	CIVIL	ERW	IFS	KIAT	MFC	NUSA	PRECHA	S11	SKE	STANLY	TITLE	TRU	WIJK	
ARIN	BJC	CMC	ESSO	IIG	KISS	MGT	NWR	PRIME	SA	SKN	STC	TM	TRV	WIN	



A	AU	BTNC	CPT	EVER	GTV	JUBILE	M-CHAI	NEWS	PPM	RSP	STARK	TKC	TYCN	YGG	
A5	B52	CAZ	CSR	F&D	HL	KASET	MCS	NFC	PRAKIT	SIMAT	STECH	TNH	UMS	ZAA	
A1	BEAUTY	CCP	CTW	FMT	HTECH	KCM	MDX	NSL	PTECH	SISB	SUPER	TNFC	UNIO		
AKS	BGT	CGD	D	GIFT	IHL	KWI	MENA	NV	PTL	SK	TC	TOPP	UREKA		
ALL	BLAND	CMAN	DCON	GLOCON	INOX	KYE	MJD	PAF	RAM	SOLAR	TCJ	TPCH	VARO		
ALPHAX	BM	CMO	EKH	GLOXY	JAK	LEE	MORE	PEACE	ROCK	SPACK	TEAM	TPOLY	W		
AMC	BROCK	CMR	EMC	GREEN	JMART	LPH	MUD	PF	RP	SPG	THE	TRUBB	WFX		
APP	BSBM	CPANEL	EP	GSC	JSP	MATI	NC	PK	RPH	SQ	THMUI	TTI	WPH		

ANTI-CORRUPTION PROGRESS INDICATOR มี 2 กลุ่ม

ได้รับการรับรอง

2S	AWC	BSBM	CPN	FPI	ICC	KCC	MCOT	OGC	PR9	RATCH	SGC	SST	THREL	TSI	WHAUP
7UP	AYUD	BTS	CPW	FPT	ICHI	KCE	META	OR	PREB	RML	SGP	STA	TIDLOR	TSTE	WICE
AAI	B	BWG	CRC	FSMART	IFS	KGEM	MFC	ORI	PRG	RS	SINGER	STGT	TIPCO	TSSTH	WIJK
ADVANC	BAFS	CEN	CSC	FTE	III	KGI	MFEC	PAP	PRINC	RWI	SIRI	STOWER	TISCO	TTA	XO
AF	BAM	CENTEL	DCC	GBX	ILINK	KKP	MILL	PATO	PRM	S&J	SITHAI	SUSCO	TKS	TTB	YUASA
AH	BANPU	CFRESH	DELTA	GC	ILM	KSL	MINT	PB	PROS	SAAM	SKR	SVI	TKT	TTCL	ZEN
A1	BAY	CGH	DEMCO	GCAP	INET	KTB	MONO	PCSGH	PSH	SABINA	SMIT	SYMC	TMD	TU	ZIGA
AIE	BBL	CHEWA	DIMET	GEL	INOX	KTC	MOONG	PDG	PSL	SAK	SMK	SYNTEC	TMILL	TVDH	
AIRA	BCH	CHOTI	DRT	GFPT	INSURE	L&E	MSC	PDJ	PSTC	SAPPE	SMPC	TAE	TMT	TVO	
AJ	BCP	CHOW	DUSIT	GGC	INTUCH	LANNA	MST	PG	PT	SAT	SNC	TAKUNI	TNITY	TWPC	
AKP	BCPG	CIG	EA	GJS	IRPC	LHFG	MTC	PHOL	PTECH	SC	SNP	TASCO	TNL	UBE	
AMA	BE8	CIMBT	EASTW	GPI	ITEL	LHK	MTI	PIMO	PTG	SCC	SORKON	TCAP	TNP	UBIS	
AMANAH	BEC	CM	ECF	GPSC	IVL	LPN	NATION	PK	PTT	SCCC	SPACK	TCMC	TNR	UEC	
AMATA	BEYOND	CMC	EGCO	GSTEEL	JAS	LRH	NCAP	PL	PTTEP	SCG	SPALI	TFG	TOG	UKEM	
AMATAV	BGC	COM7	EP	GULF	JKN	M	NEP	PLANB	PTTGC	SCGP	SPC	TFI	TOP	UOBKH	
AP	BGRIM	COTTO	EPG	GUNKUL	JR	MAJOR	NKI	PLANET	PYLON	SCM	SPI	TFMAMA	TOPP	UV	
APCS	BKI	CPALL	ERW	HANA	JTS	MALEE	NOBLE	PLAT	Q-CON	SCN	SPRC	TGH	TPA	VCOM	
AS	BLA	CPAXT	ESTAR	HARN	KASET	NOK	PM	QH	SEAOIL	SRICHA	THANI	TPCS	TRT	VGI	
ASIAN	BPP	CPF	ETC	HENG	KBANK	MBAX	NRF	PPP	QLT	SE-ED	SSF	THCOM	TRT	VIH	
ASK	BROOK	CPI	ETE	HMPRO	KBS	MBK	NWR	PPPM	QTC	SELIC	SSP	THIP	TRU	WACOAL	
ASP	BRR	CPL	FNS	HTC	KCAR	MC	OCC	PPS	RABBIT	SENA	SSSC	THRE	TSC	WHA	

ประกาศเจตนา

ACE	BRI	CBG	DMT	GLOBAL	J	LH	MODERN	POLY	PRTR	SANKO	SKE	SVT	TIPH	TRUE	WIN
ADB	BTG	CI	DOHOME	GREEN	JMART	MEGA	NER	POS	RBF	SENK	SM	TBN	TKN	VARO	WPH
ASW	BYD	CV	EKH	ICN	JMT	MENA	OSP	PRIME	RT	SFLEX	SUPER	TEGH	TPLAS	VIBHA	XPG
BBGI	CAZ	DEXON	EVER	ITC	LEO	MITSIB	OTO	PROEN	SA	SIS	SVOA	TGE	TQM	W	