

Investment Strategy

- สรุปภาพรวมตลาด:
- ดัชนีหุ้นสหรัฐ S&P500 ปิดตลาดที่ระดับ 4,554.9 จุด (+0.1%) เปลี่ยนแปลงเพียงเล็กน้อย แม้จะได้รับแรงหนุนจากบอนด์ยีลด์และดอลลาร์ที่อ่อนค่าลง คณะกรรมการ FED เริ่มมีมุมมองว่าดอกเบี้ยอยู่ระดับเหมาะสม ตลาดเริ่มรับข่าวนโยบายการเงินผ่อนคลายเป็นหมดแล้ว และกำลังมองหาปัจจัยใหม่ในช่วงท้ายปี ด้าน STOXX 600 ปิดตลาดลง 0.3% นักลงทุนผิดหวังจากนโยบายของ ECB ยังมีมุมมอง Hawkish ดัชนีหุ้นหลักอย่าง CAC 40 และ FTSE ปรับตัวลง 0.1-0.2% ขณะที่ DAX ปรับตัวขึ้น 0.2% ตลาดเอเชียเซ้านี้ คาดจะเปิดบวกได้ จากแรงหนุนของยีลด์ปรับตัวลง เงินดอลลาร์อ่อนค่า อย่างไรก็ดี แนวโน้มเศรษฐกิจเอเชียที่ไม่ชัดเจน อาจทำให้นักลงทุนชะลอการซื้อหุ้นในช่วงนี้ ติดตามรายงาน Manufacturing PMI ของจีนในวันพฤหัสบดี ว่าส่งสัญญาณฟื้นตัวจริงหรือไม่
- Dollar Index อ่อนค่าเล็กน้อยที่ระดับ 102.7 (-0.5%) ประเด็นสำคัญอยู่ที่ความเห็นคณะกรรมการนโยบายการเงินของ FED แนวโน้มเงินเฟ้อ ราคาน้ำมันที่ชะลอตัว หนุนให้นักลงทุนเลือกพักสภาพคล่องปลายปีที่ตลาดบอนด์ และที่ทองคำ
- เงินบาทเซ้านี้ แข็งค่าที่ระดับ 34.68 THB/\$ สำหรับวันนี้ค่าคณะกรรมการนโยบายการเงินจะมีมติคงอัตราดอกเบี้ยที่ระดับ 2.5% โดยมีความกังวลหลัก คือภาพเศรษฐกิจไทยระยะสั้นที่ผันผวนสูง ราคาน้ำมันดิบ WTI ปรับตัวขึ้นอยู่ที่ 76.4 \$/bbl (+2.1%) ส่วนราคาน้ำมันดิบคินที่ผันผวนฟื้นตัวเล็กน้อย สะท้อนความหวัง OPEC+ ปรับลดกำลังการผลิตเพิ่มขึ้นในการประชุมวันพรุ่งนี้ รวมถึงอุปทานบางส่วนที่อาจหายไปจากพายุในคาซัคสถาน
- คาดกรอบ SET Index ที่ 1390-1410 โดยจับตาการประชุม OPEC+ และ จับตาประชุม กนง. โดยเรคาดว่า กนง.จะ “คง” ดอกเบี้ยที่ 2.50% และนำไปให้นักลงทุนจับตาการประชุมคณะกรรมการเศรษฐกิจ และการแถลงของรพท. เกี่ยวกับรายงานภาวะเศรษฐกิจไทยรายเดือน เดือน ต.ค. 2023 หุ่นแนะนำ

PTTEP : เก็บผลประชุม OPEC+ / แนวโน้มการดำเนินงานยังเป็นบวกใน 2H23 เราประมาณการว่า PTTEP จะมีปริมาณขายเพิ่มขึ้นเป็น 467k boe/d ใน 3Q23 (+5% qoq) โดย PTTEP เผยว่าแหล่งก๊าซบงกช (G2) มีการหยุดซ่อมบำรุงใน 3Q23 จึงส่งผลให้ปริมาณการผลิตก๊าซธรรมชาติ ลดลงเหลือ 700 mmscfd / ส่วนใน 4Q23 แหล่งบงกชไม่มีกำหนดซ่อมบำรุงจึงน่าจะมีปริมาณการผลิตก๊าซกลับมาอยู่ที่ 850 mmscfd และ เมื่อรวมกับแหล่ง B8 ที่กลับมาเปิดดำเนินงาน ปริมาณขายของน่าจะเพิ่มขึ้นแตะ 477k boe/d ใน 4Q23 ราคาน้ำมันที่รับจากสินทรัพย์ในโอมานของ PTTEP มักจะปรับตามหลังราคาในตลาด spot ประมาณ 2 เดือน ในช่วงที่ราคาน้ำมันอยู่ในขาขึ้น ราคาน้ำมันเฉลี่ยของ PTTEP น่าจะมีส่วนลดประมาณ 4 เหรียญสหรัฐ/บาร์เรลเมื่อเทียบกับน้ำมันดิบดูไบใน 3Q23

ITC : ส่งออกอาหารสัตว์เลี้ยง (+0.8% yoy / +2% mom) และ ส่งออกอาหารสัตว์เลี้ยงสำหรับสุนัขและแมว (+5.5% yoy / +5% mom) การประชุมนักวิเคราะห์ที่โชนเป็นบวก โดยผู้บริหารเผยว่า งบ 4Q23 จะเป็นงบที่ดีที่สุดจากอุปสงค์ในทุกภูมิภาคที่ขยายตัว และ GPM จะดีขึ้น qoq จากต้นทุนที่ลดลง แนวโน้มรายได้ใน 4Q23 (+25% qoq) จากทั้งราคาและปริมาณ โดย ITC สามารถลือคออกเดอรัไว้ได้มากกว่า 75% ราคาหมูมีแนวโน้มปรับลดลงเหลือ US\$1700 ใน 4Q23 จากเดิม US\$1800 ใน 3Q23

Fundamental Stock:

DOHOME การเติบโตของยอดขายจากสาขาเดิม QTD น้อยกว่าที่เราคาดการณ์ 4Q23 ผลมาจากอุปสงค์ในโครงการภาครัฐชะลอตัว โดยส่งผลกระทบต่อภาระผลดำเนินงานในภาคเอกชน เราเชื่อว่า DOHOME คือผู้ได้รับประโยชน์หลักจาก Digital wallet มูลค่า 10,000 บาทของรัฐบาล เนื่องจากผู้มีสิทธิในโครงการนี้เป็นคนไทยในกลุ่มผู้มีรายได้น้อยถึงปานกลางที่เป็นเป้าหมายลูกค้าหลักของ DOHOME โดยเรคาดการณ์การใช้จ่ายใช้สอยส่วนใหญ่จะเกิดขึ้นในภาคตะวันออกเฉียงเหนือซึ่งคิดเป็นร้อยละ 70 ของยอดขายรวมของ DOHOME ในช่วง 9M23 โดยเราเชื่อว่า DOHOME มีแนวโน้มฟื้นตัวใน 4Q23F และ FY24F

CGS-CIMB: ตัวเลขทางเศรษฐกิจที่ควรติดตาม

- 29 พ.ย. สหรัฐรายงานตัวเลข GDP 3Q23, FED รายงานสรุปภาวะเศรษฐกิจจากธนาคารกลาง
- 30 พ.ย. Manufacturing China PMI, สหรัฐรายงานจำนวนผู้ขอรับสวัสดิการว่างงานรายสัปดาห์
- 30 พ.ย. สหรัฐรายงานดัชนี PCE เดือน ต.ค.

Market Summary

Market Data	Close	Chg	Chg (%)
SET Index	1,401.42	8.00	0.57%
High	1,406.08	12.66	0.91%
Low	1,394.04	0.62	0.04%
SET 50 Index	866.36	5.61	0.65%
SET 100 Index	1,919.99	12.82	0.67%
MAI Index	403.08	3.02	0.75%
Volume (m share)	10,975.03		
Value (Btmn)	37,070.12		
P/E (x)	18.25		
DOW JONES	35,416.98	83.51	0.24%
NASDAQ	14,281.76	40.74	0.29%
FTSE100	7,455.24	-5.46	-0.07%
JAPAN	33,408.39	-39.28	-0.12%
HONG KONG	17,354.14	-170.92	-0.98%
KOREA	2,521.76	26.10	1.05%
SINGAPORE	3,065.94	-20.48	-0.66%
MALAYSIA	1,448.02	-0.13	-0.01%
CHINA	3,038.55	6.85	0.23%
PHILIPPINES	6,309.57	40.07	0.64%
VIETNAM	1,095.43	7.37	0.68%
INDONESIA	7,041.07	27.67	0.39%
INDIA	66,174.20	204.16	0.31%

SET Daily Trading (THB m)	Buy	Sell	Net
Local Institutions	3,296.09	3,185.47	110.62
Proprietary Trading	3,248.45	3,380.85	-132.40
Foreign Investors	20,602.53	19,829.39	773.14
Local Individuals	9,923.05	10,674.40	-751.35

Bond Trading - Net (THB m)	Short-term (TTM<1Y)	Long-term (TTM>1Y)	Total
Asset Mgmt. Companies	54,324.75	283.92	54,608.66
Domestic Companies	2,774.09	-2.46	2,771.63
Foreign Companies	-1,032.72	1,643.62	610.90
Total Trading Value	84,960.30	18,044.48	103,004.78

Fixed Income	Close	Chg	Chg (%)
U.S. Bond Yield - 10Y (%)	4.32	-0.07	-1.50%

Commodities	Close	Chg	Chg (%)
WTI Crude (Nymex) (US\$/bbl)	76.41	1.55	2.07%
Brent Crude (US\$/bbl)	81.68	1.70	2.13%
Singapore GRM (US\$/bbl)	5.43	2.15	65.55%
Newcastle Coal (US\$/ton)	127.45	-0.05	-0.04%
Gold (Comex) (US\$/oz)	2040.00	27.60	1.37%
Baltic Dry Index	2259.00	0.00	0.00%

CURRENCY	Close	Chg	Chg (%)
USD/THB	34.72	-0.30	-0.86%
USD/JPY	147.42	-1.18	-0.79%
EUR/USD	1.10	0.00	0.41%

Source : Aspen, Bloomberg, ThaiBMA, Refinitiv

Technical Pick

กลยุทธ์ : SET Index ปรับตัวเพิ่มขึ้นเกิดสัญญาณฟื้นตัวทางเทคนิคเหนือแนวรับสำคัญที่ 1385 ทำให้นักลงทุนในระยะสั้นยังมีโอกาสปรับตัวเพิ่มขึ้นไปทดสอบแนวต้านที่ 1425 ถ้าทะลุผ่านขึ้นไปได้อีกหนึ่งจะมีแนวต้านถัดไปที่ 1455-1460 โดยมีแนวรับสำคัญที่ 1385

SGC

แนวรับ : 1.58 และ 1.56

แนวต้าน : 1.72 และ 1.88

STOP LOSS ถ้าราคาหุ้นปิดต่ำกว่า 1.50

SIS

แนวรับ : 21.00 และ 20.70

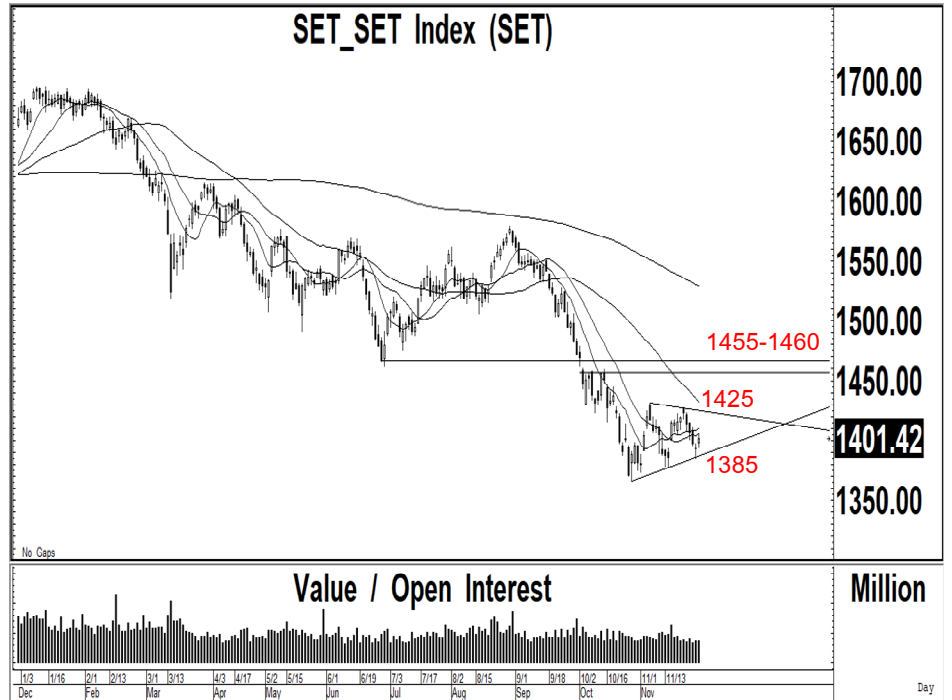
แนวต้าน : 22.00 และ 23.00

STOP LOSS ถ้าราคาหุ้นปิดต่ำกว่า 20.00

Technical highlights

SET Index : แนวต้าน 1425-1430

ทิศทางตลาด : SET Index ปิดที่ 1,401.42 จุด เพิ่มขึ้น 8.00 จุด มูลค่าการซื้อขาย 37,070 ล้านบาท ตลาดหุ้นไทยเมื่อวานปรับตัวเพิ่มขึ้นเกิดสัญญาณฟื้นตัวทางเทคนิคไปเคลื่อนไหวเหนือ 1400 หลังจากปรับตัวลดลงไปทดสอบแนวรับสำคัญที่ 1385 ทำให้แนวโน้มในระยะสั้นยังมีโอกาสปรับตัวเพิ่มขึ้นต่อเนื่อง



Daily: ปรับตัวเพิ่มขึ้นไปเคลื่อนไหวเหนือระดับ 1400 หลังจากปรับตัวเพิ่มขึ้นเกิดสัญญาณฟื้นตัวทางเทคนิคเหนือแนวรับสำคัญที่ 1385 กลับขึ้นไป ทำให้โครงสร้างในระยะสั้นมีโอกาสดปรับตัวเพิ่มขึ้นต่อเนื่อง โดยมีแนวต้านสำคัญในระยะสั้นที่ 1425 ถ้าทะลุผ่านขึ้นไปได้ต่อเนื่อง จะมีแนวต้านถัดไปที่ 1455-1460 แต่ถ้าปรับตัวลดลงต่ำกว่า 1385 ลงไป จะมีโอกาสปรับตัวลดลงต่อเนื่องไปทดสอบจุดต่ำสุดเดิมที่บริเวณ 1366-1370 และมีแนวรับถัดไปที่ 1340 เป็นเป้าหมายในการปรับตัวลดลง

กลยุทธ์ : SET Index ปรับตัวเพิ่มขึ้นเกิดสัญญาณฟื้นตัวทางเทคนิคเหนือแนวรับสำคัญที่ 1385 ทำให้แนวโน้มในระยะสั้นยังมีโอกาสปรับตัวเพิ่มขึ้นไปทดสอบแนวต้านที่ 1425 ถ้าทะลุผ่านขึ้นไปได้ต่อเนื่อง จะมีแนวต้านถัดไปที่ 1455-1460 โดยมีแนวรับสำคัญที่ 1385

Most Active Value:		แนวรับ	แนวต้าน
AOT	แนวโน้มลงทดสอบ 60.00 และ 58.00 แนวต้านสำคัญ 64.00	60.00 / 58.00	62.00 / 63.00
PTTEP	แนวโน้มลงทดสอบ 153 และ 150 แนวต้านสำคัญ 158	153 / 150	156 / 157
PTT	แนวโน้มขึ้นทดสอบ 36.00 แนวรับ 34.50 และ 34.00	34.50 / 34.00	35.50 / 36.00
CPALL	ซื้อที่แนวรับ 54.00-54.50 แนวต้าน 57.00	54.50 / 54.00	56.00 / 57.00
KTB	สัญญาณฟื้นตัว แนวต้าน 18.60 ถ้าทะลุผ่านขึ้นไปได้ แนวต้านถัดไป 19.00	18.20 / 18.00	18.60 / 19.00
BDMS	แนวโน้มลงทดสอบ 26.00 และ 25.00 แนวต้าน 27.00	26.00 / 25.50	27.00 / 27.50
BBL	สัญญาณฟื้นตัว แนวต้าน 154-155 แนวรับ 151	152 / 151	154 / 155
ADVANC	แนวรับสำคัญ 215 ถ้าหลุดแนวรับถัดไป 210 แนวต้าน 225 และ 235	217 / 215	220 / 225
KBANK	แนวโน้มขึ้นทดสอบ 135-136 แนวรับสำคัญ 130	132 / 130	135 / 136
TIDLOR	สัญญาณฟื้นตัว แนวโน้มขึ้นทดสอบ 24.00 แนวรับ 22.80 และ 22.00	22.80 / 22.00	23.50 / 24.00

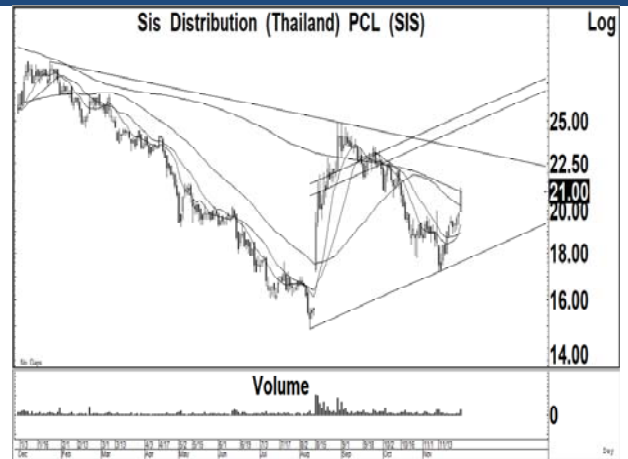
SG Capital (SGC TB; THB 1.58) – ^{ซื้อ}

- แนวรับ : 1.58 และ 1.56
- แนวต้าน : 1.72 และ 1.88
- ราคาหุ้นปรับตัวเพิ่มขึ้นเกิดสัญญาณฟื้นตัวทางเทคนิค พร้อมปริมาณการซื้อขายที่เพิ่มสูงขึ้น หลังจากปรับตัวลดลงไปทดสอบจุดต่ำสุดเดิม ทำให้แนวโน้มในระยะสั้นยังมีโอกาสปรับตัวเพิ่มขึ้นต่อเนื่อง
- MACD ปรับตัวเพิ่มขึ้นเหนือเส้นค่าเฉลี่ยในแดนบวก เครื่องมือทางเทคนิคชี้วัดแนวโน้มขึ้นเคลื่อนไหวเหนือแนวโน้มลง RSI ปรับตัวเพิ่มขึ้นเข้าใกล้ระดับ 60
- แนะนำซื้อ SGC โดยมีแนวรับที่ 1.58 และ 1.56 เพื่อคาดหวังการปรับตัวเพิ่มขึ้นไปทดสอบแนวต้านที่ 1.72 และ 1.88 เป็นจุดขายทำกำไร
- STOP LOSS ถ้าราคาหุ้นปิดต่ำกว่า 1.50



Sis Distribution (Thailand) (SIS TB; THB 21.00) – ^{ซื้อ}

- แนวรับ : 21.00 และ 20.70
- แนวต้าน : 22.00 และ 23.00
- ราคาหุ้นปรับตัวเพิ่มขึ้นเกิดสัญญาณขึ้นทางเทคนิค พร้อมด้วยปริมาณการซื้อขายที่เพิ่มสูงขึ้น หลังจากเคลื่อนไหวออกด้านข้างเพื่อสร้างฐาน ทำให้แนวโน้มหลักยังมีโอกาสปรับตัวเพิ่มขึ้นต่อเนื่อง
- MACD ปรับตัวเพิ่มขึ้นเหนือเส้นค่าเฉลี่ยทดสอบระดับ 0 เครื่องมือทางเทคนิคชี้วัดแนวโน้มขึ้นปรับตัวเพิ่มขึ้นเหนือแนวโน้มลง RSI ปรับตัวเพิ่มขึ้นเหนือระดับ 60
- แนะนำซื้อ SIS โดยมีแนวรับที่ 21.00 และ 20.70 เพื่อคาดหวังการปรับตัวเพิ่มขึ้นไปทดสอบแนวต้านที่ 22.00 และ 23.00 เป็นจุดขายทำกำไร
- STOP LOSS ถ้าราคาหุ้นปิดต่ำกว่า 20.00



Trading Pick Follow up:

		แนวรับ	แนวต้าน
TAKUNI	แนวโน้มขึ้นทดสอบ 1.75 และ 1.80 แนวรับสำคัญ 1.56	1.63 / 1.60	1.75 / 1.80
MTW	แนวโน้มขึ้นทดสอบ 2.56 และ 2.80 แนวรับสำคัญ 2.22	2.40 / 2.30	2.56 / 2.80
BTG	แนวโน้มขึ้นทดสอบ 23.80 และ 24.30 แนวรับสำคัญ 22.20	23.20 / 22.80	23.80 / 24.30
AUCT	แนวโน้มขึ้นทดสอบ 12.00 และ 12.50 แนวรับสำคัญ 11.00	11.50 / 11.20	12.00 / 12.50
SCB	แนวโน้มขึ้นทดสอบ 102 และ 104 แนวรับสำคัญ 98.50	100 / 99.00	102 / 104
PSL	แนวโน้มขึ้นทดสอบ 8.40 และ 8.80 แนวรับสำคัญ 7.70	8.20 / 8.10	8.40 / 8.80
STGT	แนวโน้มขึ้นทดสอบ 7.00 และ 7.30 แนวรับสำคัญ 6.30	6.50 / 6.30	7.00 / 7.30
RCL	แนวโน้มขึ้นทดสอบ 21.30 และ 22.00 แนวรับสำคัญ 19.80	20.50 / 20.20	21.30 / 22.00

Thailand Derivative Market

SET50 Index Futures

S50Z23:868.30 ปรับตัวเพิ่มขึ้นเกิดสัญญาณฟื้นตัวทางเทคนิคทะลุผ่านแนวโน้มขาลงในระยะสั้นที่ 865 ขึ้นไป ซึ่งเรากำหนดให้เป็นจังหวะในการ Open Long เพื่อคาดหวังการปรับตัวเพิ่มขึ้นไปทดสอบแนวต้านที่ 880 ในขณะที่การปรับตัวลดลงต่ำกว่า 860 ลงไป จะเป็นจุด STOP LOSS สถานะ Long โดยมีแนวรับถัดไปที่ 850

แนวรับ : 865 และ 860

แนวต้าน : 875 และ 880

คำแนะนำ: เราแนะนำให้ Open Long ใน S50Z23 หลังจากปรับตัวเพิ่มขึ้นทะลุผ่านแนวต้านที่ 865 ขึ้นไป แนวต้านถัดไปที่ 880

STOP LOSS สถานะ Long ถ้า S50Z23 ปรับตัวลดลงต่ำกว่า 860



Thailand Derivative Market

Gold Spot: 2047 ราคาทองคำปรับตัวเพิ่มขึ้นเกิดสัญญาณซื้อทางเทคนิคไปทดสอบแนวต้านสำคัญที่ 2050 หลังจากปรับตัวเพิ่มขึ้นทะลุผ่านแนวต้านสำคัญที่ 2000 ขึ้นไป ทำให้แนวโน้มในระยะสั้นยังมีโอกาสถูกขายทำกำไรที่แนวต้าน 2050 โดยมีแนวรับสำคัญที่ 2035 ถ้าย้อนกลับลงไป จะมีโอกาสปรับตัวลดลงไปทดสอบแนวรับถัดไปที่ 2020 ในขณะที่ค่าเงินบาทปรับตัวลดลงต่ำกว่า 34.70 ทำให้แนวโน้มหลักยังมีโอกาสปรับตัวลดลงไปทดสอบแนวรับถัดไป 34.00

แนวรับ : 2040 และ 2020

แนวต้าน : 2060 และ 2070

คำแนะนำ: เราแนะนำให้ Open Long ใน GOZ23 ที่แนวรับ 2040 เพื่อคาดหวังการปรับตัวเพิ่มขึ้นไปทดสอบแนวต้านที่ 2060

STOP LOSS สถานะ Long ถ้า GOZ23 ปรับตัวลดลงต่ำกว่า 2020

GF10Z23 แนวรับ 33600 และมีแนวต้าน 34000

10 Baht Gold Futures Cont. OI (GF10_COI)



Gold Online Futures Cont. OI (GO_COI)



US Dollar/Thai Baht,RT (IQXUSTB)



Thailand Derivative Market

AOTZ23

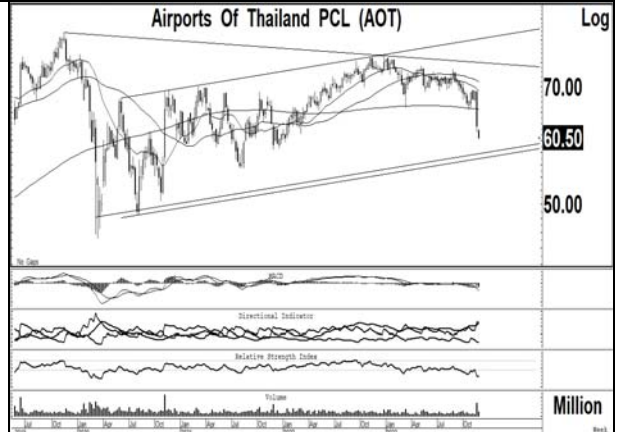
ราคาหุ้นปรับตัวลดลงเกิดสัญญาณขายทางเทคนิคต่อเนื่อง หลังจากฟื้นตัวไปทดสอบแนวต้านที่ 63.00 ทำให้แนวโน้มของราคาหุ้นยังมีโอกาสปรับตัวลดลงต่อเนื่องไปทดสอบแนวรับถัดไปที่ 60.00 และ 58.00 โดยมีแนวต้านสำคัญที่ 64.00 ถ้าฟื้นตัวกลับขึ้นไป จะเป็นสัญญาณฟื้นตัวทางเทคนิคไปทดสอบแนวต้านถัดไปที่ 66.00

แนวรับ : 60.00 และ 58.00

แนวต้าน : 62.00 และ 63.00

คำแนะนำ: เราแนะนำให้ Open Short ใน AOTZ23 ที่แนวต้าน 62.00 และ 63.00 เพื่อคาดหวังการปรับตัวลดลงไปทดสอบแนวรับที่ 60.00 และ 58.00

STOP LOSS สถานะ Short ถ้า AOTZ23 ปรับตัวเพิ่มขึ้นเหนือ 64.00



BHZ23

ราคาหุ้นปรับตัวลดลงไปทดสอบแนวรับสำคัญที่ 216 หลังจากปรับตัวเพิ่มขึ้นเกิดสัญญาณฟื้นตัวทางเทคนิคเหนือแนวรับของเส้นแนวโน้มขาขึ้นในระยะยาวที่ 218-220 ซึ่งเราคาดว่า แนวโน้มของราคาหุ้นน่าจะมีโอกาสฟื้นตัวกลับขึ้นไป โดยมีแนวต้านที่ 225 ถ้าทะลุผ่านขึ้นไปได้ จะมีแนวต้านถัดไปที่ 235 บริเวณเส้นค่าเฉลี่ย 200 วัน

แนวรับ : 218 และ 216

แนวต้าน : 225 และ 230

คำแนะนำ: เราแนะนำให้ Open Long ใน BHZ23 ที่แนวรับ 218-219 เพื่อคาดหวังการปรับตัวเพิ่มขึ้นไปทดสอบแนวต้านที่ 225 และ 235

STOP LOSS สถานะ Long ถ้า BHZ23 ปรับตัวลดลงต่ำกว่า 216



PTTEPZ23

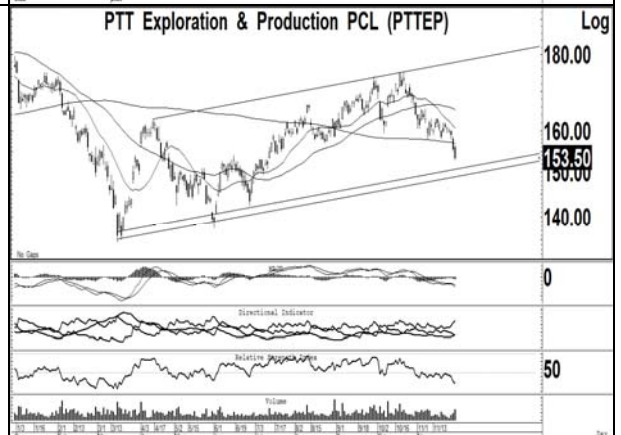
ราคาหุ้นปรับตัวลดลงเกิดสัญญาณขายทางเทคนิคหลุดแนวรับสำคัญที่ 157 ลงไปเคลื่อนไหวต่ำกว่าเส้นค่าเฉลี่ย 200 วัน ทำให้แนวโน้มในระยะสั้นยังมีโอกาสปรับตัวลดลงต่อเนื่องไปทดสอบแนวรับถัดไปที่ 153 และ 150 แต่ถ้าฟื้นตัวกลับขึ้นไปเหนือระดับ 158 จะเป็นสัญญาณฟื้นตัวทางเทคนิคไปทดสอบแนวต้านที่ 162-163

แนวรับ : 153 และ 150

แนวต้าน : 156 และ 158

คำแนะนำ: เราแนะนำให้ขายทำกำไรสถานะ Short ใน PTTEPZ23 ที่แนวรับ 153 เพื่อรอการฟื้นตัวไปทดสอบแนวต้านที่ 155-156

STOP LOSS สถานะ Short ถ้า PTTEPZ23 ปรับตัวเพิ่มขึ้นเหนือ 158



ข่าวเด่นรอบวัน

CHAYO	<p>CHAYO ลุ้นกวาดหนี้ เดิมพอร์ต 2 พันล้าน</p> <p>CHAYO ชี้ยังมีมูลหนี้เหลือ ประกาศผลผู้ชนะในช่วงที่เหลืออีกกว่า 6 หมื่นล้านบาท คาดหวังได้มาเดิมพอร์ตเพิ่มไม่น้อยกว่า 1-2 พันล้านบาท อด 11 เดือนแรกปีนี้ คาดมูลหนี้ใหม่เดิมพอร์ตทะลุเป้า 1.1 หมื่นล้านบาท มั่นใจรายได้ปี 2566 โตเหนือ 35% –ทันหุ้น</p>
BEM	<p>BEM ปักธง 4.7 แสนคน ขยายพื้นที่เชิงพาณิชย์</p> <p>BEM คาดปริมาณผู้โดยสารปีหน้าโตราว 7-8% YoY จากทั้งการเชื่อมต่อโครงข่าย-การเปิดโครงการเอกชนขนาดใหญ่แนวรถไฟฟ้า จ่อเพิ่มพื้นที่ "เมโทร มอลล์" เพิ่มรายได้เชิงพาณิชย์ ด้านปริมาณรถเร่งตัวแตะ 1.2 ล้านคันต่อวัน Double Deck ส่วนงาน O&M สีม่วงใต้ เช่นปีหน้าเตรียมประมูลโครงการภาครัฐต่อเนื่อง –ทันหุ้น</p>
MC	<p>MC แผนโกยไฮซีซั่น TIKTOK บังมาร์จิ้นดี</p> <p>MC ถึงเวลาโกยยอดขายกระหน่ำ สินค้าพร้อมรับไฮซีซั่น โชว์ช่องทางขาย 566 แห่ง หนาวปีขยับลดดีดที่ กลยุทธ์จับไลฟ์สไตล์มาถูกทางต้นขายดี สินค้าคงเหลือจวบ และ 15% ระบายยอดขาย TIKTOK ฮอตสุดแชมป์ขายดี ซูออนไลน์มาร์จิ้นดี ตั้งเป้าสัดส่วนแตะ 15% เดินหน้าเปิดคอลเลกชันต่อเนื่อง ขยายสาขา OUTLET ในปริม OR วางเป้าหมายยอดขายกำไรโตสองหลัก –ทันหุ้น</p>
JKN	<p>JKN เร่งโครงสร้างหนี้ วางกรอบจ่าย 5 ถึง 8 ปี</p> <p>JKN ยันการจ่ายคืนหนี้สินภายหลังเข้าแผนฟื้นฟูกิจการ ต้องรอคำสั่งศาลก่อน แต่มีแผนปรับโครงสร้างหนี้ และทยอยจ่ายหนี้ให้ครบภายในระยะเวลา 5-8 ปี ส่วนขั้นตอนการเข้าแผนฟื้นฟูกิจการคาดว่าจะใช้เวลา 1 ปี –ทันหุ้น</p>
KWM	<p>KWM เห็นฟ้าบ่กต่างแดน โอกาสโต้ออ-อัพกำลังผลิต</p> <p>KWM เล็งขยายฐานต่างแดน หลังบินลัดฟ้าออกงานแสดงสินค้า กระแสตอบรับดี โอกาสโตสูง เร่งดันสัดส่วนปี 2567 และ 40% เดินเครื่องปัมกำลังผลิต 4 แสนใบต่อปี บิ๊กบอส "เอกพันธ์ วันโกสุม" ส่งยอดขายนอกกลุ่มคูโบต้าโตโต 30% แกรมาร์จิ้นสูง –ทันหุ้น</p>
MASTER	<p>MASTER จัดหนักลงทุน 5 ตีล เสริมฐานรายได้-กำไรเด่น</p> <p>MASTER สบช่องลงทุนซื้อกิจการใหม่อีก 5 แห่ง ในธุรกิจให้บริการดูแลผู้สูงอายุ คลินิกเสริมความงาม ธุรกิจบริการ แยมก่อนสิ้นปีนี้มีลุ้นประกาศตีลใหญ่อีก 1 ตีล มั่นใจทุกตีลหนุนเติบโตอย่างยั่งยืน เสริมโอกาสเพิ่มรายได้และกำไรแกร่ง –ทันหุ้น</p>
GFC	<p>GFC จ่อปันผล รุกขยายสาขา สู่ออลไทม์ไฮ</p> <p>GFC ผู้ถือหุ้นเตรียมเปิดกระเป๋ารับปันผล 0.15 บาท ในวันที่ 12 ธันวาคมนี้ พร้อมเดินเกมรุก เร่งปักหมุด 2 สาขาใหม่ ปลายไตรมาส 1/2567 หนุนอัตราการเติบโตของกลุ่มบริษัททั้ง 3 สาขา ตอบโจทย์ศักยภาพความแข็งแกร่งการให้บริการสู่ออลไทม์ไฮ –ทันหุ้น</p>

ข่าวเด่นรอบวัน

LEO	LEO ร่วมทุนกัมพูชา ซื้อหุ้น ARM เพิ่ม 10% LEO ไฟเขียวทุ่มงบกว่า 1 ล้านดอลลาร์สหรัฐฯ ร่วมลงทุน LogiCam-LEO ลุยธุรกิจการบริการขนส่งสินค้าระหว่างไทย-กัมพูชา พร้อมซื้อหุ้น "ARM" เพิ่มอีก 10% ต่อยอดธุรกิจให้บริการขนส่งพัสดุและเอกสาร รุกบริการโลจิสติกส์ครบวงจร หนุนโตก้าวกระโดด – ทัพหุ้น
PYLON	PYLON แวว Q4 พื้น ต้นแบ็กล็อก 725 ล้าน ย้ำสภาพคล่องแกร่ง PYLON ประเมินแนวโน้มไตรมาส 4/2566 เริ่มฟื้น ต้น Backlog แล้วกว่า 725 ล้านบาท ยืนยันฐานะการเงินบริษัท แข็งแกร่ง กำสภาพคล่องในมือกว่า 140 ล้านบาท และเงินลงทุนกองทุนรวมตลาดเงิน-ตราสารภาครัฐอีกประมาณ 300 ล้านบาท เน้นคุมต้นทุนรักษามาร์จิ้น – ทัพหุ้น
SIRI	SIRI ปักหมุดลงทุนภูเก็ต ลุย 16 โครงการ 1.5 หมื่นล. SIRI ประกาศยุทธศาสตร์ลงทุนภูเก็ต 5 ปี (2566-2570) ลุย 16 โครงการ มูลค่า 15,000 ล้านบาท ดันคาตมูลค่าโครงการรวมแตะ 36,000 ล้านบาท มั่นใจทำเลศักยภาพเป็นเมืองระดับโลก พร้อมเปิดตัว Sansiri Hub อย่างเป็นทางการ รองรับการพัฒนาตัวระดับภูมิภาค – ทัพหุ้น
TTA	TTA แบ็กล็อกหนุนรายได้ อัตราเช่าเรือ-ค่าระวางดี TTA โชว์ Backlog งานวิศวกรรมได้นำสูงแตะ 697 ล้านดอลลาร์สหรัฐฯ หนุนรายได้ถึงปี 2567 มั่นใจรักษาอัตราค่าเช่าเรือเทกองได้สูงกว่า 1 หมื่นดอลลาร์สหรัฐฯต่อลำต่อวัน สูงกว่าค่าเฉลี่ยดัชนี BSI และสูงกว่าต้นทุนการดำเนินงาน – ทัพหุ้น
KISS	KISS เดินหน้าตลาดใน-นอก ลุยช่องทางออนไลน์ทำเงิน KISS ปรับโมเดลธุรกิจ! ลุยออนไลน์เสริมมีง-รีโนเวตช่องทางออฟไลน์ หนุน Q4/2566 ฟอร์มแจ่ม ผู้บริหาร "วิภาภรณ์ เนียมละออ" วางหมากตัวเลขยอดขายในปี 2567 เติบโตไม่ต่ำกว่า 10% จากปี 2566 รับพอร์ตลูกค้าใน-นอกขยายตัว แดมใส่เกียร์เดินหน้าขยายปีกเจาะตลาดจีน-ฟิลิปปินส์ ต่อเนื่อง หวังช่วยอัพฐานเติบโตของบริษัทระยะยาวต่อไป – ทัพหุ้น
BGC	BGC เปิดแผนดีลลงทุนเพิ่ม ทำหายเพียบแต่เป้าโตต่อ BGC วางแผนธุรกิจปี 2567 เตรียมขยายตลาดใหม่ๆ ทั้งในและต่างประเทศ จับมือลูกค้าเข้าร่วมทุนธุรกิจบรรจุภัณฑ์ที่บริษัทยังไม่มีในพอร์ต คาดประกาศดีลเข้าลงทุนได้ประมาณเดือนกุมภาพันธ์ 2567 นี้ ส่วนกรณีรัฐขยายเวลาเปิดสถานบริการเป็น 04.00 น. มองว่าส่งผลดีไม่มาก ขณะที่ปัจจัยท้าทายปีหน้าคือจำนวนนักท่องเที่ยว รวมถึงค่าไฟฟ้าและค่าแรงงานที่สูงขึ้นเป็นปัจจัยต้องติดตาม ตั้งเป้ายอดขายในปีหน้าจะเติบโตกว่าปีนี้ – ทัพหุ้น
SABINA	SABINA โชว์สตอรี่ อัดแคมเปญ 11.11 ดันยอดโค้งส่งท้าย SABINA เผยสัญญาณไตรมาส 4 สดใสมากกว่าที่คาด จากสตอรี่หนุน โดยเฉพาะเมกะแคมเปญ 11.11 บนแพลตฟอร์มช้อปปิ้งออนไลน์ชั้นนำ ดันยอดขายสูงสุดในกลุ่มสินค้าแฟชั่นทั้งช้อปปีและลาซาด้า มั่นใจปีนี้เติบโตเกินเป้าหมาย 10-15% – ทัพหุ้น

NVDR Trading

ประจำวันที 28 พฤศจิกายน 2566

NVDR TOP Value		NVDR TOP Value	
Top 25 NVDR Net Buy		Top 25 NVDR Net Sell	
1. PTT	397,282,743	1. PTTEP	-113,775,779
2. DELTA	200,666,160	2. CPALL	-96,857,696
3. AOT	160,104,952	3. GPSC	-66,120,893
4. CPF	113,058,889	4. CPAXT	-50,835,283
5. ADVANC	104,057,808	5. TU	-47,794,282
6. OR	91,189,541	6. MTC	-36,219,366
7. RATCH	87,481,533	7. BANPU	-31,051,682
8. BGRIM	85,780,045	8. HMPRO	-30,701,891
9. KTB	81,980,114	9. TASCO	-27,395,467
10. SCB	73,753,150	10. TTB	-26,152,854
11. SCGP	73,068,130	11. BJC	-20,535,295
12. CPN	72,660,913	12. TRUE	-17,924,783
13. EGCO	66,479,265	13. LH	-17,690,670
14. SAWAD	63,830,011	14. PSL	-17,166,620
15. TOP	53,196,731	15. BDMS	-17,161,161
16. TIDLOR	52,914,831	16. TKN	-17,132,735
17. KBANK	48,353,078	17. AWC	-15,815,112
18. INTUCH	39,403,725	18. MOSHI	-15,620,323
19. JTS	34,795,832	19. SPALI	-15,454,660
20. EA	31,403,074	20. BEM	-14,633,104
21. MINT	26,897,065	21. TTA	-14,088,805
22. HANA	24,937,941	22. CBG	-14,017,025
23. JAS	22,827,387	23. SCC	-13,788,697
24. BCH	22,521,080	24. SPA	-13,571,530
25. KCE	22,329,085	25. AH	-11,360,275

NVDR TOP Volume		NVDR TOP Volume	
Top 25 NVDR Net Buy		Top 25 NVDR Net Sell	
1. NEWS	12,501,890	1. TTB	-16,616,685
2. PTT	11,394,571	2. VIBHA	-5,822,412
3. JAS	11,231,901	3. PSG	-4,542,900
4. SIRI	9,643,262	4. AWC	-4,378,978
5. CPF	5,828,146	5. BANPU	-4,052,779
6. OR	4,504,032	6. GUNKUL	-3,981,100
7. KTB	4,427,847	7. TU	-3,292,321
8. XPG	3,726,700	8. TRUE	-3,003,007
9. TWZ	3,636,400	9. TTA	-2,599,370
10. WHA	3,578,458	10. HMPRO	-2,536,332
11. BGRIM	3,375,412	11. LH	-2,306,552
12. SPRC	2,762,300	12. EFORL	-2,076,100
13. AOT	2,640,189	13. PSL	-2,053,400
14. RATCH	2,582,474	14. W	-2,008,400
15. RABBIT	2,492,200	15. QH	-1,974,600
16. DELTA	2,468,979	16. B	-1,952,100
17. TIDLOR	2,298,504	17. JKN	-1,920,170
18. SGC	2,236,337	18. CPAXT	-1,885,454
19. AAI	1,992,300	19. BEM	-1,882,658
20. SMART	1,940,300	20. TKN	-1,787,700
21. SCGP	1,910,220	21. CPALL	-1,782,715
22. TRITN	1,862,300	22. TASCO	-1,590,301
23. CHG	1,861,210	23. GPSC	-1,442,979
24. PLANET	1,690,700	24. PF	-1,163,500
25. SABUY	1,686,100	25. SPA	-1,128,300

ยอดสะสม 5 วันย้อนหลัง 22 พฤศจิกายน - 28 พฤศจิกายน 2566

NVDR TOP Value		NVDR TOP Value	
Top 25 NVDR Net Buy		Top 25 NVDR Net Sell	
1. EA	651,938,879	1. PTTEP	-625,193,691
2. PTT	645,401,236	2. AOT	-597,347,766
3. OR	439,496,047	3. BDMS	-498,382,138
4. TOP	377,337,136	4. CPALL	-175,267,471
5. BGRIM	373,846,833	5. BBL	-148,800,367
6. CPN	349,072,849	6. BH	-146,793,670
7. TTB	247,191,473	7. KBANK	-134,268,130
8. RATCH	236,261,902	8. HMPRO	-96,684,689
9. KTB	236,023,511	9. TASCO	-89,448,492
10. DELTA	221,160,676	10. MOSHI	-88,017,008
11. CPF	190,848,648	11. AWC	-84,125,867
12. BCP	174,240,815	12. BANPU	-82,571,146
13. SCC	170,816,003	13. BTS	-82,315,928
14. PTTGC	169,472,065	14. KTC	-81,142,026
15. BCH	168,206,019	15. BEM	-76,461,457
16. SAWAD	139,578,217	16. AH	-69,170,181
17. GPSC	126,551,355	17. SPALI	-65,501,020
18. CRC	125,466,190	18. TTA	-65,034,259
19. AMATA	125,030,095	19. BJC	-61,179,630
20. TISCO	121,265,437	20. ADVANC	-55,564,510
21. GULF	116,380,956	21. SJWD	-54,688,820
22. INTUCH	106,750,530	22. TKN	-44,752,945
23. PSL	89,645,693	23. BA	-41,061,054
24. MINT	88,538,468	24. CBG	-35,995,476
25. ITC	76,714,697	25. GUNKUL	-34,098,206

NVDR TOP Volume		NVDR TOP Volume	
Top 25 NVDR Net Buy		Top 25 NVDR Net Sell	
1. TTB	159,073,873	1. XPG	-29,922,561
2. SIRI	30,646,384	2. AWC	-23,211,583
3. OR	21,877,865	3. B	-19,076,378
4. PTT	18,480,903	4. BDMS	-18,977,525
5. NEWS	15,008,690	5. GUNKUL	-13,380,327
6. BGRIM	14,810,314	6. TTA	-12,534,429
7. TWZ	14,101,309	7. BTS	-11,558,951
8. EA	13,794,476	8. BANPU	-10,771,950
9. KTB	12,896,600	9. JCKH	-9,754,000
10. PSL	11,301,901	10. BEM	-9,682,276
11. CPF	9,915,955	11. VIBHA	-9,543,802
12. BCH	7,900,949	12. PSG	-9,345,800
13. TOP	7,304,896	13. AOT	-8,888,224
14. RATCH	7,090,093	14. HMPRO	-8,040,526
15. PLANET	6,720,900	15. S	-6,172,500
16. CHG	6,037,273	16. TASCO	-5,116,895
17. CPN	5,184,911	17. VGI	-4,652,279
18. SMART	5,001,214	18. TKN	-4,499,300
19. TIGER	5,000,000	19. 7UP	-3,993,391
20. AMATA	4,977,392	20. PTTEP	-3,976,980
21. JAS	4,486,157	21. SJWD	-3,849,600
22. PTTGC	4,484,383	22. SPALI	-3,665,220
23. SPRC	4,142,500	23. BEAUTY	-3,661,800
24. RBF	3,962,800	24. BYD	-3,506,336
25. TFG	3,943,300	25. QH	-3,271,902

ข้อมูลแบบรายงานการเปลี่ยนแปลงการถือหลักทรัพย์ของผู้บริหาร (แบบ 59) Change by Management

Date of report	28 November, 2023						Source : กลต. (SEC)
ชื่อบริษัท	ชื่อผู้บริหาร	วิธีการได้มา/จำหน่าย	ประเภทหลักทรัพย์	วันที่ได้มา/จำหน่าย	จำนวน	ราคา	
ASAP	นางสาว พิษชาติสร รุติปัญญา	ซื้อ	หุ้นสามัญ	24/11/2566	40,000	2.44	
BGT	นาง นันทริกา ชันช้อย	ซื้อ	หุ้นสามัญ	27/11/2566	7,100	0.78	
DDD	นาย ศุภวัฒน์ วณิชประภา	ซื้อ	หุ้นสามัญ	27/11/2566	11,000	9.66	
DDD	นาย อภิสิทธิ์ ธรรมรักษ์	ซื้อ	หุ้นสามัญ	27/11/2566	10,000	9.70	
DTCENT	นาย อภิสิทธิ์ รุจิเกียรติกำจร	ซื้อ	หุ้นสามัญ	27/11/2566	50,000	1.31	
EP	นาย ยุทธ ชินสุภักกุล	ซื้อ	หุ้นสามัญ	27/11/2566	200	2.70	
EP	นาย ยุทธ ชินสุภักกุล	ซื้อ	หุ้นสามัญ	27/11/2566	10,000	2.68	
MBAX	นาย ทรงเกียรติ วิชญเวทวงศ์	ซื้อ	หุ้นสามัญ	27/11/2566	3,000	3.12	
MBAX	นาย ทรงเกียรติ วิชญเวทวงศ์	ซื้อ	หุ้นสามัญ	27/11/2566	5,000	3.10	
MICRO	นาง สมนันท์ ยิ่งทวีศักดิ์	ซื้อ	หุ้นสามัญ	24/11/2566	10,000	1.95	
PEACE	นาย พิสิฐ บัญจคุณภรณ์	ซื้อ	หุ้นสามัญ	27/11/2566	54,400	3.30	
PG	นาง กิตยาภรณ์ ชัยถาวรเสถียร	ซื้อ	หุ้นสามัญ	27/11/2566	3,200	8.70	
RAM	นางสาว อุกษิ กัญจนพิทักษ์	ซื้อ	หุ้นสามัญ	27/11/2566	5,000	36.50	
RAM	นางสาว อุกษิ กัญจนพิทักษ์	ซื้อ	หุ้นสามัญ	27/11/2566	10,000	37.00	
RAM	นางสาว อุกษิ กัญจนพิทักษ์	ซื้อ	หุ้นสามัญ	27/11/2566	5,000	36.75	
RAM	นางสาว อุกษิ กัญจนพิทักษ์	ซื้อ	หุ้นสามัญ	27/11/2566	10,000	37.25	
RS	นาย สุรชัย เขษรฐโชติศักดิ์	ซื้อ	หุ้นสามัญ	22/11/2566	2,500,000	13.40	
SMT	นาย นริศ จันทรแดง	ซื้อ	หุ้นสามัญ	27/11/2566	100,000	3.90	
SONIC	นาย ปฏิภาณ เปล่งฉวี	ซื้อ	หุ้นสามัญ	23/11/2566	120,900	1.67	
SONIC	นาย ปฏิภาณ เปล่งฉวี	ซื้อ	หุ้นสามัญ	24/11/2566	59,700	1.66	
SPALI	นาง อัจฉรา ตั้งมดีธรรม	ซื้อ	หุ้นสามัญ	24/11/2566	100,000	17.90	
SPALI	นาย ประทีป ตั้งมดีธรรม	ซื้อ	หุ้นสามัญ	27/11/2566	50,000	17.90	
SPALI	นาง อัจฉรา ตั้งมดีธรรม	ซื้อ	หุ้นสามัญ	27/11/2566	20,000	17.90	
SPALI	นาย ประทีป ตั้งมดีธรรม	ซื้อ	หุ้นสามัญ	24/11/2566	100,000	17.90	
SPALI	นาง อัจฉรา ตั้งมดีธรรม	ซื้อ	หุ้นสามัญ	27/11/2566	50,000	17.90	
SPALI	นาย ประทีป ตั้งมดีธรรม	ซื้อ	หุ้นสามัญ	27/11/2566	20,000	17.90	
STC	นาย สุรสิทธิ์ ชัยตระกูลทอง	ซื้อ	หุ้นสามัญ	27/11/2566	3,700	0.69	
TIPH	นาย ประภาส คงเอียด	ซื้อ	หุ้นสามัญ	24/11/2566	20,000	30.00	
TNR	นาย ปฐมพงศ์ ชูพยัคฆ์	ซื้อ	หุ้นสามัญ	27/11/2566	20,000	9.90	
TNR	นาย ปฐมพงศ์ ชูพยัคฆ์	ซื้อ	หุ้นสามัญ	27/11/2566	126,000	9.78	
TNR	นาย ปฐมพงศ์ ชูพยัคฆ์	ซื้อ	หุ้นสามัญ	27/11/2566	74,000	10.00	
TSTE	นาย ประภาส ชุตินวาทพันธ์	ซื้อ	หุ้นสามัญ	27/11/2566	10,000	9.00	
WARRIX	นาย สง่า ตั้งจินศิริ	ซื้อ	หุ้นสามัญ	27/11/2566	50,000	6.50	
WFX	นางสาว ฉล่องขวัญ วงศาสุทธิกุล	ซื้อ	หุ้นสามัญ	27/11/2566	3,600	2.00	
WFX	นางสาว ฉล่องขวัญ วงศาสุทธิกุล	ซื้อ	หุ้นสามัญ	27/11/2566	40,000	2.04	
APP	นาย ธาณินทร์ พรศิริเวช	ขาย	หุ้นสามัญ	27/11/2566	8,000	2.74	
APP	นาย ธาณินทร์ พรศิริเวช	ขาย	หุ้นสามัญ	27/11/2566	8,000	2.76	
APP	นาย ธาณินทร์ พรศิริเวช	ขาย	หุ้นสามัญ	24/11/2566	8,000	2.76	
COLOR	นาย รัช ทองวานิช	ขาย	หุ้นสามัญ	27/11/2566	117,600	1.33	
HTC	พันเอก พัชร รัตตกุล	ขาย	หุ้นสามัญ	27/11/2566	224,800	15.60	
PTTGC	นาย ปรีดี ดาวฉาย	ขาย	หุ้นสามัญ	24/11/2566	20,000	38.00	
RS	นาย สุรชัย เขษรฐโชติศักดิ์	ขาย	หุ้นสามัญ	22/11/2566	300,000	13.40	
RS	นาย สุรชัย เขษรฐโชติศักดิ์	ขาย	หุ้นสามัญ	22/11/2566	700,000	13.40	
RS	นาย สุรชัย เขษรฐโชติศักดิ์	ขาย	หุ้นสามัญ	22/11/2566	600,000	13.40	
RS	นาย สุรชัย เขษรฐโชติศักดิ์	ขาย	หุ้นสามัญ	22/11/2566	900,000	13.40	
SKR	นาย เสนีย์ กระจำศรี	ขาย	หุ้นสามัญ	24/11/2566	10,000	10.37	
TNITY	นาย สรยุทธ พรหมพจน์	ขาย	หุ้นสามัญ	27/11/2566	314,500	4.71	
AP	นาย พิเชษฐ วิภาศุกร	โอน	หุ้นสามัญ	27/11/2566	1,700,000	-	

ข้อมูลการขายชอร์ต

28-Nov-2023

หลักทรัพย์	ปริมาณหุ้นที่ขายชอร์ต (หุ้น)	มูลค่าการขายชอร์ต (บาท)	%ปริมาณการขายชอร์ต	%มูลค่าการขายชอร์ต
1 KKP	578100	28,622,225.00	38.11	38.1
2 ITD	2612700	3,161,367.00	30.3	30.33
3 LANNA	55800	827,590.00	27.06	27.05
4 HKCE01	265	4,802.00	25.98	25.99
5 CHAYO	614100	3,481,255.00	22.62	22.57
6 BTS	3899200	28,196,000.00	22.13	22.2
7 HUMAN	275100	2,979,240.00	22.23	22.19
8 KSL	61800	171,804.00	19.97	19.95
9 AWC-R	9039300	32,563,050.00	18.83	18.79
10 KTC-R	380600	17,784,250.00	17.11	17.12
11 AMATA	840300	21,522,900.00	16.51	16.54
12 DMT	90300	1,128,750.00	16.45	16.45
13 STA	580400	9,600,920.00	16.32	16.28
14 CK-R	70200	1,520,440.00	16.15	16.15
15 TESCO	849900	14,699,390.00	15.43	15.49
16 BEM	3680700	28,755,660.00	15.52	15.48
17 BBL	733000	110,944,500.00	15.48	15.45
18 PTT	8393200	291,663,700.00	15.37	15.35
19 CRC-R	1063900	41,262,050.00	15.1	15.09
20 RCL-R	221200	4,507,630.00	14.94	14.95
21 BTS-R	2581200	18,551,785.00	14.65	14.61
22 MTC-R	1237400	54,287,800.00	14.08	14.08
23 BH	303900	66,322,300.00	13.36	13.33
24 GULF	1123700	51,470,375.00	13	13
25 SGP-R	7800	63,535.00	12.77	12.77
26 BJC-R	454800	11,881,125.00	12.78	12.75
27 KTC	282600	13,168,050.00	12.7	12.67
28 SABINA	34100	912,175.00	12.6	12.64
29 III	48600	500,580.00	12.03	12.02
30 BCP	584300	25,816,875.00	11.98	11.96
31 DCC	176500	275,710.00	11.82	11.8
32 HMPRO	4043500	47,864,940.00	11.84	11.77
33 CKP	316200	1,011,840.00	11.76	11.74
34 RABBIT	5852200	3,220,710.00	11.27	11.23
35 AMATA-R	568000	14,595,175.00	11.16	11.21
36 BEM-R	2649900	20,739,945.00	11.17	11.17
37 UNIQ	6000	17,640.00	11.09	11.15
38 ROJNA	131400	780,550.00	10.73	10.74
39 EP	15000	39,900.00	10.59	10.58
40 TQM	39600	1,074,850.00	10.61	10.55
41 VIBHA	1604700	2,948,143.00	10.31	10.33
42 BDMS	3357900	88,983,350.00	10.16	10.18
43 SAPPE-R	76100	5,638,125.00	10.14	10.16
44 BTG-R	454300	10,564,210.00	10.07	10.04
45 BYD	1192800	5,827,590.00	9.81	9.78

หลักทรัพย์	ปริมาณหุ้นที่ขายชอร์ต (หุ้น)	มูลค่าการขายชอร์ต (บาท)	%ปริมาณการขายชอร์ต	%มูลค่าการขายชอร์ต
46 ORI	147900	1,299,155.00	9.68	9.7
47 AWC	4668500	16,770,858.00	9.73	9.68
48 GFPT-R	210700	2,252,230.00	9.36	9.37
49 CPALL	2445400	134,288,550.00	9.3	9.31
50 BANPU-R	4439900	34,397,230.00	9.31	9.28
51 SAWAD-R	498000	22,041,975.00	9	8.99
52 BH-R	201500	44,090,700.00	8.86	8.86
53 SPALI	298200	5,337,780.00	8.74	8.77
54 CK	37900	819,880.00	8.72	8.71
55 BJC	307900	8,053,850.00	8.65	8.64
56 BAFS-R	14000	341,600.00	8.45	8.46
57 AUCT	231800	2,710,380.00	8.37	8.34
58 JMT	1022300	27,759,375.00	8.32	8.29
59 BAFS	13700	334,280.00	8.27	8.27
60 SISB-R	99600	3,216,275.00	8.23	8.24
61 WICE	110700	614,520.00	8.23	8.2
62 ERW	963000	5,103,100.00	8.14	8.13
63 OR	1249700	25,168,260.00	8.13	8.12
64 THCOM	372300	4,614,220.00	8.05	8.05
65 BANPU	3807600	29,533,585.00	7.98	7.97
66 KCE	256300	13,316,175.00	7.94	7.94
67 TU	1653200	23,786,010.00	7.96	7.9
68 PTTGC-R	709300	27,282,225.00	7.88	7.88
69 M	34400	1,395,675.00	7.83	7.84
70 OSP-R	706600	16,500,180.00	7.79	7.77
71 EKH	23400	173,160.00	7.77	7.75
72 CENTEL-R	288000	12,172,275.00	7.7	7.72
73 ICHI-R	292900	4,277,280.00	7.72	7.71
74 IVL-R	727300	18,536,650.00	7.58	7.58
75 TPIPL	310000	427,800.00	7.57	7.53
76 KCE-R	241700	12,550,950.00	7.49	7.49
77 CPAXT	709100	19,045,750.00	7.46	7.41
78 CPN-R	424300	28,542,425.00	7.41	7.41
79 ADVANC	223800	48,574,600.00	7.22	7.21
80 AP	1286400	14,245,610.00	7.25	7.2
81 AOT	3940700	240,668,200.00	7.17	7.18
82 MEGA-R	108600	4,382,550.00	7.17	7.17
83 HMPRO-R	2432600	29,103,580.00	7.12	7.16
84 DOHOME-R	468300	5,906,620.00	7.12	7.14
85 TFG	285700	924,588.00	7.15	7.13
86 RCL	105200	2,148,510.00	7.11	7.13
87 ADVANC-R	221100	48,029,300.00	7.13	7.12
88 CHG-R	2381100	6,972,862.00	7.09	7.05
89 STEC	492300	4,470,270.00	7.08	7.04
90 BCH-R	692000	14,869,170.00	7.02	7.02

หมายเหตุ :- %ปริมาณและมูลค่าการขายชอร์ต เปรียบเทียบกับปริมาณและมูลค่าการซื้อขายแบบ AOM

- " -R " ข้อมูลธุรกรรมขายชอร์ตในเอ็นวีซีอาร์

Source:SETSMART

Equity Index Futures - Trading Volume

28 November 2023

Volume, OI: Contracts

	Foreign Investor		Local Institutions		Local Investor		Total	
	Volume	%	Volume	%	Volume	%	Volume	OI
Long	100,417	46.41%	30,534	14.11%	85,420	39.48%		
Short	80,323	37.12%	36,848	17.03%	99,200	45.85%		
Net	20,094	-	-6,314	-	-13,780	-	216,371	715,619

30 October 2023 - 28 November 2023 (1 Month)

Volume, OI: Contracts

	Foreign Investor		Local Institutions		Local Investor		Total	
	Volume	%	Volume	%	Volume	%	Volume	OI
Long	2,228,242	39.39%	780,281	13.79%	2,648,827	46.82%		
Short	2,248,233	39.74%	777,635	13.75%	2,631,482	46.51%		
Net	-19,991	-	2,646	-	17,345	-	5,657,350	715,619

3 January 2023 - 28 November 2023 (YTD)

	Foreign Investor		Local Institutions		Local Investor		Total	
	Volume	%	Volume	%	Volume	%	Volume	OI
Long	22,811,930	39.96%	8,506,890	14.90%	25,766,995	45.14%		
Short	23,106,020	40.48%	8,448,685	14.80%	25,531,110	44.72%		
Net	-294,090	-	58,205	-	235,885	-	57,085,815	715,619

Source: SETSMART

Rights & Benefits

November

November				
Monday	Tuesday	Wednesday	Thursday	Friday
		01-Nov	02-Nov	03-Nov
		NET-W2-XE 1:1@4.5 LPF-XD@0.2112	COCOCO-XD@0.2 NOVA-XD@1.11 SDC-XR 1.2@0.05	MC-XD@0.36 PCC-XD@0.06
06-Nov	07-Nov	08-Nov	09-Nov	10-Nov
	DOD-W2-XE 1:1.0069@17.8774 TVDH-XW 3:1	ICN-W1-XE 1:1@1	BAREIT-XD@0.2 TMILL-XD@0.08	CHAYO-XW 10:1 SCC-XB@153685000
			COTTO-XB@4450000	AAPL80X-XD@0.00452 LHSC-XD@0.16 QHPF-XD@0.125
13-Nov	14-Nov	15-Nov	16-Nov	17-Nov
UMS-XR 8:1@1.4	DF-XD@0.2264 POPF-XD@0.1803 PPF-XD@0.1909 SRP-XD@0.065	META-XR 85:1@0.24 POPF-XN@0.0897 RAM-XD@0.2 WHART-XR 1:0.0598@0	MSFT80X-XD@0	CPNCG-XD@0.2403 CPNCG-XN@0.0217
				FTREIT-XD@0.187 SPRIME-XD@0.15
20-Nov	21-Nov	22-Nov	23-Nov	24-Nov
DCC-XD@0.017 PTL-XD@0.05	ANAN-W1-XE 1:1@1.65 BOFFICE-XN@0.0149 ICH-XD@0.5	BOFFICE-XD@0.1458 CPNREIT-XD@0.257 KTBSTMR-XD@0.1765	CH-XR 5:1@0.53 ICN-XD@0.15 INETREIT-XD@0.2007 SFLEX-XD@0.045 SUPEREF-XD@0.0295 TPRIME-XN@0.0305 WHAUP-XD@0.06	GUNKUL-XD@0.06 IMPACT-XD@0.1 KUN-XD@0.035 SPC-XD@0.6 TPRIME-XD@0.1028 WHA-XD@0.0669
			ALLY-XD@0.16 BKI-XD@3.75 DMT-XD@0.35 HYDROGEN-XN@0.15 SAAM-XD@0.06 TKN-XD@0.1 TRP-XD@0.1	AMA-XD@0.15 BTSGF-XN@0.208 FPT-XD@0.4 PSL-XD@0.05 TAN-XD@0.5 TNR-XD@0.25
				AIMCG-XD@0.08 AMATAR-XD@0.16 B-WORK-XD@0.07575 FUTUREPF-XD@0.2095 GFC-XD@0.15 WHAIR-XD@0.1369
27-Nov	28-Nov	29-Nov	30-Nov	
AKR-XD@0.015 CMO-XR 1:1@0.7 KAMART-XD@0.09 LHPF-XD@0.07 QHHR-XD@0.15 TPCO-XD@0.11	BGC-XD@0.06 EPG-XD@0.12 LHK-XD@0.14 PRM-XD@0.1 SRS-XD@0.13125	APURE-XD@0.15 HANA-XD@0.5 NCAP-W1-XE 1:1@7 SMD-XD@0.15 W-XR 5:1@1	BKKCP-XD@0.15 LPH-XD@0.03 SCM-W1-XE 1:1.0761@8.36 TIF1-XD@0.135 W-XW 1:1	CPTGF-XD@0.1636 EGATIF-XN@0.0839 EGATIF-XD@0.12 ML-XD@0.25 SPI-XD@0.2
			CV-XR 1:2@0.5 NETEASE80-XD@0	CV-XW 2:1

Remark *ND - No Dividend, XD - Cash Dividend, XD(ST) - Stock Dividend, XR - Rights for Common, XW - Rights for Warrant, XT - Rights for Transferable Subscription Right, XN - Capital Return, XB - Pre-emptive = Pre-emptive Rights

SOURCES: Stock Exchange of Thailand (SET)

Rights & Benefits

December

December				
Monday	Tuesday	Wednesday	Thursday	Friday
				01-Dec
				TNH-XD@0.6
04-Dec	05-Dec	06-Dec	07-Dec	08-Dec
CTARAF-XN@0.132 MLJF-XD@0.129 RJH-XD@0.25 TRC-XR 4:1@0.2	LVMH01-XD@0 PORT-W3-XE 1:1@3.3 SSC-XD@0.52	NVDA80X-XD@0 SIA19-XD@0	PROSPECT-XD@0.22	AOT-XD@0.36
11-Dec	12-Dec	13-Dec	14-Dec	15-Dec
	GVREIT-XD@0.1911			
18-Dec	19-Dec	20-Dec	21-Dec	22-Dec
		AIF-W2-XE 1:1@2 GIFT-XW 3:1 SOLAR-W1-XE 1:1@2	BABA80-XD@0 NOBLE-W2-XE 1:1.053@7.5	HYDRO-XW 2:1 HYDRO-XR 1.5:1@0.3
25-Dec	26-Dec	27-Dec	28-Dec	29-Dec
	TWZ-W6-XE 1:1@0.1 TWZ-W7-XE 1:1@0.1	META-XW 45:4		

Remark *ND - No Dividend, XD - Cash Dividend, XD(ST) - Stock Dividend, XR - Rights for Common, XW - Rights for Warrant, XT - Rights for Transferable Subscription Right, XN - Capital Return, XB - Pre-emptive = Pre-emptive Rights

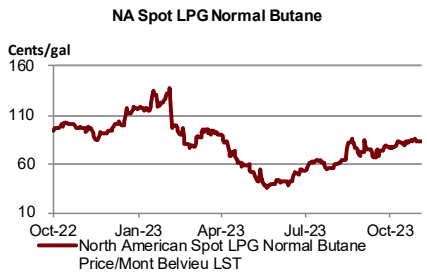
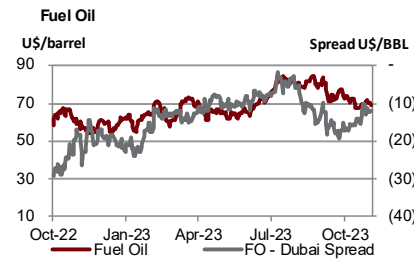
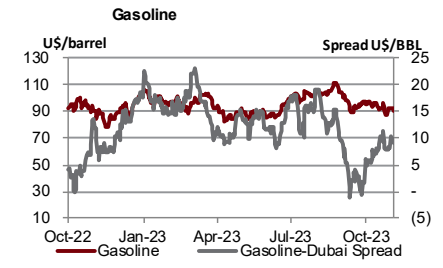
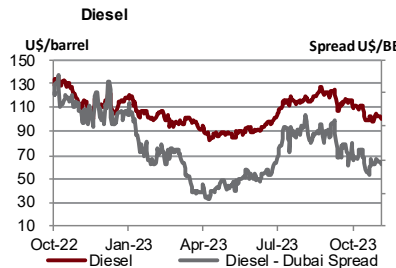
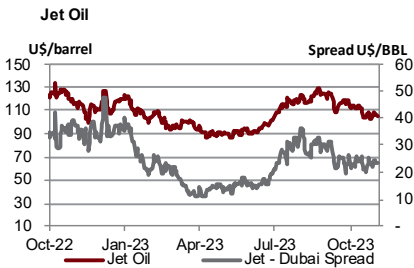
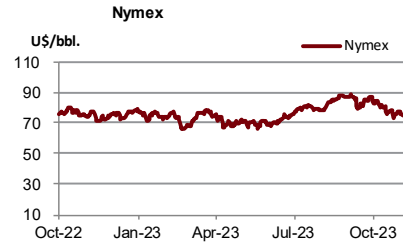
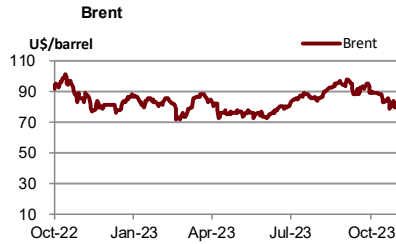
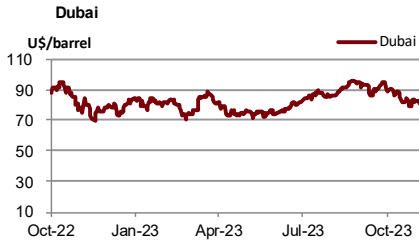
SOURCES: Stock Exchange of Thailand (SET)

Share Listing

November-2023

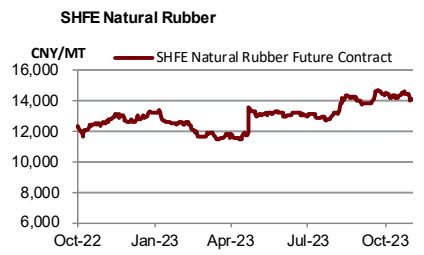
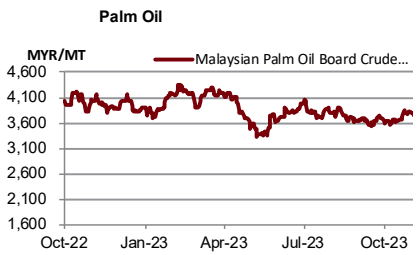
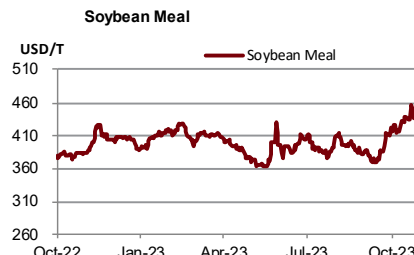
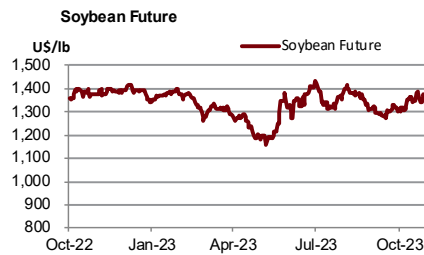
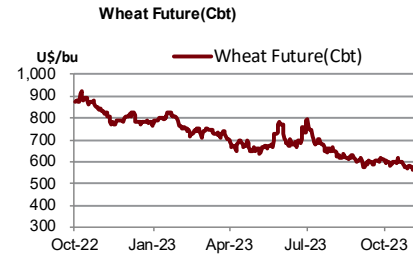
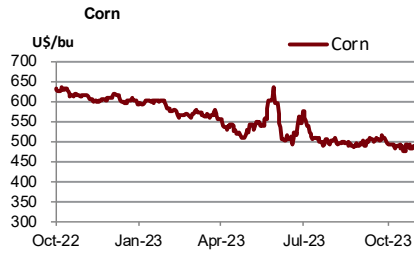
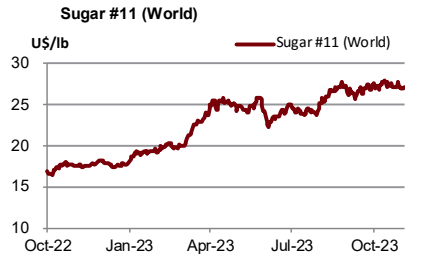
Monday	Tuesday	Wednesday	Thursday	Friday
		01-Nov New Listing ETL - 620 M Shares SET / Trans&Logistic,IPO Pr. (Bt): 1.68 SCL - 250 M Shares MAI / Industrial, IPO Pr. (Bt) : 1.54 Share Listing AAV - 171.428 M Shares KAMART - 220.001 M Shares TEAMG - 41,800 Shares	02-Nov New Listing SAFE - 303.947 M Shares SET / Health Care,IPO Pr. (Bt): 21.00 Share Listing EMC - 269,291 Shares	03-Nov Share Listing META - 396.495 M Shares
06-Nov Share Listing SIRI - 800,000 Shares	07-Nov Share Listing GCAP - 1,984 M Shares JCKH - 2,963.475 M Shares WAVE - 562.751 M Shares	08-Nov Share Listing AAV - 171.428 M Shares	09-Nov Share Listing META - 214.649 M Shares	10-Nov Share Listing SC - 1.250 M Shares
13-Nov Share Listing SONIC - 2.530 M Shares TKC - 4.316 M Shares	14-Nov	15-Nov Share Listing GCAP - 1.984 M Shares	16-Nov Share Listing TKC - 5.440 M Shares W - 6 Shares	17-Nov Share Listing LHHOTEL - 511 M units
20-Nov Share Listing TKC - 10.064 M Shares	21-Nov Share Listing CCET - 4,600 M Shares	22-Nov Share Listing MBK - 3.977 M Shares SABUY - 861,151 Shares	23-Nov New Listing B-W8 - 2,691.274 M Shares 1(W):1(C) @0.30Bt(3Y TTM) JCKH-W2 - 987.825 M Shares 1(W):1(C) @0.00Bt(1Y TTM) Share Listing MINT - 156 Shares	24-Nov Share Listing CIG - 476.190 M Shares TKC - 6.092 Shares
27-Nov Share Listing JCK - 336.914 M Shares	28-Nov Share Listing BWG - 6,019 Shares	29-Nov Share Listing GCAP - 4 M Shares TKC - 6.256 M Shares	30-Nov	

Refinery & Oil	Units	28-Nov-23	(%)	WTD	(%)	MTD	(%)	QTD	(%)	YTD	(%)
Dubai	USD/barrel	81.68	0.6%	81.45	-1.6%	83.44	-7.9%	87.20	0.6%	82.33	-15.1%
Brent	USD/barrel	82.06	2.4%	81.53	-0.7%	83.35	-8.5%	87.39	0.8%	83.04	-18.0%
Nymex	USD/barrel	76.41	2.1%	75.95	-1.4%	77.34	-7.2%	80.49	0.3%	76.15	-2.6%
Jet Oil	USD/barrel	105.03	0.2%	106.32	0.4%	107.35	-6.6%	111.41	-1.1%	105.26	-16.4%
Jet - Dubai Spread	USD/barrel	23.35	-0.9%	24.87	7.5%	23.91	-1.6%	24.21	-6.5%	22.93	-20.5%
Diesel	USD/barrel	101.07	0.8%	102.38	1.4%	103.25	-9.2%	108.84	-2.4%	103.61	-20.8%
Diesel - Dubai Spread	USD/barrel	19.39	1.9%	20.93	14.7%	19.81	-14.1%	21.64	-12.9%	21.28	-37.1%
Gasoline	USD/barrel	91.89	1.8%	91.66	0.5%	92.18	-1.7%	93.03	-7.0%	95.14	-16.0%
Gasoline-Dubai Spread	USD/barrel	10.21	13.2%	10.21	20.7%	8.74	179.0%	5.83	-56.3%	12.81	-20.8%
Fuel Oil	USD/barrel	70.47	1.6%	70.85	2.1%	70.04	-5.4%	72.18	-8.2%	69.81	-12.3%
FO - Dubai Spread	USD/barrel	(11.21)	-5.4%	(10.60)	-20.8%	(13.40)	-19.3%	(15.02)	86.0%	(12.52)	-28.3%
Natural Gas	USD/MMBtu	2.84	-3.7%	2.86	-5.3%	3.27	-11.5%	3.49	-7.1%	3.86	-26.3%
NA Spot LPG Propane	US cent/gal	64.10	1.3%	63.30	-2.5%	63.68	-7.1%	66.42	-3.8%	71.61	-35.8%
NA Spot LPG Normal Butane	US cent/gal	84.60	-82.2%	83.90	-82.8%	82.96	-83.5%	78.68	-84.6%	78.08	-87.2%



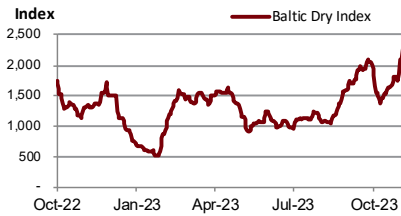
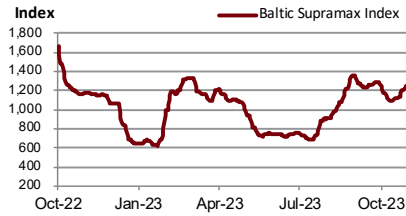
Source : Bloomberg

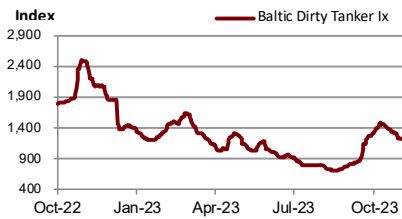
Soft Commodities	Units	28-Nov-23	(%)	WTD	(%)	MTD	(%)	QTD	(%)	YTD	(%)
Sugar #11 (World)	USd/lb.	26.99	-0.8%	27	-1.0%	27.40	1.9%	27.14	8.0%	23.66	34.9%
Corn	USd/bu.	473.50	-0.4%	474	-2.6%	485.88	-3.4%	494.88	-3.0%	540.13	-11.2%
Wheat Future(Cbt)	USd/bu.	572.00	2.0%	569	-1.6%	588.50	-2.1%	595.19	-10.7%	690.31	-20.4%
Soybean Future	USd/bu.	1,346.50	1.3%	1,341	-1.3%	1,354.50	3.9%	1,328.00	-2.4%	1,329.00	-1.4%
Soybean Meal	USD/T.	430.50	-1.4%	432	-1.7%	437.39	10.6%	415.45	5.3%	401.40	7.5%
Palm Oil	MYR/metric tonne	3,752.50	0.4%	3,746	-1.8%	3,733.26	2.5%	3,683.80	-3.1%	3,846.89	-24.9%
SHFE Natural Rubber	CNY/MT	14,090.00	-0.4%	14,100	-1.2%	14,312.60	-0.8%	14,363.30	7.1%	13,099.20	-2.2%



Source : Bloomberg

Shipping	Units	28-Nov-23	(%)	WTD	(%)	MTD	(%)	QTD	(%)	YTD	(%)
Baltic Dry Index (BDI)	USD	2,391.00	5.8%	2,325	24.7%	1,733	-7.2%	1,804	51.1%	1,285	-33.6%
Baltic Supramax Index (BSI)	USD	1,321.00	2.2%	1,307	4.7%	1,175	-5.7%	1,212	32.9%	988	-50.9%
Baltic Clean Tanker Index (BCTI)	USD	831.00	1.1%	827	-2.9%	812	4.4%	794	9.3%	794	-35.5%
Baltic Dirty Tanker Index (BDTI)	USD	1,207.00	-1.2%	1,215	-3.3%	1,347	17.5%	1,242	49.7%	1,150	-17.3%

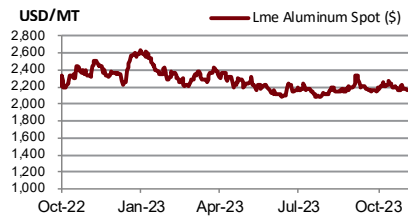
Baltic Dry Index (BDI)

Baltic Supramax Index (BSI)

Baltic Clean Tanker Index (BCTI)

Baltic Dirty Tanker Index (BDTI)


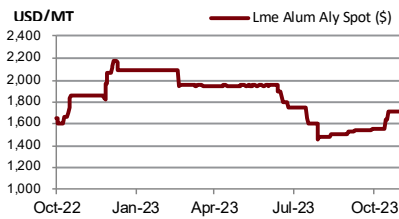
Source : Bloomberg

Metal	Units	28-Nov-23	(%)	WTD	(%)	MTD	(%)	QTD	(%)	YTD	(%)
Lme Aluminum Spot (\$)	USD/MT	2,173.50	0.4%	2,170	-1.2%	2,206	0.5%	2,200	1.9%	2,261	-16.3%
Lme Alum Aly Spot (\$)	USD/MT	1,718.50	0.0%	1,718	0.1%	1,671	8.2%	1,605	-2.2%	1,833	-11.4%
Lme Nasaac Spot (\$)	USD/MT	2,217.00	0.0%	2,217	0.1%	2,209	-0.8%	2,219	-6.8%	2,340	-10.2%
Lme Copper Spot (\$)	USD/MT	8,387.75	1.6%	8,324	0.1%	8,172	2.9%	8,051	-3.8%	8,494	-3.5%
Lme Lead Spot (\$)	USD/MT	2,125.75	-0.6%	2,132	-4.3%	2,197	3.1%	2,163	-0.4%	2,146	-0.1%
Lme Nickel Spot (\$)	USD/MT	16,539.00	4.4%	16,191	-1.2%	17,063	-6.6%	17,692	-13.2%	21,944	-14.4%
Lme Tin Spot (\$)	USD/MT	23,034.99	1.5%	22,864	-6.0%	24,273	-0.9%	24,393	-8.9%	26,057	-16.4%
Gold Spot \$/Oz	USD/t oz	2,040.97	1.3%	2,034	2.1%	1,983	3.5%	1,949	1.2%	1,935	7.4%
Thailand Gold Bar Buying Prices	THB/15.244 grams	33,250.00	-0.4%	33,158	0.5%	33,198	0.6%	33,091	3.4%	31,760	6.7%
Thailand Gold Bar Selling Price	THB/15.244 grams	33,350.00	-0.4%	33,258	0.5%	33,298	0.6%	33,191	3.4%	31,860	6.7%
Thailand Gold Ornament Buying Pric	THB/15.16 grams	32,654.64	-0.5%	32,564	0.5%	32,602	0.6%	32,497	3.4%	31,189	6.7%
Thailand Gold Ornament Selling Pric	THB/15.16 grams	33,850.00	-0.4%	33,758	0.5%	33,798	0.6%	33,691	3.4%	32,360	6.6%

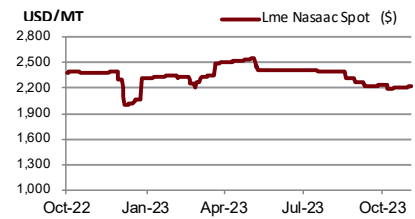
Lme Aluminum Spot (\$)



Lme Alum Aly Spot (\$)



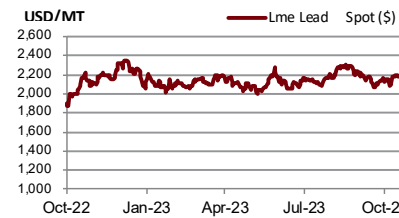
Lme Nasaac Spot (\$)



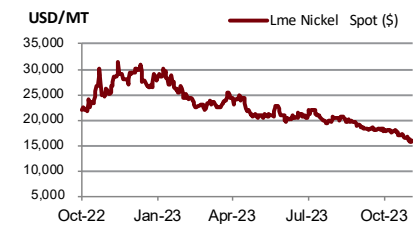
Lme Copper Spot (\$)



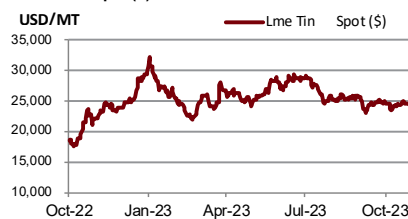
Lme Lead Spot (\$)



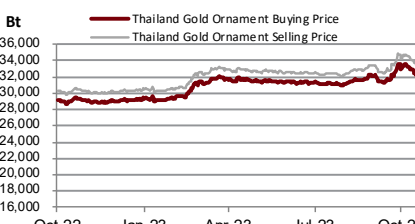
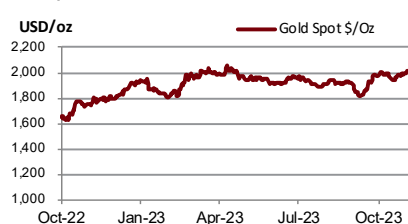
Lme Nickel Spot (\$)



Lme Tin Spot (\$)



Gold Spot \$/Oz



DISCLAIMER

การเสนอคำแนะนำ ข้อมูลบทวิเคราะห์ และการคาดการณ์ รวมทั้งการแสดงความคิดเห็นที่ปรากฏอยู่ในรายงานฉบับนี้ จัดทำขึ้นบนพื้นฐานของแหล่งข้อมูลที่ดีที่สุดที่ได้รับมา และพิจารณาเห็นว่าน่าเชื่อถือ แต่ทั้งนี้ทางบริษัทหลักทรัพย์ ซีจีเอส-ซีไอเอ็มบี (ประเทศไทย) จำกัด ไม่อาจรับรองความถูกต้องและความสมบูรณ์ของข้อมูลดังกล่าว ความเห็นที่แสดงไว้ในรายงานฉบับนี้ไม่ถือว่าการเสนอแนะหรือการชี้ชวนให้ซื้อหรือขายหลักทรัพย์ การนำไปใช้ซึ่งข้อมูล บทวิเคราะห์และการคาดการณ์ทั้งหลายที่ปรากฏอยู่ในรายงานฉบับนี้เป็นกรนำไปใช้โดยให้ผู้ใช้ยอมรับความเสี่ยงและเป็นดุลยพินิจของผู้ใช้แต่ผู้เดียว

คำนิยามของ RECOMMENDATION (คำแนะนำการลงทุน)

คำแนะนำในหุ้น

ADD: ในกรณีผลตอบแทนของหุ้นที่คาดการณ์มากกว่า 10% ในช่วงเวลา 12 เดือนข้างหน้า

HOLD: ในกรณีผลตอบแทนของหุ้นที่คาดการณ์อยู่ระหว่าง 0% ถึง 10% ในช่วงเวลา 12 เดือนข้างหน้า

REDUCE: ในกรณีผลตอบแทนของหุ้นที่คาดการณ์น้อยกว่า 0% ในช่วงเวลา 12 เดือนข้างหน้า

คำแนะนำในภาคอุตสาหกรรม

OVERWEIGHT: ในกรณีที่บริษัทจำนวนมากในอุตสาหกรรมที่คาดการณ์ว่ามีผลตอบแทนมากกว่า 10% ในช่วงเวลา 12 เดือนข้างหน้า

NEUTRAL: ในกรณีที่บริษัทจำนวนมากในอุตสาหกรรมที่คาดการณ์ว่ามีผลตอบแทนอยู่ระหว่าง 0% ถึง 10% ในช่วงเวลา 12 เดือนข้างหน้า

UNDERWEIGHT: ในกรณีที่บริษัทจำนวนมากในอุตสาหกรรมที่คาดการณ์ว่ามีผลตอบแทนน้อยกว่า 0% ในช่วงเวลา 12 เดือนข้างหน้า

รายงานการประเมินการกำกับดูแลกิจการ (CGR)

การเปิดเผยผลการสำรวจของสมาคมส่งเสริมสถาบันกรรมการบริษัทไทย (IOD) ในเรื่องการกำกับดูแลกิจการ (Corporate Governance) นี้เป็นการดำเนินการตามนโยบายของสำนักงานคณะกรรมการกำกับหลักทรัพย์และตลาดหลักทรัพย์ โดยการสำรวจของ IOD เป็นการสำรวจและประเมินจากข้อมูลของบริษัทจดทะเบียนในตลาดหลักทรัพย์แห่งประเทศไทย และตลาดหลักทรัพย์ เอ็มเอไอ ที่มีการเปิดเผยต่อสาธารณะ และเป็นข้อมูลให้ผู้ลงทุนทั่วไปสามารถเข้าถึงได้ ดังนั้นผลสำรวจดังกล่าวจึงเป็นการนำเสนอในมุมมองของบุคคลภายนอก โดยไม่ได้เป็นการประเมินการปฏิบัติ และมีได้มีการไขข้อมูลภายในในการประเมิน

อนึ่ง ผลการสำรวจดังกล่าว เป็นผลการสำรวจ ณ วันที่ปรากฏในรายงานการกำกับดูแลกิจการบริษัทจดทะเบียนไทยเท่านั้น ดังนั้น ผลการสำรวจจึงอาจเปลี่ยนแปลงได้ภายหลังจากดังกล่าว ทั้งนี้ บริษัทหลักทรัพย์ ซีจีเอส-ซีไอเอ็มบี (ประเทศไทย) จำกัด มิได้ยืนยันหรือรับรองถึงความถูกต้องของผลสำรวจดังกล่าวแต่อย่างใด

ช่วงคะแนน	สัญลักษณ์	ความหมาย
90 – 100		ดีเลิศ
80 – 89		ดีมาก
70 - 79		ดี
60 – 69		ดีพอใช้
50 – 59		ผ่าน
ต่ำกว่า 50	No logo given	N/A

จะทำการเผยแพร่รายชื่อเฉพาะบริษัทที่ได้คะแนนอยู่ในระดับ “ดี” ขึ้นไป ซึ่งมี 3 กลุ่มคือ “ดี” “ดีมาก” และ “ดีเลิศ” โดยประกาศรายชื่อบริษัทในแต่ละกลุ่มเรียงตามลำดับตัวอักษรชื่อย่อบริษัทในภาษาอังกฤษ

รายงานการประเมินการกำกับดูแลกิจการ (CGR) โดยสมาคมส่งเสริมสถาบันกรรมการบริษัทไทย 2565



AAV	ADVANC	AF	AH	AIRA	AJ	AKP	AKR	ALLA	ALT	AMA	AMARIN
AMATA	AMATAV	ANAN	AOT	AP	APURE	ARIP	ASP	ASW	AUCT	AWC	AYUD
BAFS	BAM	BANPU	BAY	BBIK	BBL	BCP	BCPG	BDMS	BEM	BEYOND	BGC
BGRIM	BIZ	BKI	BOL	BPP	BRR	BTS	BTW	BWG	CENTEL	CFRESH	CGH
CHEWA	CHO	CIMBT	CK	CKP	CM	CNT	COLOR	COM7	COMAN	COTTO	CPALL
CPF	CPI	CPN	CRC	CSS	DDD	DELTA	DEMCO	DOHOME	DRT	DTAC	DUSIT
EA	EASTW	ECF	ECL	EE	EGCO	EPG	ETC	ETE	FN	FNS	FPI
FPT	FSMART	FVC	GC	GEL	GFPT	GGC	GLAND	GLOBAL	GPI	GPSC	GRAMMY
GULF	GUNKUL	HANA	HARN	HENG	HMPRO	ICC	ICHI	III	ILINK	ILM	IND
INTUCH	IP	IRC	IRPC	ITEL	IVL	JTS	JWD	K	KBANK	KCE	KEX
KGI	KKP	KSL	KTB	KTC	LALIN	LANNA	LHFG	LIT	LOXLEY	LPN	LRH
LST	MACO	MAJOR	MAKRO	MALEE	MBK	MC	MCOT	METCO	MFEC	MINT	MONO
MOONG	MSC	MST	MTC	MVP	NCL	NEP	NER	NKI	NOBLE	NSI	NVD
NYT	OISHI	OR	ORI	OSP	OTO	PAP	PCSGH	PDG	PDJ	PG	PHOL
PLANB	PLANET	PLAT	PORT	PPS	PR9	PREB	PRG	PRM	PSH	PSL	PTG
PTT	PTTEP	PTTGC	PYLON	Q-CON	QH	QTC	RATCH	RBF	RS	S	S&J
SAAM	SABINA	SAMART	SAMTEL	SAT	SC	SCB	SCC	SCCC	SCG	SCGP	SCM
SCN	SDC	SEAFCO	SEAOIL	SE-ED	SELIC	SENA	SENAJ	SGF	SHR	SICT	SIRI
SIS	SITHAI	SMPK	SNC	SONIC	SORKON	SPALI	SPI	SPRC	SPVI	SSC	SSSC
SST	STA	STEC	STGT	STI	SUN	SUSCO	SUTHA	SVI	SYMC	SYNTEC	TACC
TASCO	TCAP	TEAMG	TFMAMA	THANA	THANI	THCOM	THG	THIP	THRE	THREL	TIPCO
TISCO	TK	TKN	TKS	TKT	TMILL	TMT	TNDT	TNITY	TOA	TOP	TPBI
TQM	TRC	TRUE	TSC	TSR	TSTE	TSTH	TTA	TTB	TTCL	TTW	TU
TVDH	TVI	TVO	TWPC	U	UAC	UBIS	UPOIC	UV	VCOM	VGI	VIH
WACOAL	WAVE	WHA	WHAUP	WICE	WINNER	XPG	ZEN				



2S	7UP	ABICO	ABM	ACE	ACG	ADB	ADD	AEONTS	AGE	AHC	AIE
AIT	ALUCON	AMANAH	AMR	APCO	APCS	AQUA	ARIN	ARROW	AS	ASAP	ASEFA
ASIA	ASIAN	ASIMAR	ASK	ASN	ATP30	B	BA	BC	BCH	BE8	BEC
BH	BIG	BJC	BJCHI	BLA	BR	BRI	BROOK	BSM	BYD	CBG	CEN
CHARAN	CHAYO	CHG	CHOTI	CHOW	CI	CIG	CITY	CIVIL	CMC	CPL	CPW
CRANE	CRD	CSC	CSP	CV	CWT	DCC	DHOUSE	DITTO	DMT	DOD	DPAIN
DV8	EASON	EFORL	ERW	ESSO	ESTAR	FE	FLOYD	FORTH	FSS	FTE	GBX
GCAP	GENCO	GJS	GTB	GYT	HEMP	HPT	HTC	HUMAN	HYDRO	ICN	IFS
IIG	IMH	INET	INGRS	INSET	INSURE	IRCP	IT	ITD	J	JAS	JCK
JCKH	JMT	JR	KBS	KCAR	KIAT	KISS	KK	KOOL	KTIS	KUMWEL	KUN
KWC	KWM	L&E	LDC	LEO	LH	LHK	M	MATCH	MBAX	MEGA	META
MFC	MGT	MICRO	MILL	MITSI	MK	MODERN	MTI	NATION	NBC	NCAP	NCH
NDR	NETBAY	NEX	NINE	NNCL	NOVA	NPK	NRF	NTV	NUSA	NWR	OCC
OGC	ONEE	PACO	PATO	PB	PICO	PIMO	PIN	PJW	PL	PLE	PM
PMTA	PPP	PPPM	PRAPAT	PRECHA	PRIME	PRIN	PRINC	PROEN	PROS	PROUD	PSG
PSTC	PT	PTC	QLT	RCL	RICHY	RJH	ROJNA	RPC	RT	RWI	S11
SA	SABUY	SAK	SALEE	SAMCO	SANKO	SAPPE	SAWAD	SCAP	SCI	SCP	SE
SECURE	SFLEX	SFP	SFT	SGP	SIAM	SINGER	SKE	SKN	SKR	SKY	SLP
SMART	SMD	SMIT	SMT	SNNP	SNP	SO	SPA	SPC	SPCG	SR	SRICHA
SSF	SSP	STANLY	STC	STPI	SUC	SVOA	SVT	SWC	SYNEX	TAE	TAKUNI
TCC	TCMC	TFG	TFI	TFM	TGH	TIDLOR	TIGER	TIPH	TITLE	TM	TMC
TMD	TMI	TNL	TNP	TNR	TOG	TPA	TPAC	TPCS	TPIPL	TPIPP	TPLAS
TPS	TQR	TRITN	TRT	TRU	TRV	TSE	TVT	TWP	UBE	UEC	UKEM
UMI	UOBKH	UP	UPF	UTP	VIBHA	VL	VPO	VRANDA	WGE	WIK	WIN
WINMED	WORK	WP	XO	YUASA	ZIGA						



A	A5	AI	ALL	ALPHAX	AMC	APP	AQ	AU	B52	BEAUTY	BGT
BLAND	BM	BROCK	BSBM	BTNC	CAZ	CCP	CGD	CMAN	CMO	CMR	CPANEL
CPT	CSR	CTW	D	DCON	EKH	EMC	EP	EVER	F&D	FMT	GIFT
GLOCON	GLORY	GREEN	GSC	HL	HTECH	IHL	INOX	JAK	JMART	JSP	JUBILE
KASET	KCM	KWI	KYE	LEE	LPH	MATI	M-CHAI	MCS	MDX	MENA	MJD
MORE	MPIC	MUD	NC	NEWS	NFC	NSL	NV	PAF	PEACE	PF	PK
PPM	PRAKIT	PTECH	PTL	RAM	ROCK	RP	RPH	RSP	SIMAT	SISB	SK
SOLAR	SPACK	SPG	SQ	STARK	STECH	SUPER	SVH	TC	TCCC	TCJ	TEAM
THE	THMUI	TKC	TNH	TNPC	TOPP	TPCH	TPOLY	TRUBB	TTI	TYCN	UMS
UNIQ	UPA	UREKA	VARO	W	WFX	WPH	YGG				

ข้อมูล Anti-Corruption Progress Indicator ของบริษัทจดทะเบียน

ได้รับการรับรอง

2S	7UP	ADVANC	AF	AI	AIE	AIRA	AJ	AKP	AMA	AMANAH	AMATA
AMATAV	AP	APCS	AS	ASIAN	ASK	ASP	AWC	AYUD	B	BAFS	BAM
BANPU	BAY	BBL	BCH	BCP	BCPG	BE8	BEC	BEYOND	BGC	BGRIM	BKI
BLA	BPP	BROOK	BRR	BSBM	BTS	BWG	CEN	CENTEL	CFRESH	CGH	CHEWA
CHOTI	CHOW	CIG	CIMBT	CM	CMC	COM7	COTTO	CPALL	CPF	CPI	CPL
CPN	CRC	CSC	DCC	DELTA	DEMCO	DIMET	DRT	DTAC	DUSIT	EA	EASTW
EGCO	EP	EPG	ERW	ESTAR	ETE	FE	FNS	FPI	FPT	FSMART	FSS
FTE	GBX	GC	GCAP	GEL	GFPT	GGC	GJS	GPI	GPSC	GSTEEL	GULF
GUNKUL	HANA	HARN	HEMP	HENG	HMPRO	HTC	ICC	ICHI	IFS	III	ILINK
INET	INSURE	INTUCH	IRC	IRPC	ITEL	IVL	JKN	JR	K	KASET	KBANK
KBS	KCAR	KCE	KGI	KKP	KSL	KTB	KTC	KWI	L&E	LANNA	LH
LHFG	LHK	LPN	LRH	M	MAJOR	MAKRO	MALEE	MATCH	MBAX	MBK	MC
MCOT	META	MFC	MFEC	MILL	MINT	MONO	MOONG	MSC	MST	MTC	MTI
NBC	NEP	NINE	NKI	NOBLE	NOK	NSI	NWR	OCC	OGC	ORI	PAP
PATO	PB	PCSGH	PDG	PDJ	PG	PHOL	PK	PL	PLANB	PLANET	PLAT
PM	PPP	PPPM	PPS	PR9	PREB	PRG	PRINC	PRM	PROS	PSH	PSL
PSTC	PT	PTG	PTT	PTTEP	PTTGC	PYLON	Q-CON	QH	QLT	QTC	RATCH
RML	RWI	S&J	SAAM	SABINA	SAPPE	SAT	SC	SCB	SCC	SCCC	SCG
SCGP	SCM	SCN	SEAOIL	SE-ED	SELIC	SENA	SGP	SINGER	SIRI	SITHAI	SKR
SMIT	SMK	SMPC	SNC	SNP	SORKON	SPACK	SPALI	SPC	SPI	SPRC	SRICHA
SSF	SSP	SSSC	SST	STA	STGT	STOWER	SUSCO	SVI	SYMC	SYNTEC	TAE
TAKUNI	TASCO	TCAP	TCCM	TFG	TFI	TFMAMA	TGH	THANI	THCOM	THIP	THRE
THREL	TIDLOR	TIPCO	TISCO	TKS	TKT	TMILL	TMT	TNITY	TNL	TNP	TNR
TOG	TOP	TOPP	TPA	TPCS	TPP	TRU	TRUE	TSC	TSTE	TSTH	TTA
TTB	TTCL	TU	TVDH	TVI	TVO	TWPC	U	UBE	UBIS	UEC	UKEM
UOBKH	UPF	UV	VGI	VIH	WACOAL	WHA	WHAUP	WICE	WIJK	XO	YUASA
ZEN	ZIGA										

ประกาศเจตนาสมัคร

AH	ALT	APCO	ASW	B52	CHG	CI	CPR	CPW	DDD
ECF	EKH	ETC	EVER	FLOYD	GLOBAL	ILM	INOX	J	JMART
KEX	KUMWEL	LDC	MEGA	NCAP	NOVA	NRF	NUSA	OR	PIMO
SAK	SIS	SSS	STECH	SUPER	SVT	TKN	TMD	TMI	TQM
VARO	VCOM	VIBHA	W	WIN					

ไม่เปิดเผยหรือไม่มีนโยบาย

4CS	3K-BAT	A	A5	AAI	AAV	ABICO	ABM	ACAP	ACC
ADB	ADD	AEONTS	AFC	AGE	AHC	AIT	AJA	AKR	ALL
ALUCON	AMARC	AMARIN	AMC	AMR	ANAN	AOT	APEX	APP	APURE
ARIN	ARIP	ARROW	ASAP	ASEFA	ASIA	ASIMAR	ASN	ATP30	AU
BBGI	BBIK	BC	BCT	BDMS	BEAUTY	BEM	BGT	BH	BIG
BIZ	BJC	BJCHI	BKD	BLAND	BLESS	BLISS	BM	BOL	BR
BSM	BTG	BTNC	BTW	BUI	BYD	CAZ	CBG	CCET	CCP
CH	CHARAN	CHAYO	CHIC	CHO	CITY	CIVIL	CK	CKP	CMAN
CNT	COLOR	COMAN	CPANEL	CPH	CPT	CRANE	CRD	CSP	CSR
CV	CWT	D	DCON	DITTO	DMT	DOD	DPAINT	DTCI	DV8
EE	EFORL	EMC	ESSO	F&D	FANCY	FMT	FN	FORTH	FTI
GIFT	GL	GLAND	GLOCON	GLORY	GRAMMY	GRAND	GREEN	GSC	GTB
HL	HPT	HTECH	HUMAN	HYDRO	ICN	IFEC	IHL	IIG	IMH
INSET	IP	IRCP	IT	ITD	ITNS	JAK	JAS	JCK	JCKH
JSP	JUBILE	JWD	KAMART	KC	KCC	KCM	KDH	KIAT	KISS
KKC	KLINIQ	KOOL	KTIS	KUN	KWC	KWM	KYE	LALIN	LEE
LOXLEY	LPH	LST	MACO	MANRIN	MATI	MAX	M-CHAI	MCS	MDX
MGT	MICRO	MIDA	MITSIB	MJD	MK	ML	MODERN	MORE	MPIC
NATION	NC	NCH	NCL	NDR	NER	NETBAY	NEW	NEWS	NEX
NPK	NSL	NTV	NV	NVD	NYT	OHTL	OISHI	ONEE	OSP
PACO	PAF	PCC	PEACE	PERM	PF	PICO	PIN	PJW	PLUS
POLY	POMPUI	PORT	POST	PPM	PRAKIT	PRAPAT	PRECHA	PRIME	PRIN
PROUD	PSG	PTC	PTECH	PTL	RAM	RBF	RCL	RICHY	RJH
ROJNA	RP	RPC	RPH	RSP	RT	S	S11	SA	SABUY
SAM	SAMART	SAMCO	SAMTEL	SANKO	SAUCE	SAWAD	SAWANG	SCAP	SCI
SE	SEAFCO	SECURE	SENAJ	SFLEX	SFP	SFT	SGF	SHANG	SHR
SIMAT	SISB	SK	SKE	SKN	SKY	SLM	SLP	SMART	SMD
SO	SOLAR	SONIC	SPA	SPCG	SPG	SPVI	SQ	SR	SSC
STC	STEC	STHAI	STI	STP	STPI	SUC	SUN	SUTHA	SVH
SYNEX	TACC	TAPAC	TC	TCC	TCCC	TCJ	TCOAT	TEAM	TEAMG
TFM	TGE	TGPRO	TH	THAI	THANA	THE	THG	THL	THMUI
TITLE	TK	TKC	TLI	TM	TMC	TMW	TNDT	TNH	TNPC
TPBI	TPCH	TPIPL	TPIPP	TPLAS	TPOLY	TPS	TQR	TR	TRC
TRV	TSE	TSF	TSR	TTI	TTT	TTW	TVT	TWP	TWZ
UMI	UMS	UNIQ	UP	UPA	UPOIC	UREKA	UTP	UVAN	VL
VRANDA	WAVE	WFX	WGE	WINMED	WINNER	WORK	WORLD	WP	WPH
YONG									