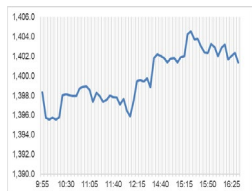


## Market Comment

Saravut Tachochavalit, Analyst

TEL : +66 (2) 088-9754

EMAIL : Saravut.ta@rhbgroupp.com



Open	1,398.57
High	1,406.08
Low	1,394.04
Closed	1,401.42
Chg.	8.00
Chg.%	0.57
Value (mn)	37,080.75
P/E (x)	18.25
P/BV (x)	1.35
Yield (%)	3.33
Market Cap (bn)	17,229.58

## SET 50-100 – MAI – Futures Index

	Closed	Chg.	(%)
SET 50	866.36	5.61	0.65
SET 100	1,919.99	12.82	0.67
S50_Con	868.30	7.40	0.86
MAI Index	403.08	3.02	0.75

## Trading Breakdown: Daily

(Bt,m)	Buy	Sell	Net
Institution	3,296.09	3,185.47	110.61
Proprietary	3,248.45	3,380.85	-132.40
Foreign	20,602.53	19,829.39	773.14
Local	9,923.05	10,674.40	-751.36

## Trading Breakdown: Month to Date

(Bt,m)	Buy	Sell	Net
Institution	75,958.24	68,453.22	7,505.01
Proprietary	65,783.26	65,335.59	447.68
Foreign	445,233.40	457,580.16	-12,346.74
Local	264,868.18	260,474.13	4,394.02

## World Markets Index

	Closed	Chg.	(%)
Dow Jones	35,416.98	83.51	0.24
NASDAQ	14,281.76	40.74	0.29
FTSE 100	7,455.24	-5.46	-0.07
Nikkei	33,323.75	-84.64	-0.25
Hang Seng	17,354.14	-170.92	-0.98

## Foreign Exchange Rates

	Closed	Chg.	(%)
Baht (Onshore)	34.67	-0.08	0.24
Yen	146.86	-0.62	0.42
Euro	1.10	0.00	0.11

## Commodities

	Closed	Chg.	(%)
Oil: Brent	82.06	1.90	2.37
Oil: Dubai	81.68	0.46	0.56
Oil: Nymex	76.41	1.55	2.07
Gold	2,046.32	5.35	0.26
Zinc	2,530.00	-18.50	-0.73
BDIY Index	2,259.00	157.00	7.47

Source: Bloomberg

## ความเห็นเชิงบวกของเจ้าหน้าที่เฟด

ตลาดหุ้นสหรัฐฯ ปิดบวก ขานรับการแสดงความเห็นเจ้าหน้าที่เฟดต่อทิศทางอัตราดอกเบี้ยที่คาดว่าจะปรับลงในครึ่งหลังปี 2567 รวมทั้งแรงหนุนจากดัชนีความเชื่อมั่นผู้บริโภคที่เพิ่มขึ้นมากกว่าคาด ทำให้ DOW JONES, NASDAQ, S&P500 ปิด 0.24%, 0.29%, 0.10%

ตลาดหุ้นยุโรปปิดลบ หลังมีความเห็นจากประธานธนาคารกลางของอิตาลีว่า อีซีบีอาจจำเป็นต้องปรับขึ้นอัตราดอกเบี้ยอีก หากแนวโน้มเงินเฟ้อยังคงสูง และอีซีบีไม่ควรรีบผ่อนคลายนโยบายเร็วเกินไป ทำให้ DAX, FTSE, CAC40, FTSEMIB ปิด 0.16%, -0.07%, -0.21%, 0.12%

สัญญาราคาน้ำมันดิบ WTI ส่งมอบเดือนม.ค. เพิ่มขึ้น 1.55 ดอลลาร์ปิดที่ 76.41 ดอลลาร์/บาร์เรล ส่วนสัญญาน้ำมันดิบ Brent ส่งมอบเดือนม.ค. เพิ่มขึ้น 1.70 ดอลลาร์ปิดที่ 81.68 ดอลลาร์/บาร์เรล ขานรับการคาดการณ์ว่ากลุ่มโอเปกพลัสจะปรับลดกำลังการผลิตน้ำมันมากขึ้นในการประชุมสุดสัปดาห์นี้ ร่วมกับข่าวว่า บ่อน้ำมันขนาดใหญ่ 3 แห่งในคาซัคสถานได้ปรับลดการผลิตน้ำมันรวมกัน 56% ต่อวัน จากผลกระทบพายุที่พัดกระหน่ำในภูมิภาคทะเลดำ

ตลาดหุ้นไทยวานนี้ปรับขึ้นสวนทางกับตลาดหุ้นภูมิภาค หลาย ๆ ตลาดแกว่งตัวอย่างไร้ทิศทาง เนื่องจากรอข้อมูลเศรษฐกิจในภาคการผลิตและบริการ ทางด้านเวสต์ ฟาร์โกล ออกรายงานระบุว่า เศรษฐกิจสหรัฐฯ ในไตรมาส 4/66 มีแนวโน้มชะลอตัวลง แต่ยังไม่มากพอที่จะทำให้เฟดพิจารณาเรื่องการปรับลดอัตราดอกเบี้ยในเร็ว ๆ นี้ ทำให้คาดว่าเศรษฐกิจสหรัฐฯ มีแนวโน้มที่จะได้รับผลกระทบจากภาวะเงินเฟ้อที่ติดตัวเป็นเวลานานกว่าที่ตลาดคาดการณ์ไว้ หุ้นไทยมีแรงซื้อหนุนขนาดใหญ่ที่มีผลต่อดัชนี SCC, ADVANC, DELTA, GULF, CPN, ขานรับการเปิดรับลงทะเบียนหุ้นนอกระบบ ซึ่งกระทรวงมหาดไทยจะเริ่มเปิดระบบให้ลงทะเบียนในวันที่ 1 ธ.ค. นี้ โดยกระทรวงการคลังจะเข้ามาดูแลหุ้นนอกระบบ หลังจากที่ได้เข้ากระบวนการใกล้เคียง เพื่อปรับโครงสร้างหนี้แล้ว โดยธนาคารเฉพาะกิจของรัฐจะเข้ามาให้ความช่วยเหลือทางการเงิน เช่น การให้กู้ไม่เกิน 50,000 บาท/ราย ระยะเวลา 5 ปี รวมทั้งการให้สินเชื่อเพื่อการประกอบอาชีพ อีอีอีไม่เกิน 1 แสนบาท/ราย ระยะเวลา 8 ปี คิดอัตราดอกเบี้ยตามความสามารถของลูกหนี้แต่ละราย หรือสูงสุดไม่เกิน 15%

ผู้ว่าฯปท. ได้แสดงความกังวลเกี่ยวกับหนี้สินภาคครัวเรือนของไทยที่มีสัดส่วนสูงถึง 90% ของ GDP ในขณะที่การขยายตัวของสินเชื่อสำหรับธุรกิจขนาดกลางและขนาดกลางที่ชะลอตัวลง รวมถึงการท่องเที่ยวจากจีนที่ไม่สามารถฟื้นตัวกลับสู่ระดับเดียวกับช่วงก่อนเกิดโควิด เป็นปัจจัยที่ทำให้สร้างความเสี่ยงขึ้นให้กับนโยบายการเงิน ซึ่งไทยและประเทศอื่น ๆ ในกลุ่มตลาดเกิดใหม่อาจจะปรับลดอัตราดอกเบี้ยลงสู่ระดับต่ำกว่าอัตราดอกเบี้ยของเฟด ซึ่งเป็นสถานการณ์ที่ไม่เคยเกิดขึ้นมาก่อน ส่งผลให้ค่าเงินในตลาดเกิดใหม่ผันผวน เกิดความกังวลต่ออัตราแลกเปลี่ยนและกระแสเงินทุนหมุนเวียน ทั้งนี้การประชุมกนง. ในวันนี้ ตลาดคาดว่าคงจะคงอัตราดอกเบี้ยไว้ที่ระดับเดิม เนื่องจากเศรษฐกิจไทยมีแนวโน้มที่จะขยายตัวในด้านดี กอปรกับแรงกดดันด้านเงินเฟ้อที่มีแนวโน้มลดลง

นายคริสโตเฟอร์ วอลเลอร์ สมาชิกผู้ว่าการเฟดกล่าวว่า เขามีความเชื่อมั่นมากขึ้นว่าอัตราดอกเบี้ยนโยบายของเฟดในขณะนี้อยู่ในระดับที่เหมาะสมแล้ว พร้อมกับส่งสัญญาณถึงความเป็นไปได้ที่เฟดอาจจะปรับลดอัตราดอกเบี้ยในอีกไม่กี่เดือนข้างหน้า หากเงินเฟ้อปรับตัวลงเข้าใกล้เป้าหมายของเฟดที่ระดับ 2% ขณะนี้นายออกัสแทน กูลส์บี ประธานเฟด ชิคาโก กล่าวว่า ตัวเลขเงินเฟ้อสหรัฐฯ กำลังปรับตัวลงในอัตราที่รวดเร็วที่สุดนับตั้งแต่ทศวรรษที่ 1950 เขารู้สึกกังวลหากเฟดจะตรึงอัตราดอกเบี้ยที่ระดับสูงเป็นเวลานานเกินไป

แนวโน้มตลาดหุ้นไทยวันนี้คาดว่าจะฟื้นตัว แรงหนุนจากความเห็นในเชิงบวกของเจ้าหน้าที่เฟดต่อแนวโน้มอัตราดอกเบี้ยที่แต่ละระดับสูงสุดแล้ว และมีแนวโน้มที่เฟดจะปรับลดอัตราดอกเบี้ยในช่วงครึ่งหลังปี 2567 ในขณะที่อัตราดอกเบี้ยนโยบายของไทยก็น่าจะแตะระดับสูงสุดแล้วเช่นกันจากความไม่แน่นอนของ Digital wallet สืบต่อกันหน้าคาดว่าน่าจะจะมีเงินจาก TEGS เข้า

## กลยุทธ์การลงทุน

Trading: แนะนำ เก็งกำไรต่อได้เมื่อ SET ปิดเหนือระดับ 1,432 จุด

**Technical Analyzer**

Saravut Tachochavalit, Analyst  
 TEL : +66 (2) 088 9999 Ext. 9754  
 EMAIL : Saravut.ta@rhbgroup.com

**SET Index**

ขึ้น ๆ ลง ๆ

Figure 1 : SET Index daily chart



Source: RHB, Aspen

SET Index ปิดที่ 1,401.42 จุด 8.00 จุด มูลค่าการซื้อขาย 37,070 ล้านบาท เพิ่มขึ้นเมื่อเทียบกับปริมาณการซื้อขายวันก่อนหน้า โดยนักลงทุนต่างชาติซื้อสุทธิ 773 ล้านบาท และขายสุทธิ 185,254 ล้านบาท YTD

ระยะกลาง : SET Index อยู่ในช่วงปรับฐาน เดือนนี้ถ้ายังคงปิดต่ำกว่า 1,587 จุด ยังคงแนวโน้มปรับฐานต่อไป สำหรับทิศทางในไตรมาส 4/2566 คาดว่ากรอบของ SET จะอยู่ระหว่าง 1,350-1,530 จุด แนะนำ ซื้อเมื่ออ่อนตัว สัปดาห์นี้คาดว่าจะแกว่งในกรอบระหว่าง 1,380-1,427 จุด แนะนำ ลงซื้อ ขึ้นขาย

ระยะสั้น : SET Index ปิดบวก พื้นตัวกลับขึ้นมาปิดเหนือระดับ 1,400 จุด แต่วอลุ่มซื้อขายยังคงซบเซาต่อเนื่อง สั้น ๆ ไม่ต่ำกว่าแนวรับแถว ๆ 1,385 จุด แนะนำ trading เพื่อหวังผลตีกลับแถว ๆ 1,410 จุด ระวังกำไร

Saravut Tachochavalit, Analyst  
 TEL : +66 (2) 088 9999 Ext. 9754  
 EMAIL : [Saravut.ta@rhbgroup.com](mailto:Saravut.ta@rhbgroup.com)

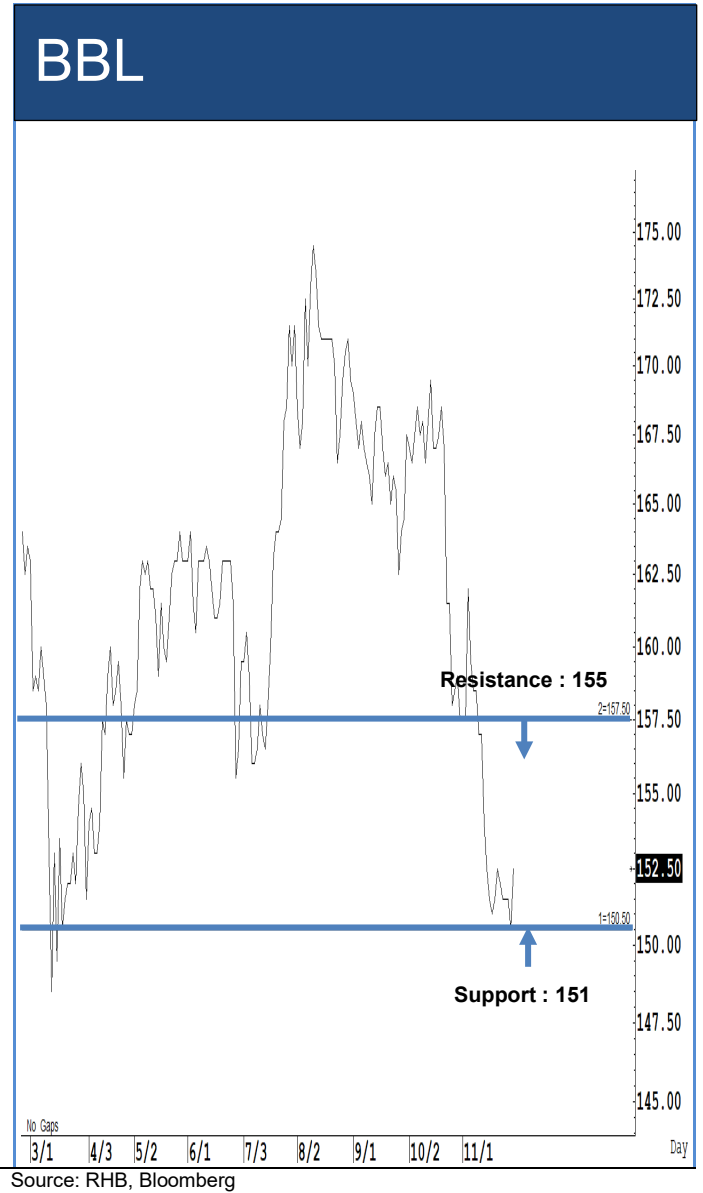
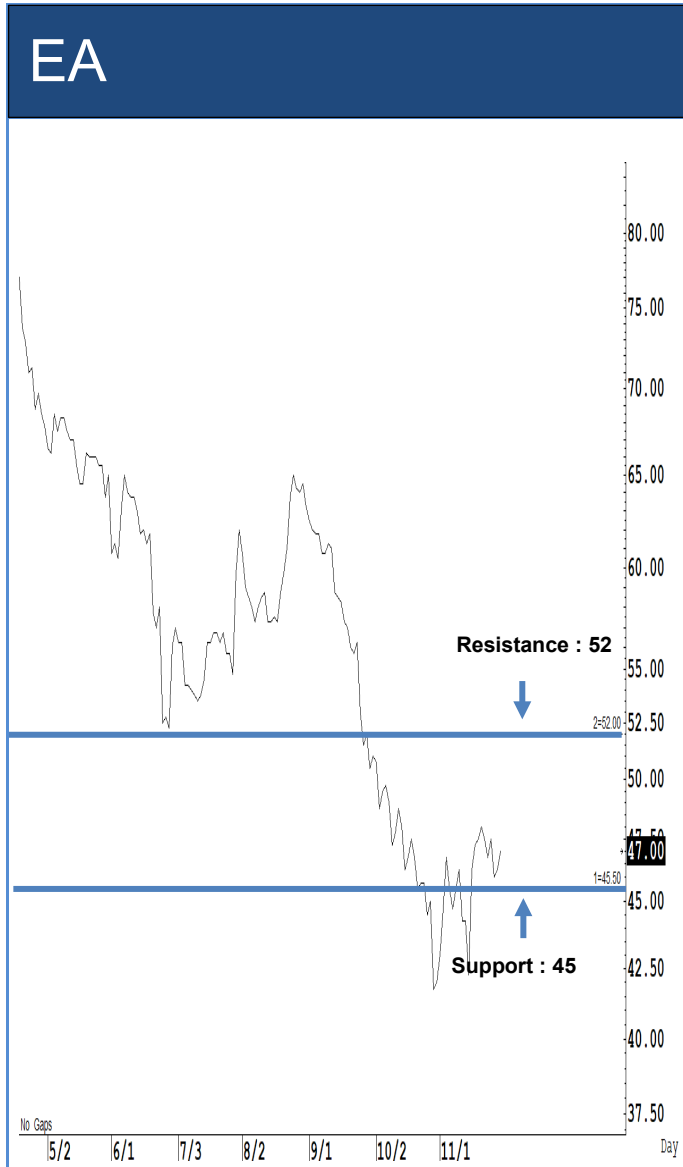
# Trading Stocks



ระยะสั้นแกว่งในกรอบ sideways ระหว่าง 80-84 บาท แนะนำ ลงซื้อ ขึ้นขายในกรอบดังกล่าว ส่วนจุดตัดขาดทุนจะอยู่ที่ 78 บาท

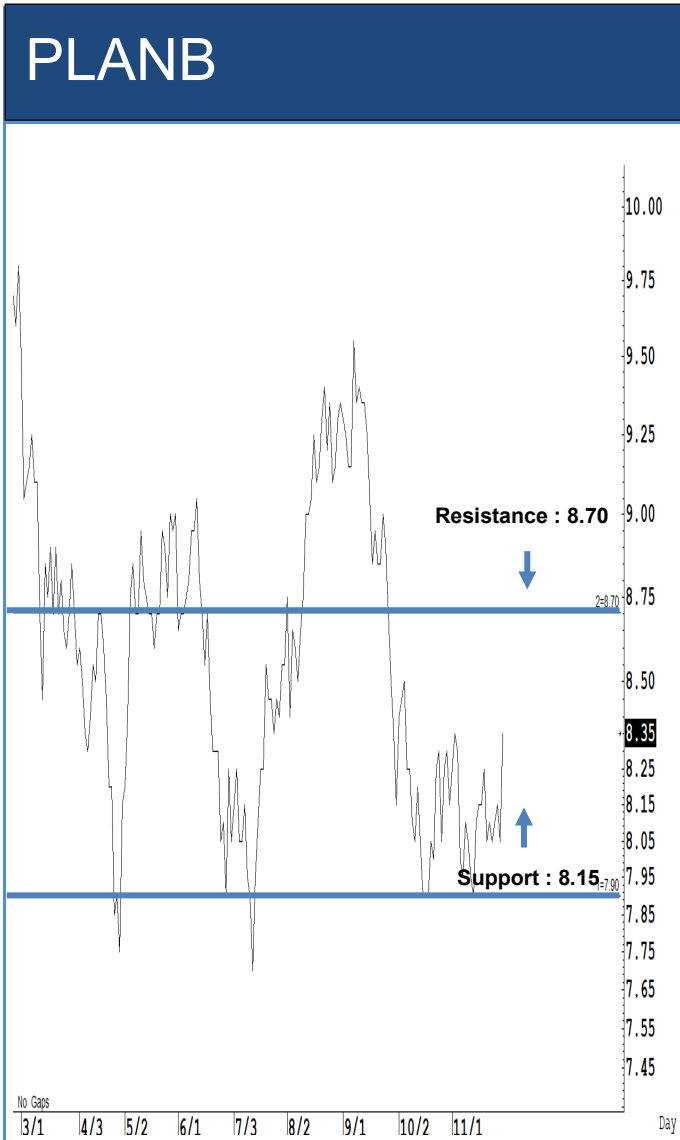


ระยะสั้นแกว่งในกรอบ sideways ระหว่าง 37.50-41 บาท แนะนำ ลงซื้อ ขึ้นขายในกรอบดังกล่าว ส่วนจุดตัดขาดทุนจะอยู่ที่ 36 บาท



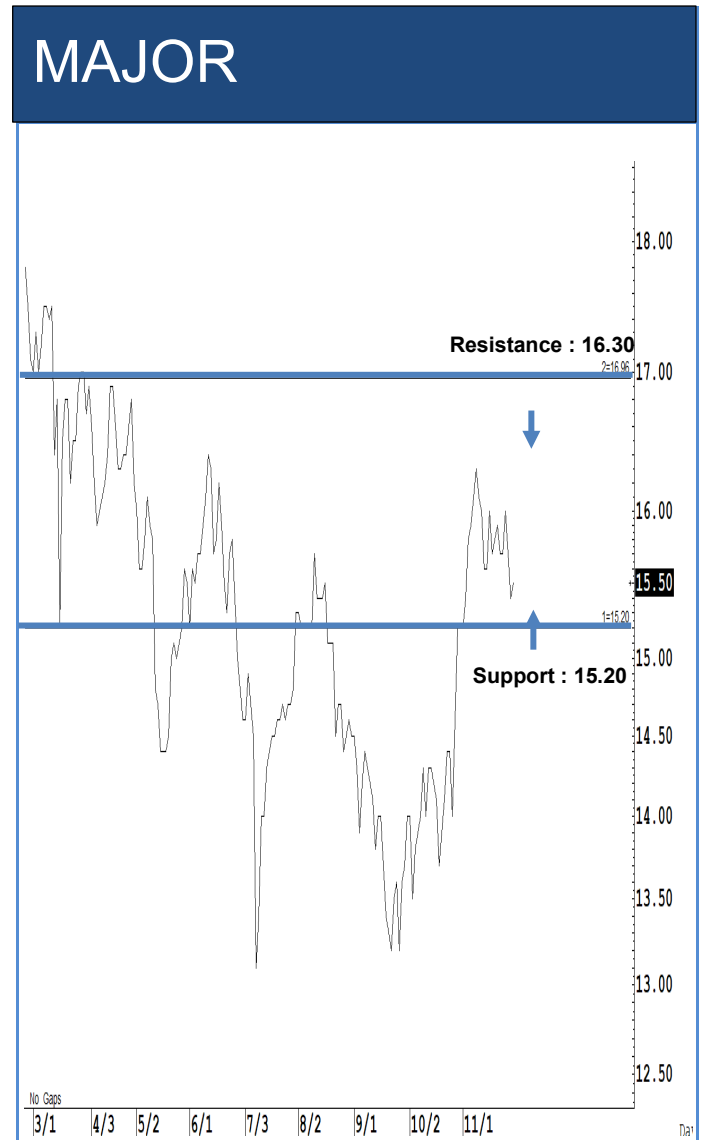
ระยะสั้นแกว่งในกรอบ **sideway** ระหว่าง 45-52 บาท แนะนำ ลงซื้อ ขึ้นขายในกรอบดังกล่าว ส่วนจุดตัดขาดทุนจะอยู่ที่ 42 บาท

ระยะสั้นแกว่งในกรอบ **sideway** ระหว่าง 151-155 บาท แนะนำ ลงซื้อ ขึ้นขายในกรอบดังกล่าว ส่วนจุดตัดขาดทุนจะอยู่ที่ 149 บาท



Source: RHB, Bloomberg

ระยะสั้นแกว่งในกรอบ **sideway** ระหว่าง 8.15-8.70 บาท แนะนำ ลงซื้อ ขึ้นขายในกรอบดังกล่าว ส่วนจุดตัดขาดทุนจะอยู่ที่ 7.80 บาท



Source: RHB, Bloomberg

ระยะสั้นแกว่งในกรอบ **sideway** ระหว่าง 15.20-16.30 บาท แนะนำ ลงซื้อ ขึ้นขายในกรอบดังกล่าว ส่วนจุดตัดขาดทุนจะอยู่ที่ 14.80 บาท

## Key Stock News (ที่มา: ข่าวหุ้น)

**ปตท.บงชยาน 3 ปีงวด: ลุ้น Q4 กำไร 2.5 หมื่นล้าน 'ธุรกิจก๊าซ-โรงกลั่น' ชูโรง ราคาน้ำมันสูง P/BV ต่ำสุดรอบ 10 ปี**

หุ้นปตท.สุวัฏจักรขาขึ้น บล.กรุงศรี พัฒนสิน ประเมินกำไรปี 66-68 เติบโตเกินแสนล้านบาททุกปี จากธุรกิจก๊าซ และโรงกลั่นหลังอัปเดตใหม่ ส่วนไตรมาส 4/66 มอังกำไร 2.5 หมื่นล้านบาท จากปัจจัยท่องเที่ยวและบริโภคขยายตัวดี ขณะที่ราคาหุ้น PTT แฉกก่อนขึ้นถูก P/BV ต่ำสุดรอบ 10 ปี อีพีเอสเปิดกว้าง 20.86% จากราคาเป้าหมาย 42 บาท ล่าสุดศาลฯ ยันคดีโอนข้อปตท.จบแล้ว

**กลด.ได้คุมโรบอทชอร์ตเซล ตะลึง! ภัทรแซร์พรอด 27.4%**

สำนักงานก.ล.ต.เรียกสมาชิกรวมคบล.หารือแก้ปัญหาโรบอทเทรด ธุรกรรม naked short selling และขายชอร์ต ด้านวงในชี้ผู้บริหารโบรกฯ ต่างชาติกับโบรกฯ ไทย ต่างเสนอแนวคิดต่อ ก.ล.ต.กันไปคนละทาง เผย บล.เกียรตินาคินภัทร (KKPS) มีมาร์เก็ตแซร์เทรดหุ้นต่อเนื่องนับจากต้นปี 66 ล่าสุดวานนี้โดดมาที่ 27.41% ส่วนอันดับสอง-สามคือเจทีมอร์แกน และเคจีโอฯ

**ปริศนาแดง 'อภินิ DS1' เซ็นคิหมูเถื่อนพบนพิษ**

กรม.สั่งย้าย สุริยา สิงห์กลม อธิบดีกรมสอบสวนคดีพิเศษ เข้ากร่นรองปลัดยุติธรรม เศรษฐา บิดปากเจียบ หลังถูกถามเกี่ยวข้อตรวจค้นเครือข่ายนายทุนลักลอบค้าหมูเถื่อนหรือไม่ กระทรวงยุติธรรม ยัน ไม่มีการกลั่นแกล้ง ฟังฝั่งนายทุนแล้วผู้เลี้ยงสุกรแห่งชาติ ห่วงคดีสูงสุด วอนรัฐปราบปรามต่อเนื่อง

**MASTER ทุ่ม 468 ล้าน ปิดดีลซื้อบริษัท 5 แห่ง**

บอร์ด MASTER ไฟเขียวลงทุนซื้อกิจการใหม่ 5 บริษัท มูลค่ารวมกว่า 468 ล้านบาท หลังปิดดีลเข้าตลาดหุ้นในธุรกิจให้บริการดูแลผู้สูงอายุหรือผู้ที่มีภาวะพึ่งพิง คลินิกเสริมความงาม และธุรกิจบริการ มั่นใจสร้างโอกาสเพิ่มรายได้และกำไรสุทธิในอนาคต

**SIRI เปิดตัวยุทธศาสตร์ 5 ปี ลงทุนภูเก็ต 1.5 หมื่นล้าน**

แสนสิริ ประกาศยุทธศาสตร์ลงทุนภูเก็ต 5 ปี (ปี 66-70) เตรียมเปิด 16 โครงการ มูลค่ารวม 15,000 ล้านบาท พร้อมวางแผนเปิดตัว Sainsiri Hub อย่างเป็นทางการในปี 67 เพื่อรองรับการขยายตัวระดับภูมิภาค

**BTS อานิสงส์แรง คีน 'ล้อยกระทะง' ยอดพุ่งเจียดล้าน**

บีทีเอส ครอบแชมป์ยอดโดยสารสูงสุดในวันล้อยกระทะง เจียด 1 ล้านคน-เที่ยว รองลงมาสายสีน้ำเงิน 5.1 แสนคน ขณะสายสีม่วงทำนิวไฮ มีผู้ใช้บริการ 8.2 หมื่นคน สูงสุดนับแต่เกิดสถานการณ์โควิด-19 อธิบดีกรมการขนส่งทางรางมั่นใจ ราคาลงทุนต่ำโดยสายสีม่วงและสายสีแดง สูงสุดแค่ 20 บาท

**GFC ลุ้น Q4 แจ่มต้นรายได้ปีนี้พุ่ง 30% ปีหน้าได้อีก 30-50% เตรียมเปิดสาขาใหม่ 2 แห่ง**

ซีไอโอ GFC ลุ้นไตรมาส 4/66 โต รับอานิสงส์ธุรกิจขยายตัว ลุ้นปิดดีลเองเงินซึ่งตั้งลูกค้าต่างชาติเข้าพร้อมกันนี้ ย้ำรายได้พุ่ง 30% ทะลุ 330 ล้านบาท พร้อมสิ้นปี 67 รายได้โต 30-50% เตรียมเปิด 2 สาขาใหม่ในช่วงกลางปีหน้า

**KLINIQUE รายได้กลุ่มสกิน Q4 พิกสุด ปีหน้ารายได้โต 30% เปิด 15 สาขา**

เดอะคลินิคฯ ส่งชีกรายได้จากขายและบริการกลุ่มดูแลผิวในไตรมาส 4/66 ดีสุดของปีนี้ ดุยขยายสาขา L.A.B.X และ THE KLINIQUE เพิ่มอีก 4 สาขา ในไตรมาส 4/66 หนุนรายได้รวมปีนี้โต 30% ส่วนปี 67 วางเป้ารายได้รวมโต 30% และเตรียมเปิดสาขาใหม่ 15 แห่ง

**MINT เปิดโรงแรมใหม่ 'เอ็นเอชเจ็จโจวจินสุ่ย' หวังเจาะกลุ่มตลาดจีน**

ไมเนอร์ โฮเทลส์ ในเครือ MINT เปิดตัว โรงแรมเอ็นเอช เจ็จโจวจินสุ่ย เป็นโรงแรมแบรนด์เอ็นเอช แห่งแรกในประเทศไทย เพื่อเจาะกลุ่มตลาดจีน

**SHR ชี้ Q4 ดึงรับไฮซีซั่นท่องเที่ยว หวนเปิดบริการ 'รร.เอาทริกกอล์ฟ มอริเชียส บีช รีสอร์ท' ธ.ค.นี้**

SHR เผยไตรมาส 4 เด็ง! รับไฮซีซั่นท่องเที่ยว หวนธุรกิจโรงแรมโต ไร้อัตราการเข้าพัก อัตราค่าห้องพักเฉลี่ยต่อคืน และระดับรายได้เฉลี่ยต่อห้องดีขึ้น เตรียมเปิดบริการ รร.เอาทริกกอล์ฟ มอริเชียส บีช รีสอร์ท ธ.ค.นี้

**'อารียา' ปลื้มคอนโด 'นาวาร์เมก' ดีเกินคาด โภชยอดขาย 2 พันล้าน**

อารียา พรอพเพอร์ตี้ หรือ A ปลื้มยอดขายคอนโดมิเนียมใหม่ล่าสุด โครงการ NOWW MEGA ดีเกินคาด กวาดยอดขายได้แล้วกว่า 2,000 ล้านบาท จากมูลค่าโครงการทั้งหมด 4,500 ล้านบาท

**LEO ผนึก LogiCam บุกกัมพูชา เดินหน้าต่อยอดธุรกิจ ชื้อหุ้น 'อารามี็กซ์' เพิ่ม 10%**

บอร์ด LEO ไฟเขียวจับมือ LogiCam ทุ่มงบกว่า 1 ล้านเหรียญสหรัฐ เปิดบ.ร่วมทุน LogiCam-LEO ดุยธุรกิจบริการขนส่งสินค้าระหว่างไทยกัมพูชา พร้อมซื้อหุ้น อารามี็กซ์ (ประเทศไทย) เพิ่ม 10% ราว 12 ล้านบาท ดุยยอดธุรกิจให้บริการขนส่งทั้งดูแลเอกสารเร่งต้นระหว่างประเทศ คาดต้นผลงานเติบโตก้าวกระโดด

**PTG ชี้ Q4 นิวไฮต้นยอดขายน้ำมันปีนี้พุ่ง กางแผนปี 67 หนุนออยล์เฉลี่ยรัฐคุมค่าการตลาด**

PTG ลุ้นไตรมาส 4 ปีนี้นิวไฮ หนุนยอดขายน้ำมันปี 66 สูงกว่าเป้าหมายที่ตั้งไว้ 10-15% ขณะที่ค่าการตลาดยังอยู่ในเกณฑ์รับได้ ส่วนทิศทางการปี 67 ปริมาณขายน้ำมันดีต่อเนื่อง พร้อมปรับแผนลงทุนธุรกิจออยล์เพิ่มเติม เลี่ยงความเสี่ยงรัฐคุมค่าตลาด

**ก.พลังงานแก้ NGV-LPG แพง ช่วยเหลือกลุ่มขนส่ง-แท็กซี่**

ก.พลังงาน เร่งแก้ไขปัญหาราคา NGV-LPG แพง หลังสมาคมรถตู้โดยสารสาธารณะยื่นหนังสือร้องทุกข์ ล่าสุดอยู่ระหว่างหามาตรการช่วยเหลือผู้ประกอบการขนส่ง-แท็กซี่ คาดสามารถสรุปผลได้ภายในต้น ธ.ค.นี้

**AOT เคาะตั้งกก. 7 ราย พร้อมปลง.บอร์ดคนใหม่ กิริติควบกก.ผู้อำนวยการ**

บอร์ด AOT ไฟเขียวตั้งกรรมการใหม่ 7 ราย มี กิริติ กิจมานะวัฒน์ ผู้อำนวยการใหญ่ เป็นกรรมการ แทนนิตินัย สิริสมรรถการ พร้อมเคาะ พล.ต.อ.วิสัน ปราสาททองโสด นั่งเก้าอี้ประธานบอร์ดคนใหม่ แทนสราวุธ ทรงศิวิไล ที่ขอลาออก เพื่อเตรียมไปเป็นประธานบอร์ดการทางพิเศษฯ

**กฟผ.จับมือพันธมิตรญี่ปุ่น รุกไฮโดรเจน-แอมโมเนีย ผลิตไฟฟ้าพลังงานสะอาด**

กฟผ. ผนึก METI และ 3 บริษัทชั้นนำญี่ปุ่น ร่วมศึกษาและพัฒนาการผลิตเชื้อเพลิงไฮโดรเจนและแอมโมเนียสะอาด เพิ่มเสถียรภาพผลิตไฟฟ้าจากพลังงานสะอาด คาดชัดเจนภายในปี 67

**โอเปกจ่อให้การผลิตต่อปีหน้า โกลด์แมนมองเบรนท์จะระดับใกล้เคียง 80 ดอลลาร์**

แหล่งข่าววงงานเมื่อวันจันทร์ที่ผ่านมา โดยระบุว่า โอเปกปลัสเตรียมลดกำลังการผลิตน้ำมันเพิ่มท่ามกลางความไม่เห็นพ้องต้องกันระหว่างผู้ผลิต หลังจากที่มีการประชุมนโยบายถูกเลื่อนออกไปเป็นวันพฤหัสบดี

**แฟชั่นยักษ์ Shein เตรียมไอพีเอสสหรัฐฯ**

สำนักข่าวซีเอ็นเอ็นชี้ได้รับรู้มาว่า บริษัท ซีอิน (Shein) ได้ยื่นไฟล์เพื่อเข้าเป็นบริษัทมหาชนในตลาดหุ้นสหรัฐฯ เนื่องจากยักษ์ใหญ่ซึ่งเป็นผู้ก่อตั้งสัญชาติจีนมองหาการขยายกิจการเพื่อเข้าถึงในระดับโลกตามข่าวลือที่มีมายาวนานในการเสนอขายหุ้นใหม่แก่ประชาชนทั่วไปเป็นครั้งแรก (IPO)

**นายกฯ สั่งเจ้าหน้าที่กระบะ ห้ามคิดดอกเบี้ย 15% แนะนำปล่อยกู้ผ่านพีโกฯ**

เศรษฐา นายกฯ-รมว.คลัง ลั่น หนี้กระบะบง ให้ถือว่าเป็นวาระแห่งชาติที่ต้องเร่งแก้ไข สั่งเจ้าหน้าที่ห้ามคิดดอกเบี้ย 15% พร้อมเปิดลู่ทางรับความช่วยเหลือตั้ง 1 ธ.ค. 66 เป็นต้นไป ด้านกระทรวงการคลัง แนะนำเจ้าหน้าที่ ทำธุรกิจให้ถูกกฎหมายด้วยการยื่นขอทำธุรกิจสินเชื่อพีโกไฟแนนซ์ เตรียมแพ็กเกจฯ ชงกรม.สัปดาห์หน้า

**SCB WEALTH ฟอรัมสวย ปีนี้ไถยรายได้ทะลุ 20%-AUM โตแรง 7%**

แมงกไทยพาณิชย์ (SCB) เดินหน้าปีรายได้จากธุรกิจ SCB WEALTH ปีนี้กว่า 20% AUM โตกว่า 7% และ 6.5 แสนล้านบาท มั่นใจรายได้และ AUM ปีหน้าเติบโตต่อเนื่องและสูงกว่า 2 หลัก โดยสินทรัพย์ในกลุ่มตราสารหนี้และหุ้นต่างประเทศเป็นพระเอกหลักในการกระตุ้นการเติบโตของ AUM

**KASSET ชื้อหุ้นไทยธ.ค.คึกคัก TEGS หนุนแนะซื้อ K-STAR**

บลจ.กสิกรไทย (KASSET) ชี้ ตลาดหุ้นไทยท้ายปีจ่อคึกคัก หลังนักลงทุนคาดหวังเชิงบวกต่อเงินลงทุนในกองทุนรวมไทยเพื่อความยั่งยืน (TEGS) ที่จะเข้าสู่ตลาดในเดือน ธ.ค.นี้ แนะนำกองทุนเปิด สดาร์ หุ้นไทย (K-STAR) เด่นสุดกองทุนไทย เหมาะเข้าลงทุนปีหน้าไร้อพอร์ท

**KTC โชว์จุดปีตรุษจีนปี 7 พันล้านบาท. ปี 67 พุ่งต่อ 8 พันล.**

บมจ.บัตรกรุงไทย (KTC) เดินเกมรุกจับตลาดติดตั้งแผงโซลาร์-รถยนต์ไฟฟ้า (EV) หลังยอดจุดปีตรุษจีนของหมวดดังกล่าวดี โดยเฉพาะยอดใช้จ่ายกลุ่มรถยนต์รวมปีนี้ได้ถึง 7 พันล้านบาท ส่วนปี 67 มั่นใจโตต่อ และ 8 พันล้านบาท ส่วน e-Refund หนุนยอดใช้จ่ายผ่านบัตรเคทีซีปีหน้าพุ่ง ต้นยอดใช้จ่ายฯ เข้าเป้า 15%

**หุ้นเนื้อหอมรับ E-Refund CPAXT-HMPRO-COM7-CRC-CPALL นำทีม**

โบรกฯ เปิดรายชื่อหุ้นเด่นรับอานิสงส์โครงการ E-Refund หากได้รับความเห็นชอบจากกรม.ในอนาคต นำทีมโดย หุ้น CPAXT-HMPRO-COM7-CRC-CPALL-BJC-CBG-DOHOME-DCC

**จับตาดวง.วันนี้ ตัวแปรต่างชาติขายทิ้งบอนด์ไทย**

แมงกกรุงเทพฯ (KTB) ชี้ นักลงทุนต่างชาติรอจังหวะทยอยขายทำกำไรบอนด์ยีลด์ไทย หากราคาปรับตัวลดลงตามบอนด์ยีลด์สหรัฐฯ และยังไม่รีบรับรับสถานะถือครอง จนกว่าจะรับรู้ผลการประชุมคณะกรรมการนโยบายการเงิน (กนง.) วันนี้ (29 พ.ย.)

## ข้อมูลธุรกรรมขายชอร์ต (Short Sales)

	Symbol (28 Nov'23)	Volume (Shares)	Value (Baht)	% Short Sale Volume Comparing with Main Board	% Short Sale Value Comparing with Main Board
1	PTT	8,393,200	291,663,700.00	15.37	15.35
2	AOT	3,940,700	240,668,200.00	7.17	7.18
3	CPALL	2,445,400	134,288,550.00	9.3	9.31
4	PTTEP	798,400	123,173,000.00	5.78	5.8
5	AOT-R	2,000,600	122,443,325.00	3.64	3.65
6	BBL	733,000	110,944,500.00	15.48	15.45
7	BDMS	3,357,900	88,983,350.00	10.16	10.18
8	BH	303,900	66,322,300.00	13.36	13.33
9	BDMS-R	2,291,900	60,439,250.00	6.94	6.92
10	MTC-R	1,237,400	54,287,800.00	14.08	14.08
11	GULF	1,123,700	51,470,375.00	13	13
12	ADVANC	223,800	48,574,600.00	7.22	7.21
13	ADVANC-R	221,100	48,029,300.00	7.13	7.12
14	PTTEP-R	310,100	47,920,450.00	2.25	2.25
15	HMPRO	4,043,500	47,864,940.00	11.84	11.77
16	BH-R	201,500	44,090,700.00	8.86	8.86
17	CRC-R	1,063,900	41,262,050.00	15.1	15.09
18	KTB	1,904,600	35,245,100.00	3.73	3.74
19	KBANK	264,300	35,069,750.00	5.58	5.58
20	GPSC-R	755,900	34,677,475.00	6.28	6.29
21	BANPU-R	4,439,900	34,397,230.00	9.31	9.28
22	BGRIM	1,302,300	33,204,875.00	6.31	6.35
23	AWC-R	9,039,300	32,563,050.00	18.83	18.79
24	PTT-R	915,000	31,796,250.00	1.68	1.67
25	KBANK-R	233,100	30,895,950.00	4.92	4.91
26	BANPU	3,807,600	29,533,585.00	7.98	7.97
27	HMPRO-R	2,432,600	29,103,580.00	7.12	7.16
28	BEM	3,680,700	28,755,660.00	15.52	15.48
29	KKP	578,100	28,622,225.00	38.11	38.1
30	CPN-R	424,300	28,542,425.00	7.41	7.41
31	BTS	3,899,200	28,196,000.00	22.13	22.2
32	JMT	1,022,300	27,759,375.00	8.32	8.29
33	PTTGC-R	709,300	27,282,225.00	7.88	7.88
34	BCP	584,300	25,816,875.00	11.98	11.96
35	OR	1,249,700	25,168,260.00	8.13	8.12
36	TIDLOR-R	1,035,900	23,803,540.00	3.97	3.96
37	TU	1,653,200	23,786,010.00	7.96	7.9
38	CPALL-R	422,200	23,177,350.00	1.61	1.61
39	SAWAD-R	498,000	22,041,975.00	9	8.99
40	OR-R	1,079,500	21,705,760.00	7.02	7
41	AMATA	840,300	21,522,900.00	16.51	16.54
42	MTC	483,300	21,221,200.00	5.5	5.5
43	TOP	409,100	21,125,675.00	5.98	5.98
44	MINT	774,300	20,910,100.00	5.79	5.76
45	BEM-R	2,649,900	20,739,945.00	11.17	11.17
46	CBG-R	248,400	19,976,050.00	6.17	6.14

Source: SETSMART

## ข้อมูลแบบรายงานการเปลี่ยนแปลงการถือหลักทรัพย์และสัญญาซื้อขายล่วงหน้าของผู้บริหาร (แบบ 59)

ชื่อบริษัท	ชื่อผู้บริหาร	ประเภทหลักทรัพย์	วันที่ได้มา/ จำหน่าย	จำนวน	ราคา	วิธีการได้มา/ จำหน่าย
ASAP	นางสาว พิษชาภัสร์ฐิติปัญญา	หุ้นสามัญ	24/11/2566	40,000	2.44	ซื้อ
SONIC	นาย ปฏิภาณ เปล่งฉวี	หุ้นสามัญ	23/11/2566	120,900	1.67	ซื้อ
SONIC	นาย ปฏิภาณ เปล่งฉวี	หุ้นสามัญ	24/11/2566	59,700	1.66	ซื้อ
DTCENT	นาย อภิลิทธิ์ รุจิเกียรติกำจร	หุ้นสามัญ	27/11/2566	50,000	1.31	ซื้อ
DDD	นาย ฤทธิไกร ธรรมรักษ์	หุ้นสามัญ	27/11/2566	10,000	9.7	ซื้อ
DDD	นาย ศุภวัฒน์ วณิชประภา	หุ้นสามัญ	27/11/2566	11,000	9.66	ซื้อ
TNITY	นาย สรยุทธม์ พรหมพจน์	หุ้นสามัญ	27/11/2566	314,500	4.71	ขาย
TIPH	นาย ประกาศ คงเอียด	หุ้นสามัญ	24/11/2566	20,000	30	ซื้อ
TSTE	นาย ประกาศ ชูติมาวรรณ	หุ้นสามัญ	27/11/2566	10,000	9	ซื้อ
TNR	นาย ปฐมพงศ์ ชูพยัคฆ์	หุ้นสามัญ	27/11/2566	126,000	9.78	ซื้อ
TNR	นาย ปฐมพงศ์ ชูพยัคฆ์	หุ้นสามัญ	27/11/2566	74,000	10	ซื้อ
TNR	นาย ปฐมพงศ์ ชูพยัคฆ์	หุ้นสามัญ	27/11/2566	20,000	9.9	ซื้อ
BGT	นาง นันทริกา ชันชื้อ	หุ้นสามัญ	27/11/2566	7,100	0.78	ซื้อ
PG	นาง กิตยาภรณ์ ชัยถาวรเสถียร	หุ้นสามัญ	27/11/2566	3,200	8.7	ซื้อ
PEACE	นาย พิสิฐ ปัญจคุณภรณ์	หุ้นสามัญ	27/11/2566	54,400	3.3	ซื้อ
PTTGC	นาย ปรีดี ดาวฉาย	หุ้นสามัญ	24/11/2566	20,000	38	ขาย
MBAX	นาย ทรงเกียรติ วิชญเวทวงศ์	หุ้นสามัญ	27/11/2566	5,000	3.1	ซื้อ
MBAX	นาย ทรงเกียรติ วิชญเวทวงศ์	หุ้นสามัญ	27/11/2566	3,000	3.12	ซื้อ
MICRO	นาง รสนันท์ ยิ่งทวีศักดิ์	หุ้นสามัญ	24/11/2566	10,000	1.95	ซื้อ
RAM	นางสาว ฤกษ์จี กาญจนพิทักษ์	หุ้นสามัญ	27/11/2566	5,000	36.5	ซื้อ
RAM	นางสาว ฤกษ์จี กาญจนพิทักษ์	หุ้นสามัญ	27/11/2566	5,000	36.75	ซื้อ
RAM	นางสาว ฤกษ์จี กาญจนพิทักษ์	หุ้นสามัญ	27/11/2566	10,000	37	ซื้อ
RAM	นางสาว ฤกษ์จี กาญจนพิทักษ์	หุ้นสามัญ	27/11/2566	10,000	37.25	ซื้อ
WARRIX	นาย สง่า ตั้งจันศิริ	หุ้นสามัญ	27/11/2566	50,000	6.5	ซื้อ
WFX	นางสาว ฉลองขวัญ วงศาสุทธิกุล	หุ้นสามัญ	27/11/2566	3,600	2	ซื้อ
WFX	นางสาว ฉลองขวัญ วงศาสุทธิกุล	หุ้นสามัญ	27/11/2566	40,000	2.04	ซื้อ
SKR	นาย เสนีย์ กระจ่างศรี	หุ้นสามัญ	24/11/2566	10,000	10.37	ขาย
SPALI	นาง อัจฉรา ตั้งมติธรรม	หุ้นสามัญ	24/11/2566	100,000	17.9	ซื้อ
SPALI	นาง อัจฉรา ตั้งมติธรรม	หุ้นสามัญ	27/11/2566	50,000	17.9	ซื้อ
SPALI	นาง อัจฉรา ตั้งมติธรรม	หุ้นสามัญ	27/11/2566	20,000	17.9	ซื้อ
SPALI	นาย ประทีป ตั้งมติธรรม	หุ้นสามัญ	24/11/2566	100,000	17.9	ซื้อ
SPALI	นาย ประทีป ตั้งมติธรรม	หุ้นสามัญ	27/11/2566	50,000	17.9	ซื้อ
SPALI	นาย ประทีป ตั้งมติธรรม	หุ้นสามัญ	27/11/2566	20,000	17.9	ซื้อ

Source: www.sec.or.th



## ข้อมูลแบบรายงานการเปลี่ยนแปลงการถือหลักทรัพย์และสัญญาซื้อขายล่วงหน้าของผู้บริหาร (แบบ 59) ต่อ

ชื่อบริษัท	ชื่อผู้บริหาร	ประเภทหลักทรัพย์	วันที่ได้มา/ จำหน่าย	จำนวน	ราคา	วิธีการได้มา/ จำหน่าย
SMT	นาย นริศ จันทร์แดง	หุ้นสามัญ	27/11/2566	100,000	3.9	ซื้อ
COLOR	นาย รัช ทองวานิช	หุ้นสามัญ	27/11/2566	117,600	1.33	ขาย
HTC	พันเอก พัชร รัตตกุล	หุ้นสามัญ	27/11/2566	224,800	15.6	ขาย
RS	นาย สุรัชย์ เชนฐุโชติศักดิ์	หุ้นสามัญ	22/11/2566	900,000	13.4	ขาย
RS	นาย สุรัชย์ เชนฐุโชติศักดิ์	หุ้นสามัญ	22/11/2566	700,000	13.4	ขาย
RS	นาย สุรัชย์ เชนฐุโชติศักดิ์	หุ้นสามัญ	22/11/2566	600,000	13.4	ขาย
RS	นาย สุรัชย์ เชนฐุโชติศักดิ์	หุ้นสามัญ	22/11/2566	300,000	13.4	ขาย
RS	นาย สุรัชย์ เชนฐุโชติศักดิ์	หุ้นสามัญ	22/11/2566	2,500,000	13.4	ซื้อ
EP	นาย ยุทธ ชินสุภัคกุล	หุ้นสามัญ	27/11/2566	200	2.7	ซื้อ
EP	นาย ยุทธ ชินสุภัคกุล	หุ้นสามัญ	27/11/2566	10,000	2.68	ซื้อ
AP	นาย พิเชษฐ วิชาศุกร	หุ้นสามัญ	27/11/2566	1,700,000	-	โอน
STC	นาย สุรสิทธิ์ ชัยตระกูลทอง	หุ้นสามัญ	27/11/2566	3,700	0.69	ซื้อ
APP	นาย ธานินทร์ พรศิริวิเวช	หุ้นสามัญ	24/11/2566	8,000	2.76	ขาย
APP	นาย ธานินทร์ พรศิริวิเวช	หุ้นสามัญ	27/11/2566	8,000	2.76	ขาย
APP	นาย ธานินทร์ พรศิริวิเวช	หุ้นสามัญ	27/11/2566	8,000	2.74	ขาย

Source: www.sec.or.th

**แบบรายงานการได้มาหรือจำหน่ายหลักทรัพย์ของกิจการ (แบบ 246-2)  
(Corporate Share Trade)**

หลักทรัพย์	ชื่อผู้ได้มา/ จำหน่าย	วิธีการ	ประเภท หลักทรัพย์	% ก่อน ได้มา/ จำหน่าย	% ได้มา/ จำหน่าย	% หลัง ได้มา/ จำหน่าย	วันที่ได้มา/ จำหน่าย	% ก่อน ได้มา/ จำหน่าย (กลุ่ม)	% ได้มา/ จำหน่าย (กลุ่ม)	% หลัง ได้มา/ จำหน่าย (กลุ่ม)
AIT	บริษัท เทิร์นคีย์ คอมมูนิเคชั่น เซอร์วิส จำกัด (มหาชน)	ได้มา	หุ้น	9.968	0.7988	10.7669	27/11/2566	9.968	0.7988	10.7669
STPI	นาย อนุทิน ชาญวีร กูล	จำหน่าย	หุ้น	10.2784	10.2784	0	27/11/2566	10.2784	10.2784	0
STPI	บริษัท หลักทรัพย์ จัดการกองทุนเกียรติ นาคินภัทร จำกัด	ได้มา	หุ้น	0	10.2784	10.2784	27/11/2566	0	10.2784	10.2784

Source: www.sec.or.th

**กำหนดการประชุมคณะกรรมการนโยบายการเงิน (กนง.) ประจำปี 2566**

ครั้งที่	วันแถลงผลการประชุม กนง.
1	พุธที่ 25 ม.ค.2566 (ปรับขึ้นดอกเบี้ย 0.25% ต่อปี จาก 1.25% เป็น 1.50% ต่อปี)
2	พุธที่ 29 มี.ค.2566 (ปรับขึ้นดอกเบี้ย 0.25% ต่อปี จาก 1.50% เป็น 1.75% ต่อปี)
3	พุธที่ 31 พ.ค.2566 (ปรับขึ้นดอกเบี้ย 0.25% ต่อปี จาก 1.75% เป็น 2.00% ต่อปี)
4	พุธที่ 2 ส.ค.2566 (ปรับขึ้นดอกเบี้ย 0.25% ต่อปี จาก 2.00% เป็น 2.25% ต่อปี)
5	พุธที่ 27 ก.ย.2566 (ปรับขึ้นดอกเบี้ย 0.25% ต่อปี จาก 2.25% เป็น 2.50% ต่อปี)
6	พุธที่ 29 พ.ย.2566

ที่มา : ธนาคารแห่งประเทศไทย

## Foreign Portfolio Investment

(Unit: US\$ Mn)

Country	Date	Daily	WTD	MTD	QTD	YTD	12M	YoY
Thailand	28/11/2023	22.2	39.7	(347.6)	(778.4)	(5,305.0)	(4,812.0)	(10,974.3)
Japan	17/11/2023		1,910.7	6,571.9	26,116.5	37,255.6	39,384.9	54,193.6
Indonesia	28/11/2023	(8.5)	45.2	(9.7)	(506.0)	(815.7)	(2,108.5)	(7,769.1)
S. Korea	29/11/2023	(58.6)	(58.2)	2,824.1	326.6	6,635.0	5,329.5	11,685.4
Vietnam	28/11/2023	2.4	5.2	(104.0)	(169.3)	(434.9)	122.9	(156.8)
Sri Lanka	28/11/2023	(0.3)	(0.2)	1.5	3.0	13.1	48.8	17.5
Malaysia	28/11/2023	24.5	(14.9)	288.4	(172.2)	(613.7)	(942.3)	(2,046.9)
Philippines	28/11/2023	12.1	12.1	20.7	(150.1)	(879.2)	(988.0)	(1,575.6)
India	24/11/2023	302.6	220.7	400.0	(2,256.8)	12,501.9	13,903.5	35,245.8
Taiwan	28/11/2023	749.5	579.5	7,714.8	2,758.0	925.6	(1,149.2)	38,003.1
China	30/06/2023			6,251.8	(41,409.8)	6,778.9	(68,624.6)	

Source: Bloomberg

## ข้อมูลต่างชาติซื้อขาย NVDR

(ณ วันที่ 28 พฤศจิกายน 2566)

## NVDR TOP 5 BUY

ชื่อหลักทรัพย์	ซื้อ (ล้านบาท)	ขาย (ล้านบาท)	รวม (ล้านบาท)	สุทธิ (ล้านบาท)	มูลค่าการซื้อขายทั้งหมด (ล้านบาท)	สัดส่วนการซื้อขาย ผ่าน NVDR (%)
PTT	684.16	286.88	971.03	397.28	2,063.69	23.53
DELTA	288.95	88.28	377.23	200.67	535.86	35.2
AOT	799.97	639.87	1,439.84	160.1	3,453.51	20.85
CPF	234.51	121.45	355.96	113.06	409.16	43.5
ADVANC	310.32	206.26	516.58	104.06	685.54	37.68

## NVDR TOP 5 SELL

ชื่อหลักทรัพย์	ซื้อ (ล้านบาท)	ขาย (ล้านบาท)	รวม (ล้านบาท)	สุทธิ (ล้านบาท)	มูลค่าการซื้อขายทั้งหมด (ล้านบาท)	สัดส่วนการซื้อขาย ผ่าน NVDR (%)
PTTEP	857.21	970.99	1,828.20	-113.8	2,125.64	43
CPALL	441.66	538.52	980.18	-96.86	1,445.38	33.91
GPSC	74.05	140.17	214.21	-66.12	556.77	19.24
CPAXT	18.06	68.9	86.96	-50.84	257	16.92
TU	36.07	83.86	119.93	-47.79	301.23	19.91

Source: www.settrade.com

## Economic Calendar – Thailand

Date Time	Event	Period	Survey	Actual	Prior	Revised
11/23/2023 10:30	Car Sales	Oct	--	--	62086	--
11/24/2023 14:30	Foreign Reserves	Nov-17	--	--	\$212.8b	--
11/24/2023 14:30	Forward Contracts	Nov-17	--	--	\$30.7b	--
11/24/2023 11:30	Mfg Production Index ISIC NSA YoY	Oct	-1.25%	--	-6.06%	--
11/27/2023 10:00	Customs Exports YoY	Oct	9.00%	--	2.10%	--
11/27/2023 10:00	Customs Imports YoY	Oct	6.00%	--	-8.30%	-8.25%
11/27/2023 10:00	Customs Trade Balance	Oct	\$500m	--	\$2090m	--
11/27/2023 12:30	Bloomberg Nov. Thailand Economic Survey					
11/27/2023 11:30	Capacity Utilization ISIC	Oct	--	--	58.02	--
11/29/2023 14:00	BoT Benchmark Interest Rate	Nov-29	--	--	2.50%	--
11/30/2023 14:00	BoP Current Account Balance	Oct	--	--	\$3406m	--
11/30/2023 14:30	Exports YoY	Oct	--	--	1.00%	--
11/30/2023 14:30	Exports	Oct	--	--	\$25170m	--
11/30/2023 14:30	Imports YoY	Oct	--	--	-7.90%	--
11/30/2023 14:30	Imports	Oct	--	--	\$21357m	--
11/30/2023 14:30	Trade Balance	Oct	--	--	\$3813m	--
11/30/2023 14:30	BoP Overall Balance	Oct	--	--	\$918m	--
12/01/2023 07:30	S&P Global Thailand PMI Mfg	Nov	--	--	47.5	--
12/01/2023 14:30	Business Sentiment Index	Nov	--	--	48.9	--
12/01/2023 14:30	Foreign Reserves	Nov-24	--	--	--	--
12/01/2023 14:30	Forward Contracts	Nov-24	--	--	--	--
12/07/2023 10:30	CPI Core YoY	Nov	--	--	0.66%	--
12/07/2023 10:30	CPI NSA MoM	Nov	--	--	-0.28%	--
12/07/2023 10:30	CPI YoY	Nov	--	--	-0.31%	--
12/07/2023 12/13	Consumer Confidence	Nov	--	--	60.2	--
12/07/2023 12/13	Consumer Confidence Economic	Nov	--	--	54.5	--
12/08/2023 14:30	Foreign Reserves	Dec-01	--	--	--	--
12/08/2023 14:30	Forward Contracts	Dec-01	--	--	--	--
12/15/2023 14:30	Foreign Reserves	Dec-08	--	--	--	--
12/15/2023 14:30	Forward Contracts	Dec-08	--	--	--	--
12/18/2023 12/24	Car Sales	Nov	--	--	--	--
12/22/2023 14:30	Foreign Reserves	Dec-15	--	--	--	--
12/22/2023 14:30	Forward Contracts	Dec-15	--	--	--	--
12/23/2023 12/28	Customs Exports YoY	Nov	--	--	--	--
12/23/2023 12/28	Customs Imports YoY	Nov	--	--	--	--
12/23/2023 12/28	Customs Trade Balance	Nov	--	--	--	--
12/26/2023 12/29	Mfg Production Index ISIC NSA YoY	Nov	--	--	--	--
12/26/2023 12/30	Capacity Utilization ISIC	Nov	--	--	--	--
12/28/2023 14:00	BoP Current Account Balance	Nov	--	--	--	--
12/28/2023 14:30	BoP Overall Balance	Nov	--	--	--	--
12/28/2023 14:30	Imports	Nov	--	--	--	--
12/28/2023 14:30	Exports	Nov	--	--	--	--
12/28/2023 14:30	Exports YoY	Nov	--	--	--	--

Source: Bloomberg

## RHB Guide to Investment Ratings

- Buy:** Share price may exceed 10% over the next 12 months  
**Trading Buy:** Share price may exceed 15% over the next 3 months, however longer-term outlook remains uncertain  
**Neutral:** Share price may fall within the range of +/- 10% over the next 12 months  
**Take Profit:** Target price has been attained. Look to accumulate at lower levels  
**Sell:** Share price may fall by more than 10% over the next 12 months  
**Not Rated:** Stock is not within regular research coverage

## Investment Research Disclaimers

RHB has issued this report for information purposes only. This report is intended for circulation amongst RHB and its affiliates' clients generally or such persons as may be deemed eligible by RHB to receive this report and does not have regard to the specific investment objectives, financial situation and the particular needs of any specific person who may receive this report. This report is not intended, and should not under any circumstances be construed as, an offer or a solicitation of an offer to buy or sell the securities referred to herein or any related financial instruments.

This report may further consist of, whether in whole or in part, summaries, research, compilations, extracts or analysis that has been prepared by RHB's strategic, joint venture and/or business partners. No representation or warranty (express or implied) is given as to the accuracy or completeness of such information and accordingly investors should make their own informed decisions before relying on the same.

This report is not directed to, or intended for distribution to or use by, any person or entity who is a citizen or resident of or located in any locality, state, country or other jurisdiction where such distribution, publication, availability or use would be contrary to the applicable laws or regulations. By accepting this report, the recipient hereof (i) represents and warrants that it is lawfully able to receive this document under the laws and regulations of the jurisdiction in which it is located or other applicable laws and (ii) acknowledges and agrees to be bound by the limitations contained herein. Any failure to comply with these limitations may constitute a violation of applicable laws.

All the information contained herein is based upon publicly available information and has been obtained from sources that RHB believes to be reliable and correct at the time of issue of this report. However, such sources have not been independently verified by RHB and/or its affiliates and this report does not purport to contain all information that a prospective investor may require. The opinions expressed herein are RHB's present opinions only and are subject to change without prior notice. RHB is not under any obligation to update or keep current the information and opinions expressed herein or to provide the recipient with access to any additional information. Consequently, RHB does not guarantee, represent or warrant, expressly or impliedly, as to the adequacy, accuracy, reliability, fairness or completeness of the information and opinion contained in this report. Neither RHB (including its officers, directors, associates, connected parties, and/or employees) nor does any of its agents accept any liability for any direct, indirect or consequential losses, loss of profits and/or damages that may arise from the use or reliance of this research report and/or further communications given in relation to this report. Any such responsibility or liability is hereby expressly disclaimed.

Whilst every effort is made to ensure that statement of facts made in this report are accurate, all estimates, projections, forecasts, expressions of opinion and other subjective judgments contained in this report are based on assumptions considered to be reasonable and must not be construed as a representation that the matters referred to therein will occur. Different assumptions by RHB or any other source may yield substantially different results and recommendations contained on one type of research product may differ from recommendations contained in other types of research. The performance of currencies may affect the value of, or income from, the securities or any other financial instruments referenced in this report. Holders of depositary receipts backed by the securities discussed in this report assume currency risk. Past performance is not a guide to future performance. Income from investments may fluctuate. The price or value of the investments to which this report relates, either directly or indirectly, may fall or rise against the interest of investors.

This report may contain comments, estimates, projections, forecasts and expressions of opinion relating to macroeconomic research published by RHB economists of which should not be considered as investment ratings/advice and/or a recommendation by such economists on any securities discussed in this report.

This report does not purport to be comprehensive or to contain all the information that a prospective investor may need in order to make an investment decision. The recipient of this report is making its own independent assessment and decisions regarding any securities or financial instruments referenced herein. Any investment discussed or recommended in this report may be unsuitable for an investor depending on the investor's specific investment objectives and financial position. The material in this report is general information intended for recipients who understand the risks of investing in financial instruments. This report does not take into account whether an investment or course of action and any associated risks are suitable for the recipient. Any recommendations contained in this report must therefore not be relied upon as investment advice based on the recipient's personal circumstances. Investors should make their own independent evaluation of the information contained herein, consider their own investment objective, financial situation and particular needs and seek their own financial, business, legal, tax and other advice regarding the appropriateness of investing in any securities or the investment strategies discussed or recommended in this report.

This report may contain forward-looking statements which are often but not always identified by the use of words such as "believe", "estimate", "intend" and "expect" and statements that an event or result "may", "will" or "might" occur or be achieved and other similar expressions.

Such forward-looking statements are based on assumptions made and information currently available to RHB and are subject to known and unknown risks, uncertainties and other factors which may cause the actual results, performance or achievement to be materially different from any future results, performance or achievement, expressed or implied by such forward-looking statements. Caution should be taken with respect to such statements and recipients of this report should not place undue reliance on any such forward-looking statements. RHB expressly disclaims any obligation to update or revise any forward-looking statements, whether as a result of new information, future events or circumstances after the date of this publication or to reflect the occurrence of unanticipated event

The use of any website to access this report electronically is done at the recipient's own risk, and it is the recipient's sole responsibility to take precautions to ensure that it is free from viruses or other items of a destructive nature. This report may also provide the addresses of, or contain hyperlinks to, websites. RHB takes no responsibility for the content contained therein. Such addresses or hyperlinks (including addresses or hyperlinks to RHB own website material) are provided solely for the recipient's convenience. The information and the content of the linked site do not in any way form part of this report. Accessing such website or following such link through the report or RHB website shall be at the recipient's own risk.

This report may contain information obtained from third parties. Third party content providers do not guarantee the accuracy, completeness, timeliness or availability of any information and are not responsible for any errors or omissions (negligent or otherwise), regardless of the cause, or for the results obtained from the use of such content. Third party content providers give no express or implied warranties, including, but not limited to, any warranties of merchantability or fitness for a particular purpose or use. Third party content providers shall not be liable for any direct, indirect, incidental, exemplary, compensatory, punitive, special or consequential damages, costs, expenses, legal fees, or losses (including lost income or profits and opportunity costs) in connection with any use of their content.

The research analysts responsible for the production of this report hereby certifies that the views expressed herein accurately and exclusively reflect his or her personal views and opinions about any and all of the issuers or securities analysed in this report and were prepared independently and autonomously. The research analysts that authored this report are precluded by RHB in all circumstances from trading in the securities or other financial instruments referenced in the report, or from having an interest in the company(ies) that they cover.

The contents of this report is strictly confidential and may not be copied, reproduced, published, distributed, transmitted or passed, in whole or in part, to any other person without the prior express written consent of RHB and/or its affiliates. This report has been delivered to RHB and its affiliates' clients for information purposes only and upon the express understanding that such parties will use it only for the purposes set forth above. By electing to view or accepting a copy of this report, the recipients have agreed that they will not print, copy, videotape, record, hyperlink, download, or otherwise attempt to reproduce or re-transmit (in any form including hard copy or electronic distribution format) the contents of this report. RHB and/or its affiliates accepts no liability whatsoever for the actions of third parties in this respect.

The contents of this report are subject to copyright. Please refer to Restrictions on Distribution below for information regarding the distributors of this report. Recipients must not reproduce or disseminate any content or findings of this report without the express permission of RHB and the distributors.

The securities mentioned in this publication may not be eligible for sale in some states or countries or certain categories of investors. The recipient of this report should have regard to the laws of the recipient's place of domicile when contemplating transactions in the securities or other financial instruments referred to herein. The securities discussed in this report may not have been registered in such jurisdiction. Without prejudice to the foregoing, the recipient is to note that additional disclaimers, warnings or qualifications may apply based on geographical location of the person or entity receiving this report.

The term "RHB" shall denote, where appropriate, the relevant entity distributing or disseminating the report in the particular jurisdiction referenced below, or, in every other case, RHB Investment Bank Berhad and its affiliates, subsidiaries and related companies.

## **RESTRICTIONS ON DISTRIBUTION**

### **Malaysia**

This report is issued and distributed in Malaysia by RHB Investment Bank Bhd. The views and opinions in this report are our own as of the date hereof and is subject to change. If the Financial Services and Markets Act of the United Kingdom or the rules of the Financial Conduct Authority apply to a recipient, our obligations owed to such recipient therein are unaffected. RHB Investment Bank Bhd has no obligation to update its opinion or the information in this report.

### **Thailand**

This report is issued and distributed in the Kingdom of Thailand by RHB Securities (Thailand) PCL, a licensed securities company that is authorised by the Ministry of Finance, regulated by the Securities and Exchange Commission of Thailand and is a member of the Stock Exchange of Thailand. The Thai Institute of Directors Association has disclosed the Corporate Governance Report of Thai Listed Companies made pursuant to the policy of the Securities and Exchange Commission of Thailand. RHB Securities (Thailand) PCL does not endorse, confirm nor certify the result of the Corporate Governance Report of Thai Listed Companies.

### **Indonesia**

This report is issued and distributed in Indonesia by PT RHB Sekuritas Indonesia. This research does not constitute an offering document and it should not be construed as an offer of securities in Indonesia. Any securities offered or sold, directly or indirectly, in Indonesia or to any Indonesian citizen or corporation (wherever located) or to any Indonesian resident in a manner which constitutes a public offering under Indonesian laws and regulations must comply with the prevailing Indonesian laws and regulations.

### **Singapore**

This report is issued and distributed in Singapore by RHB Bank Berhad (Singapore branch) which is a holder of a full bank licence and an exempt capital markets services licence and financial adviser regulated by the Monetary Authority of Singapore. RHB Bank Berhad (Singapore branch) may distribute reports produced by its respective foreign entities, affiliates or other foreign research houses pursuant to an arrangement under Regulation 32C of the Financial Advisers Regulations. Where the report is distributed in Singapore to a person who is not an Accredited Investor, Expert Investor or an Institutional Investor, RHB Bank Berhad (Singapore branch) accepts legal responsibility for the contents of the report to such persons only to the extent required by law. Singapore recipients should contact RHB Bank Berhad (Singapore branch) in respect of any matter arising from or in connection with the report.

## United States

This report was prepared by RHB is meant for distribution solely and directly to "major" U.S. institutional investors as defined under, and pursuant to, the requirements of Rule 15a-6 under the U.S. Securities and Exchange Act of 1934, as amended (the "Exchange Act") via a registered U.S. broker-dealer as appointed by RHB from time to time. Accordingly, any access to this report via Bursa Marketplace or any other Electronic Services Provider is not intended for any party other than "major" US institutional investors (via a registered U.S broker-dealer), nor shall be deemed as solicitation by RHB in any manner. RHB is not registered as a broker-dealer in the United States and currently has not appointed a U.S. broker-dealer. Additionally, RHB does not offer brokerage services to U.S. persons. Any order for the purchase or sale of all securities discussed herein must be placed with and through a registered U.S. broker-dealer as appointed by RHB from time to time as required by the Exchange Act Rule 15a-6. For avoidance of doubt, RHB reiterates that it has not appointed any U.S. broker-dealer during the issuance of this report. This report is confidential and not intended for distribution to, or use by, persons other than the recipient and its employees, agents and advisors, as applicable. Additionally, where research is distributed via Electronic Service Provider, the analysts whose names appear in this report are not registered or qualified as research analysts in the United States and are not associated persons of any registered U.S. broker-dealer as appointed by RHB from time to time and therefore may not be subject to any applicable restrictions under Financial Industry Regulatory Authority ("FINRA") rules on communications with a subject company, public appearances and personal trading. Investing in any non-U.S. securities or related financial instruments discussed in this research report may present certain risks. The securities of non-U.S. issuers may not be registered with, or be subject to the regulations of, the U.S. Securities and Exchange Commission. Information on non-U.S. securities or related financial instruments may be limited. Foreign companies may not be subject to audit and reporting standards and regulatory requirements comparable to those in the United States. The financial instruments discussed in this report may not be suitable for all investors. Transactions in foreign markets may be subject to regulations that differ from or offer less protection than those in the United States.

Please refer to the following link ([RHB Research Conflict Disclosures - Nov 2023](#)) and the Disclosure of Conflict of Interest in each of the research reports provided in this email for more details.

Kuala Lumpur		Singapore			
<b>RHB Investment Bank Bhd</b> Level 3A, Tower One, RHB Centre Jalan Tun Razak Kuala Lumpur Malaysia Tel : +(60) 3 9280 8888 Fax : +(60) 3 9200 2216		<b>RHB Bank Berhad (Singapore branch)</b> 90 Cecil Street #04-00 RHB Bank Building Singapore 069531			
Jakarta		Bangkok			
<b>PT RHB Sekuritas Indonesia</b> Revenue Tower, 11th Floor, District 8 - SCBD Jl. Jendral Sudirman Kav 52-53 Jakarta 12190 Indonesia Tel : +6221 509 39 888 Fax : +6221 509 39 777		<b>RHB Securities (Thailand) PCL</b> 10th Floor, Sathorn Square Office Tower 98, North Sathorn Road, Silom Bangrak, Bangkok 10500 Thailand Tel : +(66) 2 088 9999 Fax : +(66) 2 088 9799			
สำนักงานใหญ่		สาขาที่ 1 สาขาหาดใหญ่		สาขาที่ 2 สาขาปิ่นเกล้า	
เลขที่ 98 อาคารสาทรสแควร์ ออฟฟิศ ทาวเวอร์ ชั้นที่ 8,10 ถนนสาทรเหนือ แขวงสีลม เขตบางรัก กรุงเทพมหานคร 10500 Tel: +66(0)2-862-9999 Fax: +66(0)2-108-0999		127 – 129 ถนนศรีภูวนารถ ตำบลหาดใหญ่ อำเภอหาดใหญ่ จังหวัดสงขลา 90110 Tel: +66-74-891-999 Fax: +66-(0)74-891-924		เลขที่ 7/129 – 221 อาคารศูนย์การค้าเซ็นทรัล พลาซ่า ปิ่นเกล้า ชั้น 19 ถนนบรมราชชนนี แขวง อรุณอัมรินทร์ เขตบางกอกน้อย กรุงเทพมหานคร 10700 Tel:+66(0)2-828-1555 Fax: +66-(0)2-828-1500	
สาขาที่ 3 สาขาวิภาวดีรังสิต		สาขาที่ 4 สาขาเชียงใหม่		สาขาที่ 5 สาขาจะเข้เจียงเทรา	
เลขที่ 89/1 อาคารเกษมทรัพย์ ชั้น 1 ถนนวิภาวดีรังสิต 314/1 หมู่ที่ 5 ต.สันทรายน้อย อ.สันทราย จ.เชียงใหม่ แขวงจอมพล เขตจตุจักร กรุงเทพมหานคร 10900 Tel:+66(0)2-035-9000 Fax:+66-(0)2-631-9099		50210 Tel: +66-(0)52-00-4999 Fax:+66-(0)5200-4998		เลขที่ 20 ถนนสุวินทวงศ์ ตำบลหน้าเมือง อำเภอ เมืองจะเข้เจียงเทรา จังหวัดจะเข้เจียงเทรา 24000 Tel: +66(0)3302-1999 Fax: +66(0)2-3851-3435	