

## Today Selections &gt;&gt; GLOBAL, PSL, PTG



Stock	S	R	Comment
GLOBAL	17.50	18.30	ได้ประโยชน์นโยบาย พักหนี้
PSL	8.10	8.70	รับ Baltic Dry Index +5% sentiment แข็งบวคต่อกลุ่มเดินเรือเทกอง
PTG	8.40	9.00	ไตรมาส 4 เข้าสู่ High Season เดินทาง

**Good sign from short selling data / S&P affirmed Thai BBB+**

- SET:** คาดวันนี้ SET Index ปรับตัวในเกณฑ์ดีจาก Bond yield และเงินดอลลาร์สหรัฐฯที่ย่อตัวลงทำจุดต่ำสุดใหม่ ราคาน้ำมันที่ปรับตัวรื้อवाद และเงินบาทที่แข็งค่าขึ้น โดยในรอบวันที่ผ่านมารวมถึงสัปดาห์นี้ บาทปรับตัวแข็งค่ากว่าประเทศอื่นในเอเชียอย่างชัดเจน สอดคล้องกับ Fund flow ที่มีการไหลเข้าสุทธิทั้ง 3 ตลาดเมื่อวาน คาดกลุ่มหุ้น Bond-liked และ Rate sensitive จะเป็นกลุ่มนำตลาดในวันนี้ อาทิ กลุ่มโรงไฟฟ้า (GPSC, BGRIM) และกลุ่ม Consumer finance (SAWAD, MTC, TIDLOR) ในเชิงกลยุทธ์ แนะนำถือครองหุ้นในส่วนเดิมต่อไป โดยเฉพาะกลุ่มค่าปลีก ซึ่งเรายังคงให้เป็น Top pick เช่นเดิม แม้ว่าเมื่อวานนี้ที่ประชุมกรมฯ จะยังไม่มีการบรรจุวาระโครงการ e-Refund เข้าสู่การพิจารณา
- Short sell diminishing:** ทั้งนี้ เป็นที่น่าสังเกตว่าหลังมีการประชุมร่วมกันระหว่างกสท.และสมาคมบริษัทหลักทรัพย์ไปเมื่อวันจันทร์ที่ผ่านมาเกี่ยวกับประเด็นธุรกรรม Short selling และ Program trading ยอดการ Short selling ของไทยเมื่อวานนี้ลดลงอย่างมีนัยสำคัญมาอยู่เพียง 3.4 พันล้านบาทเท่านั้น ถือเป็นยอดต่ำสุดนับตั้งแต่วันที่ 27 ตุลาคมที่ผ่านมา ซึ่งเป็นวันที่ SET Index ทำจุดต่ำสุดของรอบนี้ที่ระดับ 1366 จุด **จับตาในช่วงถัดไป หากกระดุมการ Short selling ยังคงอยู่ต่ำกว่าวันละ 4 พันล้านบาท คาดว่าดัชนี SET มีโอกาสที่จะทยอยไต่ระดับขึ้นต่อจากนี้ได้**
- MPC:** สำหรับปัจจัยที่น่าติดตามในวันนี้ ได้แก่ การประชุมกกง. ซึ่งเราคาดว่าจะไม่มีการเปลี่ยนแปลงในเชิงนโยบายแต่อย่างใด โดยคงอัตราดอกเบี้ยนโยบายที่ 2.5% อย่างไรก็ดี แนะนำให้ติดตามประมาณการตัวเลขเศรษฐกิจรอบใหม่ที่จะออกมา โดยเฉพาะในฝั่งของการบริโภคและการท่องเที่ยว
- S&P Ratings:** สำนักงานบริหารหนี้สาธารณะ เปิดเผยวานี้ว่า บริษัท S&P Global Ratings (S&P) ได้คงอันดับความน่าเชื่อถือของประเทศไทยที่ BBB+ และคงมุมมองความน่าเชื่อถือของประเทศไทยที่ระดับ 'มีเสถียรภาพ' (Stable Outlook) โดยมีสาระสำคัญ ดังนี้
  - เศรษฐกิจไทยคาดว่าจะฟื้นตัวและเติบโตอย่างรวดเร็วจาก 2.5% ในปี 2566 เป็น 4.2% ในปี 2567 เนื่องจากการดำเนินมาตรการทางการคลังและการฟื้นตัวของภาคการท่องเที่ยว ส่วนในปี 2566-2569 คาด Real GDP ของไทยจะเติบโตเฉลี่ยปีละ 3.2% ขณะที่สัดส่วนการขาดดุลงบประมาณต่อ GDP เฉลี่ยคาดว่าจะอยู่ต่ำกว่า 4% ในช่วงปี 2567 – 2569
  - หนี้ภาครัฐบาลสุทธิ (Net General Government Debt) อยู่ในระดับปานกลาง ขณะที่ภาคการเงินต่างประเทศ (External Finance) แข็งแกร่งอย่างต่อเนื่อง โดยคาดว่าดุลบัญชีเดินสะพัดจะยังคงเกินดุลตั้งแต่ปี 2567 – 2569 เนื่องจากการฟื้นตัวของภาคการท่องเที่ยวเป็นสำคัญ
  - ปัจจัยที่มีผลต่อการปรับอันดับความน่าเชื่อถือในช่วงถัดไป ได้แก่ การเติบโตทางเศรษฐกิจของประเทศ ระดับรายได้ต่อหัว ความเข้มแข็งทางการคลัง และเสถียรภาพทางการเมือง
- Our take:** มุมมองของ S&P สอดคล้องกับมุมมองของ Fitch Ratings ที่ออกมาก่อนหน้านี้ ซึ่งมีความเห็นว่าภาวะการคลังของไทยในช่วงถัดไปอาจมีการปรับสูงขึ้นบ้าง ตามการออกมาตรการกระตุ้นเศรษฐกิจภาครัฐต่างๆ แต่ภาวะที่สูงขึ้นนี้จะไม่ได้ขึ้นไปจนถึงระดับที่เป็นอันตรายต่อเสถียรภาพการคลังในระยะยาว โดยเฉพาะอย่างยิ่งหากใช้มาตรการที่เป็นการอัดฉีดเงินเทียบกับการเติบโตทางเศรษฐกิจเช่น GDP ซึ่งจะมีส่วนที่เพิ่มขึ้นตามมาด้วยเช่นกัน ที่สำคัญ หนี้สาธารณะของไทยมีอายุเฉลี่ยค่อนข้างยาว และส่วนใหญ่เป็นหนี้สกุลเงินบาท ซึ่งจะช่วยบรรเทาความเสี่ยงทางจากปัจจัยภายนอกและความผันผวนของอัตราแลกเปลี่ยนได้

แนวรับ 1,393 แนวต้าน 1,410

**Market Summary**

	Closed	+/-	%Chg
SET	1,401.42	+8.00	+0.57
SET50	866.36	+5.61	+0.65
SET100	1,919.99	+12.82	+0.67
Mai	403.08	+3.02	+0.75
Dow Jones	35,416.98	+83.51	+0.24
Nasdaq	14,281.76	+40.74	+0.29
Nikkei	33,408.39	-39.28	-0.12
Hang Seng	17,354.14	-170.92	-0.98
SET Mkt. Cap (Btmn)	17,229.58		
SET Turnover (Btmn)	37,070.12		
PER(x)	18.25		

**Stock Top Active**

AOT	PTTEP	PTT	CPALL	KTB
-----	-------	-----	-------	-----

**Sector Top Active**

ENERG	TRANS	BANK
-------	-------	------

**Investors Data – SET (Btmn)**

28 Nov.23	Buy	Sell	Net
Institution	3,296	3,185	111
Proprietary	3,248	3,381	-132
Foreign	20,603	19,829	773
Local	9,923	10,674	-751
1-28 Nov.23	Buy	Sell	Net
Institution	75,958	68,453	7,505
Proprietary	65,783	65,336	448
Foreign	445,233	457,580	-12,347
Local	264,868	260,474	4,394

Commodities	28 Nov.23	27 Nov.23	Chg	%Chg
BH/US\$	34.72	35.02	-0.30	-0.86
US\$/Yuan	7.074	7.131	-0.06	-0.80
US Bond Yield 10y(%)	4.311	4.389	-0.08	-1.77
Brent Oil (US\$/bbl)	81.47	79.98	+1.49	+1.86
Nymex Oil (US\$/bbl)	76.41	74.86	+1.55	+2.07
Gold Spot (US\$/oz)	2,040.50	2,014.00	+26.50	+1.32
Baltic Dry Index	2,391.00	2,259.00	+132.00	+5.84
Dollar Index (DXYO)	102.72	103.20	-0.48	-0.46

**Today's Event**

- **CPTGF XD** 0.1836 บาท
- **EGATIF XD** 0.0839 บาท
- **IVL XD** 0.25 บาท
- **KBSPIF XD** 0.244 บาท
- **SPI XD** 0.20 บาท
- **TTLPF XD** 0.444 บาท

(อ่านรายละเอียดตอนหน้าหลัง)


 นุตชาติ เมฆชาติ  
 CFA, FRM (ID: 31379)  
 E-mail: nuttachart@trinitythai.com

บริษัทหลักทรัพย์ ทรินิตี้ จำกัด เลขที่ 1 อาคารพาร์ค สยาม ชั้น 22 และห้อง 2301 ชั้น 23 ถนนคอนแวนต์ แขวงสีลม เขตบางรัก กรุงเทพฯ 10500

รายงานฉบับนี้จัดทำขึ้นโดยข้อมูลเท่าที่ปรากฏและเชื่อว่าเป็นที่น่าเชื่อถือได้ แต่ไม่ถือเป็นการยืนยันความถูกต้องและความสมบูรณ์ของข้อมูลใดๆ โดยบริษัทหลักทรัพย์ ทรินิตี้ จำกัด ผู้จัดทำขอสงวนสิทธิ์ในการเปลี่ยนแปลงความเห็นหรือประมาณการณต่างๆ ที่ปรากฏในรายงานฉบับนี้โดยไม่ต้องแจ้งล่วงหน้า รายงานฉบับนี้มีวัตถุประสงค์เพื่อใช้ประกอบการตัดสินใจของนักลงทุน โดยไม่ได้เป็นการชี้นำหรือชักชวนให้นักลงทุนทำการซื้อหรือขายหลักทรัพย์ หรือตราสารทางการเงินใดๆ ที่ปรากฏในรายงาน

## Fund Flow

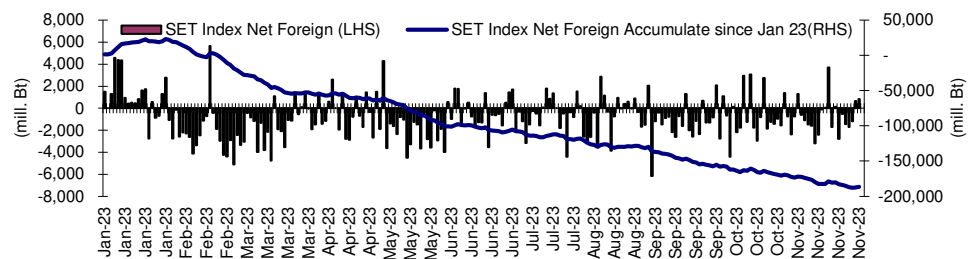
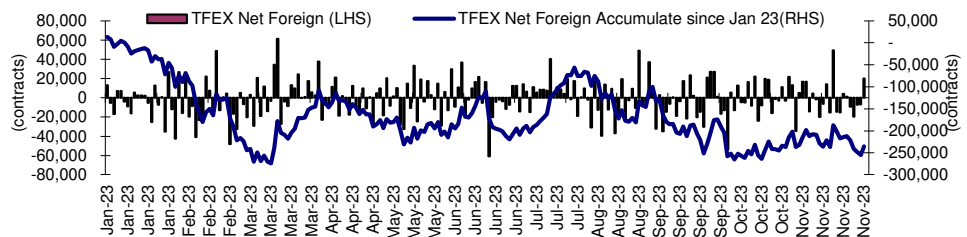
### Foreign Portfolio Investment in Equities (Asia ex. Japan)

Unit : US\$ mn

	As at	Day	WTD Net	MTD Net	YTD Net
<b>India</b>	24-Nov	302.6	220.7	400.0	12,501.9
<b>Indonesia</b>	28-Nov	-8.5	45.2	-9.7	-815.7
<b>Malaysia</b>	27-Nov	24.5	-14.9	288.4	-613.7
<b>Philippines</b>	28-Nov	12.1	12.1	20.7	-879.2
<b>South Korea</b>	29-Nov	-58.6	-58.2	2,824.1	6,635.0
<b>Sri Lanka</b>	28-Nov	-0.3	-0.2	1.5	13.1
<b>Taiwan</b>	28-Nov	749.5	579.5	7,714.8	925.6
<b>Thailand</b>	28-Nov	22.2	39.7	-347.6	-5,305.0
<b>Vietnam</b>	28-Nov	2.4	5.2	-104.0	-434.9

Source: Bloomberg

## Net Foreign



## Indicators to watch

	Last	Previous	% chg	1W Prior	1M Prior	Remark
VIX Index	12.69	12.69	0.0%	-4.9%	-30.0%	+
Ted Spread	0.24	0.27	-8.3%	-3.9%	34.5%	+
U.S.Dollar Index	102.72	103.20	-0.5%	-0.7%	-3.6%	+
U.S.Bond Yield	4.33	4.39	-1.5%	-2.0%	-11.1%	-
US Coal Index	7.5	6.87	9.2%	39.9%	58.2%	+
Emerging Asia Index (MXMS)	525.14	521.05	0.8%	-0.5%	7.3%	+

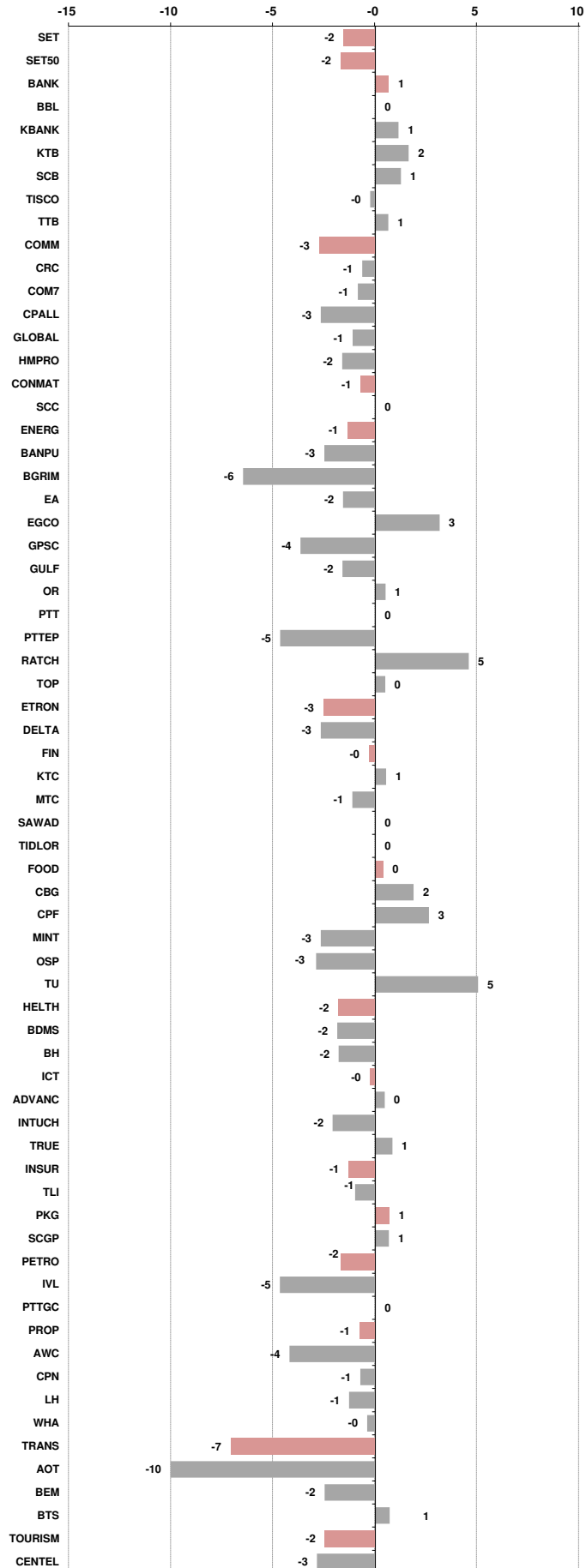
Source: Bloomberg, Aspen

**Price performance of Stock in SET50**  
(for weekly: 21 - 28 Nov 2023)

**1 Week Performance**



Stock	28-Nov-23	%YTD	%-1W	%-1M	%-3M	%-6M	%-12M
SET	1,401.42	-16	-2	1	-10	-8	-13
SET50	866.36	-14	-2	1	-10	-6	-12
<b>BANK</b>	<b>374.43</b>	<b>-4</b>	<b>1</b>	<b>-2</b>	<b>-9</b>	<b>-3</b>	<b>-1</b>
BBL	152.00	3	0	-4	-10	-7	6
KBANK	133.00	-10	1	1	0	0	-7
KTB	18.60	5	2	-2	-4	-3	6
SCB	100.50	-6	1	0	-14	-1	-4
TISCO	98.25	-1	0	2	-4	2	2
TTB	1.57	11	1	-7	-11	-1	15
<b>COMM</b>	<b>30,653.42</b>	<b>-22</b>	<b>-3</b>	<b>0</b>	<b>-15</b>	<b>-17</b>	<b>-16</b>
CRC	38.75	-16	-1	1	-6	-8	-8
COM7	23.10	-32	-1	-17	-27	-16	-27
CPALL	54.75	-20	-3	0	-16	-13	-12
GLOBAL	17.70	-21	-1	16	-1	-3	-9
HMPRO	12.10	-22	-2	4	-12	-14	-15
<b>CONMAT</b>	<b>7,646.97</b>	<b>-17</b>	<b>-1</b>	<b>1</b>	<b>-8</b>	<b>-12</b>	<b>-17</b>
SCC	294.00	-14	0	0	-7	-11	-13
<b>ENERG</b>	<b>20,804.84</b>	<b>-17</b>	<b>-1</b>	<b>3</b>	<b>-8</b>	<b>-2</b>	<b>-16</b>
BANPU	7.80	-43	-3	5	-14	-4	-39
BGRIM	25.25	-36	-6	8	-32	-33	-33
EA	46.75	-52	-2	4	-27	-29	-51
EGCO	131.00	-24	3	8	-4	-8	-23
GPSC	46.00	-37	-4	16	-17	-24	-34
GULF	46.00	-17	-2	7	-7	-5	-12
OR	20.10	-16	1	9	-4	-3	-17
PTT	34.75	5	0	4	-3	12	5
PTTEP	153.50	-13	-5	-9	-4	7	-17
RATCH	34.25	-20	5	6	-6	-6	-16
TOP	51.75	-8	0	8	-2	14	-5
<b>ETRON</b>	<b>10,007.70</b>	<b>-4</b>	<b>-3</b>	<b>5</b>	<b>-22</b>	<b>-11</b>	<b>16</b>
DELTA	81.75	-90	-3	7	-23	-12	-88
<b>FIN</b>	<b>3,382.03</b>	<b>-27</b>	<b>0</b>	<b>5</b>	<b>-13</b>	<b>-17</b>	<b>-25</b>
KTC	47.00	-20	1	7	-3	-11	-20
MTC	44.00	16	-1	20	11	8	20
SAWAD	44.25	-9	0	4	-11	-18	-1
TIDLOR	23.00	-22	0	20	-3	-16	-17
<b>FOOD</b>	<b>10,961.99</b>	<b>-14</b>	<b>0</b>	<b>6</b>	<b>-6</b>	<b>-6</b>	<b>-12</b>
CBG	81.25	-16	2	21	-5	20	-13
CPF	19.50	-21	3	5	-7	-4	-17
MINT	27.25	-16	-3	-4	-19	-20	-8
OSP	23.40	-17	-3	-1	-21	-20	-16
TU	14.60	-14	5	10	3	-8	-15
<b>HELTH</b>	<b>6,505.03</b>	<b>-10</b>	<b>-2</b>	<b>-3</b>	<b>-8</b>	<b>-6</b>	<b>-10</b>
BDMS	26.25	-9	-2	0	-5	-5	-9
BH	219.00	3	-2	-14	-14	-4	1
<b>ICT</b>	<b>150.92</b>	<b>-9</b>	<b>0</b>	<b>0</b>	<b>-5</b>	<b>-3</b>	<b>-5</b>
ADVANC	217.00	11	0	0	-1	2	15
INTUCH	70.25	-9	-2	1	-3	-3	-4
TRUE	6.05	N/A	1	-7	-13	-8	N/A
<b>INSUR</b>	<b>9,116.51</b>	<b>-28</b>	<b>-1</b>	<b>-6</b>	<b>-12</b>	<b>-17</b>	<b>-29</b>
TLI	10.00	-33	-1	-7	-11	-19	-33
<b>PKG</b>	<b>3,775.71</b>	<b>-32</b>	<b>1</b>	<b>5</b>	<b>-4</b>	<b>-6</b>	<b>-30</b>
SCGP	38.25	-33	1	6	-1	-4	-30
<b>PETRO</b>	<b>728.85</b>	<b>-27</b>	<b>-2</b>	<b>4</b>	<b>-6</b>	<b>-10</b>	<b>-28</b>
IVL	25.50	-37	-5	2	-13	-21	-39
PTTGC	38.50	-19	0	8	1	8	-18
<b>PROP</b>	<b>227.77</b>	<b>-16</b>	<b>-1</b>	<b>3</b>	<b>-8</b>	<b>-8</b>	<b>-13</b>
AWC	3.64	-42	-4	4	-13	-29	-42
CPN	67.50	-5	-1	10	-3	0	-3
LH	7.70	-22	-1	5	-8	-11	-18
WHA	4.98	22	0	-5	-5	13	34
<b>TRANS</b>	<b>298.15</b>	<b>-21</b>	<b>-7</b>	<b>-7</b>	<b>-14</b>	<b>-13</b>	<b>-19</b>
AOT	60.50	-19	-10	-10	-16	-14	-18
BEM	7.85	-20	-2	-4	-10	-2	-15
BTS	7.20	-14	1	-3	-1	-5	-11
<b>TOURISM</b>	<b>539.93</b>	<b>-16</b>	<b>-2</b>	<b>-3</b>	<b>-14</b>	<b>-16</b>	<b>-13</b>
CENTEL	42.50	-15	-3	-6	-8	-17	-12





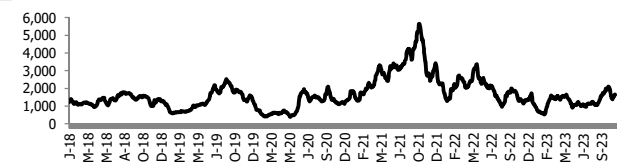
อัตราแลกเปลี่ยนวันนี้\* 34.72 Change -0.30

\*เปรียบเทียบ Transaction ล่าสุดกับก่อนหน้า (โดยไม่แยกว่าเป็นของ off-shore หรือ on-shore)

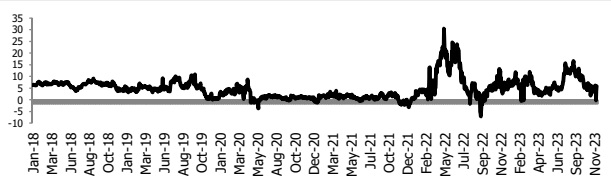
สินค้า	หน่วยราคา	ปิดล่าสุด	ก่อนหน้า	ราคาปิดล่าสุด	ก่อนหน้า	เปลี่ยนแปลง +/-	%	หลักทรัพย์ที่เกี่ยวข้อง
เรือ <i>ปรับปรุจ</i>	Baltic Dry Index (spot)	28-Nov-23	27-Nov-23	2,391	2,259	+132.00	5.8%	PSL, TTA
	BHSI (Handy Size)	28-Nov-23	27-Nov-23	680	670	+10.00		
ยาง	(US Cents/kg)	28-Nov-23	27-Nov-23	172.60	171.50	+1.10	0.6%	STA, TRUBB
น้ำตาล	(Cent/Pound)	28-Nov-23	27-Nov-23	26.99	27.20	-0.21	-0.8%	KSL, KBS, KTIS, BRR
ถั่วเหลือง	(Cent\$/Bushel)	28-Nov-23	27-Nov-23	1,346.50	1,329.75	+16.75	1.3%	TVO
น้ำมันปาล์ม	(US\$/ton)	28-Nov-23	27-Nov-23	3,909.00	3,913.00	-4.00	-0.1%	CPI, LST, UPOIC, UVAN
สังกะสี	(US\$/ton)	28-Nov-23	27-Nov-23	2,550.00	2,547.00	+3.00	0.1%	PDI
ทองคำ	(US\$/oz)	28-Nov-23	27-Nov-23	2,040.00	2,012.40	+27.60	1.4%	THL (Source:Aspen)
SPDR Gold Trust	(ton)	28-Nov-23	27-Nov-23	882.28	882.28	+0.00	0.0%	
น้ำมันดิบ <i>ทุกวัน</i>	WTI (US\$/barrel)	28-Nov-23	27-Nov-23	76.41	74.86	+1.55	2.1%	PTT, PTTEP, TOP, PTTGC, BCP
	Brent (US\$/barrel)	28-Nov-23	27-Nov-23	81.47	79.98	+1.49	1.9%	(Source:Aspen)
ค่าการกลั่น <i>ทุกวัน</i>	GRM (US\$/barrel)	28-Nov-23	27-Nov-23	5.10	4.27	+0.83	0.0%	BCP, IRPC, PTTGC and TOP (Bloomberg)
น้ำมันทำความร้อน	Heating Oil (cent/gallon)	28-Nov-23	27-Nov-23	242.15	232.82	+9.33	4.0%	BCP, IRPC, PTTGC and TOP (Bloomberg)
	Natural Gas(\$/MMBtu)	28-Nov-23	27-Nov-23	2.80	2.79	+0.00	0.2%	PTTEP, PTT, BANPU (Bloomberg)
ปิโตรเคมี	Naphtha (US\$/MT)	28-Nov-23	27-Nov-23	630.75	634.75	-4.00	-0.6%	PTTGC, SCC (เป็นต้นทุน)
	Ethylene (US\$/MT)	24-Nov-23	17-Nov-23	855	855	+0.00	0.0%	PTTGC, SCC, IRPC (Bloomberg)
	Propylene (US\$/MT)	24-Nov-23	17-Nov-23	820	820	+0.00	0.0%	PTTGC, SCC, IRPC
เหล็ก	HRC (US\$/ton) รีดร้อน	28-Nov-23	27-Nov-23	901.0	900.0	+1.00	0.1%	(Source:Bloomberg)
ถ่านหิน	NEX (US\$/ton)	24-Nov-23	17-Nov-23	122.92	125.30	-2.38	-1.9%	BANPU, LANNA, UMS
อาหาร	ไก่ (บาท/กก.)	31-Oct-23	30-Sep-23	36.00	38.00	-2.00	-5.3%	CPF, GFPT (Source: CPF)
	ทุเรียน <i>ทุกเดือน</i> กุ้งVannamei(บาท/กก.)	31-Oct-23	30-Sep-23	120	110	+10.00	9.1%	CPF, CFRESH, SSF, ASIAN, TU
	ทุเรียน <i>ทุกเดือน</i> สตร (บาท/กก.)	31-Oct-23	30-Sep-23	60.00	68.00	-8.00	-11.8%	CPF

กราฟแสดงแนวโน้มราคา

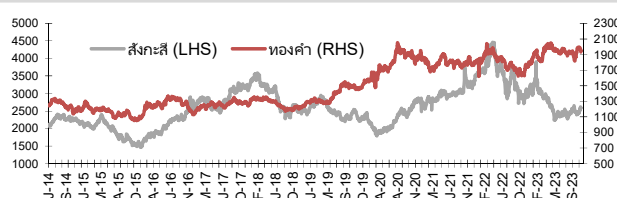
ค่าระวางเรือ (Baltic dry Index)



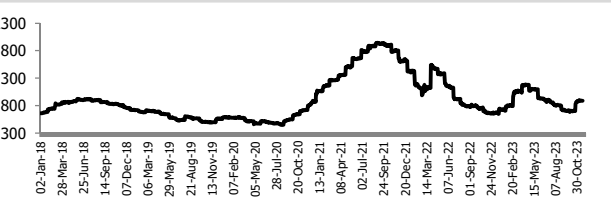
ค่าการกลั่น GRM (US\$/barrel)



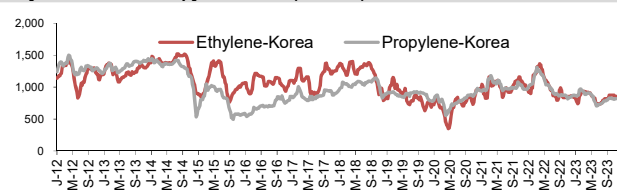
สังกะสี ทองคำ : PDI



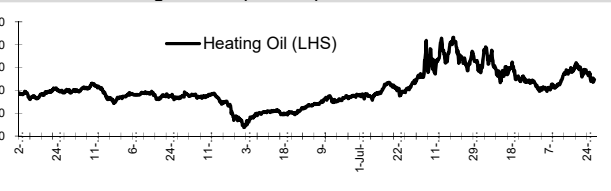
เหล็กรีดร้อน



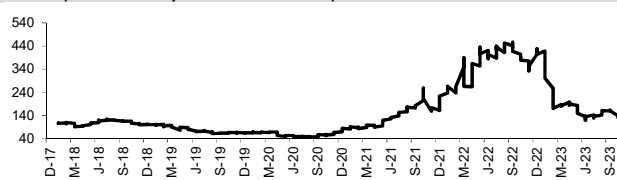
Ethylene-Korea vs Propylene-Korea (US\$/MT)



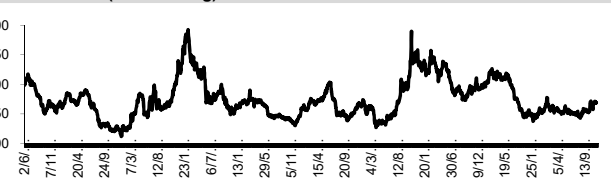
Bunker /Heating Oil Price (USD/ton)



ถ่านหิน (Nexcaste Export Index US\$/ton)



ราคายาง (US Cents/kg)



ที่มา: CPF, BANPU, Bloomberg and Aspen



## NVDR Trading Data by Stock : 29 Nov 2023

Total NVDR Trading (Bt m)	Date 28 Nov 23	Net (Bt M)
18,168.85	Institutions	+110.61
% of SET : 24.50%	Proprietary	-132.40
Total SET Trading Value : +37,080.75	Foreign	+773.14
	Local Investor	-751.36

STOCK	Net Buy ซื้อสุทธิ						Total 5 Days
	Value (Btm) : มูลค่า (ล้านบาท)						
	28 Nov	27 Nov	24 Nov	23 Nov	22 Nov		
1 PTT	397.3	98.7	184.6	-239.9	204.7	645.4	
2 DELTA	200.7	2.9	-39.8	170.6	-113.2	221.2	
3 AOT	160.1	418.1	-85.6	-764.9	-325.1	-597.3	
4 CPF	113.1	40.5	17.9	15.0	4.4	190.8	
5 ADVANC	104.1	5.2	-141.6	-16.0	-7.1	-55.6	
6 OR	91.2	56.7	41.1	85.1	165.4	439.5	
7 RATCH	87.5	47.2	25.3	40.4	35.8	236.3	
8 BGRIM	85.8	116.0	58.6	50.5	63.0	373.8	
9 KTB	82.0	5.7	51.4	1.8	95.2	236.0	
10 SCB	73.8	1.1	6.9	-33.5	-68.1	-19.9	
11 SCGP	73.1	-9.4	-17.6	26.7	-20.5	52.3	
12 CPN	72.7	17.2	36.5	117.3	105.4	349.1	
13 EGCO	66.5	-14.4	-38.9	21.6	37.4	72.2	
14 SAWAD	63.8	9.1	34.2	23.0	9.5	139.6	
15 TOP	53.2	105.9	27.9	44.3	146.0	377.3	
16 TIDLOR	52.9	33.5	5.4	-8.0	-21.2	62.6	
17 KBANK	48.4	-181.4	0.2	6.8	-8.2	-134.3	
18 INTUCH	39.4	24.6	-34.9	39.4	38.2	106.8	
19 JTS	34.8	9.6	-11.6	37.6	-4.5	66.0	
20 EA	31.4	30.4	-33.7	3.0	620.9	651.9	
21 MINT	26.9	49.0	-9.7	29.1	-6.7	88.5	
22 HANA	24.9	-21.9	5.2	-5.1	8.7	11.9	
23 JAS	22.8	17.1	-24.7	-6.0	-0.5	8.8	
24 BCH	22.5	6.7	121.8	2.3	14.9	168.2	
25 KCE	22.3	6.3	-3.1	-21.7	13.8	17.6	
26 SPRC	22.3	-1.0	12.9	-1.1	0.6	33.6	
27 BH	19.9	-162.4	72.1	16.5	-92.9	-146.8	
28 GULF	19.1	24.3	7.5	25.2	40.4	116.4	
29 WHA	18.1	-12.7	-3.4	-4.8	0.0	-2.9	
30 PTTGC	17.7	38.2	135.5	-7.4	-14.4	169.5	

STOCK	Net Sell ขายสุทธิ						Total 5 Days
	Value (Btm) : มูลค่า (ล้านบาท)						
	28 Nov	27 Nov	24 Nov	23 Nov	22 Nov		
PTTEP	-113.8	-180.5	-369.1	105.0	-66.8	-625.2	
CPALL	-96.9	97.4	-68.2	-61.8	-45.7	-175.3	
GPSC	-66.1	-20.2	177.8	72.9	-37.8	126.6	
CPAXT	-50.8	10.5	9.2	7.0	33.7	9.4	
TU	-47.8	23.7	-4.5	4.1	-5.1	-29.5	
MTC	-36.2	60.6	-9.7	-2.1	-19.4	-6.8	
BANPU	-31.1	19.9	-3.3	26.8	-94.9	-82.6	
HMPRO	-30.7	-28.5	-3.5	-8.3	-25.7	-96.7	
TASCO	-27.4	-11.1	-16.0	-11.0	-24.0	-89.4	
TTB	-26.2	50.8	22.9	73.7	125.9	247.2	
BJC	-20.5	-23.5	-14.3	18.0	-20.8	-61.2	
TRUE	-17.9	2.8	-12.7	-2.7	31.2	0.7	
LH	-17.7	-4.3	-29.4	7.3	20.1	-23.9	
PSL	-17.2	84.4	2.9	19.9	-0.4	89.6	
BDMS	-17.2	-92.2	-187.4	-179.8	-21.9	-498.4	
TKN	-17.1	6.0	-26.3	-2.4	-4.9	-44.8	
AWC	-15.8	-8.0	-51.8	-22.6	14.2	-84.1	
MOSHI	-15.6	-25.6	-15.9	-15.8	-15.1	-88.0	
SPALI	-15.5	-11.1	-10.1	-20.1	-8.7	-65.5	
BEM	-14.6	1.4	-19.0	-21.7	-22.5	-76.5	
TTA	-14.1	-5.4	-28.1	-8.8	-8.5	-65.0	
CBG	-14.0	-5.1	-12.6	27.3	-31.6	-36.0	
SCC	-13.8	20.9	9.0	36.7	118.0	170.8	
SPA	-13.6	-0.2	-3.2	-2.0	-0.8	-19.8	
AH	-11.4	-30.2	-17.4	-6.1	-4.1	-69.2	
M	-11.3	2.5	-1.9	0.9	2.4	-7.4	
SJWD	-10.7	3.8	-9.6	-8.7	-29.4	-54.7	
VIBHA	-10.7	0.5	-8.6	2.9	-1.7	-17.5	
GUNKUL	-10.3	12.9	-26.5	10.2	-20.4	-34.1	
BTG	-7.1	10.2	-1.5	1.2	2.3	5.1	

STOCK	MONTH TO DATE (Bt m) ยอดซื้อขายสุทธิเดือน พฤศจิกายน 66	
	1 - 28 Nov 23	
	TOTAL NET BUY	TOTAL NET SELL
PTT	2,328.6	-1,724.4
KBANK	1,943.8	-1,641.5
TOP	1,514.8	-1,528.8
BANPU	1,335.0	-1,297.8
OR	1,288.1	-1,243.0
BCP	1,276.8	-1,116.9
SCB	940.9	-831.1
SCC	795.5	-570.2
BBL	763.8	-515.7
CPN	745.4	-498.2
AAV	614.4	-461.8
EA	571.7	-401.0
SAWAD	455.7	-328.2
GULF	391.3	-269.0
MTC	347.0	-261.4
SPRC	323.3	-249.0
TIDLOR	289.3	-237.6
ITC	276.9	-199.4
RATCH	265.6	-198.3
CPF	253.1	-176.5
KCE	250.7	-163.0
IVL	231.3	-157.8
BCH	230.3	-154.0
INTUCH	219.1	-150.3
DELTA	191.3	-149.7
JTS	171.7	-147.5
CHG	162.1	-144.9
TISCO	158.4	-139.1
JMART	150.4	-127.8
STA	148.9	-123.5

STOCK	YEAR TO DATE Y2023 (Bt m) ยอดซื้อขายสุทธิปี 2566	
	3 Jan 23 - 28 Nov 23	
	TOTAL NET BUY	TOTAL NET SELL
1 CPALL	7,681.7	-13,760.2
2 BBL	5,353.4	-10,001.3
3 TTB	5,262.1	-7,157.4
4 PTTEP	4,751.6	-3,976.9
5 MAKRO	4,118.8	-3,702.4
6 SCC	3,401.0	-3,463.2
7 TIDLOR	3,088.5	-2,890.7
8 BDMS	2,771.0	-2,321.4
9 HANA	2,477.6	-2,158.5
10 WHA	2,411.2	-2,036.3
11 SCB	2,327.9	-1,981.6
12 TASCO	1,870.8	-1,903.6
13 BCP	1,823.6	-1,888.6
14 ADVANC	1,520.1	-1,883.3
15 TRUE	1,482.9	-1,828.7
16 ICHI	1,476.0	-1,633.2
17 AAV	1,395.0	-1,488.3
18 KTB	1,392.0	-1,429.7
19 PSG	1,142.3	-1,399.0
20 AMATA	1,006.2	-1,249.6
21 COM7	982.8	-1,229.1
22 CBG	970.6	-1,201.3
23 KCE	897.6	-1,038.6
24 TLI	859.3	-951.0
25 ITC	823.2	-936.9
26 TCAP	740.1	-929.7
27 SAWAD	670.9	-924.3
28 BGRIM	626.0	-877.0
29 CHG	622.6	-865.7
30 STA	620.0	-836.5

STOCK	Total Net BUY/SELL Y2022 ยอดซื้อขายสุทธิปี 2565	
	Value (Btm) : มูลค่า (ล้านบาท)	
	TOTAL NET BUY	TOTAL NET SELL
1 PTTEP	24,291	-4,542
2 BDMS	21,045	-3,390
3 AOT	17,316	-2,224
4 BH	14,290	-1,701
5 EA	13,423	-1,578
6 KBANK	11,914	-1,164
7 CPALL	11,493	-1,106
8 BANPU	9,175	-1,104
9 TRUE	7,682	-1,099
10 TOP	7,607	-1,052
11 IVL	7,432	-702
12 ADVANC	7,122	-688
13 MAKRO	7,078	-687
14 CRC	7,059	-682
15 CPN	6,619	-623
16 CPF	5,700	-574
17 DELTA	5,694	-513
18 KTB	5,693	-511
19 BCP	5,315	-509
20 HMPRO	5,088	-503
21 MORE	4,994	-474
22 AWC	4,789	-439
23 OSP	4,166	-436
24 SPALI	4,128	-419
25 BEM	3,789	-365
26 MTC	3,689	-351
27 MINT	3,574	-345
28 INTUCH	3,497	-342
29 LH	3,391	-300
30 OR	3,371	-296

**แบบรายงานการเปลี่ยนแปลงการถือหลักทรัพย์และสัญญาซื้อขายล่วงหน้าของผู้บริหาร (แบบ 59)**

	ชื่อผู้บริหาร	วิธีการได้มา/ จำหน่าย	จำนวน (หุ้น)	ราคา (บาท)	มูลค่า (บาท)	ประเภท หลักทรัพย์	วันที่ได้มา/ จำหน่าย
APP	นาย ธาณินทร์ พรศิริวิเศษ	ขาย	8,000.00	2.76	22,080.00	หุ้นสามัญ	24/11/2566
APP	นาย ธาณินทร์ พรศิริวิเศษ	ขาย	8,000.00	2.76	22,080.00	หุ้นสามัญ	27/11/2566
APP	นาย ธาณินทร์ พรศิริวิเศษ	ขาย	8,000.00	2.74	21,920.00	หุ้นสามัญ	27/11/2566
COLOR	นาย รัช ทอวงวานิช	ขาย	117,600.00	1.33	156,408.00	หุ้นสามัญ	27/11/2566
HTC	พันเอก พัชร รัตตกุล	ขาย	224,800.00	15.60	3,506,880.00	หุ้นสามัญ	27/11/2566
PTTGC	นาย ปรีดี ดาวฉาย	ขาย	20,000.00	38.00	760,000.00	หุ้นสามัญ	24/11/2566
RS	นาย สุรัชย์ เขษรไชติศักดิ์	ขาย	900,000.00	13.40	12,060,000.00	หุ้นสามัญ	22/11/2566
RS	นาย สุรัชย์ เขษรไชติศักดิ์	ขาย	700,000.00	13.40	9,380,000.00	หุ้นสามัญ	22/11/2566
RS	นาย สุรัชย์ เขษรไชติศักดิ์	ขาย	600,000.00	13.40	8,040,000.00	หุ้นสามัญ	22/11/2566
RS	นาย สุรัชย์ เขษรไชติศักดิ์	ขาย	300,000.00	13.40	4,020,000.00	หุ้นสามัญ	22/11/2566
SKR	นาย เสนีย์ กระจำศรี	ขาย	10,000.00	10.37	103,700.00	หุ้นสามัญ	24/11/2566
TNITY	นาย สรยุทธม์ พรหมพจน์	ขาย	314,500.00	4.71	1,481,295.00	หุ้นสามัญ	27/11/2566
ASAP	นางสาว พิษขากส์ร์ ฐิติปัญญา	ซื้อ	40,000.00	2.44	97,600.00	หุ้นสามัญ	24/11/2566
BGT	นาง นันทริกา ชันชื้อ	ซื้อ	7,100.00	0.78	5,538.00	หุ้นสามัญ	27/11/2566
DDD	นาย ฤทธิไกร ธรรมรักษ์	ซื้อ	10,000.00	9.70	97,000.00	หุ้นสามัญ	27/11/2566
DDD	นาย ศุภวัฒน์ วณิชประภา	ซื้อ	11,000.00	9.66	106,260.00	หุ้นสามัญ	27/11/2566
DTCENT	นาย อภิสิทธิ์ ฐิติเกียรติศาสตร์	ซื้อ	50,000.00	1.31	65,500.00	หุ้นสามัญ	27/11/2566
EP	นาย ยุทธ ชินสุภักกุล	ซื้อ	200.00	2.70	540.00	หุ้นสามัญ	27/11/2566
EP	นาย ยุทธ ชินสุภักกุล	ซื้อ	10,000.00	2.68	26,800.00	หุ้นสามัญ	27/11/2566
MBAX	นาย ทรงเกียรติ วิชญเวทวงศ์	ซื้อ	5,000.00	3.10	15,500.00	หุ้นสามัญ	27/11/2566
MBAX	นาย ทรงเกียรติ วิชญเวทวงศ์	ซื้อ	3,000.00	3.12	9,360.00	หุ้นสามัญ	27/11/2566
MICRO	นาง รสนันท์ ยิ่งทวีศักดิ์	ซื้อ	10,000.00	1.95	19,500.00	หุ้นสามัญ	24/11/2566
PEACE	นาย พิสิฐ ปัญญาคุณากรณ์	ซื้อ	54,400.00	3.30	179,520.00	หุ้นสามัญ	27/11/2566
PG	นาง กิตยาภรณ์ ชัยถาวรเสถียร	ซื้อ	3,200.00	8.70	27,840.00	หุ้นสามัญ	27/11/2566
RAM	นางสาว ฤกษ์จี กาญจนพิทักษ์	ซื้อ	5,000.00	36.50	182,500.00	หุ้นสามัญ	27/11/2566
RAM	นางสาว ฤกษ์จี กาญจนพิทักษ์	ซื้อ	5,000.00	36.75	183,750.00	หุ้นสามัญ	27/11/2566
RAM	นางสาว ฤกษ์จี กาญจนพิทักษ์	ซื้อ	10,000.00	37.00	370,000.00	หุ้นสามัญ	27/11/2566
RAM	นางสาว ฤกษ์จี กาญจนพิทักษ์	ซื้อ	10,000.00	37.25	372,500.00	หุ้นสามัญ	27/11/2566
RS	นาย สุรัชย์ เขษรไชติศักดิ์	ซื้อ	2,500,000.00	13.40	33,500,000.00	หุ้นสามัญ	22/11/2566
SMT	นาย นริศ จันทร์แดง	ซื้อ	100,000.00	3.90	390,000.00	หุ้นสามัญ	27/11/2566
SONIC	นาย ปฎิภาณ เปล่งจวี	ซื้อ	120,900.00	1.67	201,903.00	หุ้นสามัญ	23/11/2566
SONIC	นาย ปฎิภาณ เปล่งจวี	ซื้อ	59,700.00	1.66	99,102.00	หุ้นสามัญ	24/11/2566
SPALI	นาง อัจฉรา ตั้งมดีธรรม	ซื้อ	100,000.00	17.90	1,790,000.00	หุ้นสามัญ	24/11/2566
SPALI	นาง อัจฉรา ตั้งมดีธรรม	ซื้อ	50,000.00	17.90	895,000.00	หุ้นสามัญ	27/11/2566
SPALI	นาง อัจฉรา ตั้งมดีธรรม	ซื้อ	20,000.00	17.90	358,000.00	หุ้นสามัญ	27/11/2566
SPALI	นาย ประทีป ตั้งมดีธรรม	ซื้อ	100,000.00	17.90	1,790,000.00	หุ้นสามัญ	24/11/2566
SPALI	นาย ประทีป ตั้งมดีธรรม	ซื้อ	50,000.00	17.90	895,000.00	หุ้นสามัญ	27/11/2566
SPALI	นาย ประทีป ตั้งมดีธรรม	ซื้อ	20,000.00	17.90	358,000.00	หุ้นสามัญ	27/11/2566
STC	นาย สุรสิทธิ์ ชัยตระกูลทอง	ซื้อ	3,700.00	0.69	2,553.00	หุ้นสามัญ	27/11/2566
TIPH	นาย ประภาศ คงเอียด	ซื้อ	20,000.00	30.00	600,000.00	หุ้นสามัญ	24/11/2566
TNR	นาย ปฐมพงศ์ ขุพย์คณ์	ซื้อ	126,000.00	9.78	1,232,280.00	หุ้นสามัญ	27/11/2566
TNR	นาย ปฐมพงศ์ ขุพย์คณ์	ซื้อ	74,000.00	10.00	740,000.00	หุ้นสามัญ	27/11/2566
TNR	นาย ปฐมพงศ์ ขุพย์คณ์	ซื้อ	20,000.00	9.90	198,000.00	หุ้นสามัญ	27/11/2566
TSTE	นาย ประภาส ชุตินิมาวพันธ์	ซื้อ	10,000.00	9.00	90,000.00	หุ้นสามัญ	27/11/2566
WARRIX	นาย สง่า ตั้งจันสิริ	ซื้อ	50,000.00	6.50	325,000.00	หุ้นสามัญ	27/11/2566
WFX	นางสาว จลองขวัญ วงศาสุทธิกุล	ซื้อ	3,600.00	2.00	7,200.00	หุ้นสามัญ	27/11/2566
WFX	นางสาว จลองขวัญ วงศาสุทธิกุล	ซื้อ	40,000.00	2.04	81,600.00	หุ้นสามัญ	27/11/2566
AP	นาย พิเชษฐ วิภาตภักกร	โอน	1,700,000.00	-	1,700,000.00	หุ้นสามัญ	27/11/2566

ที่มา : ศูนย์สารสนเทศตลาดทุน สำนักงานคณะกรรมการ ก.ล.ด.

**แบบรายงานการได้มาหรือจำหน่ายหลักทรัพย์ของกิจการ (246-2)**

ชื่อบริษัท	ชื่อผู้ได้มา/ จำหน่าย	Sell/Buy	ประเภท หลักทรัพย์	%ได้มา/ จำหน่าย	%หลังได้มา/ จำหน่าย	วันที่ได้มา/ จำหน่าย	หมายเหตุ
STPI	นาย อนุทิน ชาญวีรกุล	จำหน่าย	หุ้น	10.2784	0	27/11/2566	
STPI	บริษัท หลักทรัพย์จัดการกองทุนเกียรตินาคินภัทร จำกัด	ได้มา	หุ้น	0	10.2784	27/11/2566	
AIT	บริษัท เทิร์นคีย์ คอมมูนิเคชั่น เซอร์วิส จำกัด (มหาชน)	ได้มา	หุ้น	9.968	10.7669	27/11/2566	

ที่มา : ศูนย์สารสนเทศตลาดทุน สำนักงานคณะกรรมการ ก.ล.ด.

**หลักทรัพย์ที่ต้องซื้อขายด้วยบัญชี Cash Balance**

Stock	November 2023										December 2023											
	20	21	22	23	24	27	28	29	30	1	4	6	7	8	12	13	14	15	18	19	20	21

**LEVEL1 : ผู้ซื้อต้องใช้บัญชี Cash Balance และห้ามนำหลักทรัพย์ที่กำหนดมาคำนวณวงเงินซื้อขาย**

-

**LEVEL 2: ผู้ซื้อต้องใช้บัญชี Cash Balance, ห้ามคำนวณวงเงินซื้อขาย และห้าม Net Settlement**

-

**LEVEL 3: ห้ามซื้อขาย (SP) 1 วันทำการวันแรก และผู้ซื้อต้องใช้บัญชี Cash Balance, ห้ามคำนวณวงเงินซื้อขาย และห้าม Net Settlement**

-

Source: SET

## Short Sales

Stock	% Short Sale Volume Comparing with Main Board	Average Price (Bt)	Volume (shares)	Value (Mil. B)
PTT	15.35	34.75	8,393,200	291,663,700
AOT	7.18	61.07	3,940,700	240,668,200
CPALL	9.31	54.91	2,445,400	134,288,550
PTTEP	5.80	154.27	798,400	123,173,000
AOT-R	3.65	61.20	2,000,600	122,443,325
BBL	15.45	151.36	733,000	110,944,500
BDMS	10.18	26.50	3,357,900	88,983,350
BH	13.33	218.24	303,900	66,322,300
BDMS-R	6.92	26.37	2,291,900	60,439,250
MTC-R	14.08	43.87	1,237,400	54,287,800
GULF	13.00	45.80	1,123,700	51,470,375
ADVANC	7.21	217.04	223,800	48,574,600
ADVANC-R	7.12	217.23	221,100	48,029,300
PTTEP-R	2.25	154.53	310,100	47,920,450
HMPRO	11.77	11.84	4,043,500	47,864,940
BH-R	8.86	218.81	201,500	44,090,700
CRC-R	15.09	38.78	1,063,900	41,262,050
KTB	3.74	18.51	1,904,600	35,245,100
KBANK	5.58	132.69	264,300	35,069,750
GPSC-R	6.29	45.88	755,900	34,677,475
BANPU-R	9.28	7.75	4,439,900	34,397,230
BGRIM	6.35	25.50	1,302,300	33,204,875
AWC-R	18.79	3.60	9,039,300	32,563,050
PTT-R	1.67	34.75	915,000	31,796,250
KBANK-R	4.91	132.54	233,100	30,895,950
BANPU	7.97	7.76	3,807,600	29,533,585
HMPRO-R	7.16	11.96	2,432,600	29,103,580
BEM	15.48	7.81	3,680,700	28,755,660
KKP	38.10	49.51	578,100	28,622,225
CPN-R	7.41	67.27	424,300	28,542,425
BTS	22.20	7.23	3,899,200	28,196,000
JMT	8.29	27.15	1,022,300	27,759,375
PTTGC-R	7.88	38.46	709,300	27,282,225
BCP	11.96	44.18	584,300	25,816,875
OR	8.12	20.14	1,249,700	25,168,260
TIDLOR-R	3.96	22.98	1,035,900	23,803,540
TU	7.90	14.39	1,653,200	23,786,010
CPALL-R	1.61	54.90	422,200	23,177,350
SAWAD-R	8.99	44.26	498,000	22,041,975
OR-R	7.00	20.11	1,079,500	21,705,760
AMATA	16.54	25.61	840,300	21,522,900
MTC	5.50	43.91	483,300	21,221,200
TOP	5.98	51.64	409,100	21,125,675
MINT	5.76	27.01	774,300	20,910,100
BEM-R	11.17	7.83	2,649,900	20,739,945
CBG-R	6.14	80.42	248,400	19,976,050
COM7	6.56	23.06	860,700	19,846,340
CPAXT	7.41	26.86	709,100	19,045,750
CPF	5.00	19.21	977,500	18,774,200
BTS-R	14.61	7.19	2,581,200	18,551,785
IVL-R	7.58	25.49	727,300	18,536,650
DELTA-R	3.41	81.06	225,400	18,271,550
TIDLOR	3.00	22.93	785,700	18,014,990
GULF-R	4.50	45.60	390,800	17,818,775
KTC-R	17.12	46.73	380,600	17,784,250
TOP-R	4.84	51.58	331,400	17,092,250
CPF-R	4.51	19.15	885,500	16,960,130
SCC-R	6.91	292.56	57,600	16,851,200
AWC	9.68	3.59	4,668,500	16,770,858

Source: SET



**November 2023**

Monday	Tuesday	Wednesday	Thursday	Friday
<b>27</b>	<b>28</b>	<b>29</b>	<b>30</b>	
<ul style="list-style-type: none"> <li>▪ AKR XD 0.015 บาท</li> <li>▪ BGC XD 0.06 บาท</li> <li>▪ EPG XD 0.12 บาท</li> <li>▪ KAMART XD 0.09 บาท</li> <li>▪ LHK XD 0.14 บาท</li> <li>▪ LHPF XD 0.07 บาท</li> <li>▪ PRM XD 0.10 บาท</li> <li>▪ QHHR XD 0.15 บาท</li> <li>▪ SRS XD 0.13125 บาท</li> <li>▪ TIPCO XD 0.11 บาท</li> <li>▪ CMO XR 1:1 @ 0.70 บาท</li> <li>▪ JCK ลูกหุ้นเข้า 336,914,167 หุ้น</li> </ul>	<ul style="list-style-type: none"> <li>▪ APURE XD 0.15 บาท</li> <li>▪ BKKCP XD 0.15 บาท</li> <li>▪ HANA XD 0.50 บาท</li> <li>▪ LPH XD 0.03 บาท</li> <li>▪ SMD XD 0.15 บาท</li> <li>▪ TIF1 XD 0.135 บาท</li> <li>▪ W XR 5:1 @ 1.00 บาท</li> <li>▪ W XW 1:1</li> <li>▪ BWG ลูกหุ้นเข้า 6,019 หุ้น</li> </ul>	<ul style="list-style-type: none"> <li>▪ CPTGF XD 0.1836 บาท</li> <li>▪ EGATIF XD 0.0839 บาท</li> <li>▪ IVL XD 0.25 บาท</li> <li>▪ KBSPIF XD 0.244 บาท</li> <li>▪ SPI XD 0.20 บาท</li> <li>▪ TTLPF XD 0.444 บาท</li> <li>▪ FTREIT XR 1:0.0718 @ - บาท</li> <li>▪ GCAP ลูกหุ้นเข้า 4,000,000 หุ้น</li> <li>▪ TKC ลูกหุ้นเข้า 6,256,000 หุ้น</li> </ul>	<ul style="list-style-type: none"> <li>▪ CV XR 1:2 @ 0.50 บาท</li> <li>▪ CV XW 2:1</li> </ul>	

**December 2023**

Monday	Tuesday	Wednesday	Thursday	Friday
				<b>1</b>
				<ul style="list-style-type: none"> <li>▪ TNH XD 0.60 บาท</li> </ul>
<b>4</b>	<b>5</b>	<b>6</b>	<b>7</b>	<b>8</b>
<ul style="list-style-type: none"> <li>▪ MJLF XD 0.129 บาท</li> <li>▪ RJH XD 0.25 บาท</li> <li>▪ SSC XD 0.52 บาท</li> <li>▪ TRC XR 4:1 @ 0.20 บาท</li> </ul>	วันคล้ายวันพระบรมราชสมภพ พระบาทสมเด็จพระบรมชนกาธิเบศร มหาภูมิพลอดุลยเดชมหาราช บรมนาถ บพิตร วันชาติ และวันพ่อแห่งชาติ	<ul style="list-style-type: none"> <li>▪ PROSPECT XD 0.22 บาท</li> </ul>		
<b>11</b>	<b>12</b>	<b>13</b>	<b>14</b>	<b>15</b>
ขดเชยวันรัฐธรรมนูญ				
<b>18</b>	<b>19</b>	<b>20</b>	<b>21</b>	<b>22</b>
		<ul style="list-style-type: none"> <li>▪ GIFT XW 3:1</li> </ul>	<ul style="list-style-type: none"> <li>▪ HYDRO XR 1.5:1 @ 0.30 บาท</li> <li>▪ HYDRO XW 2:1 @ 0.01</li> </ul>	



<b>25</b>	<b>26</b>	<b>27</b>	<b>28</b>	<b>29</b>
		<ul style="list-style-type: none"> <li>▪ META XW 45:4</li> </ul>		วันหยุดชดเชยวันสิ้นปี

<b>January 2024</b>				
<b>Monday</b>	<b>Tuesday</b>	<b>Wednesday</b>	<b>Thursday</b>	<b>Friday</b>
<b>1</b>	<b>2</b>	<b>3</b>	<b>4</b>	<b>5</b>
วันขึ้นปีใหม่		<ul style="list-style-type: none"> <li>▪ MACO XW 4:1</li> </ul>	<ul style="list-style-type: none"> <li>▪ RS XW 10:1</li> </ul>	
<b>8</b>	<b>9</b>	<b>10</b>	<b>11</b>	<b>12</b>
<b>15</b>	<b>16</b>	<b>17</b>	<b>18</b>	<b>19</b>
<b>22</b>	<b>23</b>	<b>24</b>	<b>25</b>	<b>26</b>
		<ul style="list-style-type: none"> <li>▪ TGE XW 7:1</li> </ul>		
<b>29</b>	<b>30</b>	<b>31</b>		
		<ul style="list-style-type: none"> <li>▪ SCN XW 3:1</li> </ul>		