

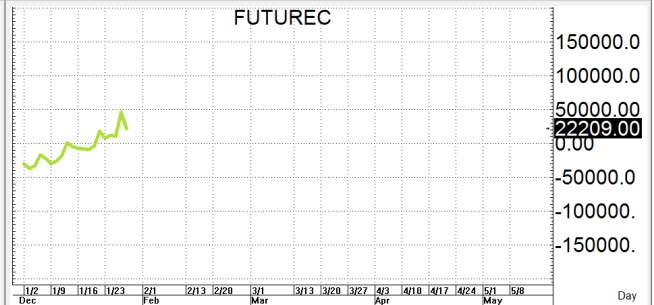
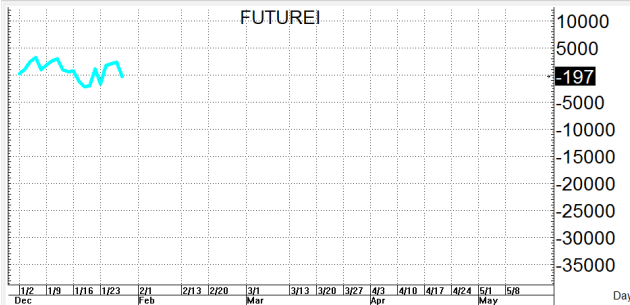
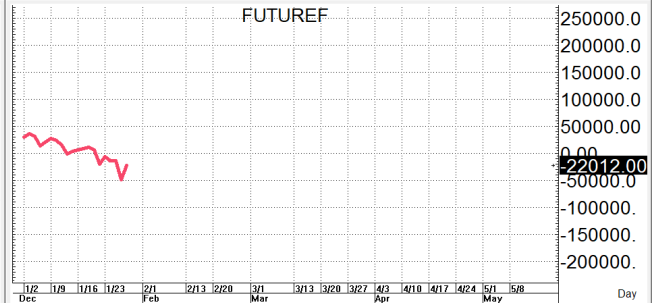


S50H23

1000

S=994-989

R=1,002-1,007



TrinitySecurities-2 published on TradingView.com, Jan 30, 2023 08:54 UTC-7
 SET50 INDEX FUTURES (MAR 2023), 2h, TFEX: O1001.5 H1001.8 L999.6 C999.9 -1.6 (-0.16%)



กลยุทธ์: ปิดได้เส้น 10 วันที่ 1,002+/- ต่อเลยทำให้หน้าสั้นยังคงเป็นฝ่ายได้เปรียบอยู่จนกว่าจะพลิกกลับขึ้นมาปิดเหนือเส้น 10 วันได้ใหม่
 อีกครั้งจึงขอลงแผนการเล่นตามนี้กล่าวคือ หากเกิดการย่อตัวลงมาก่อนก็ให้ไป bet OPEN LONG แฉวๆ แนวรับที่ใหไว้ แล้วรอไปขายทำ
 กำไรตอนติดกลับขึ้นมาในระหว่างวันแต่ก็ควรวาง Trailing stop ด้วยนะหากราคาออกจากต้นทุนเกิน 5 Points หรือเมื่อ S50H23 ลงมา
 ปิดต่ำกว่า 988
 แต่ในทางกลับกันหากจะเล่นหน้าสั้นก็ให้รอ OPEN SHORT ตอนดั้งมาแฉวๆ แนวต้านที่ใหแล้วรอปิดทำกำไรตอนย่อตัวกลับลงมาใน
 ระหว่างวันโดยกำหนดจุดตัดขาดทุนหรือ CUT LOSS เมื่อขาดทุนเกิน 5 Points เพื่อทำ Risk-Control หรือเมื่อ S50H23 ปิดเหนือ 1,008

รายงานฉบับนี้จัดทำขึ้นโดยข้อมูลเท่าที่ปรากฏและเชื่อว่าเป็นที่น่าเชื่อถือได้แต่ไม่ถือเป็นการยืนยันความถูกต้องและความสมบูรณ์ของ ข้อมูลนั้นๆ โดยบริษัทหลักทรัพย์ ตรีเนิตี้ จำกัด ผู้จัดทำ
 ขอสงวนสิทธิ์ในการเปลี่ยนแปลงความเห็นหรือประมาณการณต่างๆ ที่ปรากฏในรายงานฉบับนี้โดยไม่ต้องแจ้งล่วงหน้า รายงานฉบับนี้มีวัตถุประสงค์เพื่อใช้ประกอบการตัดสินใจของนักลงทุน
 โดยไม่ได้เป็นการชี้นำหรือชักชวนให้นักลงทุนทำการซื้อหรือขาย หลักทรัพย์ หรือตราสารทางการเงินใดๆ ที่ปรากฏในรายงาน

สรุปตลาด SET50 Index Futures

	Price			Settlement Price			Volume	Open Interest
	Open	High	Low	Prior	Last	Change		
S50F23	997.7	1,004.8	997.5	998.6	1,004.2	5.6	69	132
S50G23	1,000.0	1,003.6	998.0	997.3	1,002.6	5.3	24	94
S50H23	996.5	1,001.8	994.0	995.3	999.9	4.7	163,056	580,749
S50M23	993.8	998.4	991.3	992.3	996.8	4.6	16,782	42,983
S50U23	989.6	993.7	986.5	987.6	992.5	4.8	2,293	21,070
S50Z23	989.0	993.6	986.6	988.0	992.6	4.7	2,363	9,535

สรุปตลาด Currency Futures

	Price			Settlement Price			Volume	Open Interest
	Open	High	Low	Prior	Last	Change		
USDF23	32.71	32.92	32.65	32.75	32.89	0.14	16,819	4,245
USDG23	32.67	32.81	32.60	32.65	32.77	0.12	16,750	47,737
USDH23	32.57	32.72	32.51	32.57	32.69	0.12	38,269	155,475
USDM23	32.25	32.40	32.21	32.28	32.38	0.10	3,447	32,160

สรุปยอดซื้อขายสุทธิ Futures ตามประเภทหลักทรัพย์ (สัญญา)

	Foreign			Institution			Local		
	Long	Short	Net	Long	Short	Net	Long	Short	Net
SET50 Index Futures	76,662	50,064	26,598	31,348	33,936	-2,588	76,577	100,587	-24,010
Metal Futures	26,111	31,852	-5,741	3,975	5,846	-1,871	30,874	23,262	7,612
Single Stock Futures	10,957	14,303	-3,346	52,783	56,321	-3,538	68,320	61,436	6,884
Currency Futures	190	60	130	33,903	32,085	1,818	44,025	45,973	-1,948

สรุปตลาด Futures Gold & Oil Futures

	Price			Settlement Price		Volume	Open Interest
	High	Low	Close	Prior	Change		
GF10G23	30,240	30,050	30,140	30,200	-60	4,429	4,739
GFG23	30,230	30,060	30,150	30,180	-30	80	256
GOH23	1,960	1,938	1,944	1,955	-11	40,732	29,197
SVFH23	25	24	24	24	0	248	1,745
GF10J23	30,260	30,090	30,200	30,230	-40	2,365	4,513
GFJ23	30,250	30,100	30,150	30,250	-80	49	157
GF10M23	30,290	30,120	30,220	30,250	-30	987	1,942
GFM23	30,230	30,130	30,140	30,340	-200	31	91

SET50

	Expiration date	Days to maturity	Rf	FV of periodic dividend	Current spot	Fair future price	Current future price	Premium / Discount from fair price (pts)	premium / discount (%)	Premium / Discount from spot price (pts)
S50Z22	29-Dec-22	-32	1.58%	0.0	1003.12	1001.7	1007.94	6.2	0.6	4.8
S50H23	30-Mar-23	59	1.67%	15.2	1003.12	990.7	1000	9.3	0.9	-3.1
S50M23	29-Jun-23	150	1.79%	2.0	1003.12	1008.5	996.9	-11.6	-1.2	-6.2
S50U23	28-Sep-23	241	1.65%	17.3	1003.12	996.9	992.4	-4.5	-0.4	-10.7

Gold

	Expiration date	Days to maturity	Current spot (USD)	Rf	Current FX	Fair future price	Current future price	Premium / Discount from fair price (Bt)	premium / discount (%)
GFZ22	29-Dec-22	-32	1,928.6	2.50%	32.8	30,002	29,705	-298	-1.0%
GFG23	27-Feb-23	28	1,928.6	2.53%	32.8	30,127	30,140	13	0.0%
GFJ23	27-Apr-23	87	1,928.6	2.59%	32.8	30,255	30,170	-85	-0.3%

USD

	Expiration date	Days to maturity	Current FX	TH1 YY	US1YY	Fair future price	Current future price	Premium / Discount from fair price (Bt)	premium / discount (%)
USDZ22	29-Dec-22	-32	32.78	2.60%	0.11%	32.71	34.63	1.92	5.9%
USDF23	30-Jan-23	0	32.78	2.60%	0.11%	32.78	32.82	0.04	0.1%
USDH23	30-Mar-23	59	32.78	2.60%	0.11%	32.91	32.63	-0.28	-0.9%

* In computing fair future price of oil, gold, and silver we disregard storage cost & convenience yield for simplicity reason

Fair gold spot price

		Gold spot (USD/oz)										
		1,879	1,889	1,899	1,909	1,919	1,929	1,939	1,949	1,959	1,969	1,979
THB/USD	32.53	29,048	29,202	29,357	29,512	29,666	29,821	29,975	30,130	30,285	30,439	30,594
	32.58	29,092	29,247	29,402	29,557	29,712	29,867	30,022	30,176	30,331	30,486	30,641
	32.63	29,137	29,292	29,447	29,602	29,757	29,913	30,068	30,223	30,378	30,533	30,688
	32.68	29,182	29,337	29,492	29,648	29,803	29,958	30,114	30,269	30,424	30,580	30,735
	32.73	29,226	29,382	29,537	29,693	29,849	30,004	30,160	30,315	30,471	30,627	30,782
	32.78	29,271	29,427	29,583	29,738	29,894	30,050	30,206	30,362	30,517	30,673	30,829
	32.83	29,316	29,472	29,628	29,784	29,940	30,096	30,252	30,408	30,564	30,720	30,876
	32.88	29,360	29,517	29,673	29,829	29,985	30,142	30,298	30,454	30,611	30,767	30,923
	32.93	29,405	29,561	29,718	29,874	30,031	30,188	30,344	30,501	30,657	30,814	30,970
	32.98	29,450	29,606	29,763	29,920	30,077	30,233	30,390	30,547	30,704	30,860	31,017
	33.03	29,494	29,651	29,808	29,965	30,122	30,279	30,436	30,593	30,750	30,907	31,064