

### ดอกเบี้ยเป็นแรงกดดัน หวัง FLOW ช่วย

หากยังไม่เห็นสัญญาณการไหลกลับมาของ Fund Flow เชื่อว่า SET Index จะปรับตัวขึ้นไปค่อนข้างยาก วันนี้ประเมินกรอบช่วง 1600 – 1620 จุด หุ้น Top Pick เลือกร ADVANC, CRC และ STEC

#### ASPS TOP PICKS

Top Picks (B)	Close (B)	Fair value (B)	Upside (%)	2023F			
				EPS (B)	PER (X)	PBV (X)	Div yield (%)
ADVANC	212.00	243.00	14.6%	9.48	22.37	7.05	3.8%
CRC	45.00	55.00	22.2%	1.54	29.21	3.78	1.4%
STEC	12.60	15.50	23.0%	0.78	16.26	0.94	2.4%

#### ASPS TECHNICAL VIEW

SET Index ปรับขึ้นได้ต่อ แต่สัญญาณโดยรวมไม่ได้แข็งแกร่งขึ้นเลย ทั้งในส่วนมูลค่าการซื้อขายไม่หนาแน่นต่ำกว่าค่าเฉลี่ยตั้งต้นปีที่ 6.38 หมิ่นล้านบาท และสัญญาณแท่งเทียน Doji จ่อแนวต้าน จึงมองการขึ้นวันนี้จะไม่ไกลตามกรอบ 1600-1620 จุด

	แนวรับ	แนวต้าน
SET Index	1,600	1,620

	เปิดสถานะ (B)	เป้าทำกำไร (B)	Cut loss (B)
Technical Buy : IIG	33.50	35.75	32.50
Technical Buy : BE8	59.50	63.00	57.75

#### STATISTICS WATCH

- SHORT-SELL
- STOCK & WARRANTS UPDATE
- TOP20 NVDR UPDATE
- TURNOVER LIST & TRADING ALERT
- CYCLICAL WATCH
- CALENDAR

ดัชนีตลาดหุ้น	เปลี่ยนแปลง (%)		
	ล่าสุด	-1D	-1W
ไทย (SET)	1,610.5	0.2	1.4
จีน (SHCOMP)	3,240.1	-0.2	-0.8
ฮ่องกง (HSI)	20,192.4	2.1	3.1
ญี่ปุ่น (NIKKEI225)	27,883.8	1.3	1.5
ฝรั่งเศส (CAC40)	7,187.0	1.4	0.8
เยอรมัน (DAX)	15,328.8	1.2	0.7
ดาวโจนส์ (DJI)	32,903.0	1.0	2.0
เอส แอนด์ พี 500 (SPX)	4,001.5	0.0	0.8

ที่มา: TQ professional

ราคาสินค้าโภคภัณฑ์	เปลี่ยนแปลง (%)		
	ล่าสุด	-1D	-1W
<b>ตลาด Spot</b>			
West Texas (US\$/บาร์เรล)	73.0	-0.3	2.9
Brent (US\$/บาร์เรล)	77.4	-1.2	2.1
น้ำมันดูไบ (US\$/บาร์เรล)	78.4	0.0	0.1
Baltic Dry Index	1,407.0	0.4	-3.4
ทองคำ (US\$/toz)	1,964.2	-0.5	-0.1
ทองคำแท่ง (บาท)	31,800.0	0.3	0.5
LME Zinc (US\$/ตัน)	2,905.0	0.0	1.4
Palm oil (US\$/mt ton)	911.0	3.8	3.5
Soybean (US\$/bushel)	1.8	-1.1	-2.2
Steel-HRC	1,190.0	0.0	-1.1
Sugar (US\$/ถุง 50 กก)	616.2	0.0	2.0

ที่มา: TQ professional

ยอดซื้อขายสุทธิของนักลงทุนต่างชาติในตลาดหุ้นเอเชีย	(ล้านเหรียญฯ)	ล่าสุด	YTD	
			-1W	YTD
Thailand		-57.7	-282.7	2,893.4
Indonesia			-47.8	7,130.1
S. Korea		179.2	-447.2	-27,380.3
Taiwan		414.2	-928.6	-53,923.4

ยอดซื้อ-ขายสุทธิของนักลงทุนแต่ละประเภท	(ล้านบาท)	ล่าสุด	-1W	
			-1D	-1W
นักลงทุนต่างชาติ		-13	1,285	-1,104
สถาบันในประเทศ		662	1,978	1,749
นักลงทุนรายย่อย		-452	-2,949	-267
บัญชีบริษัทหลักทรัพย์		-197	-313	-378

ตลาดเงิน	อัตราดอกเบี้ยอ้างอิง		ดอกเบี้ยเงินฝากและเงินยืม	
	อัตรา	ประเภท	อัตรา	ประเภท
ดอลลาร์	5.00%	ดอกเบี้ยเฟด	0.45%	ออมทรัพย์
	1.50%	อาร์ 1 วัน	0.55%	ประจำ 3 เดือน
บาท			0.80%	ประจำ 1 ปี
	1.66%	6 เดือน	5.65%	MLR
	1.73%	1 ปี	6.25%	MOR
	1.85%	3 ปี		
	1.97%	5 ปี		
	2.38%	10 ปี		

ที่มา: thaibma, BBL

### ดอกเบี้ยเป็นแรงกดดัน หวัง FLOW ช่วย

กนง. มีมติเป็นเอกฉันท์ปรับขึ้นอัตราดอกเบี้ยนโยบาย 0.25% เป็น 1.75% โดยเห็นว่าเศรษฐกิจไทยมีแรงส่งจากภาคการท่องเที่ยวและส่งออกที่ฟื้นตัว ขณะที่สภาพคล่องส่วนเกินมีมากพอ ส่วนเงินเฟ้อยังคงติดตามเพราะการผลักราคาต้นทุนส่วนเพิ่มไปยังผู้บริโภคยังไม่จบ ส่วนทิศทางในอนาคต กนง. ยังไม่เปิดโอกาสที่จะปรับขึ้นดอกเบี้ยต่อ ทิศทางอัตราดอกเบี้ยที่ยังอยู่ในขาขึ้นเป็นแรงกดดันโดยตรงมายังตลาดหุ้นผ่านการทำให้ Market Earning Yield Gap (MEYG) แคบลง ซึ่งตามหลักการแล้วก็จะทำให้ค่า PER เป้าหมายของตลาดลดลง อย่างไรก็ตามหากจะคงระดับค่า PER ไว้ได้ หรือกล่าวในอีกทางหนึ่งคือการทำให้นักลงทุนยอมรับ MEYG ที่ต่ำลง ก็ต้องหวังพึ่ง Fund Flow เข้ามาหนุน ทั้งนี้จากข้อมูลในอดีตพบว่าหาก Fund Flow ไหลเข้าในบางช่วงเวลา MEYG ก็ลงมาต่ำกว่า 4% ได้ หากยังไม่เห็นสัญญาณการไหลกลับมาของ Fund Flow เชื่อว่า SET Index จะปรับตัวขึ้นไปค่อนข้างยาก วันนี้ประเมินกรอบช่วง 1600 – 1620 จุด หุ้น Top Pick เลือก ADVANC, CRC และ STEC

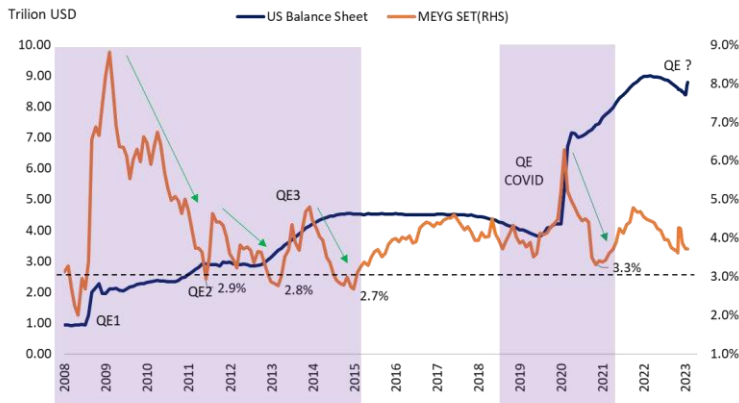
#### SUPPORT & RESISTANCE

แนวรับ 1,600 จุด  
แนวต้าน 1,620 จุด

#### TOP PICKS

ADVANC FV@B 243.00  
CRC FV@B 55.00  
STEC FV@B 15.50

MEYG ตลาดหุ้นไทย vs. งบดุลของ Fed



ที่มา : SET , ฝ่ายวิจัย ASPS

#### RESEARCH DIVISION

บริษัทหลักทรัพย์ เอเชีย พลัส

##### เกศศักดิ์ ทวีธีระธรรม

นักวิเคราะห์ปัจจัยพื้นฐานด้านตลาดทุน และทางเทคนิค  
เลขทะเบียนนักวิเคราะห์: 004132

##### กราด เตียรณปราโมทย์

นักวิเคราะห์ปัจจัยพื้นฐานด้านหลักทรัพย์  
เลขทะเบียนนักวิเคราะห์: 075365

##### กวัด ภัทราพงศ์

นักวิเคราะห์ปัจจัยพื้นฐานด้านหลักทรัพย์  
เลขทะเบียนนักวิเคราะห์: 117985

##### สิริลักษณ์ พันธวงศ์

ผู้ช่วยนักวิเคราะห์

### SENTIMENT ตลาดหุ้นโลกผ่อนคลาย หุ่น SET INDEX วันนี้

วานนี้ตลาดหุ้นสหรัฐฯ ปรับตัวขึ้นราว 1.0%-1.8% ขณะที่ตลาดหุ้นโซนยุโรป ปรับตัวขึ้นราว 1.0%-1.5% จากปัญหาสถาบันการเงินผ่อนคลายมากขึ้น หลังรัฐบาลเร่งให้ความช่วยเหลือผ่านการอัดฉีดเม็ดเงินเสริมสภาพคล่อง อีกทั้งภาคเอกชนยังเข้ามาปิดดีลซื้อกิจการ เพื่อสกัดกันไม่ให้เกิดปัญหาลุกลามและเรียกความเชื่อมั่นให้กับภาคธนาคาร ขณะที่วานนี้บริษัทเทคโนโลยีในสหรัฐฯ อย่างไมครอน เทคโนโลยี ได้เปิดเผยแนวโน้มผลประกอบการที่สดใสในอนาคต เนื่องจากยอดขายผลิตภัณฑ์ปัญญาประดิษฐ์ (AI) ที่มีแนวโน้มแข็งแกร่ง

ประเด็นดังกล่าว จึงทำให้หุ้นกลุ่ม Consumer Discretionary (สินค้าฟุ่มเฟือย), Financial (สถาบันการเงิน) และ Information Technology (IT) ปรับตัวขึ้นโดดเด่นกว่า 1.9% 1.8% 1.2% ตามลำดับ ดังรูปด้านล่าง

#### ผลตอบแทนสินทรัพย์ต่างๆ

	Last	%Chg	%MTD	%YTD
<b>America</b>				
NASDAQ	11,926.24	1.79%	4.11%	3.95%
S&P	4,027.81	1.42%	1.45%	3.00%
Russel	1,771.60	1.08%	6.61%	3.59%
DJIA	32,717.60	1.00%	0.19%	1.30%
<b>Europe</b>				
FTSE 100	7,564.27	1.07%	3.96%	1.51%
DAX	15,328.78	1.23%	0.24%	0.09%
Euro Stoxx 50	4,231.27	1.51%	0.17%	1.54%
CAC 40	7,186.99	1.39%	1.11%	1.02%
<b>ASIA</b>				
Philippines	6,630.97	0.42%	1.14%	0.98%
Indonesia	6,839.44	1.17%	0.06%	0.16%
Australia	7,114.50	0.91%	1.98%	1.08%
Japan	27,883.78	1.33%	1.60%	6.86%
Malaysia	1,420.35	0.80%	2.33%	5.02%
Korea	2,443.92	0.37%	1.29%	0.28%
China	3,240.06	0.16%	1.21%	4.88%
Hong Kong	20,192.40	2.06%	2.05%	2.08%

	Last	%Chg	%MTD	%YTD
Dollar Index	102.64	0.21%	-2.13%	-0.85%
EURO/USD	1.08	0.01%	2.54%	1.31%
USD/THB	34.16	-0.07%	3.48%	1.30%
Gold Spot	1,963.54	-0.06%	7.48%	7.65%
*ค่าลบ หมายถึง ค่าเงินอ่อนค่า				
<b>BOND (US)</b>				
2 Year	4.10	0.51%	-14.89%	-7.39%
5 Year	3.68	0.17%	-11.95%	-8.04%
10 Year	3.56	-0.16%	-9.08%	-8.02%
<b>BOND (TH)</b>				
1 Year TH	1.74	1.87%	0.09%	26.96%
10 Year TH	2.35	0.78%	-9.15%	-1.14%

ที่มา : Bloomberg, ฝ่ายวิจัย ASPS

#### Return 1 Day MSCI ACWI Index

Sector	(%)Chg. 1 day
Consumer Discretionary (สินค้าฟุ่มเฟือย)	1.9%
Information Technology (IT)	1.8%
Real Estate (อสังหา)	1.6%
Energy (พลังงาน+ปิโตร)	1.2%
Financials (ธพ.+การเงิน)	1.2%
Utilities (พลังงานทดแทน)	1.2%
Communication Service (สื่อสาร)	1.1%
Hotel & Restaurant (โรงแรม&อาหาร)	1.1%
Industrials (ภาคอุตสาหกรรม)	1.0%
Materials (วัสดุ)	1.0%
Consumer Staple (สินค้าจำเป็น)	0.7%
Health Care (การแพทย์)	0.3%

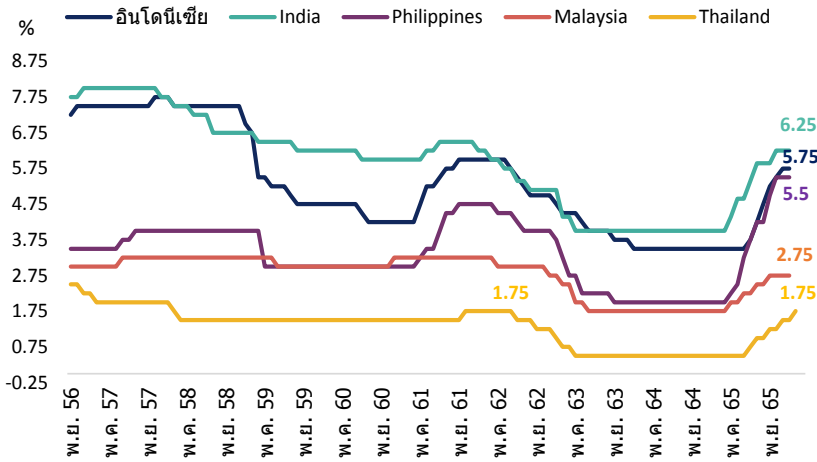
ที่มา : Bloomberg, ฝ่ายวิจัย ASPS

สรุป ตลาดหุ้นสหรัฐฯ ปิดบวกราว 1%-2% จากที่เริ่มผ่อนคลายจากปัจจัยลบต่างๆ คาดเป็น Sentiment เชิงบวกต่อ SET Index วันนี้ให้ยืนตัวในแดนบวกได้ โดยวันนี้มองกรอบการเคลื่อนไหวของ SET Index ระดับ 1500-1620 จุด

#### กนง. ขึ้นอัตราดอกเบี้ยนโยบาย 0.25% เป็น 1.75% ตามคาด

กนง. มีมติเอกฉันท์ขึ้นดอกเบี้ย 0.25% เป็น 1.75% สอดคล้องกับเศรษฐกิจและเงินเฟ้อ อีกทั้งยังกลับมาอยู่ในระดับเดียวกับช่วง Pre-Covid แล้ว

### อัตราดอกเบี้ยกลุ่มประเทศกำลังพัฒนา



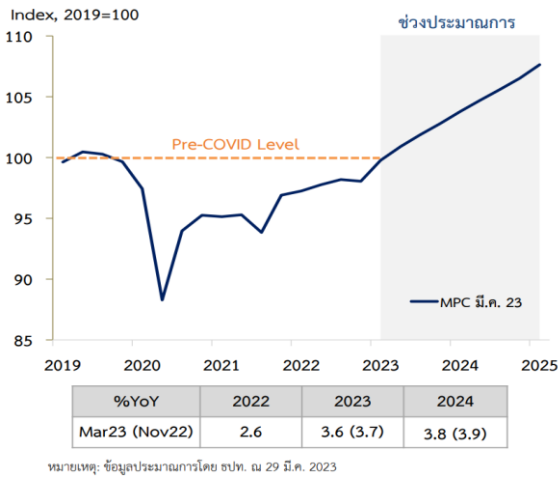
ที่มา : Bloomberg, ฝ่ายวิจัย ASPS

สำหรับเหตุผลที่ กนง. ในการปรับขึ้นดอกเบี้ยรอบนี้หลักๆ มาจาก

- **เศรษฐกิจไทยฟื้นตัวต่อเนื่อง** กลับมาอยู่ในช่วง Pre-covid ขณะที่ระยะถัดไปยังมีแนวโน้มเติบโตจากภาคการท่องเที่ยวและการบริโภคภายในประเทศเป็นสำคัญ ท่ามกลางความไม่แน่นอนของเศรษฐกิจโลก โดย กนง. ปรับคาดการณ์จำนวนนทท. ปี 2566 จาก 25.5 ล้านคน เป็น 28 ล้านคน และประเมิน GDP66F อยู่ที่ +3.6%YoY (เดิม 3.7%)
- **การส่งออกมีสัญญาณฟื้นตัวจากช่วง 4Q65** และคาดว่าจะกลับมาฟื้นตัวชัดเจนขึ้นช่วง 2H66 ตามการฟื้นตัวของเศรษฐกิจของประเทศคู่ค้าหลักอย่างจีน
- **เงินเฟ้อไทยยังไม่เข้าสู่กรอบเป้าหมายกรอบบนที่ 3%** โดยล่าสุด CPI เดือน ก.พ. 66 อยู่ที่ 3.79% รวมถึงเงินเฟ้อพื้นฐาน (Core CPI) ในปัจจุบัน (เดือน ก.พ. +1.93%YoY) ยังอยู่ในระดับสูงเมื่อเทียบกับค่าเฉลี่ย 10 ปีย้อนหลัง และจากการสำรวจผู้ประกอบการหลายรายยังไม่ส่งต่อภาระต้นทุนให้กับผู้บริโภค ซึ่งอาจทำให้เงินเฟ้อฝั่ง Demand ลดลงได้ซ้ำในระยะถัดไป
- **ภาวะการเงินตึงตัวขึ้น แต่โดยรวมยังอยู่ในระดับผ่อนคลาย** และไม่เป็นอุปสรรคต่อการระดมทุนของภาคเอกชน ขณะที่ธุรกิจโดยเฉพาะภาคบริการยังได้รับสินเชื่อใหม่ต่อเนื่อง โดยล่าสุดมีสัดส่วนการปล่อยสินเชื่อใหม่สูงถึง 47.2%

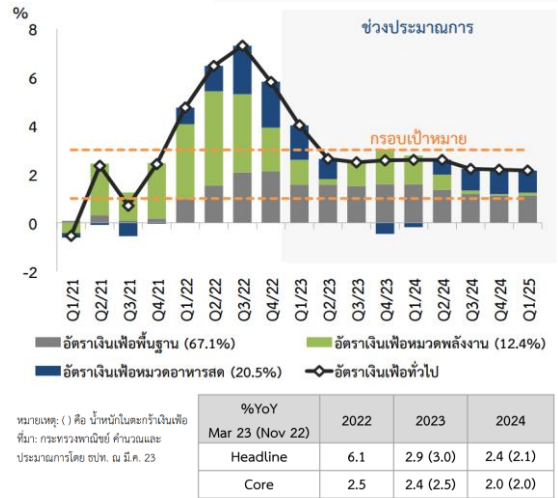


### Real GDP



ที่มา: ธปท.

### Contribution to headline inflation



ที่มา: ธปท.

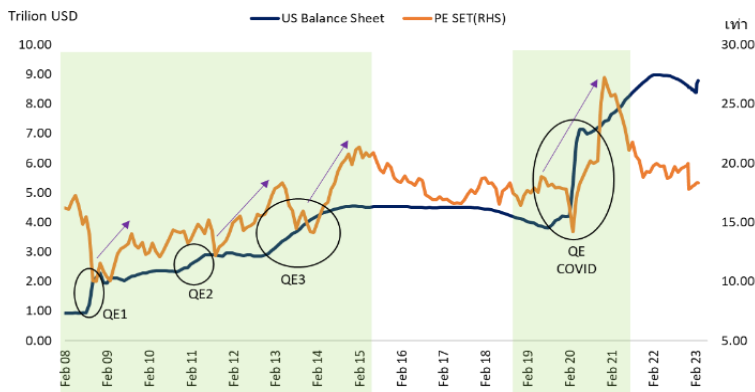
ขณะที่แนวโน้มการดำเนินนโยบายการเงินระยะถัดไปยังมุ่งให้เศรษฐกิจฟื้นตัวอย่างมีเสถียรภาพ และพร้อมจะปรับเปลี่ยนให้สอดคล้องกับความเสี่ยงด้านเงินเฟ้อที่อาจอยู่ในระดับสูงกว่าคาด (ประเมินเงินเฟ้อปีนี้ในกรอบ 1 – 3%) รวมถึงการเติบโตของอุปสงค์และภาคการท่องเที่ยวที่ยังมี Upside ขณะที่ปัญหาสถาบันการเงินในต่างประเทศที่ผ่านมาไม่ได้กระทบระบบการเงินไทยอย่างมีนัยสำคัญ แต่ยังคงติดตามอย่างใกล้ชิด

**สรุป กนง. มีมติขึ้นอัตราดอกเบี้ยนโยบาย 0.25% ติดต่อกันเป็นครั้งที่ 5 มาอยู่ที่ระดับ 1.75% สอดคล้องกับเศรษฐกิจและเงินเฟ้อ ขณะที่แนวโน้มการดำเนินนโยบายการเงินหลังจากนี้ยังคงต้องพิจารณาหลายองค์ประกอบ อาทิ อัตราเงินเฟ้อ, ภาพรวมเศรษฐกิจ, ผลกระทบจากการปรับขึ้นดอกเบี้ย, ความเสี่ยงจากปัจจัยภายนอกประเทศ เป็นต้น**

### สภาพคล่องส่วนเกิน ยังเป็นแรงผลักดันและหนุนตลาดหุ้นในช่วงนี้

ตลาดหุ้นโลกฟื้นขึ้นมาได้ดีในช่วงนี้ ฝ่ายวิจัยฯ เชื่อว่าส่วนหนึ่งมาจากสภาพคล่องส่วนเกินในระบบ หลังจาก Fed มีการเพิ่มสภาพคล่องในระบบ ธ.พ. อีกทั้งยังสอดคล้องกับข้อมูลในอดีตเวลาที่มีการเพิ่มสภาพคล่องในระบบการเงิน หรือ QE ตลาดทั่วโลก รวมถึงไทยมักจะปรับขึ้นได้ดี จนซื้อขายบน PER ที่สูงกว่าปกติ

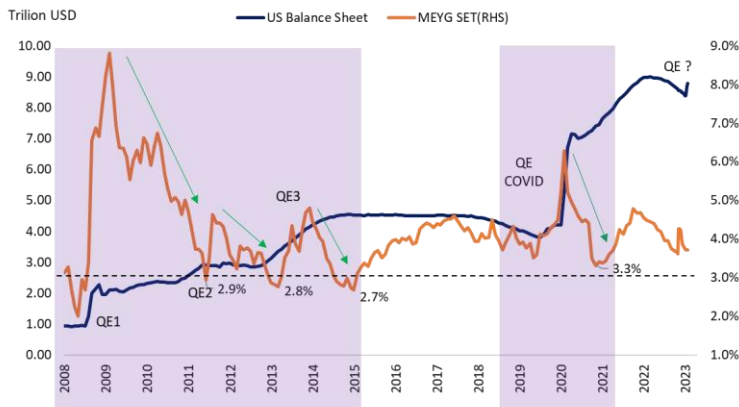
### เปรียบเทียบ P/E ตลาดหุ้นไทย vs. งบดุลสหรัฐ



ที่มา : SET, ฝ่ายวิจัย ASPS

อีกทั้งในช่วงที่สภาพคล่องล้น ตลาดหุ้นไทยมีโอกาสขยับขึ้นจน ระดับ MEYG ค่อยๆ ลดต่ำลง ซึ่งในอดีตมีหลายๆ ครั้งที่ตลาดสามารถซื้อขายบน MEYG ที่ต่ำกว่าระดับ 3% (ค่าเฉลี่ยปัจจุบันที่ 4.2%)

### MEYG ตลาดหุ้นไทย vs. งบดุลของ Fed



ที่มา : SET, ฝ่ายวิจัย ASPS

ดังนั้นในภาวะความคาดหวังสภาพคล่องที่เต็มเข้ามา ด้วยการเพิ่ม QE หรือความหวังจากการลดดอกเบี้ยในระยะถัดไป น่าจะหนุนหุ้นไทยให้ซื้อขายบน MEYG ที่ระดับต่ำกว่า 4% หรือ หรือ P/E สูงกว่า 17.5 เท่า ได้เป้าหมายดัชนีมีโอกาสสูงกว่า 1610 จุด แต่ถ้าอิงกับ MEYG ณ ปัจจุบันที่ 3.75% จะได้ระดับดัชนีที่มีแรงหนุนจากสภาพคล่อง ณ ปลายปี ขยับขึ้นไปอยู่ที่ 1670 จุด

ส่วนหุ้นเด่นวันนี้ แนะนำหุ้นสภาพคล่องสูง (เป้าหมายของ Fund Flow) มีปัจจัยบวกเฉพาะตัว อย่าง CRC (มีประเด็นซื้อ Vincom), ADVANC (ฟื้นตามหุ้นเทคโนโลยีโลก), STEC (ราคา Laggard หุ้นอิมการเมือง) เป็น Toppick ในวันนี้

30 มีนาคม 2566

### SET INDEX DAILY : จ่อแนวต้าน



#### ประเด็นวิเคราะห์:

SET Index วานนี้ปรับขึ้นต่อ 3.61 จุด ปัจจุบันปิดที่ 1610.52 จุด ด้วยมูลค่าการซื้อขาย 4.45 หมื่นล้านบาท

แม้ดัชนีปรับขึ้นได้ต่อ แต่สัญญาณโดยรวมไม่ได้แข็งแกร่งขึ้นเลย ทั้งในส่วนมูลค่าการซื้อขายไม่หนาแน่นต่ำกว่าค่าเฉลี่ยตั้งต้นปีที่ 6.38 หมื่นล้านบาท และสัญญาณแท่งเทียน Doji จ่อแนวต้าน จึงมองการขึ้นวันนี้จะไม่ไกล

จึงมองกรอบการเคลื่อนไหวของวัน SET Index แกว่งในกรอบ 1600-1620 จุด ทั้งนี้ต้องระวังความผันผวนที่เพิ่มสูงขึ้นในช่วงท้ายตลาด (30 นาทีสุดท้าย) จากการ Rollover/สถานะใน SET50 Futures

แนวรับ 1600

แนวต้าน 1620

#### สรุป

SET Index ปรับขึ้นได้ต่อ แต่สัญญาณโดยรวมไม่ได้แข็งแกร่งขึ้นเลย ทั้งในส่วนมูลค่าการซื้อขายไม่หนาแน่นต่ำกว่าค่าเฉลี่ยตั้งต้นปีที่ 6.38 หมื่นล้านบาท และสัญญาณแท่งเทียน Doji จ่อแนวต้าน จึงมองการขึ้นวันนี้จะไม่ไกลตามกรอบ 1600-1620 จุด

#### RESEARCH DIVISION

บริษัทหลักทรัพย์ เอเชีย พลัส

เกิดศักดิ์ กวีธีระธรรม

นักวิเคราะห์ปัจจัยพื้นฐานด้านตลาดทุน และทางเทคนิค

เลขทะเบียนนักวิเคราะห์: 004132

ชาญชัย พันพานานกิจ

นักวิเคราะห์ปัจจัยพื้นฐานด้านตลาดทุน และทางเทคนิค

เลขทะเบียนนักวิเคราะห์: 064045

# FORTUNE STICK

กลยุทธ์ลงทุนทางเทคนิค

BY RESEARCH DIVISION

ASIA PLUS  
Securities

30 มีนาคม 2566



## ประเด็นวิเคราะห์

IIG พอร์มสวย ไม่ทำโลว์ใหม่พร้อมโมเมนตัมบวก กลับมายืน EMA 10 วัน

สัญญาณเปิด Upside จากแท่งเทียนเขียว เปิด Gap Up ขึ้นมา บ่งชี้แรงซื้อกลับ  
เข้าสนับสนุน การขึ้นนับจากนี้คาดเป็นลักษณะค่อยๆขยับขึ้นต่อ ตามรอบ  
Technical Rebound เป้าหมายแถว EMA 75 วัน ที่ 35.75 บาท

ขณะที่ MACD และ RSI เกิดสัญญาณ Bullish Divergence สนับสนุน Price  
Action ทั้งนี้ ประเมินแนวต้านถัดไปไว้ที่ 35.75 บาท (High วันที่ 7 มี.ค. 66)

## คำแนะนำ

IIG Follow Buy 33.50 บาท เป้าทำกำไร 35.75 บาท Cut Loss 32.50 บาท

# IIG

Technical signal: **ซื้อ**  
“ทรงดี”

ราคาล่าสุด	33.50
เปิดสถานะ	33.50
เป้าหมาย	35.75
จุดตัดขาดทุน	32.50

## RESEARCH DIVISION

บริษัทหลักทรัพย์ เอเชีย พลัส

เกิดศักดิ์ กวีธีระธรรม

นักวิเคราะห์ปัจจัยพื้นฐานด้านตลาดทุน และ-ทางเทคนิค  
เลขทะเบียนนักวิเคราะห์: 004132

ชาญชัย พันทการนาจิก

นักวิเคราะห์ปัจจัยพื้นฐานด้านตลาดทุน และ-ทางเทคนิค  
เลขทะเบียนนักวิเคราะห์: 064045

ธนัฐธ เกิดเนตร

ผู้ช่วยนักวิเคราะห์





# BE8

Technical signal: **ซื้อ**  
“พร้อมซิ่ง”

ราคาล่าสุด	59.50
เปิดสถานะ	59.50
เป้าหมาย	63.00
จุดตัดขาดทุน	57.75

## ประเด็นวิเคราะห์

BE8 ทิศทางราคา ฟอर्मตัวในกรอบ Sideway ช่วง 55-59.50 บาท มาสั๊กพัก สัญญาณบวกคือยืน EMA 200 วัน พร้อมยกโลว์ บ่งชี้เทรนด์ระยะยาวยังแกร่ง

วิเคราะห์ จากแท่งเทียน จุดเปิด Upside ในช่วงนี้ ยืนยันรอบการขึ้น อย่างน้อย ควรต้อง Break เส้นกต ด้าน EMA 75 วัน แถวๆ 60.25 บาท (เส้นสีส้ม) หากเกิดขึ้น จะเป็นการเปิด Upside ขยับขึ้นทดสอบแนวต้านถัดไปที่ 63.00 บาท

ขณะที่ RSI แรงตัวเข้าสู่ 50 บ่งชี้การเข้าสู่ Bullish Zone ทั้งนี้ ประเมินแนวต้าน ถัดไปไว้ที่ 63.00 บาท (High วันที่ 25 ก.พ. 66)

## คำแนะนำ

Follow Buy 59.50 บาท เป้าทำกำไร 63.00 บาท Cut Loss 57.75 บาท



### ASPS TECHNICAL PORTFOLIO

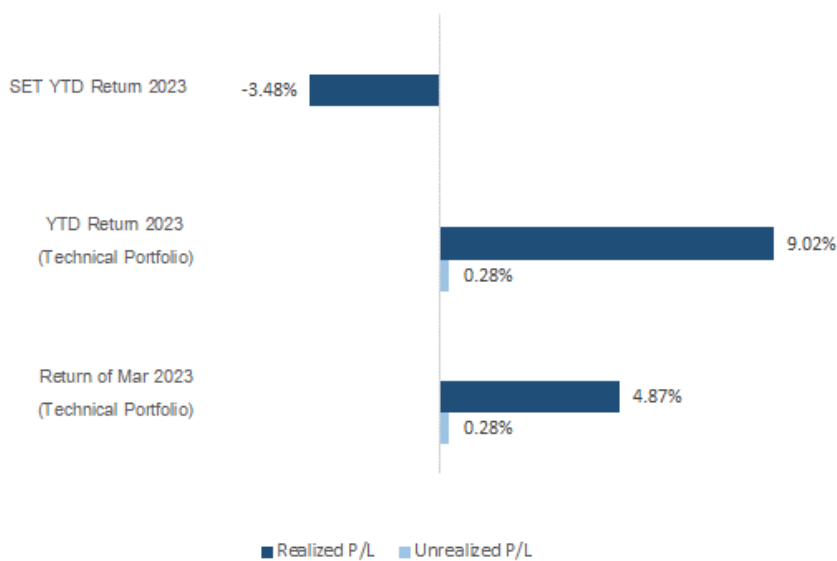
Date	Stock	Target Price	Cut Loss/	Price Start	Price Close	Return %	Weight	Action
<b>TECHNICAL BUY SIGNAL</b>								
30-Mar-23	IIG	35.75	32.50	N.A.	33.50	N.A.	7.50%	Follow Buy 33.50 บาท
30-Mar-23	BE8	63.00	57.75	N.A.	59.50	N.A.	7.50%	Follow Buy 59.50 บาท
29-Mar-23	TIPCO	10.20	9.35	9.65	9.65	0.00%	7.50%	เปิดสถานะได้ที่ 9.65 บาท
29-Mar-23	SABINA	26.50	24.50	25.25	25.50	0.99%	7.50%	เปิดสถานะได้ที่ 25.25 บาท
29-Mar-23	SJWD	21.20	19.30	20.00	19.80	-0.00%	7.50%	เปิดสถานะได้ที่ 20.00 บาท
29-Mar-23	BEC	9.35	8.45	8.80	8.85	0.57%	7.50%	เปิดสถานะได้ที่ 8.80 บาท
28-Mar-23	TOA	33.00	30.25	31.25	31.50	0.80%	7.50%	เปิดสถานะได้ที่ 31.25 บาท
28-Mar-23	IIG	35.50	35.50	N.A.	33.50	N.A.	7.50%	รับบริเวณ 32.75 บาท
28-Mar-23	IVL	37.00	33.75	35.00	35.50	1.43%	7.50%	เปิดสถานะได้ที่ 35.00 บาท
28-Mar-23	SFLEX	4.12	3.76	N.A.	3.80	N.A.	7.50%	Follow Buy ที่ 3.88 บาท
27-Mar-23	MASTER	85.50	80.00	N.A.	85.75	N.A.	7.50%	รับบริเวณ 82.00 บาท
27-Mar-23	DOHOME	14.80	13.40	N.A.	14.70	N.A.	7.50%	ปิดสถานะ*
27-Mar-23	AU	11.70	10.60	11.10	11.20	0.90%	7.50%	ปิดสถานะ*
27-Mar-23	SPVI	5.50	5.00	5.15	5.25	1.94%	7.50%	ปิดสถานะ*
27-Mar-23	TKN	10.50	9.65	9.95	9.85	-0.01%	7.50%	ปิดสถานะ*
<b>TECHNICAL SELL SIGNAL</b>								

\*หมายเหตุ: หากราคาไม่ถึงเป้าหมายที่กำหนดภายใน 3 วัน แนะนำปิดสถานะเพื่อลดความเสี่ยง

\*\*ปรับกลยุทธ์: เปลี่ยนจุดเข้าซื้อหรือจุดขาย

ที่มา: สายงานวิจัย บล. เอเชีย พลัส

### ACCUMULATED RETURN OF TECHNICAL PORTFOLIO



ที่มา: สายงานวิจัย บล. เอเชีย พลัส



### SEXY STOCK FINDER: BUY SIGNAL

Pattern	No	STOCK	Last	TARGET	CUT LOSS
ขาใหญ่ (ราคา Break High 90 วัน)	1 2	SISB	29.50	30.75	29.00
ถ้วยทอง (หุ้นที่ทำรูปแบบ Saucer หรือมี โอกาสเปลี่ยนแนวโน้ม)	1 2	PTTEP	153.50	160.00	150.50
ไสยศาสตร์ (MACD ตัดเส้น Signal Line หรือตัด 0 ขึ้น)	1 2	SCB	103.50	108.00	102.00
กระทิงขี้น้ำ (หุ้นที่แสดงแนวโน้มขาขึ้น)	1 2	PLANB	8.85	9.20	8.65
กระทิงเป่าเทียน (Bullish Candle Stick Pattern)	1 2	DITTO	36.00	37.50	35.25
หุ้นเด่น SET50	1 2	DELTA	1006.00	1046.00	986.00

ที่มา: สายงานวิจัย บล. เอเซีย พลัส

### SEXY STOCK FINDER: SELL SIGNAL

Pattern	No	STOCK	Last	TARGET	CUT LOSS
หมัดตบปาก (หุ้นที่แสดงแนวโน้มขาลง)	1 2	GLOBAL	18.80	18.00	19.20
ไสยศาสตร์ (MACD ตัดเส้น Signal Line หรือตัดแกน 0 ลง)	1 2	BLA	28.50	27.50	29.00
โลมาโด้ลม (ราคามีแนวโน้มเปลี่ยนทิศจาก ขาขึ้น)	1 2	AAV	2.78	2.66	2.84
กระทิงดึงเหว (หุ้นที่ปรับลงเปิด Gap)	1 2	TPAC	14.90	14.30	15.20
หมี่เล่นเทียน (Bearish Candlestick Pattern)	1 2	ONEE	5.90	5.65	6.00
หุ้นดับ SET50	1 2	TU	14.50	13.90	14.80

ที่มา: สายงานวิจัย บล. เอเซีย พลัส

# TOP20 NVDR UPDATE

BY RESEARCH DIVISION

30 มีนาคม 2566

## Top 20 NVDR Net Buying Value (B m)

Stock	Date					
	29-มี.ค.	28-มี.ค.	27-มี.ค.	24-มี.ค.	23-มี.ค.	22-มี.ค.
DELTA	880.2	-451.9	-20.7	191.4	-32.6	38.5
BH	165.8	11.8	-15.3	60.4	64.3	44.4
TRUE	124.8	-23.9	-24.7	-2.6	71.2	4.9
SCB	108.4	359.6	16.5	106.4	145.6	29.4
PTT	105.9	67.7	-10.7	-42.8	20.1	55.7
MAKRO	70.5	70.9	108.7	7.8	30.0	-30.2
INTUCH	56.7	2.1	64.7	41.7	-34.4	4.2
TISCO	52.2	7.8	-13.8	40.7	38.2	5.4
KKP	51.0	69.5	36.9	-73.6	22.2	-39.3
BJC	50.9	57.4	-16.6	4.0	15.8	12.3
TTB	42.4	-83.1	-14.4	0.8	-8.7	-123.0
GULF	41.7	-45.5	94.1	197.1	69.2	49.9
GPSC	39.1	8.5	-41.8	-15.1	32.0	13.0
CRC	36.0	62.0	22.7	137.7	-19.1	-105.6
ITC	33.9	3.9	0.2	16.4	21.9	-16.6
BTS	33.8	0.1	5.6	9.0	65.6	68.1
SINGER	31.4	16.9	56.7	15.6	94.1	-42.7
CPF	26.3	11.3	15.6	-4.5	-26.1	6.7
TEAMG	20.2	1.6	1.5	-1.8	-3.7	-1.8
KLINIQ	15.4	-6.1	-10.8	-7.6	15.6	-5.2

## Top 20 NVDR Net Selling Value (B m)

Stock	Date					
	29-มี.ค.	28-มี.ค.	27-มี.ค.	24-มี.ค.	23-มี.ค.	22-มี.ค.
BBL	-229.6	-92.3	4.9	150.0	16.4	11.6
KBANK	-194.7	160.3	-58.3	55.4	229.9	-648.9
CPALL	-191.1	10.4	19.6	76.6	202.5	-52.2
PTTEP	-131.8	255.6	-8.2	54.0	230.9	-14.4
MINT	-97.8	-52.9	-60.5	87.7	-19.3	-32.4
JMT	-80.9	46.3	-41.3	-69.4	-24.9	-133.4
AOT	-80.3	-13.4	-42.1	91.6	94.3	-35.8
SAWAD	-71.8	2.4	-26.0	-86.8	-88.2	-93.2
BCP	-66.7	23.1	-40.5	-50.6	-19.1	9.2
BDMS	-55.8	295.6	93.5	-75.2	86.2	-18.9
EA	-55.5	23.2	-23.7	-67.3	1.9	-125.2
ADVANC	-47.9	6.7	141.3	177.9	-10.9	-35.1
SCGP	-46.6	14.6	-10.3	4.3	13.8	134.9
TOP	-44.3	-80.4	13.7	26.2	34.2	109.9
MTC	-41.1	40.4	12.5	-60.3	20.3	-9.2
BAM	-40.4	17.6	-9.4	-25.6	34.1	-1.3
BANPU	-39.8	-7.4	-112.3	-6.7	-13.9	206.1
CBG	-39.0	-8.5	10.7	-5.9	48.6	-3.2
TIDLOR	-38.0	16.5	147.5	58.7	19.9	-64.9
JMART	-33.6	-18.5	35.4	-11.6	-16.9	-174.6

## Top 20 NVDR Most Active by Value (B m)

Stock	Total	Buy	Sell	Net	% *
PTTEP	1,765.9	817.0	948.8	-131.8	39.7
DELTA	1,722.1	1,301.1	420.9	880.2	35.4
CPALL	1,050.8	429.8	620.9	-191.1	22.4
KBANK	877.6	341.5	536.2	-194.7	22.7
AOT	620.7	270.2	350.5	-80.3	44.7
SCB	607.2	357.8	249.4	108.4	20.0
PTT	551.6	328.8	222.9	105.9	32.5
ADVANC	550.5	251.3	299.2	-47.9	29.3
BBL	540.9	155.7	385.3	-229.6	19.5
BDMS	517.0	230.6	286.4	-55.8	24.9
BH	499.6	332.7	166.9	165.8	36.8
IVL	439.4	211.7	227.7	-16.0	34.7
CPN	379.4	194.5	184.9	9.6	47.9
TRUE	363.8	244.3	119.5	124.8	32.7
KTB	350.1	175.1	175.0	0.0	23.5
MINT	310.9	106.6	204.4	-97.8	28.2
GULF	302.0	171.9	130.2	41.7	43.9
EA	287.1	115.8	171.3	-55.5	38.0
TTB	284.5	163.5	121.1	42.4	27.6
GPSC	284.2	161.7	122.6	39.1	45.2

## Top 20 NVDR Daily Outstanding

Stock	Thai NVDR's		% of Paid Up	
	Investment *	Paid Up Capital Shares	Capital	Capital **
TISCO-P	7,300	9,859		74.04
MBK-W1	3,550,384	9,580,106		37.06
MORE	2,130,802,721	7,176,748,441		29.69
BBL	444,539,750	1,908,842,894		23.29
LH	2,422,432,347	11,949,713,176		20.27
EMC-W6	828,920,063	4,216,721,892		19.66
AP	535,050,995	3,145,899,495		17.01
BH	126,386,043	794,885,942		15.90
SPALI	308,910,591	1,953,054,030		15.82
KBANK	372,699,723	2,369,327,593		15.73
BCP	201,499,499	1,376,923,157		14.63
THIP	13,010,135	89,999,686		14.46
MINT-W8	18,332,858	126,980,467		14.44
BDMS	2,187,285,718	15,892,001,895		13.76
GBX	146,756,276	1,089,076,392		13.48
BANPU	1,135,978,554	8,454,161,388		13.44
MBK-W4	2,121,113	15,841,935		13.39
AH	44,753,200	354,842,012		12.61
TOP	270,666,359	2,233,835,566		12.12
TISCO	94,801,015	800,645,624		11.84

\* % of Trading Volume in Underlying Securities

ที่มา: set.or.th

Note: Paid up capital shares of warrants are the number of issued warrants deduct from the total exercised warrants

\* Thai NVDR's investment = จำนวนหุ้นที่ ThaiNVDR ถือครองโดยที่ยังไม่ได้รวมรายการที่รอการชำระราคาและสิ่งมอบหลักทรัพย์

\*\* ตามเกณฑ์ของธนาคารแห่งประเทศไทย บริษัท ไทยเอ็นวีดีอาร์ สามารถถือครองหุ้นได้ไม่เกิน

- 25% ของทุนจดทะเบียนชำระแล้ว สำหรับ BAY CIMBT KKP KTB LHFG SCB TCAP TISCO TMB และ BFIT
- 35% ของทุนจดทะเบียนชำระแล้ว สำหรับ BBL และ KBANK



## ปริมาณหุ้นที่ขายชอร์ต

### ข้อมูลการขายชอร์ต ณ วันที่ 29 มีนาคม 2566

หลักทรัพย์	ปริมาณหุ้นที่ขายชอร์ต (หุ้น)	มูลค่าการขายชอร์ต (บาท)	% ปริมาณการขายชอร์ต เทียบกับปริมาณการซื้อขาย
<b>IBU Auto Matching</b>			
AAI	88,700	532,200.00	4.72%
AAV	2,622,600	7,379,360.00	3.64%
AAV-R	90,000	255,600.00	0.12%
ACE	418,400	1,004,160.00	4.03%
ADVANC	397,700	84,440,400.00	9.31%
ADVANC-R	324,500	68,806,000.00	7.60%
AEONTS	2,400	443,000.00	1.61%
AEONTS-R	12,700	2,341,100.00	8.52%
AGE	125,300	389,692.00	4.83%
AGE-R	197,200	614,396.00	7.61%
AH	78,100	2,393,550.00	11.44%
AIE	4,500	9,970.00	2.33%
AIT	133,800	819,110.00	12.44%
AIT-R	5,900	35,990.00	0.55%
AJ	6,200	66,460.00	7.62%
AMATA	692,300	15,710,270.00	11.37%
AMATA-R	778,100	17,541,840.00	12.78%
ANAN	168,700	215,936.00	1.67%
ANAN-R	34,400	43,648.00	3.31%
AOT	867,000	62,409,625.00	9.14%
AOT-R	468,200	33,636,475.00	4.93%
AP	466,700	5,693,740.00	8.21%
AP-R	46,300	564,860.00	0.81%
AS	153,200	2,284,510.00	1.39%
ASIAN	29,600	361,120.00	2.66%
ASK	15,100	439,400.00	5.26%
ASK-R	15,400	447,300.00	5.36%
ASP	24,700	71,630.00	4.12%
AUJ	15,900	11,701,040.00	8.93%
AUCT	30,700	326,800.00	2.85%
AU-R	66,400	732,620.00	1.40%
AURA	30,400	544,160.00	3.26%
AURA-R	7,000	125,440.00	0.75%
AWC	3,762,900	21,941,865.00	12.74%
AWC-R	5,154,200	29,942,775.00	17.44%
BA	41,700	554,610.00	1.36%
BAFS-R	800	25,400.00	0.25%
BAM	1,091,100	15,076,130.00	11.84%
BAM-R	1,046,400	14,440,320.00	11.36%
BANPU	25,411,500	277,390,900.00	32.33%
BANPU-R	7,475,300	81,480,770.00	9.51%
BA-R	151,400	2,023,260.00	4.93%
BAY	6,400	187,200.00	1.85%
BAY-R	17,900	523,575.00	5.19%
BBGI	1,000	5,900.00	0.44%
BBK	5,100	580,850.00	1.15%
BBK-R	7,100	801,650.00	1.60%
BBL	699,200	109,535,650.00	7.90%
BBL-R	660,000	103,311,550.00	7.46%
BCH	576,600	11,641,910.00	8.93%
BCH-R	1,112,500	22,471,650.00	17.32%
BCP	285,600	9,152,300.00	4.30%
BCPG	325,800	3,262,390.00	4.69%
BCPG-R	59,900	596,005.00	0.86%
BCP-R	10,800	345,600.00	0.16%
BDMS	8,010,000	236,295,000.00	22.87%
BE8	5,000	293,750.00	0.49%
BEAUTY	160,000	198,630.00	5.28%
BEC	4,400	38,885.00	0.46%
BEC-R	22,000	193,660.00	2.30%
BEM	2,990,300	26,170,625.00	15.55%
BEM-R	2,080,900	18,198,715.00	10.82%
BGC	4,900	48,510.00	4.25%
BGRIM	1,009,600	41,332,000.00	22.61%
BGRIM-R	377,700	15,417,400.00	8.46%
BH	191,800	42,429,400.00	6.27%
BH-R	175,200	38,794,100.00	5.73%
BIC	537,100	20,802,650.00	4.91%
BIC-R	909,500	35,042,950.00	8.31%
BLA	268,200	7,726,450.00	17.66%
BLAND-R	22,800	22,340.00	1.30%
BLA-R	170,000	4,870,875.00	11.20%
BOL	14,800	156,880.00	1.14%
BPP	95,400	1,521,650.00	15.24%
BPP-R	5,600	89,600.00	0.89%
BRI	61,500	713,400.00	2.22%
BRI-R	85,400	990,640.00	3.08%
BRR	800	4,960.00	0.22%
BTG	93,500	2,537,700.00	3.26%
BTG-R	416,700	11,208,225.00	14.55%
BTS	2,288,600	16,289,965.00	11.84%
BTS-R	1,479,700	10,522,815.00	7.65%
BYD	166,900	1,522,830.00	6.14%
BYD-R	409,700	3,746,020.00	15.08%
CBG	93,500	9,191,225.00	7.08%
CBG-R	304,500	29,841,150.00	23.05%
CENTEL	44,600	2,515,850.00	2.06%
CENTEL-R	116,500	6,536,425.00	5.37%
CHAYO	78,300	647,000.00	2.94%
CHAYO-R	3,300	27,285.00	0.12%
CHG	1,107,600	3,995,830.00	5.26%
CHG-R	1,718,600	6,185,974.00	8.17%
CK	228,500	4,638,920.00	7.62%
CKP	568,000	2,372,132.00	9.30%
CKP-R	1,054,100	4,405,734.00	17.26%
CK-R	251,300	5,083,400.00	8.38%
COM7	1,365,300	42,753,975.00	19.56%
COM7-R	22,400	697,725.00	0.32%
CPALL	3,120,000	196,072,575.00	8.37%
CPALL-R	1,529,600	96,086,525.00	4.10%

หลักทรัพย์	ปริมาณหุ้นที่ขายชอร์ต (หุ้น)	มูลค่าการขายชอร์ต (บาท)	% ปริมาณการขายชอร์ต เทียบกับปริมาณการซื้อขาย
<b>IBU Auto Matching</b>			
CPF	1,493,800	32,737,040.00	24.11%
CPF-R	419,300	9,183,480.00	6.77%
CPN	252,700	17,516,425.00	4.84%
CPN-R	1,052,100	72,839,350.00	20.16%
CRC	817,100	36,704,850.00	16.77%
CRC-R	355,800	16,008,225.00	7.30%
DCC	586,500	1,360,680.00	25.10%
DCC-R	93,300	216,456.00	3.99%
DDD	8,100	126,430.00	8.84%
DELTA	42,800	42,521,200.00	1.75%
DELTA-R	99,450	98,656,500.00	4.08%
DEMCO	41,200	219,010.00	4.67%
DITTO	8,600	280,400.00	0.14%
DITTO-R	35,100	1,125,400.00	0.58%
DMT	48,700	695,920.00	2.94%
DMT-R	86,200	1,238,800.00	5.21%
DOHOME	487,200	7,160,850.00	4.50%
DOHOME-R	1,120,700	16,481,450.00	10.34%
DRT	27,000	213,300.00	19.19%
DUSIT	5,100	58,650.00	5.77%
DUSIT-R	1,000	11,500.00	1.13%
EA	138,100	10,517,475.00	2.78%
EA-R	855,100	64,931,575.00	17.23%
EASTW	39,800	197,862.00	5.57%
EASTW-R	4,900	24,332.00	0.69%
EGATIF	5,000	33,000.00	1.41%
EGCO	92,800	14,631,850.00	20.67%
EGCO-R	75,100	11,818,850.00	16.73%
EKH	52,200	418,260.00	5.09%
EP	5,500	18,846.50	2.14%
EPG	68,500	564,325.00	15.22%
EPG-R	98,200	806,150.00	21.82%
ERW	288,300	1,427,770.00	4.09%
ESSO	845,300	7,591,280.00	11.76%
ETC	94,300	397,206.00	2.20%
ETC-R	25,100	106,424.00	0.59%
FORTH	83,300	2,775,050.00	6.72%
FPI	14,200	36,768.00	1.74%
FSMART	130,000	1,400,290.00	4.90%
FSMART-R	31,900	344,520.00	1.20%
GFPT	78,200	903,310.00	11.30%
GFPT-R	700	8,050.00	0.10%
GLOBAL	1,272,700	24,191,690.00	7.10%
GLOBAL-R	477,600	9,023,080.00	2.66%
GPSC	217,100	15,021,850.00	4.78%
GPSC-R	848,600	58,648,375.00	18.68%
GULF	1,330,200	70,998,300.00	20.65%
GULF-R	279,300	14,941,925.00	4.34%
GUNKUL	2,792,500	11,055,970.00	4.59%
GUNKUL-R	8,427,800	33,252,018.00	13.83%
HANA	139,600	7,057,125.00	1.99%
HANA-R	238,200	12,064,450.00	3.39%
HENG	161,900	462,030.00	0.78%
HL	9,600	214,950.00	1.47%
HMPRO	465,900	6,755,550.00	5.82%
HMPRO-R	644,600	9,343,070.00	8.05%
HTC	32,700	1,105,125.00	6.67%
HUMAN	23,000	269,750.00	0.77%
ICHI	222,400	2,957,920.00	9.48%
IH	86,300	1,201,440.00	4.42%
ILM	13,700	298,830.00	1.50%
ILM-R	2,000	43,000.00	0.22%
INTUCH	106,200	7,881,425.00	2.77%
INTUCH-R	144,700	10,733,975.00	3.78%
IP	9,800	124,460.00	2.14%
IRPC	4,272,700	11,425,896.00	5.57%
IRPC-R	3,307,500	8,812,832.00	4.31%
ITD	1,160,900	1,925,695.00	6.40%
ITD-R	483,900	802,396.00	2.67%
ITEL	118,900	403,960.00	4.08%
IVL	1,183,200	42,154,750.00	7.27%
IVL-R	1,430,800	50,945,450.00	8.79%
JAS	843,000	1,770,300.00	8.19%
JAS-R	436,500	916,718.00	4.24%
JMART	286,600	6,853,230.00	1.67%
JMART-R	1,434,900	34,282,310.00	8.38%
JMT	440,400	20,973,775.00	5.68%
JMT-R	1,215,800	57,559,275.00	15.69%
JTS-R	2,900	114,925.00	0.23%
JUBILE	600	15,000.00	0.79%
KAMART	85,300	711,045.00	0.65%
KAMART-R	25,300	206,625.00	0.19%
KBANK	1,132,100	152,010,050.00	8.05%
KBANK-R	514,500	69,180,000.00	3.66%
KCC	500	3,250.00	0.04%
KCE	188,400	8,661,325.00	2.55%
KCE-R	651,900	29,947,275.00	8.82%
KEX	47,400	766,830.00	1.57%
KEX-R	22,600	363,860.00	0.75%
KISS	15,200	108,805.00	2.92%
KKP	145,300	9,438,850.00	4.45%
KKP-R	177,400	11,494,100.00	5.43%
KLINIQ	19,200	781,800.00	0.80%
KLINIQ-R	8,700	354,350.00	0.36%
KSL	87,000	273,668.00	2.01%
KSL-R	173,500	546,486.00	4.01%
KTB	5,910,600	100,343,250.00	13.44%
KTB-R	376,100	6,357,990.00	0.86%
KTC	162,600	8,890,300.00	6.34%
KTC-R	205,300	11,191,800.00	8.01%

● ไม่รวมรายการขายชอร์ตของสมาชิกที่เป็นผู้ร่วมค้ำหน่วยลงทุน หรือผู้ดูแลสภาพคล่องของหน่วยลงทุนผู้กองทุนรวมมีที่เอฟเพื่อบัญชีบริษัทประเภทเพื่อทำกำไรจาก

ส่วนต่างของราคาหรือเพื่อดูแลสภาพคล่อง แล้วแต่กรณี

● รายการที่ชื่อย่อหลักทรัพย์ต่อด้วย "-R" หมายถึง ข้อมูลธุรกรรมขายชอร์ตในเอ็นวีดีอาร์

## ปริมาณหุ้นที่ขายชอร์ต (ต่อ) ข้อมูลการขายชอร์ต ณ วันที่ 29 มีนาคม 2566

หลักทรัพย์	ปริมาณหุ้นที่ขายชอร์ต (หุ้น)	มูลค่าการขายชอร์ต (บาท)	% ปริมาณการขายชอร์ต เทียบกับปริมาณการซื้อขาย
<b>แบบ Auto Matching</b>			
LALIN	3,500	30,975.00	1.87%
LANNA	155,800	2,292,270.00	30.28%
LANNA-R	12,300	180,820.00	2.39%
LH	2,996,200	29,161,290.00	12.64%
LHFG	5,400	5,778.00	0.25%
LH-R	1,870,300	18,148,865.00	7.89%
LOXLEY	9,900	20,196.00	0.30%
LPN	53,000	248,938.00	0.60%
LPN-R	226,900	1,087,308.00	2.56%
M	69,200	3,537,225.00	4.81%
MAJOR	112,700	1,904,630.00	8.14%
MAJOR-R	266,100	4,497,070.00	19.22%
MBK	21,700	353,710.00	3.07%
MBK-R	115,900	1,885,660.00	16.40%
MC	8,000	85,600.00	2.40%
MEGA	208,900	8,938,625.00	6.42%
MEGA-R	286,100	12,210,850.00	8.79%
MINT	2,427,800	78,232,875.00	14.14%
MINT-R	825,000	26,600,150.00	4.81%
MONO	111,300	156,698.00	2.50%
MONO-R	112,600	157,835.00	2.53%
MORE	10,300	2,472.00	0.18%
M-R	56,300	2,880,900.00	3.92%
MTC	847,000	29,458,950.00	11.64%
MTC-R	569,900	19,741,100.00	7.83%
NER	592,600	3,585,230.00	12.25%
NETBAY	6,100	150,720.00	0.80%
NEX	27,400	384,600.00	0.85%
NEX-R	59,100	829,060.00	1.84%
NOBLE	115,000	580,750.00	12.53%
NOBLE-R	176,600	891,505.00	19.24%
NRF	92,300	515,040.00	3.16%
NRF-R	100	560.00	0.00%
NSL	2,500	56,250.00	0.59%
NSL-R	6,000	135,600.00	1.42%
NUSA	30,000	28,200.00	0.06%
ONEE	1,105,700	6,518,465.00	9.72%
ONEE-R	128,700	754,510.00	1.13%
OR	1,202,800	25,390,150.00	16.24%
ORI	203,300	2,398,970.00	8.25%
ORI-R	39,300	463,740.00	1.59%
OR-R	279,100	5,867,890.00	3.77%
OSP	1,297,500	40,034,600.00	19.34%
OSP-R	1,005,000	30,931,300.00	14.98%
PCC	12,700	40,558.00	2.54%
PLANB	687,000	5,996,855.00	4.06%
PLANB-R	740,700	6,444,260.00	4.38%
PLAT	68,100	253,284.00	2.16%
PLAT-R	2,800	10,472.00	0.09%
PM	3,300	29,205.00	3.43%
PR9	31,000	644,400.00	3.91%
PRI-R	1,400	52,125.00	0.46%
PRM	342,200	2,509,305.00	10.60%
PSH	60,200	769,060.00	9.79%
PSH-R	4,600	58,420.00	0.75%
PSL	200,700	2,789,730.00	5.26%
PSL-R	382,400	5,307,560.00	10.02%
PTG	114,200	1,643,340.00	1.45%
PTG-R	165,000	2,343,000.00	2.09%
PTL	31,100	556,430.00	3.40%
PTL-R	46,500	830,670.00	5.09%
PTT	7,113,000	224,059,500.00	26.51%
PTTEP	942,400	143,841,950.00	6.65%
PTTEP-R	1,379,000	210,748,950.00	9.73%
PTTGC	745,300	34,971,600.00	10.00%
PTTGC-R	594,000	27,872,225.00	7.97%
PTT-R	346,700	10,921,050.00	1.29%
QH	734,500	1,762,800.00	5.44%
QH-R	1,082,200	2,597,056.00	8.01%
RABBIT	452,400	436,532.00	2.07%
RAM-R	7,300	390,350.00	12.21%
RATCH	432,100	16,959,925.00	15.01%
RATCH-R	94,900	3,724,150.00	3.30%
RBF	28,200	329,940.00	3.13%
RBF-R	123,700	1,447,240.00	13.71%
RCL	310,700	8,544,200.00	14.71%
RCL-R	180,700	4,966,400.00	8.56%
RJH	2,800	81,200.00	2.48%
ROJNA	43,400	286,440.00	0.65%
RS	160,800	2,482,430.00	7.45%
S	60,100	105,955.00	1.85%
SABINA	800	20,400.00	0.13%
SABINA-R	6,700	170,850.00	1.08%
SABLRY	342,400	4,211,520.00	5.07%
SAK	49,400	314,345.00	2.84%
SAMART	57,300	252,642.00	0.60%
SAPPE	6,700	387,275.00	2.01%
SAPPE-R	9,400	543,000.00	2.82%
SAT	28,200	546,010.00	9.66%
SAT-R	12,500	243,780.00	4.28%
SAWAD	303,800	16,151,500.00	4.39%
SAWAD-R	1,093,600	58,022,850.00	15.82%
SCB	101,900	437,576.00	0.98%
SCB	755,800	78,079,950.00	5.15%
SCB-R	325,400	33,659,800.00	2.22%
SCC	46,200	14,787,500.00	6.25%
SCCC	2,000	28,000.00	0.00%
SCCC-R	4,000	560,750.00	4.53%
SCC-R	60,100	19,204,800.00	8.13%
SCGP	150,300	7,242,825.00	3.46%

หลักทรัพย์	ปริมาณหุ้นที่ขายชอร์ต (หุ้น)	มูลค่าการขายชอร์ต (บาท)	% ปริมาณการขายชอร์ต เทียบกับปริมาณการซื้อขาย
<b>แบบ Auto Matching</b>			
SCGP-R	432,400	20,792,725.00	9.94%
SC-R	231,700	996,344.00	2.22%
SENA	47,500	166,250.00	6.85%
SFT	0	0.00	0.00%
SGP	60,000	546,310.00	23.43%
SHR	278,100	1,164,662.00	3.47%
SINGER	495,300	9,274,340.00	2.20%
SINGER-R	4,700	87,470.00	0.02%
SIRI	5,463,300	9,277,327.00	3.57%
SIRI-R	2,666,700	4,519,090.00	1.74%
SIS	1,100	26,730.00	1.86%
SISB	37,400	1,093,450.00	1.85%
SJWD	59,300	1,175,250.00	2.66%
SKR-R	200	1,820.00	0.13%
SKY	16,000	415,175.00	0.26%
SKY-R	13,100	346,375.00	0.22%
STC	10,100	140,390.00	2.30%
SNP	200	4,820.00	0.00%
SNNP-R	9,700	234,550.00	0.21%
SPA	20,800	224,670.00	2.18%
SPALI	313,300	7,017,270.00	12.88%
SPALI-R	169,700	3,799,880.00	6.98%
SPRC	1,280,400	14,014,590.00	9.21%
SPRC-R	1,107,900	12,116,910.00	7.97%
S-R	224,700	394,339.00	6.90%
SSP	39,700	374,945.00	6.23%
STA	134,400	3,015,940.00	4.02%
STANLY	500	90,000.00	2.81%
STAR	139,400	3,128,260.00	4.16%
STEC	460,600	5,850,050.00	9.50%
STEC-R	233,800	2,972,320.00	4.82%
STGT	85,100	893,550.00	5.21%
STPI	43,800	178,350.00	6.22%
SUC	3,200	92,800.00	2.89%
SUSCO	29,800	112,048.00	1.07%
SYNEX	23,500	351,330.00	6.65%
TASCO	1,294,200	24,975,290.00	20.97%
TCAP	328,900	14,882,725.00	8.68%
TCAP-R	141,300	6,393,475.00	3.73%
TEAMG	75,800	723,225.00	0.33%
TFG	75,000	393,750.00	5.48%
TFG-R	78,600	412,650.00	5.74%
THANI	677,900	2,535,346.00	12.87%
THANI-R	1,212,000	4,532,476.00	23.01%
THCOM	83,300	1,214,610.00	1.16%
THCOM-R	4,200	61,740.00	0.06%
THG	14,000	966,000.00	0.68%
THG-R	7,700	531,300.00	0.37%
TIDLOR	974,100	24,721,975.00	11.02%
TIDLOR-R	275,700	6,991,300.00	3.12%
TIPH	36,700	1,559,750.00	5.28%
TIPH-R	73,400	3,120,100.00	10.56%
TISCO	124,100	12,638,900.00	5.98%
TKC	1,300	29,830.00	0.41%
TKC-R	500	11,350.00	0.16%
TKN	99,400	985,465.00	2.21%
TKS	84,700	1,016,330.00	4.86%
TU	402,200	5,107,940.00	3.13%
TU-R	234,900	2,983,840.00	1.83%
TOA	126,800	4,001,075.00	11.52%
TOA-R	13,200	415,900.00	1.20%
TOP	1,052,300	56,411,975.00	13.68%
TOP-R	716,100	38,276,375.00	9.31%
TIPL	360,600	575,742.00	6.20%
TIPIP	60,600	207,252.00	2.59%
TIPIP-R	100	340.00	0.00%
TQM	13,400	453,875.00	1.65%
TQM-R	1,400	47,375.00	0.17%
TRU	3,795,200	32,284,505.00	5.77%
TRUE-R	2,066,600	17,422,625.00	3.14%
TSE	62,000	139,550.00	2.19%
TSTH	33,500	38,225.00	1.80%
TTA	163,300	1,291,880.00	14.51%
TTA-R	97,500	774,945.00	8.67%
TTB	51,902,500	75,051,980.00	14.57%
TTCL	16,800	75,936.00	3.21%
TTW	137,800	1,212,640.00	5.09%
TTW-R	121,600	1,068,135.00	4.49%
TU	560,800	8,187,680.00	7.12%
TU-R	501,000	7,314,600.00	6.36%
TVO	79,900	2,137,325.00	7.98%
TVO-R	17,400	465,450.00	1.74%
UBE	74,700	103,572.00	1.82%
UNIQ	22,100	84,864.00	1.58%
LUV	5,400	15,768.00	1.05%
UVAN	79,500	584,865.00	11.80%
VGI	285,300	1,118,822.00	5.22%
VGI-R	248,400	974,700.00	4.54%
VBHA	120,900	321,594.00	8.33%
VBHA-R	69,600	185,136.00	4.79%
WHA	2,781,200	11,882,008.00	11.83%
WHA-R	1,953,800	8,311,422.00	8.31%
WHAUP	119,600	470,818.00	4.70%
WICE	97,100	996,810.00	15.53%
WORLD	3,200	56,460.00	4.83%
XO	13,000	153,400.00	5.07%
XPG	1,408,700	1,615,932.00	1.38%
YGG	7,200	53,805.00	1.71%
YGG-R	700	5,215.00	0.17%

● ไม่รวมรายการขายชอร์ตของสมาชิกที่เป็นผู้ร่วมค้าหน่วยลงทุน หรือผู้ดูแลสภาพคล่องของหน่วยลงทุนของกองทุนรวมมีที่เอฟเพื่อบัญชีบริษัทประเภทเพื่อทำกำไรจาก ส่วนต่างของราคาหรือเพื่อดูแลสภาพคล่อง แล้วแต่กรณี

● รายการที่ชื่อย่อหลักทรัพย์ด้วย "-R" หมายถึง ข้อมูลธุรกรรมขายชอร์ตในเอ็นวีดีอาร์

ที่มา : set.or.th



## TURNOVER LIST & TRADING ALERT หลักทรัพย์ที่เข้าข่ายมาตรการจำกัดการซื้อขาย

หมายเหตุ

เมื่อหุ้นสามัญเข้ามาตรการให้หลักทรัพย์อื่นของบจ. และหลักทรัพย์ที่มีการอ้างอิงหลักทรัพย์ของบจ. เข้ามาตรการจำกัดการซื้อขายด้วย (ยกเว้น DW) โดย

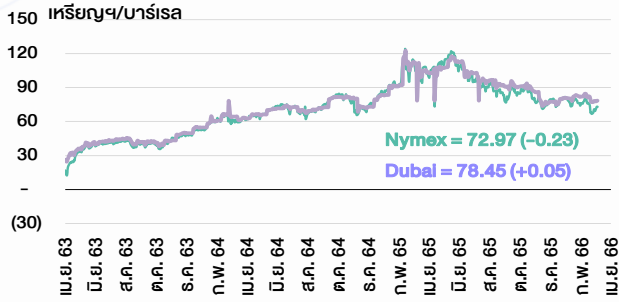
- Cash Balance:** สมาชิกต้องดำเนินการให้ลูกค้าซื้อหลักทรัพย์ด้วยบัญชี **Cash Balance** เท่านั้น โดยลูกค้าต้องวางเงินสดไว้ล่วงหน้ากับสมาชิกเต็มจำนวนก่อนซื้อหลักทรัพย์
- ห้ามคำนวณวงเงินซื้อขาย:** ห้ามสมาชิกใช้หลักทรัพย์เป็นหลักประกันในการคำนวณเป็นวงเงินซื้อขายหลักทรัพย์ (ในทุกประเภทบัญชี)
- ห้าม Net Settlement:** ห้ามสมาชิกหักกลบราคาซื้อกับราคาขายหลักทรัพย์เดียวกันในวันเดียวกัน (ซื้อและขายหลักทรัพย์เดียวกันในวันเดียวกัน ค่าขายคืนเป็นวงเงินในวันทำการถัดไป)

ทั้งนี้ มาตรการจำกัดการซื้อขาย มีปัจจัยที่ใช้ในการพิจารณา คือ อัตราหมุนเวียนการซื้อขาย (Turnover ratio) มูลค่าการซื้อขาย และราคาซื้อขาย ที่ไม่สอดคล้องกับปัจจัยพื้นฐาน เช่น P/E Ratio เป็นต้น

ที่มา: set.or.th

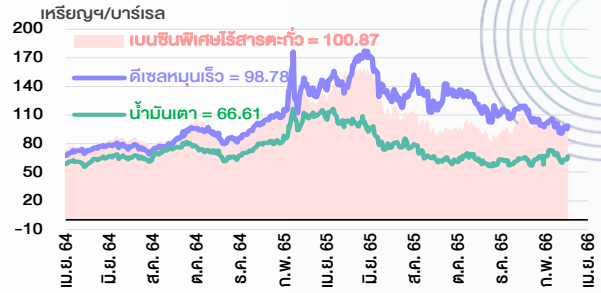


## ราคาน้ำมันดิบ



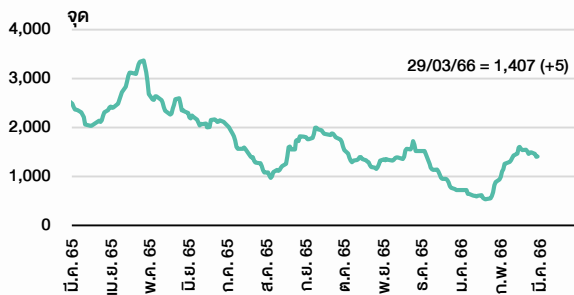
ที่มา : TQ professional

## ราคายาลักน้ำมันสำเร็จรูปตลาดสิงคโปร์



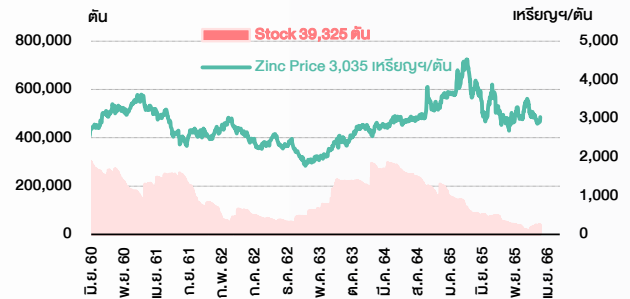
ที่มา : TOP

## ดัชนีค่าระวาง BDI



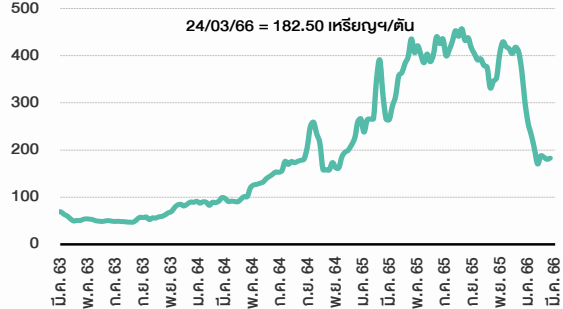
ที่มา : TQ professional

## ราคาสังกะสี



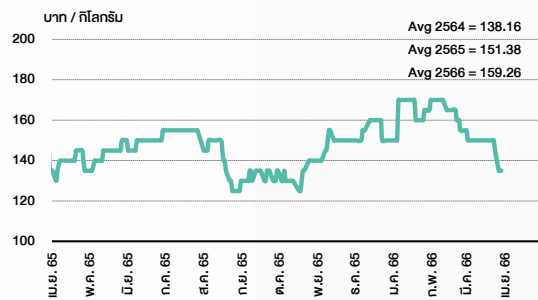
ที่มา : lme.co.uk

## ราคาก่อหิน



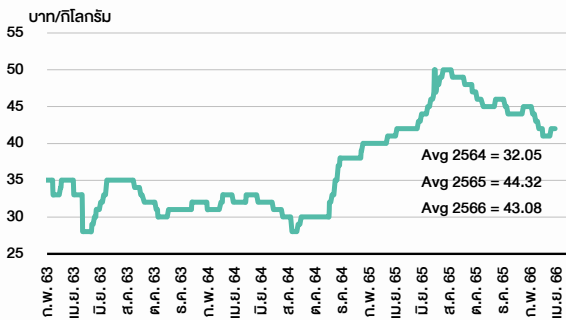
ที่มา : BANPU

## ราคากุ้งขาว 61-70 ตัว/กก.



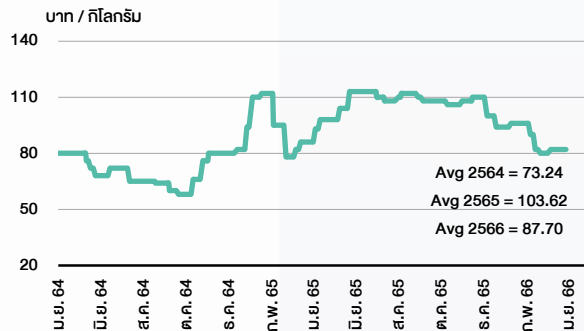
ที่มา : สำนักงานเศรษฐกิจการเกษตร

## ราคาไก่เป็น



ที่มา : สำนักงานเศรษฐกิจการเกษตร

## ราคาหมู



ที่มา : สำนักงานเศรษฐกิจการเกษตร

March 2023				
Monday	Tuesday	Wednesday	Thursday	Friday
<p><b>27</b></p> <p><b>XD</b> SQ @B0.11 UPF @B2.85</p> <p>New shares trading JKN 3,741,114 shrs (pp) PROSPECT 130,000,000 units RABBIT 1,129 shrs (w) SDC 63,492,060 shrs (pp)</p>	<p><b>28</b></p> <p>Last trading day CGD-W5 SINGER-W2 SONIC-W1</p> <p><b>XD</b> AS @B0.23 IMH @B0.14 SUC @B1.50</p> <p>New shares trading IIG 560 shrs (w)</p>	<p><b>29</b></p> <p>Par decrease <b>AMATAR</b> B9,285 par (B9.405)</p> <p><b>XE</b> CGD-W5 1:1w @B1.00 (final, "SP") SINGER-W2 1.10157:1w @B12.70919 ("SP") SONIC-W1 1:1w @B1.00 (final, "SP")</p> <p>New shares trading CHO 23,809,522 shrs (pp) WAVE 8,980,000 shrs (w)</p>	<p><b>30</b></p> <p>Change of secondary market of company <b>FJW -Packaging &gt; SET (from MAI)</b></p> <p><b>XD</b> BVG @B0.04 CPI @B0.21 RAM @B0.30</p> <p>New shares trading <b>JCHKH</b> 75,000,000 shrs (pp)</p> <p>Conversion <b>ZIGA-W1</b> 1:1w @B1.00 (final)</p>	<p><b>31</b></p> <p>Delist <b>ZIGA-W1</b></p> <p>Last trading day <b>VL-W1</b></p> <p><b>XD</b> COTTO @B0.04 Q-CON @B0.75</p> <p>Conversion AIT-W2 1:1w @B2.00 AJA-W3 1.071:1w @B0.186 AJA-W4 1:1w @B0.40 APURE-W3 1.00716:1w @B6.95 B-W6 1.097:1w @B0.602 BC-W1 1.0213:1w @B3.13 CHAYO-W2 1.099:1w @B9.317 CHO-W3 1:1w @B1.10 CSC-P 1:1 DIMET-W4 1.0677:1w @B0.4683 EVER-W4 1:1w @B1.00 GLOCON-W5 1:1w @B1.50 HEMP-W2 1:1w @B15.00 INET-W1 1:1w @B2.00 IP-W1 1.045:1w @B23.915 ITEL-W3 1:1w @B3.30 ITEL-W4 1:1w @B11.50 JW2 1:1w @B6.25 JW3 1:1w @B9.00 JMART-W4 1.13019:1w @B13.27232 JMART-W5 1.12496:1w @B62.2246 JMT-W4 1:1w @B90.00 JSP-W1 1:1w @B2.50 RABBIT-P 1:1 SINGER-W2 1.10157:1w @B12.70919 SINGER-W3 1.00073:1w @B36.27395 STOWER-W3 1.1454:1w @B0.07 SMT-W3 1:1w @B4.00 TCC-W4 1.10801:1w @B0.903 TFI-W1 1:1w @B0.15 XPG-W4 6.621:1w @B0.815</p>

April 2023				
Monday	Tuesday	Wednesday	Thursday	Friday
<p><b>3</b></p> <p>Par decrease <b>TLPH</b> B9.90 par (from B10) <b>TRIME</b> B8.6195 par (from B8.6565)</p> <p><b>XD</b> THCOM @B0.50</p> <p><b>XE</b> VL-W1 1:1w @B0.50 (final, "SP")</p>	<p><b>4</b></p> <p><b>XD</b> DCC @B0.011 SCGP @B0.35</p>	<p><b>5</b></p> <p><b>XD</b> GLORY @B0.06</p> <p>Conversion ALPHAX-W4 1:1w @B1.00 (final)</p>	<p><b>6</b></p> <p><b>PUBLIC HOLIDAY</b> (Chakri Memorial Day)</p>	<p><b>7</b></p> <p>Last trading day AIE-W2 MINT-W8 <b>NSI</b> (before delist)</p> <p><b>XD</b> CHEWA @B0.0183 GPI @B0.04 SCC @B2.00 SMPC @B0.40</p>
<p><b>10</b></p> <p><b>XD</b> ATP30 @B0.03 BANPU @B0.75 BPP @B0.30 QTC @B0.20</p> <p><b>XE</b> AIE-W2 0.25:1w @B1.00 (final, "SP") MINT-W8 1:1w @B28.00 (final, "SP")</p> <p><b>XW</b> TVDH 3 existing: 1TVDH-W4</p>	<p><b>11</b></p> <p><b>XD</b> J @B0.03 JMART @B0.66 JMT @B0.59 KWC @B10.00</p>	<p><b>12</b></p> <p><b>XD</b> TTB @B0.053</p> <p>Conversion EMC-W6 1:1w @B0.15 ITEL-W3 1:1w @B3.30 (final) PLANB-W1 1:1w @B5.00</p>	<p><b>13</b></p> <p><b>PUBLIC HOLIDAY</b> (Songkran Festival)</p>	<p><b>14</b></p> <p><b>PUBLIC HOLIDAY</b> (Songkran Festival)</p>
<p><b>17</b></p> <p>Last trading day <b>PIMO-W2</b></p> <p><b>XD</b> GC @B0.15 KBANK @B3.50 S11 @B0.10 SCB @B5.19 TMT @B0.15 UKEM @B0.015</p> <p>Conversion MBK-W1 1.1396:1w @B2.6326 MBK-W2 1.1032:1w @B2.7192 MBK-W3 1.0697:1w @B2.8045 MBK-W4 1.0387:1w @B2.8881 PRG-W1 1.0566:1w @B4.7319 PRG-W2 1.0275:1w @B4.8663 PRG-W3 1:1w @B5.00</p>	<p><b>18</b></p> <p>Last trading day <b>TCC-W4</b></p> <p><b>XD</b> KGI @B0.355 KTB @B0.682 KTB-P @B0.8365 KTC @B1.15 RS @B0.011111112 RS 10 existing: 1STD TCAP @B1.90 TCAP-P @B1.90 TIPOCO @B0.70 TOG @B0.43</p> <p><b>XE</b> PIMO-W2 1:1w @B1.75 (final, "SP")</p>	<p><b>19</b></p> <p><b>XD</b> FTE @B0.06 HMPRO @B0.21 PJW @B0.05 STA @B1.00 STGT @B0.25 TIDLOR @B0.292 TIDLOR 8 existing: 1STD TPLAS @B0.10 YUASA @B0.346</p> <p><b>XE</b> TCC-W4 1.10801:1w @B0.903 (final, "SP")</p>	<p><b>20</b></p> <p><b>XD</b> AIT @B0.17 JR @B0.09 MAJOR @B0.25 NER @B0.31 THANA @B0.07</p> <p>Conversion BCPG-W2 1:1w @B8.00</p>	<p><b>21</b></p> <p>Last trading day <b>NUSA-W4</b></p> <p><b>XD</b> BBL @B3.00 PSL @B0.25 TISCO @B7.75 TISCO-P @B7.75</p> <p>Conversion CGD-W5 1:1w @B1.00 (final) SINGER-W2 1.10157:1w @B12.70919 (final) SONIC-W1 1:1w @B1.00 (final)</p>
<p><b>24</b></p> <p>Last trading day <b>SNP-W2</b></p> <p><b>XD</b> CH @B0.06 CIMBT @B0.0115</p> <p><b>XE</b> NUSA-W4 1.135:1w @B0.881 (final, "SP")</p>	<p><b>25</b></p> <p>Last trading day <b>NEX-W2</b></p> <p><b>XD</b> BGC @B0.12 FPI @B0.08 III @B0.40 SMART @B0.0365 UBA @B0.0459 WFX @B0.21</p> <p><b>XE</b> SNP-W2 1:1 @B1.00 (final, "SP")</p>	<p><b>26</b></p> <p><b>XD</b> EASTW @B0.09 GUNKUL @B0.06 KCC @B0.0212 SKR @B0.08</p> <p><b>XE</b> NEX-W2 1.56:1w @B1.00 (final, "SP")</p>	<p><b>27</b></p> <p><b>XD</b> AAI @B0.20 AUCT @B0.305 HTECH @B0.04 JDF @B0.02 KKP @B1.50 MAKRO @B0.33 MINT @B0.25 MTC @B0.95 NSL @B0.30 PDJ @B0.0111111 PDJ @B0.10 PDJ 10 existing: 1STD POLY @B0.08 QH @B0.10 RBF @B0.10 SAK @B0.137 SAMCO @B0.10 SFLEX @B0.03 SGC @B0.11 SRICHA @B0.20 SUN @B0.10 TKC @B0.40 TM @B0.05 TPCH @B0.183 WHAUP @B0.10</p> <p><b>XW</b> KKP 12 existing: 1KKP-W5 KKP 12 existing: 1KKP-W6</p>	<p><b>28</b></p> <p>Delist <b>VL-W1</b></p> <p><b>XD</b> ALUCON @B10.00 ASW @B0.5226 AYUD @B0.26 CEYE @B0.15 CHG @B0.075 DTCENT @B0.0022222222 DTCENT 25 existing: 1STD DTCI @B0.35 IHL @B0.10 MENA @B0.03 MFC @B1.50 NEW @B4.00 NRF @B0.03 PCSGH @B0.20 PREB @B0.50 RSP @B0.21 SCG @B0.05 SO @B0.20 TPBI @B0.20 TWPC @B0.2158</p> <p><b>XR</b> CIG 2:1n @B0.50 SKY 20:1n @B13.00</p> <p><b>XW</b> CIG 8 existing: 1CIG-W10 K 6 existing: 1K-W PROS 2 existing: 1PROS-W TMC 3 existing: 1TMC-W2</p>

## ANTI-CORRUPTION PROGRESS INDICATOR

### คำอธิบายผลการประเมินแต่ละระดับ

ระดับที่ 1 มีนโยบาย (Committed)

มีคำมั่นหรือมติคณะกรรมการในเรื่องการดำเนินธุรกิจที่จะไม่มีส่วนเกี่ยวข้องกับการทุจริตและการดูแลให้บริษัทปฏิบัติตามกฎหมายที่เกี่ยวข้อง

ระดับที่ 2 ประกาศเจตนารมณ์ (Declared)

มีการประกาศเจตนารมณ์เข้าเป็นแนวร่วมปฏิบัติของภาคเอกชนไทยในการต่อต้านการทุจริต (CAC) หรือโครงการต่อต้านทุจริตที่กำหนดให้องค์กรต้องมีกระบวนการในทำนองเดียวกัน

ระดับที่ 3 มีมาตรการป้องกัน (Established)

มีมาตรการป้องกัน การประเมินความเสี่ยง การสื่อสารและฝึกอบรมแก่พนักงาน รวมทั้งการดูแลให้มีการดำเนินการและการทบทวนความเหมาะสมของมาตรการอย่างสม่ำเสมอ

ระดับที่ 4 ได้รับการรับรอง (Certified)

มีการสอบทานจากคณะกรรมการตรวจสอบหรือผู้สอบบัญชีที่สำนักงาน ก.ล.ต. ให้ความเห็นชอบ และได้รับการรับรองหรือผ่านการตรวจสอบเพื่อให้ความเชื่อมั่นอย่างเป็นอิสระจากหน่วยงานภายนอก (เช่น CAC)

ระดับที่ 5 ขยายผลสู่ผู้ที่เกี่ยวข้อง (Extended)

มีการขยายผลการดำเนินนโยบายต่อต้านการทุจริตสู่ผู้ที่เกี่ยวข้องในห่วงโซ่อุปทาน และการเปิดเผยข้อมูลเกี่ยวกับกรณีทุจริตที่เกิดขึ้นเปิดเผยบ้างแต่ไม่มีนโยบายที่ชัดเจน

ไม่เปิดเผยหรือไม่มีนโยบาย

## CG SCORE: การจัดอันดับบรรษัทภิบาล

### คำอธิบายผลการประเมินแต่ละระดับ

ระดับคะแนน 5 (90-100) : ดีเลิศ



ระดับคะแนน 4 (80-89) : ดีมาก



ระดับคะแนน 3 (70-79) : ดี



NR. : ไม่ปรากฏชื่อในรายงาน CGR

"Disclaimer: การเปิดเผย (ก) ผลสำรวจในเรื่องการกำกับดูแลกิจการ (Corporate Governance Report) ที่จัดทำโดยสมาคมส่งเสริมสถาบันกรรมการบริษัทไทย (IOD) และ (ข) ผลการประเมินดัชนีชี้วัดความดีความชอบในการป้องกันการมีส่วนเกี่ยวข้องกับการทุจริตคอร์รัปชัน (Anti-Corruption Progress Indicators) ที่จัดทำโดยสถาบันที่เกี่ยวข้อง ซึ่งมีการเปิดเผยโดยสำนักงานคณะกรรมการกำกับหลักทรัพย์และตลาดหลักทรัพย์นี้ เป็นการสำรวจและประเมินโดยสมาคมหรือสถาบันที่เกี่ยวข้องจากข้อมูลที่ได้รับจากบริษัทจดทะเบียนตามที่บริษัทจดทะเบียนได้ระบุใน (ก) แบบแสดงข้อมูลตามหลักเกณฑ์ Corporate Governance Report of Thai Listed Companies (CGR) ประจำปี และ (ข) แบบแสดงข้อมูลเพื่อการประเมิน Anti-Corruption ซึ่งได้อ้างอิงข้อมูลจากแบบแสดงรายการข้อมูลประจำปี (แบบ 56-1) รายงานประจำปี (แบบ 56-2) หรือในเอกสารหรือรายงานอื่นที่เกี่ยวข้องของบริษัทจดทะเบียนนั้น แล้วแต่กรณี โดยเป็นการสำรวจและประเมินจากข้อมูลของบริษัทจดทะเบียนที่มีการเปิดเผยต่อสาธารณะ และเป็นข้อมูลที่ผู้ลงทุนทั่วไปสามารถเข้าถึงได้ และเป็นการดำเนินการตามนโยบายของสำนักงานคณะกรรมการกำกับหลักทรัพย์และตลาดหลักทรัพย์

ทั้งนี้ ผลการสำรวจหรือผลการประเมินดังกล่าวเป็นการนำเสนอในมุมมองของ IOD หรือสถาบันที่เกี่ยวข้องซึ่งเป็นบุคคลภายนอก โดยมีได้เป็นการประเมินการปฏิบัติของบริษัทจดทะเบียนในตลาดหลักทรัพย์แห่งประเทศไทย และมีได้ใช้ข้อมูลภายในเพื่อการประเมินแต่อย่างใด

เนื่องจากผลสำรวจหรือผลการประเมินดังกล่าวเป็นเพียงผลสำรวจหรือผลการประเมิน ณ วันที่ปรากฏในผลสำรวจหรือผลการประเมินเท่านั้น ดังนั้น ผลสำรวจหรือผลการประเมินจึงอาจเปลี่ยนแปลงได้ภายหลังวันดังกล่าว หรือเมื่อข้อมูลที่เกี่ยวข้องมีการเปลี่ยนแปลง ทั้งนี้ บริษัทหลักทรัพย์ [ข] มิได้ยืนยัน ตรวจสอบ หรือรับรองความถูกต้องครบถ้วนของผลสำรวจหรือผลการประเมินดังกล่าวแต่อย่างใด"

### CG SCORE: การจัดอันดับบริษัทกษา

AAV	AUCT	BRR	CPF	EPG	HANA	KKP	METCO	NYT	PR9	S	SE-ED	SST	THANI	TQM	U
ADVANC	AWC	BTS	CPI	ETC	HARN	KSL	MFEC	OISHI	PREB	S&J	SELIC	STA	THCOM	TRC	UAC
AF	AYUD	BTW	CPN	FPI	HMPRO	KTB	MINT	OR	PRG	SAAM	SENA	STEC	THG	TRU	UBIS
AH	BAFS	BWG	CRC	FPT	ICC	KTC	MANO	ORI	PRM	SABINA	SENAJ	STI	THIP	TRUE	UV
AIRA	BANPU	CENTEL	CSS	FSMART	ICHI	LALIN	MOONG	OSP	PROUD	SAMART	SHR	SUN	THRE	TSC	VGI
AKP	BAY	CFRESH	DDD	GBX	III	LANNA	MSC	OTO	PSH	SAMTEL	SIRI	SUSCO	THREL	TSR	VII
AKR	BBL	CHEWA	DELTA	GC	ILINK	LH	MST	PAP	PSL	SAT	SIS	SUTHA	TIPI	TSTE	WACOAL
ALT	BCP	CHO	DEMCO	GCAP	ILM	LHFG	MTC	PCSGH	PTG	SC	SITHAI	SVI	TIPCO	TSTH	WAVE
AMA	BCPG	CIMBT	DRT	GFPT	INTUCH	LIT	MVP	PDG	PTT	SCB	SMK	SYMC	TISCO	TTA	WHA
AMATA	BDMS	CK	DTAC	GGC	IP	LPN	NCL	PDJ	PTTEP	SCC	SMPC	SYNTEC	TK	TTB	WHAUP
AMATAV	BEM	CKP	DUSIT	GLAND	IRPC	MACO	NEP	PG	PTTGC	SCCC	SNC	TACC	TKT	TTCL	WICE
ANAN	BGC	CM	EA	GLOBAL	ITEL	MAJOR	NER	PHOL	PYLON	SCG	SONIC	TASCO	TMT	TTW	WINNER
AOT	BGRIM	CNT	EASTW	GPI	IVL	MAKRO	NKI	PLANB	Q-CON	SCGP	SPALI	TCAP	TNDT	TU	ZEN
AP	BIZ	COM7	ECF	GPSC	JWD	MALEE	NOBLE	PLANET	QH	SCM	SPI	TEAMG	TNITY	TVDH	
ARIP	BKI	COMAN	ECL	GRAMMY	K	MBK	NSI	PLAT	QTC	SDC	SPRC	TFMAMA	TOA	TVI	
ARROW	BOL	COTTO	EE	GULF	KBANK	MC	NVD	PORT	RATCH	SEAFCO	SPVI	TGH	TOP	TVO	
ASP	BPP	CPALL	EGCO	GUNKUL	KCE	MCOT	NWR	PPS	RS	SEAOIL	SSSC	THANA	TPBI	TWPC	

2S	APCS	BEYOND	CMC	ESSO	HTC	JMART	LHK	NBC	PMTA	RT	SGF	SRICHA	TIGER	TRT	WP
7UP	APURE	BFIT	COLOR	ESTAR	HYDRO	JMT	LOXLEY	NCAP	PPP	RWI	SIAM	SSC	TITLE	TSE	XO
ABICO	AQUA	BJC	CPL	ETE	ICN	KBS	LRH	NCH	PPPM	S11	SINGER	SSF	TKN	TVT	XPG
ABM	ASAP	BJCHI	CPW	FE	IFS	KCAR	LST	NETBAY	PRIME	SA	SKE	STANLY	TKS	TWP	YUASA
ACE	ASEFA	BLA	CRD	FLOYD	IMH	KEX	M	NEX	PRIN	SAK	SKN	STGT	TM	UEC	
ACG	ASIA	BR	CSC	FN	IND	KGI	MATCH	NINE	PRINC	SALEE	SKR	STOWER	TMC	UMI	
ADB	ASIAN	BROOK	CSP	FNS	INET	KIAT	MBAX	NRF	PSG	SAMCO	SKY	STPI	TMD	UOBKH	
AEONTS	ASIMAR	CBG	CWT	FORTH	INSET	KISS	MEGA	NTV	PSTC	SANKO	SLP	SUC	TMI	UP	
AGE	ASK	CEN	DCC	FSS	INSURE	KOOL	META	OCC	PT	SAPPE	SMIT	SWC	TMLL	UPF	
AHC	ASN	CGH	DCON	FTE	IRC	KTIS	MFC	OGC	PTECH	SAWAD	SMT	SYNEX	TNL	UPOIC	
AIT	ATP30	CHARAN	DHOUSE	FVC	IRCP	KUMWEL	MGT	PATO	QLT	SCI	SNP	TAE	TNP	UTP	
ALL	B	CHAYO	DOD	GEL	IT	KUN	MICRO	PB	RBF	SCN	SO	TAKUNI	TOG	VCOM	
ALLA	BA	CHG	DOHOME	GENCO	ITD	KWC	MILL	PICO	RCL	SCP	SORKON	TCC	TPA	VL	
ALUCON	BAM	CHOTI	DV8	GJS	J	KWM	MITSIB	PIMO	RICHY	SE	SPA	TCMC	TPAC	VPO	
AMANAH	BC	CHOW	EASON	GYT	JAS	L&E	MK	PJW	RML	SFLEX	SPC	TEAM	TPCS	VRANDA	
AMARIN	BCH	CI	EFORL	HEMP	JCK	LDC	MODERN	PL	ROUNA	SFP	SPCG	TFG	TPS	WGE	
APCO	BEC	CIG	ERW	HPT	JCKH	LEO	MTI	PM	RPC	SFT	SR	TFI	TRITN	WIK	

A	AS	BROCK	CMAN	EP	HUMAN	KASET	M-CHAI	NNCL	PRAKIT	SGP	SQ	TNH	TTI	WIN	
AI	AU	BSBM	CMO	F&D	IHL	KCM	MCS	NOVA	PRAPAT	SICT	SSP	TNR	TYCN	WORK	
AIE	B52	BSM	CMR	FMT	IIG	KK	NDX	PRECHA	SIMAT	STAR	STARK	TOPP	UKEM	WPH	
AJ	BEAUTY	BTNC	CPT	GIFT	INGRS	KKC	MJD	NUSA	PTL	SISB	STC	TPCH	UMS	YGG	
ALPHAX	BGT	BYD	CRANE	GLOCON	INOX	KWI	MORE	PAF	RJH	SK	SUPER	TPJPL	UNIQU	ZIGA	
AMC	BH	CAZ	CSR	GREEN	JAK	KYE	MUD	PF	RP	SMART	SVOA	TPJPP	UPA		
APP	BIG	CCP	D	GSC	JR	LEE	NC	PK	RPH	SOLAR	TC	TPLAS	UREKA		
AO	BLAND	CGD	EKH	GTB	JTS	LPH	NDR	PLE	RSP	SPACK	TCCC	TPOLY	VIBHA		
ARIN	BM	CITY	EMC	HTECH	JUBILE	MATI	NFC	PPM	SABUY	SPG	THMUI	TQR	W		

### Anti-corruption Progress Indicator

#### ได้รับการรับรอง

2S	AYUD	BSBM	CPN	FPI	HENG	KBS	MATCH	NOBLE	PM	QH	SE-ED	SSF	THANI	TPCS	UOBKH
7UP	B	BTS	CRC	FPT	HMPRO	KCAR	MBAX	NOK	PPP	QLT	SELIC	SSP	THCOM	TPP	UPF
ADVANC	BAFS	BWG	CSC	FSMART	HTC	KCE	MBK	NSI	PPPM	QTC	SENA	SSSC	THIP	TRU	UV
AF	BAM	CEN	DCC	FSS	ICC	KGI	MC	NWR	PPS	RATCH	SGP	SST	THRE	TRUE	VGI
AI	BANPU	CENTEL	DELTA	FTE	ICHI	KKP	MCOT	OCC	PR9	RML	SINGER	STA	THREL	TSC	VIH
AIE	BAY	CFRESH	DEMCO	GBX	IFS	KSL	META	OGC	PREB	RWI	SIRI	STGT	TIDLOR	TSTE	WACOAL
AIRA	BBL	CGH	DIMET	GC	III	KTB	MFC	ORI	PRG	S&J	SITHAI	STOWER	TIPCO	TSTH	WHA
AJ	BCH	CHEWA	DRT	GCAP	ILINK	KTC	MFEC	PAP	PRINC	SAAM	SKR	SUSCO	TISCO	TTA	WHAUP
AKP	BCP	CHOTI	DTAC	GEL	INET	KWI	MILL	PATO	PRM	SABINA	SMIT	SVI	TKS	TTB	WICE
AMA	BCPG	CHOW	DUSIT	GFPT	INSURE	L&E	MINT	PB	PROS	SAPPE	SMK	SYMC	TKT	TTCL	WIK
AMANAH	BE8	CIG	EA	GGC	INTUCH	LANNA	MONO	PCSGH	PSH	SAT	SMPC	SYNTEC	TMILL	TU	XO
AMATA	BEC	CIMBT	EASTW	GJS	IRC	LH	MOONG	PDG	PSL	SC	SNC	TAE	TMT	TVDH	YUASA
AMATAV	BEYOND	CM	EGCO	GPI	IRPC	LHFG	MSC	PDJ	PSTC	SCB	SNP	TAKUNI	TNITY	TVI	ZEN
AP	BGC	CMC	EP	GPSC	ITEL	LHK	MST	PG	PT	SCC	SORKON	TASCO	TNL	TVO	ZIGA
APCS	BGRIM	COM7	EPG	GSTEEL	IVL	MTC	PHOL	PTG	SCCC	SPACK	SPACK	TCAP	TNP	TWPC	
AS	BKI	COTTO	ERW	GULF	JKN	LRH	MTI	PK	PTT	SCG	SPALI	TCMC	TNR	U	
ASIAN	BLA	CPALL	ESTAR	GUNKUL	JR	M	NBC	PL	PTTEP	SCGP	SPAL	TFG	TOG	UBE	
ASK	BPP	CPF	ETE	HANA	K	MAJOR	NEP	PLANB	PTTGC	SCM	SPI	TFI	TOP	UBIS	
ASP	BROOK	CPI	FE	HARN	KASET	MAKRO	NINE	PLANET	PYLON	SCN	SPRC	TFMAMA	TOPP	UEC	
AWC	BRR	CPL	FNS	HEMP	KBANK	MALEE	NKI	PLAT	Q-CON	SEAOIL	SRICHA	TGH	TPA	UKEM	

#### ประกาศเจตนา

AH	B52	CPW	ECF	FLOYD	J	KEX	NCAP	OR	SAK	SUPER	TMI	VARO			
ALT	CH	DDD	EKH	GLOBAL	JMART	KUMWEL	NOVA	PIMO	SIS	SVT	TQM	VIBHA			
APCO	CI	DHOUSE	ETC	ILM	JMT	LDC	NRF	PLE	SSS	TKN	TRT	W			
ASW	CPR	DOHOME	EVER	INOX	JTS	MEGA	NUSA	RS	STECH	TMD	TSI	WIN			