

สวัสดี ตอนเช้า

แนวโน้มตลาดวันนี้

📊

“ยังไม่มีปัจจัยลบถ่วง แต่ระวังแรงขาย ทำกำไร และความผันผวนระยะสั้น”

ปัญหาภาคธนาคารสหรัฐ และยุโรป คลายกังวล และยังไม่มีปัญหาใหม่ตามมา ทำให้ SET ภาพรวมยังดี โดยมีแนวต้านถัดไปที่ 1615 และ 1625 จุด ตามลำดับ แต่ในระยะสั้นมีโอกาสเกิดแรงขายทำกำไรสลับบ้าง และวันนี้ให้ระวังความผันผวน โดยเฉพาะในช่วงบ่ายจาก S50H23 ที่จะหมดอายุในวันนี้ ด้านแนวรับอยู่ที่ 1590-1600 จุด หากต่ำกว่า จะเห็นภาพการพักตัวชัดเจน

ประเด็นสำคัญ



- FDIC อยู่ในช่วงพิจารณาให้ธนาคารขนาดใหญ่ช่วยเหลือธนาคารเล็ก มูลค่ารวม 2.3 หมื่นล้านเหรียญ
- EIA รายงานสต็อกน้ำมันดิบสหรัฐลดลง 7.4 ล้านบาร์เรลในสัปดาห์ที่แล้ว มากกว่าคาดว่าจะลดลง 5.5 ล้านบาร์เรล
- Apple ประกาศจัดงาน WWDC 2023 5-9 มิ.ย. เตรียมเปิดตัว iOS 17 คาดอาจได้เห็นอุปกรณ์ AR/VR ในงานนี้ด้วย
- กนง. มีมติเอกฉันท์ขึ้น ด.บ. นโยบาย 0.25% สู่ 1.75% ส่งสัญญาณขึ้น ด.บ. ต่อเนื่อง เงินเฟ้อพื้นฐานยังสูง คาดเงินเฟ้อทั่วไปเข้ากรอบเป้าหมายกลางปี 2566 ปรับประมาณการ GDP ปีนี้ลงที่ 3.6%
- สศอ. รายงานดัชนีผลิตอุตสาหกรรม ก.พ. หดตัว 2.71%YoY โดยอุปสงค์ ๓ปท. อ่อนแอจาก ๓.ก. ที่ยังคงเปราะบาง ส่วนการบริโภคใน ๓ปท.-ท่องเที่ยวช่วยพยุงต่อเนื่อง
- วันนี้ติดตามศาลปกครองสูงสุดนัดอ่านคำพิพากษา คดีโครงการรถไฟฟ้าสายสีส้มตะวันตก ช่วงบางขุนนนท์-มีนบุรี (สุวินทวงศ์) ที่ BTS ยื่นฟ้อง กกท. คัดเลือกฯ กรณีให้ยกเลิกการคัดเลือกเอกชนร่วมลงทุน ตามประกาศวันที่ 3 ก.ค. 2563 ทางด้าน ครม. ระบุจะไม่นำโครงการนี้เข้าพิจารณาใน ครม.ชุดปัจจุบันแล้ว ให้รัฐบาลหน้าเป็นผู้พิจารณา

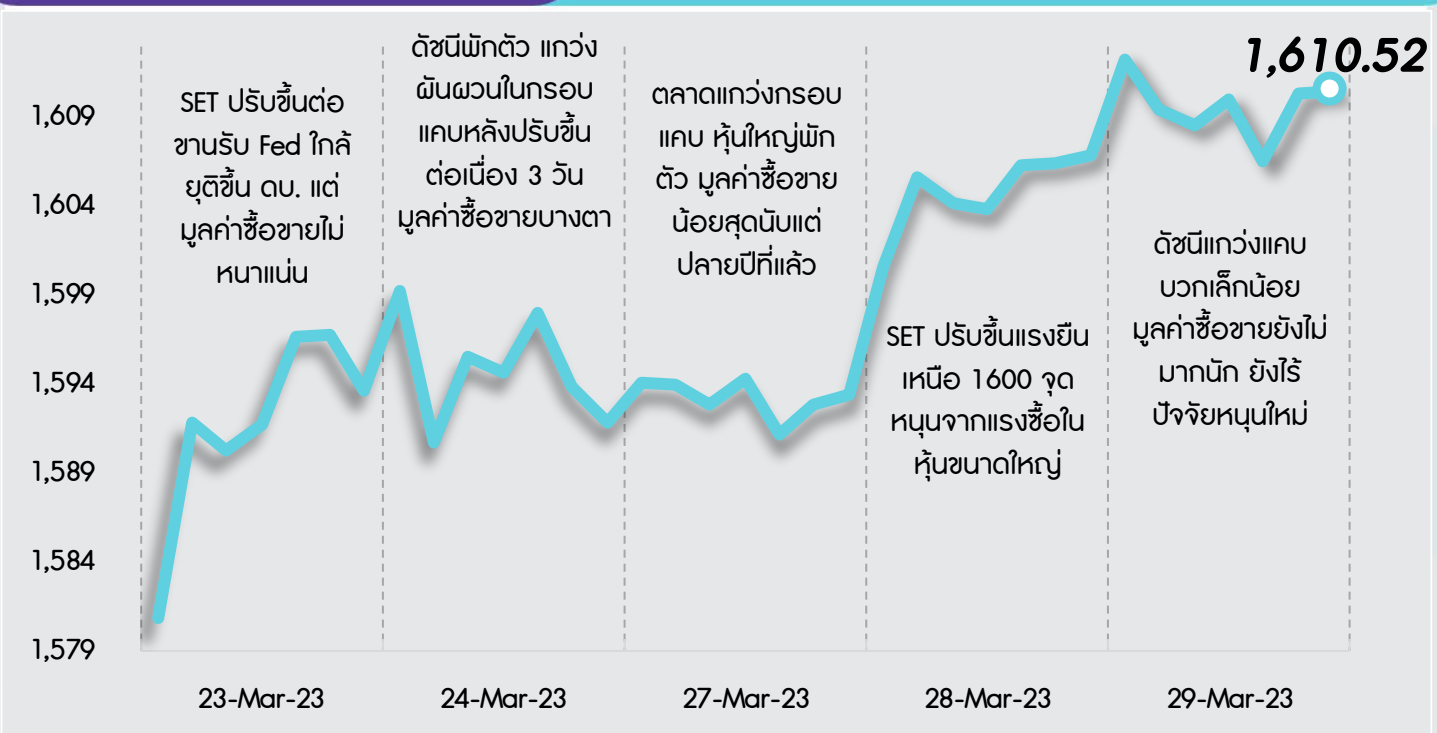
กลยุทธ์การลงทุน



ช่วงสั้นมอง SET จะแกว่งตัวในกรอบ 1550-1620 จุด โดยแม้การออกมาตรการที่รวดเร็วของธนาคารกลางจะช่วยลดความเสี่ยงที่วิกฤตจะลุกลามได้ดี แต่ประเมินตลาดการเงินโลกยังคงมีเสี่ยงและเปราะบาง จากผลกระทบของวิกฤตธนาคารในสหรัฐฯ และยุโรปที่ยังต้องติดตามต่อไป กลยุทธ์การลงทุนแนะนำ “Selective Buy”

แนวรับ - แนวต้าน

1600/1590 - 1615/1625



ลือเป้าลงทุน



Weekly Portfolio : ภายใต้ภาวะตลาดการเงินที่ยังคงมีเสี่ยงและเปราะบาง จากผลกระทบของวิกฤตธนาคารในสหรัฐฯ และยุโรปที่ยังต้องติดตามต่อไป กลยุทธ์ลงทุนจึงแนะนำ “Selective Buy” ในธีมที่มีปัจจัยบวกเฉพาะตัว ดังนี้

1) หุ้น Best of the best ภายใต้วิกฤตการเงินในสหรัฐฯและยุโรป ซึ่งมีพื้นฐานและฐานะการเงินแข็งแกร่ง มีกำไรในปี 2566-67 เติบโตเฉลี่ยสูงกว่ากำไรของกลุ่มหุ้นที่เราแนะนำ Outperform และ Valuation ไม่แพง โดยซื้อขายด้วย PER และ PBV เฉลี่ยย้อนหลัง 5 ปี ที่บริเวณ -1.0 ถึง -2.0 S.D. ทำให้คาด Downside เริ่มจำกัด จึงมองเป็นโอกาสซื้อสะสม เลือก AU BBL BDMS CPALL GULF

2) นักลงทุนที่รับความเสี่ยงได้ ซึ่งต้องการเก็งกำไรหุ้นที่คาดได้ประโยชน์จากดอกเบี้ยขาขึ้น หลังมอง กนง. จะปรับขึ้นดอกเบี้ยอีก 25bps ในการประชุมสัปดาห์หน้า เลือก KTB KBANK

3) นักลงทุนรับความเสี่ยงได้ ซึ่งเก็งกำไรในหุ้นที่เคยแนะนำในช่วงที่ SET หลุด 1600 ได้แก่ PTTEP HMPRO CPALL SCGP GULF แนะนำรอจังหวะขายเมื่อมีกำไร หรือ SET กลับไปบริเวณ 1600

4) Trading Idea : หุ้นกลุ่มอิเล็กทรอนิกส์ ซึ่งราคาหุ้นปรับตัวลงสวนทางดัชนีกลุ่ม Semiconductor ในสหรัฐฯ ขณะที่ผลประกอบการจะผ่านจุดต่ำสุดใน 1Q66 เลือก KCE HANA

ขณะที่ช่วงสั้นหุ้นแนะนำให้ระมัดระวังการลงทุน สำหรับหุ้นที่มีความเสี่ยงราคาปรับตัวลง หรือ Underperform ตลาด เนื่องจากแนวโน้มผลประกอบการ 1Q66 คาดยังหดตัวต่อ YoY และ QoQ ได้แก่ GFPT CPF BTS ASP

Daily focus



KCE มอง 1Q66 จะเป็นจุดต่ำสุดของกำไรปีนี้ และจะกลับเติบโตโดดเด่นอีกครั้งใน 2H66 จาก Pent-up demand โดยเฉพาะลูกค้าในฝั่งยุโรปจะชดเชยการปรับลดราคาขายให้กับลูกค้าได้ และคาดว่าจะดีต่อเนื่องไปถึงปี 2567 ที่มีการขยายกำลังการผลิตครั้งใหญ่

BBL ปี 2566 คาดกำไรเติบโต 50%YoY สูงที่สุดในกลุ่มธนาคาร อีกทั้งยังมองมีความเสี่ยงด้านคุณภาพสินทรัพย์ต่ำกว่าธนาคารอื่นๆ และจะได้รับประโยชน์มากที่สุดจากการกลับเข้าสู่วัฏจักรดอกเบี้ยขาขึ้น



InnovestX



@Innovestx

สวัสดี ตอนเช้า

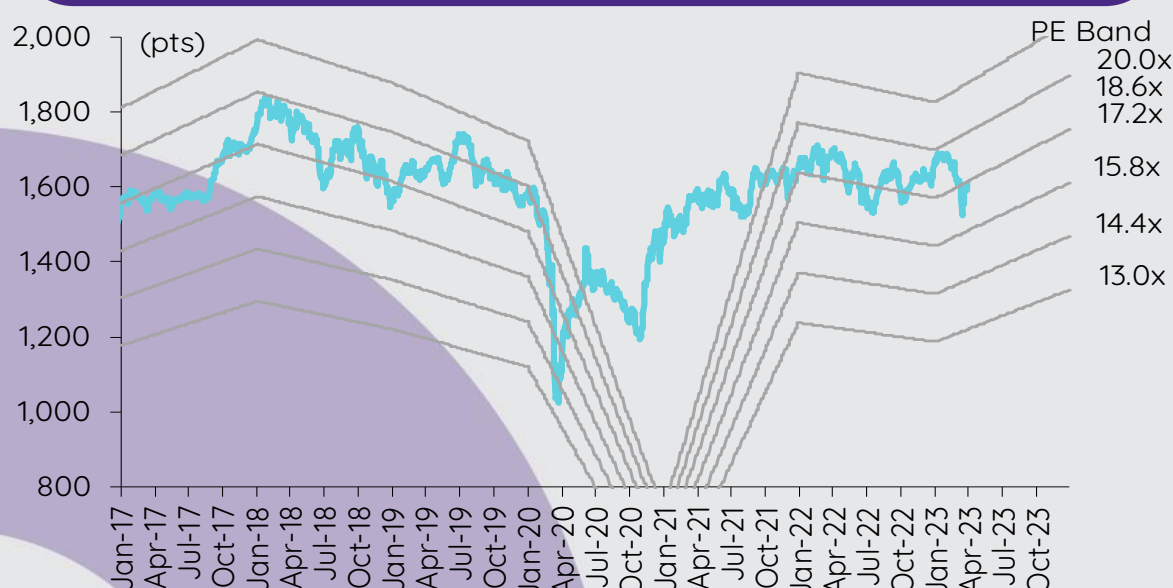
บทวิเคราะห์วันนี้

BCH – กำไรมีแนวโน้มลดลงใน 1H66 แม้ว่าอาจมีการปรับเพิ่มค่า
เหมาะสม SC คงคำแนะนำ NEUTRAL

เกาะกระแสข่าวเศรษฐกิจ

วันที่	เหตุการณ์
28 มี.ค.	Economic release: US – ดัชนีความเชื่อมั่นผู้บริโภคโดย Conference Board เดือนมี.ค.
29 มี.ค.	Economic release: US – ปริมาณน้ำมันดิบคงคลังรายสัปดาห์, ยอดขายบ้านที่รอปิดการขายเดือนก.พ. Event: ประชุมทง.ของรพท.
30 มี.ค.	Economic release: US – GDP 4Q22 (รายงานครั้งสุดท้าย), จำนวนผู้ขอสวัสดิการการว่างงานรายสัปดาห์
31 มี.ค.	Economic release: JP – การผลิตภาคอุตสาหกรรมเดือนก.พ. (รายงานครั้งแรก), ยอดค้าปลีกเดือนก.พ., อัตราการว่างงานเดือนก.พ.; CN – ดัชนี PMI ภาคการผลิตและนอกภาคการผลิตของจีนเดือนมี.ค.; EU - ประมาณการดัชนีราคาผู้บริโภคเดือนมี.ค., อัตราการว่างงานเดือนก.พ.; US – ดัชนีราคาการใช้จ่ายลดด้านการบริโภคส่วนบุคคลเดือนก.พ., รายได้และการใช้จ่ายส่วนบุคคลเดือนก.พ.

การเคลื่อนไหวของ SET Index



ดัชนีตลาดหลักทรัพย์ของไทย

ดัชนี	29 มี.ค. (จุด)	Chg (จุด)	Chg (%)	มูลค่า (ล้านบาท)
SET	1,610.52	3.61	0.22	44,496.08
SET50	971.45	3.67	0.38	28,097.87
SET100	2,175.29	7.42	0.34	33,156.73
sSET	1,044.79	1.73	0.17	2,155.16
SETHD	957.54	(0.76)	(0.08)	17,407.91
SETCLMV	1,160.24	1.82	0.16	10,366.43
SETTHSI	1,028.85	2.47	0.24	29,735.82
SETWB	994.30	(1.30)	(0.13)	8,222.20
mai	544.62	3.33	0.62	2,485.85

สรุปการซื้อขายแยกตามกลุ่มผู้ลงทุน

(ล้านบาท)	29 มี.ค.	WTD	MTD	YTD
ต่างชาติ				
สุทธิ	(13)	1,288	(28,435)	(53,603)
สัดส่วน (%)	55.71	55.03	55.60	51.41
สถาบันฯ				
สุทธิ	662	2,387	18,139	7,653
สัดส่วน (%)	6.71	7.78	6.75	7.91
บัญชีบล.				
สุทธิ	(197)	(138)	(9,628)	(2,833)
สัดส่วน (%)	7.91	7.86	7.59	7.36
บุคคล				
สุทธิ	(452)	(3,537)	19,925	48,782
สัดส่วน (%)	29.68	29.33	30.06	33.31

% ของมูลค่าการซื้อขายรายกลุ่มเทียบกับทั้งหมด

การซื้อขายสุทธิแยกตามกลุ่มผู้ลงทุนของ S50 futures

(สัญญา)	29 มี.ค.	WTD	MTD	YTD
ต่างชาติ	5,818	24,086	76,565	(147,053)
สถาบัน	(744)	(5,910)	21,425	42,473
รายย่อย	(5,074)	(18,176)	(97,990)	104,580

การซื้อขายของต่างชาติในตลาดพันธบัตร

(ล้านบาท)	29 มี.ค.	WTD	MTD	YTD
ซื้อ	4,410	16,025	98,190	333,477
ขาย	2,661	13,880	72,493	316,333
สุทธิ	1,748	2,145	25,697	17,144

ทำไมมีแนวโน้มลดลงใน 1H66 แม้ว่าอาจมีการปรับเพิ่มค่าเหมาะจ่าย SC คงค่าและนำ NEUTRAL

ราคาหุ้น BCH ปรับตัวลดลง 2% แย่กว่า SETHLTH ที่เพิ่ม 1% ในช่วง 3 เดือนที่ผ่านมา เรายังคงมุมมองที่ว่า BCH ขาดปัจจัยบวกเรื่องผลประกอบการ เนื่องจากทำไมมีแนวโน้มที่จะลดลงต่อเนื่องใน 1H66 จากฐานที่สูงมากเป็นพิเศษจากบริการโควิด-19 อีกทั้งเรายังมีความกังวลเกี่ยวกับการตั้งสำรองที่เกี่ยวข้องกับการลดอัตราดอกเบี้ยจ่ายค่ารักษาโรควิด-19 ของภาครัฐ แม้ว่าจะมี upside จากการปรับเพิ่มค่าเหมาะจ่ายรายหัวประกันสังคม (SC) เรายังคงค่าแนะนำ tactical call ระยะ 3 เดือนสำหรับ BCH ไว้ที่ NEUTRAL ด้วยราคาเป้าหมายสิ้นปี 2566 อ้างอิงวิธี DCF ที่ 24 บาท/หุ้น ปัจจัยกระตุ้น คือ กำไรที่กลับสู่ทิศทางขาขึ้นซึ่งคาดว่าจะเกิดขึ้นใน 2H66

บริการที่ไม่เกี่ยวกับโควิด-19 จะช่วยหนุนรายได้ในปี 2566 หากไม่รวมบริการโควิด-19 BHC ตั้งเป้ารายได้ที่ ~1.3 หมื่นลบ. (+17% YoY) โดยได้แรงหนุนจากการเปิดศูนย์การแพทย์เฉพาะทางมากขึ้น (เช่น ศูนย์เวชศาสตร์ฟื้นฟู) และความร่วมมือกับ *Bujeong* ซึ่งเป็นคลินิกศัลยกรรมความงามที่มีเชี่ยวชาญในเกาหลีใต้ เพื่อให้บริการศัลยกรรมความงามและบำรุงรักษาผิวหน้าที่ *โรงพยาบาลเกษมราษฎร์ อินเตอร์เนชั่นแนล รัตนาธิเบศร์* การยกระดับสิ่งอำนวยความสะดวกที่มีอยู่เดิม การร่วมมือกับสภาอุตสาหกรรมแห่งประเทศไทย สำนักงานประกันสังคม (สปส.) และบริษัทเอกชนให้บริการตรวจสุขภาพ (คาดการณ์วงเงินที่ 160 ลบ.) และจำนวนผู้ป่วยต่างชาติ (13% ของรายได้) ที่เพิ่มขึ้น โดยเฉพาะอย่างยิ่งจากภูมิภาคตะวันออกกลาง

การปรับเพิ่มค่าเหมาะจ่ายรายหัวประกันสังคม (SC) จะเพิ่ม upside ให้กับกำไร สำหรับข้อเสนอที่โรงพยาบาลเอกชนที่ให้บริการผู้ประกันตนในระบบประกันสังคมยื่นต่อ สปส. เพื่อขอปรับขึ้นอัตราเหมาะจ่ายรายหัว SC อีก 8-10% นั้น BCH คาดว่าจะได้ข้อสรุปในเดือนเม.ย. นอกจากนี้ สปส. ได้ริเริ่มโครงการนำร่องในการให้บริการรักษาโรคที่มีค่าใช้จ่ายสูง 5 โรค (โรคหลอดเลือดสมอง โรคหัวใจและหลอดเลือด โรคมะเร็งเต้านม โรคนิวไนโตและถุงน้ำดี และก้อนเนื้อที่มดลูก) สำหรับผู้ประกันตนที่โรงพยาบาลเอกชนได้ก็ว่าได้ที่เข้าร่วมโครงการ โดยโครงการนี้มีระยะเวลาดำเนินการตั้งแต่ 1 ม.ค.-30 มิ.ย. 2566 และโรงพยาบาลเอกชนที่เข้าร่วมโครงการจะได้รับค่ารักษาเพิ่มขึ้นจาก 12,000 บาท/RW สู่ 15,000 บาท/RW (+25%) ซึ่งโรงพยาบาลในเครือ BCH 8 แห่งเข้าร่วมโครงการนี้ เราประเมินได้ว่ารายได้ SC ของ BCH จะเพิ่มขึ้น ~8% หากเราใช้สมมติฐานว่าการปรับเพิ่มค่าเหมาะจ่ายรายหัว (+4%) และมีการให้บริการรักษาโรคที่มีค่าใช้จ่ายสูง 5 โรคเต็มปี (+4%) และจะทำให้ประมาณการกำไรปกติปี 2566 ของเราปรับเพิ่มขึ้นได้อีก ~12% ซึ่งเรายังไม่ได้นำรายการดังกล่าวเข้ามาใส่ไว้ในประมาณการกำไรของเรา

ทำไมมีแนวโน้มลดลงต่อเนื่องใน 1H66 ประมาณการรายได้ปี 2566 ของเราสอดคล้องกับเป้าหมายของ BCH เรายังคงประมาณการกำไรปกติของ BCH ไว้ที่ 1.8 พันลบ. ในปี 2566 ลดลง 56% YoY โดยการลดลงของกำไรนั้นจะเกิดใน 1H66 เนื่องจากฐานที่สูงมากเป็นพิเศษจากบริการโควิด-19 ใน 1H65 ซึ่ง upside ที่อาจจะเกิดขึ้นจากการปรับเพิ่มค่าเหมาะจ่ายรายหัว SC นั้นไม่มากพอที่จะเปลี่ยนทิศทางของกำไรให้เป็นขาขึ้นได้ นอกจากนี้ เรามีความกังวลเกี่ยวกับผลกระทบเชิงลบต่อรายได้ค้างรับภายใต้บริการรักษาโรควิด-19 ของภาครัฐ โดยมีสาเหตุมาจากการลดอัตราดอกเบี้ยจ่ายลง ทั้งนี้ใน 4Q65 BCH ได้บันทึกการรายพิเศษที่เกี่ยวข้องกับบริการโควิด-19 จำนวน 115 ลบ. ซึ่งประกอบด้วยกำไรลดรายได้ที่เกี่ยวข้องกับโรควิด-19 จำนวน 43 ลบ. และค่าใช้จ่ายตั้งสำรองจำนวน 72 ลบ. BCH กล่าวว่าการตั้งสำรองมีแนวโน้มที่จะเกิดขึ้นต่อเนื่องใน 2Q66 จนกว่ารัฐบาลจะตรวจสอบและชำระหนี้เสร็จสิ้นแต่จำนวนเงินตั้งสำรองน่าจะต่ำกว่า 4Q65

ปัจจัยเสี่ยง เหตุการณ์ที่ไม่คาดคิด เช่น การเกิดโรคระบาดใหญ่ที่จะส่งผลกระทบต่อผู้ป่วยชะลอการเข้าใช้บริการ การแข่งขันรุนแรง การขาดแคลนบุคลากร และความเสียด้านกฎหมาย

ระวิบุษ ปิยะเกรียงไกร
นักวิเคราะห์การลงทุนปัจจัยพื้นฐานด้านหลักทรัพ์
0-2949-1002
raweenuch.piyakriengkai@sbc.co.th

สรุปข่าวในและต่างประเทศ

สรุปข่าวเศรษฐกิจและตลาดต่างประเทศ

เศรษฐกิจโลก

- 📈 **สหรัฐเผยดัชนีการทำสัญญาขายบ้านที่รอปิดการขายเพิ่ม 0.8% ในก.พ.** สมาคมนายหน้าอสังหาริมทรัพย์แห่งชาติของสหรัฐ (NAR) เปิดเผยว่า ดัชนีการทำสัญญาขายบ้านที่รอปิดการขาย (pending home sales) ปรับตัวขึ้น 0.8%MoM ในเดือนก.พ. (-21.1%YoY) หลังจากพุ่งขึ้น 8.1% ในเดือนม.ค. - อินโฟเควสท์ (29 มี.ค. 66)
- 📉 **GDP เวียดนามชะลอตัวใน Q1/66 เหตุดีมานด์อ่อนแอกระทบการส่งออก** สำนักงานสถิติแห่งชาติเวียดนาม (GSO) เปิดเผยว่า ผลิตภัณฑ์มวลรวมภายในประเทศ (GDP) ของเวียดนามในไตรมาส 1/2566 ชะลอตัวเพียง 3.32% ซึ่งชะลอตัวลงอย่างมากจากไตรมาส 1/2565 ที่ขยายตัว 5.05% เนื่องจากการส่งออกหดตัวอย่างรุนแรง อันเป็นผลมาจากอุปสงค์ที่อ่อนแอแรงลง - อินโฟเควสท์ (329 มี.ค. 66)
- 📉 **ยอดค้าปลีกสหรัฐจ่อชะลอตัวปีนี้ กังวลวิกฤตแบงก์, เศรษฐกิจถดถอย** สหพันธ์ค้าปลีกแห่งชาติสหรัฐ (NRF) เปิดเผยว่า ยอดค้าปลีกในสหรัฐมีแนวโน้มชะลอตัวในปีนี้ ขณะที่ความกังวลเกี่ยวกับภาวะเศรษฐกิจถดถอย และความวิตกต่อวิกฤตในภาคธนาคาร ได้ส่งผลกระทบต่อการใช้จ่ายของผู้บริโภค NRF คาดว่า ยอดค้าปลีกมีการขยายตัว 4-6% สู่ระดับ 5.13-5.23 ล้านล้านดอลลาร์ในปีนี้ โดยต่ำกว่าการขยายตัว 7% สู่ระดับ 4.9 ล้านล้านดอลลาร์ในปีที่แล้ว - อินโฟเควสท์ (29 มี.ค. 66)

ตลาดเงิน

- 📈 **ดอลลาร์สหรัฐแข็งค่าเมื่อเทียบกับสกุลเงินหลัก ๆ** ในการซื้อขายที่ตลาดปริวรรตเงินตรานิวยอร์กในวันพุธ (29 มี.ค.) ขณะที่นักลงทุนจับตาการเปิดเผยข้อมูลเศรษฐกิจที่สำคัญของสหรัฐในสัปดาห์นี้ ซึ่งรวมถึงดัชนีราคาการใช้จ่ายเพื่อการบริโภคส่วนบุคคล (PCE) ทั้งนี้ ดัชนีดอลลาร์ ซึ่งเป็นดัชนีวัดความเคลื่อนไหวของดอลลาร์เมื่อเทียบกับสกุลเงินหลัก 6 สกุลในตะกร้าเงิน เพิ่มขึ้น 0.21% แต่ที่ระดับ 102.6478 ดอลลาร์สหรัฐแข็งค่าเมื่อเทียบกับเงินเยน ที่ระดับ 132.67 เยน จากระดับ 130.79 เยน และแข็งค่าเมื่อเทียบกับโรนาสวีเดน ที่ระดับ 10.4090 โครนา จากระดับ 10.3516 โครนา อย่างไรก็ตาม ดอลลาร์อ่อนค่าลงเมื่อเทียบกับฟรังก์สวิส ที่ระดับ 0.9190 ฟรังก์ จากระดับ 0.9193 ฟรังก์ และอ่อนค่าเมื่อเทียบกับดอลลาร์แคนาดา ที่ระดับ 1.3570 ดอลลาร์แคนาดา จากระดับ 1.3603 ดอลลาร์แคนาดา ยูโรแข็งค่าเล็กน้อยเมื่อเทียบกับดอลลาร์สหรัฐ ที่ระดับ 1.0843 ดอลลาร์ จากระดับ 1.0842 ดอลลาร์ ขณะที่เงินปอนด์อ่อนค่าลงแต่ที่ระดับ 1.2314 ดอลลาร์ จากระดับ 1.2336 ดอลลาร์ - IQ Biz (30 มี.ค. 66)

สินค้าโภคภัณฑ์

- 📉 **สัญญาน้ำมันดิบเวสต์เท็กซัส (WTI) ตลาดนิวยอร์กปิดลบในวันพุธ (29 มี.ค.)** เนื่องจากนักลงทุนเทขายทำกำไรหลังจากสัญญาน้ำมันพุ่งขึ้นติดต่อกัน 2 วันทำการ ขณะที่นักลงทุนยังคงจับตาดูภาวะอุปทานน้ำมันในตลาด ทั้งนี้ สัญญาน้ำมันดิบ WTI ส่งมอบเดือนพ.ค. ลดลง 23 เซนต์ หรือ 0.3% ปิดที่ 72.97 ดอลลาร์/บาร์เรล ส่วนสัญญาน้ำมันดิบเบรนท์ (BRENT) ส่งมอบเดือนพ.ค. ลดลง 37 เซนต์ หรือ 0.5% ปิดที่ 78.28 ดอลลาร์/บาร์เรล - IQ Biz (30 มี.ค. 66)
- 📉 **สัญญาทองคำตลาดนิวยอร์กปิดลบในวันพุธ (29 มี.ค.)** เนื่องจากการแข็งค่าของดอลลาร์เป็นปัจจัยกดดันตลาด ขณะที่นักลงทุนจับตาการเปิดเผยดัชนีราคาการใช้จ่ายเพื่อการบริโภคส่วนบุคคล (PCE) ซึ่งจะบ่งชี้ทิศทางอัตราดอกเบี้ยของธนาคารกลางสหรัฐ (เฟด) ทั้งนี้ สัญญาทองคำตลาด COMEX (Commodity Exchange) ส่งมอบเดือนมิ.ย. ลดลง 5.90 ดอลลาร์ หรือ 0.30% ปิดที่ 1,984.50 ดอลลาร์/ออนซ์ - IQ Biz (30 มี.ค. 66)

ตลาดหุ้น

- 📈 **ดัชนีดาวโจนส์ตลาดหุ้นนิวยอร์กปิดพุ่งขึ้นกว่า 300 จุดในวันพุธ (29 มี.ค.)** หลังจากบริษัทจดทะเบียน ซึ่งรวมถึงบริษัทไมโครเทคโนโลยี เปิดเผยแนวโน้มผลประกอบการที่สดใส ซึ่งช่วยให้นักลงทุนคลายความกังวลเกี่ยวกับเสถียรภาพทางเศรษฐกิจ ดัชนีเอสแอนด์พี 500 ปิดที่ 3,271.60 จุด พุ่งขึ้น 323.35 จุด หรือ +1.00%, ดัชนี S&P500 ปิดที่ 4,027.81 จุด เพิ่มขึ้น 56.54 จุด หรือ +1.42% และดัชนี Nasdaq ปิดที่ 11,926.24 จุด พุ่งขึ้น 210.16 จุด หรือ +1.79% - IQ Biz (30 มี.ค. 66)

สรุปข่าวเศรษฐกิจและตลาดในประเทศ

เศรษฐกิจไทย

- 📈 **กนง.ชี้ 'ดอกเบีย' ขึ้นต่อเนื่อง ส่งสัญญาณ 'เงินเฟ้อ' เสี่ยงสูง** กนง.มีมติเอกฉันท์ปรับขึ้นอัตราดอกเบี้ยนโยบายอีก 0.25% หลังเศรษฐกิจไทย มีแนวโน้มขยายตัวต่อเนื่อง พร้อมส่งสัญญาณขึ้นต่อเนื่อง เหตุความเสียหายเงินเฟ้อสูงขึ้นจากการส่งผ่านต้นทุนผู้ประกอบการยังไม่หมดและ มีแรงกดดันเงินเฟ้อจากอุปสงค์ - กรุงเทพธุรกิจ (30 มี.ค. 66)

- 📈 **ขาดแคลนแรงงาน 6 แสนคน** ดัชนีความเชื่อมั่นผู้ประกอบการธุรกิจท่องเที่ยวในไตรมาสที่ 1 เท่ากับ 74 สะท้อนสถานการณ์ท่องเที่ยวที่ฟื้นตัวต่อเนื่อง ดีขึ้นกว่าไตรมาสที่ผ่านมาเล็กน้อย และดีกว่าช่วงเวลาเดียวกันของปีที่ผ่านมา แต่อยู่ในระดับที่ต่ำกว่าปกติมาก เมื่อเทียบกับช่วงเวลาเดียวกันก่อนเกิดโควิด-19 ส่วนไตรมาส 2 จะอยู่ที่ระดับดีขึ้นกว่าไตรมาสที่แล้วเล็กน้อย - ไทยรัฐ (30 มี.ค. 66)

SET

- 📈 SET ปิดที่ 1,610.52 จุด เพิ่มขึ้น 3.61 จุด (+0.22%) มูลค่าการซื้อขาย 44,496.08 ล้านบาท การซื้อขายหุ้น ดัชนีแกว่งไซด์เวย์ ดัชนีทำจุดสูงสุด 1,615.29 จุด และต่ำสุด 1,602.43 จุด - IQ Biz (29 มี.ค. 66)

ADVANC

- 🔄 ADVANC พร้อมเดินหน้าซื้อ TTTBB แยมสามารถปรับโครงสร้างธุรกิจทำกำไรได้ คาดทำธุรกรรมเสร็จในไตรมาส 2/2566 ย้ำชัดเจนไม่อัดฉีด วางแผนโตร่วมกับพันธมิตร เห็นช่องทางหลายธุรกิจอัจฉริยะ: เดินหน้าตั้งทีมศึกษาแผนธุรกิจ Virtual BANK พร้อมเปิดยื่น สปท. กันที่ที่ปิดควบคู่ตั้ง JV ร่วม KTB-GULF - ก้นหุ้น (30 มี.ค. 66)

COTTO

- 🔄 ปูนใหญ่ส่งเรือธง "เอสซีซี เดคคอร์" เข้าตลาดเสียบแทน COTTO พร้อมตั้งโต๊ะรับซื้อหุ้น "คอตโต้" ทั้งหมด โดยแลกเป็นหุ้น SCG Decor ก่อนเพิกถอนเอสซีซี เซรามิกออกจากตลาดฯ จับตา "คอตโต้" ประชุมบอร์ดวันนี้ เคารับแผนสวอปหุ้น - ข่าวหุ้น (30 มี.ค. 66)

DPAINT

- 🔄 DPAINT ปักธงรายได้โต 100% ภายในปี 2568 คาดมีรายได้แตะ 2,000 ล้านบาท แต่งตั้ง CO-CEO เสริมแกร่งทีมผู้บริหาร ตอกย้ำศักยภาพความเป็นผู้นำสีแห่งนวัตกรรมและเคมีภัณฑ์ก่อสร้างแบบครบวงจร ดึง "มงคล ตั้งใจพิทักษ์" ซีอีโอร่วม - ก้นหุ้น (30 มี.ค. 66)

EA















- 🔄 EA ปักธงรายได้ปีนี้ทะยานสู่ 4 หมื่นล้านบาท ธุรกิจอวิบีมีเงินสนับสนุน 2 หมื่นล้านบาท ตั้งเป้าส่งมอบรถทุกชนิดไม่ต่ำกว่า 4 พันคัน ชี้องค์กรต้องการลดคาร์บอนเปิดช่องทางลูกค้าต่อเนื่อง วางงบ 1 หมื่นล้านบาท ขยายโรงงานแบตเตอรี่เป็น 4GW พร้อมเปลี่ยนแผนโซลาร์ และลงทุนโรงงานไบโอเจ็ต - ก้นหุ้น (30 มี.ค. 66)

สรุปข่าวเศรษฐกิจและตลาดในประเทศ (ต่อ)

KWM	↔ KWM ส่งสัญญาณไตรมาสแรกสดใส โอซีชินเกษตรหนุน แยมโปรดักต์ใหม่กระแสดี เล็งเพิ่มกำลังผลิตเต็มที่ ตั้งเป้าขาดยอดขายปีแรก 20 ล้านบาท ด้านผู้บริหารสบช่องกระจายสินค้าต่างแดน ชี้ดีมานด์เพียบ ล่าสุดคว้าใบอนุญาตสกัดสมุนไพรกัญชาแล้ว คาดเปิดเดินเครื่องในไตรมาส 2/2566 นี้ - ก้นหูน (30 มี.ค. 66)
MAKRO	↔ MAKRO จัดหนักทุ่มงบกว่า 2.75 หมื่นล้านบาท รุกขยายสาขาใหม่ทั้งในและต่างประเทศ ปีกรงบรายได้ปี 2566 เติบโตมากกว่า GDP ระบุ 2 เดือนแรกยอดขายสาขาเดิมเติบโตได้ดีตามเศรษฐกิจ และการท่องเที่ยวที่ทยอยฟื้นตัวหลังจากเปิดประเทศอย่างเต็มรูปแบบ - ก้นหูน (30 มี.ค. 66)
NRF	↔ NRF ลุยสร้างโรงงานการกักเก็บคาร์บอน ผลตอบแทนเกิน 20% คาดแล้วเสร็จปลายปี 2568 แยมเอกชนในไทยดีลสร้างโรงงานหลายแห่ง หวังชดเชยคาร์บอน พร้อมเก็บคาร์บอนเครดิตจำหน่าย มั่นใจเติบโตระยะยาว อนาคตสดใส ชุมเจรจาสัมปทานป่าในต่างประเทศ แยมกองทุนยุโรปจับลงทุน Plant-Based Food - ก้นหูน (30 มี.ค. 66)
SQ	📈 ราคา SQ พุ่ง 5.32% รับข่าวดี! เซ็นสัญญาณระบบสายพานลำเลียงถ่านหินโครงการเหมืองหงสา มูลค่า 2,275 ล้านบาท ระยะเวลาโครงการ 7 ปี (ม.ค. 70-ธ.ค. 76) คาดรับรู้รายได้ไม่ต่ำกว่าปีละ 300 ล้านบาท ดันเบ็กลูกพุ่ง 18,714 ล้านบาท ทอยยบูกปีนี้ 6,566 ล้านบาท ส่วนรายได้ปีนี้วางเป้าโต 6,000 ล้านบาท - ข่าวหุ้น (30 มี.ค. 66)
TFG	↔ TFG รับอานิสงส์ท่องเที่ยวฟื้นแรง ลูกค้านักท่องเที่ยวประกอบการสั่งออเดอร์พรีรี พร้อมควักงบ 3.5 พันล้านบาท ขยายโรงงานผลิต อพัวฐานไทยเงินเพิ่ม ผู้บริหาร "เพชร นันทวิสัย" ย้ำรายได้ปี 2566 ทะยาน 15% รับพอร์ตลูกค้าโต ดันดีมานด์ไก่-หมูคึกคัก - ก้นหูน (30 มี.ค. 66)
TMILL	↔ TMILL ส่งซิกผลงานโค้ง 1/2566 สดใส แม้ปริมาณจำหน่ายทรงดั้งเดิมปีก่อน หลังปรับขึ้นราคาขายตามต้นทุนวัตถุดิบข้าวสาลีที่สูงขึ้น หนุนรายได้เพิ่ม พร้อมยื่นรับอานิสงส์อัตราแลกเปลี่ยนบาทแข็งดันมาร์จินทะลุ 15% แยมแผนลงทุนเครื่องคัดแยกเมล็ดธัญพืชและสิ่งปลอมปน-ศึกษาโครงการปลูกต้นทุเรียน - ก้นหูน (30 มี.ค. 66)

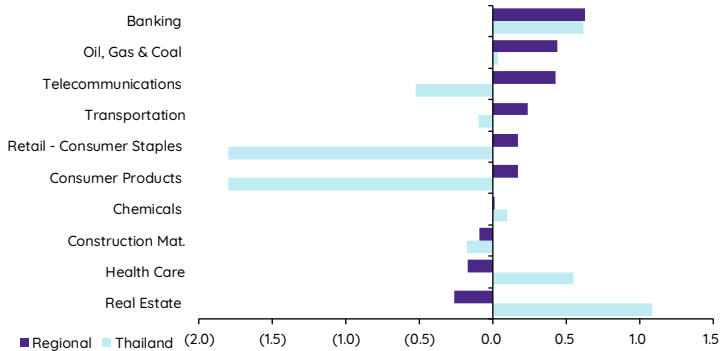
Update ทภาวะตลาด

การเคลื่อนไหวของตลาดทั่วโลก

	29-Mar	Index	Chg (pts)	Performance (%)				PE (x)		EPS gth (%)		PBV (x)		ROE (%)	
				1D	WTD	MTD	YTD	23F	24F	23F	24F	23F	24F	23F	24F
S&P 500		4,028	56.54	1.4	1.4	1.5	4.9	18.3	16.6	(1.4)	10.0	3.6	3.3	18.1	18.4
Euro Stoxx 600		450	5.76	1.3	2.3	(2.4)	6.0	12.8	12.1	(1.3)	6.2	1.8	1.7	12.9	13.1
Japan		27,884	365.53	1.3	1.8	1.6	6.9	16.9	15.0	14.8	13.2	1.6	1.5	9.4	10.0
Hang Seng		20,192	407.75	2.1	1.4	2.1	2.1	9.6	8.7	15.1	10.1	1.0	1.0	10.8	10.8
MSCI Asia x J		632	0.00	0.0	(0.5)	1.3	2.0	13.3	11.1	6.1	19.6	1.4	1.3	10.3	11.4
Philippines		6,631	27.82	0.4	0.4	1.1	1.0	12.6	11.4	12.6	10.0	1.6	1.4	12.3	12.3
Indonesia		6,839	79.11	1.2	1.1	(0.1)	(0.2)	14.3	13.6	3.5	5.6	1.9	1.2	13.4	9.1
Malaysia		1,420	11.26	0.8	1.5	(2.3)	(5.0)	13.0	12.2	15.2	6.0	1.3	1.2	9.8	9.9
Thailand		1,611	3.61	0.2	1.2	(0.7)	(3.5)	15.8	14.3	11.8	10.3	1.5	1.5	9.5	10.3
Asean 4 - simple avg.				0.7	1.1	(0.5)	(1.9)	13.9	12.9	10.8	8.0	1.6	1.3	11.3	10.4
China		3,240	(5.32)	(0.2)	(0.8)	(1.2)	4.9	12.7	10.8	10.1	16.7	1.4	1.3	10.7	11.7
India		57,960	346.37	0.6	0.8	(1.7)	(4.7)	19.0	16.0	21.0	18.4	2.9	2.5	15.1	15.7
Singapore		3,263	7.00	0.2	1.6	(0.0)	0.3	10.7	10.3	22.3	3.6	1.1	1.0	9.8	9.7
Taiwan		15,770	68.28	0.4	(0.9)	1.7	11.5	15.1	13.0	(23.5)	16.1	2.0	1.8	13.2	14.3
Korea		2,444	8.98	0.4	1.2	1.3	9.3	13.6	9.5	(21.4)	42.9	0.9	0.8	6.5	8.9
Others				0.3	0.4	0.0	4.3	14.2	11.9	1.7	19.6	1.6	1.5	11.0	12.1

การเคลื่อนไหวรายกลุ่มอุตสาหกรรมของตลาดหุ้นภูมิภาค

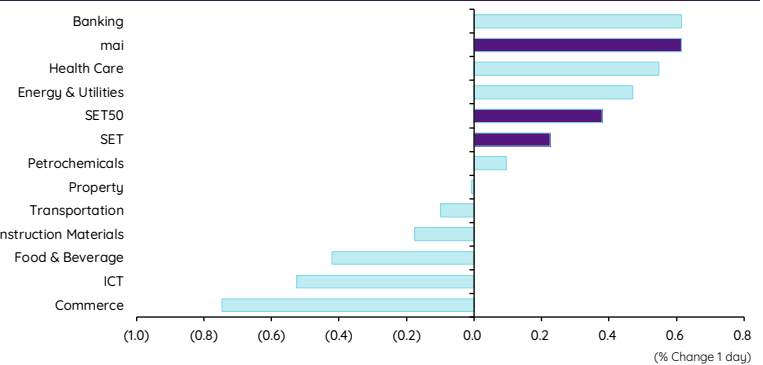
	Price performance (%) *			
	29-Mar	WoW	MoM	YTD
Banking	0.63	0.51	(3.29)	(2.81)
Chemicals	0.01	(1.11)	(4.92)	0.60
Construction Mat.	(0.09)	(1.06)	(4.03)	0.97
Consumer Products	0.17	0.39	(2.34)	(1.56)
Health Care	(0.17)	(0.03)	(3.82)	(1.72)
Oil, Gas & Coal	0.44	0.49	(5.49)	(1.97)
Real Estate	(0.26)	(1.61)	(6.84)	(5.97)
Retail - Consumer Staples	0.17	0.39	(2.34)	(1.56)
Telecommunications	0.43	0.32	(0.20)	7.73
Transportation	0.24	0.07	(3.08)	(1.21)



* การเคลื่อนไหวรายกลุ่มอุตสาหกรรมของตลาดหุ้นภูมิภาค (%) อ้างอิงสกุล US\$ และการเคลื่อนไหวรายกลุ่มอุตสาหกรรมของตลาดหุ้นไทย (%) อ้างอิงสกุลบาท

การเคลื่อนไหวรายกลุ่มอุตสาหกรรมของตลาดหุ้นไทย

	Price performance (%)			
	29-Mar	WoW	MTD	YTD
Banking	0.62	2.13	(1.56)	(2.78)
Commerce	(0.75)	1.21	0.69	(3.86)
Construction Materials	(0.18)	(0.34)	(1.54)	(5.90)
Energy & Utilities	0.47	2.32	(0.12)	(8.43)
Food & Beverage	(0.42)	(0.07)	(4.68)	(4.62)
Health Care	0.55	2.10	3.06	0.96
ICT	(0.53)	0.27	0.31	1.63
Petrochemicals	0.10	1.19	(1.91)	(5.48)
Property	(0.01)	2.82	(1.29)	(3.17)
Transportation	(0.10)	1.16	(2.40)	(5.54)
SET	0.22	1.60	(0.73)	(3.48)
SET50	0.38	1.54	0.61	(3.36)
MAI	0.62	2.84	(3.72)	(6.77)



มูลค่าการซื้อขาย 10 อันดับ

Stock	Price (Bt)	Value (Btmn)	Chg (%)
DELTA	1,006.00	2,433.58	2.86
CPALL	63.00	2,340.26	(0.40)
PTTEP	153.50	2,225.48	2.33
KBANK	134.50	1,929.68	0.37
SCB	103.50	1,518.23	0.98
BBL	156.00	1,384.69	0.97
BDMS	29.75	1,038.09	0.85
ADVANC	212.00	938.54	(0.93)
BANPU	11.00	858.75	-
PTT	31.75	847.72	0.79

ราคาเพิ่มขึ้น 10 อันดับ

Stock	Price (Bt)	Value (Btmn)	Chg (%)
3K-BAT	78.00	0.50	30.00
TEAMG	10.30	225.79	15.73
XPG	1.21	118.84	11.01
PPPM	0.11	1.98	10.00
SKY	28.00	163.36	8.74
KC	0.14	0.13	7.69
TFI	0.14	0.04	7.69
TCMC	2.00	71.24	7.53
EMC	0.15	1.33	7.14
TSI	0.32	1.92	6.67

ราคาลดลง 10 อันดับ

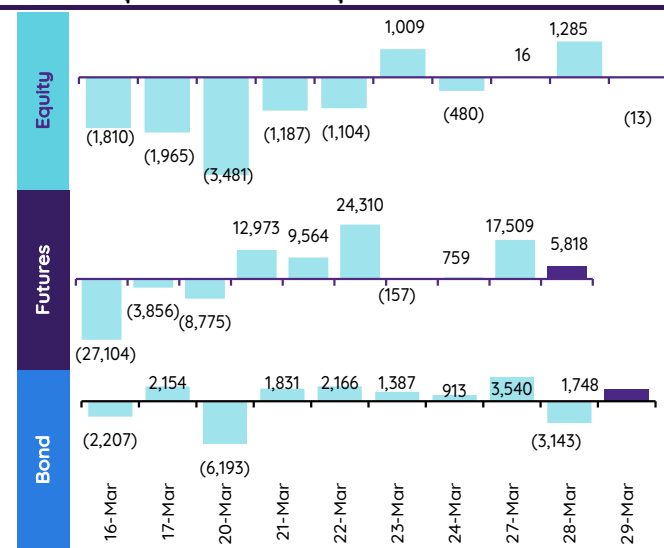
Stock	Price (Bt)	Value (Btmn)	Chg (%)
TRITN	0.15	6.68	(11.76)
SDC	0.13	2.40	(7.14)
BUI	15.00	1.72	(6.25)
M-PAT	4.18	0.38	(5.43)
NC	13.00	0.02	(5.11)
PAP	3.42	8.54	(5.00)
OCC	10.00	0.01	(4.76)
AS	14.80	164.83	(4.52)
BIG	0.67	3.16	(4.29)
BJC	38.25	422.21	(3.16)

ทิศทางของกระแสเงินทุนต่างชาติ

การเคลื่อนย้ายเงินทุนต่างชาติในตลาดหุ้นภูมิภาค

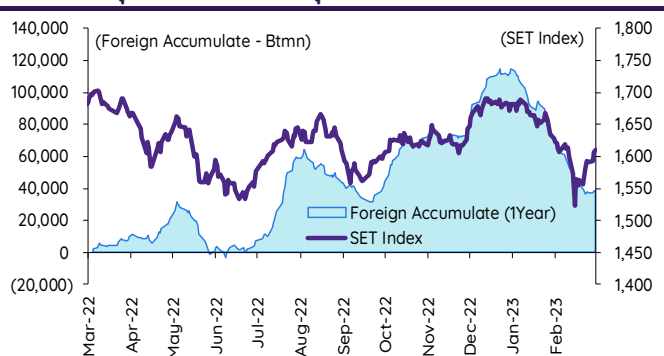
(US\$ Mn)	Thailand	Indonesia	Philippines	Malaysia	Vietnam	India	Taiwan	South Korea	Japan
Daily									
29-Mar-23	(0)	76	50		(9)		330		79
28-Mar-23	38	10	13	0	6	237	(196)	(121)	
27-Mar-23	0	8	(0)	(18)	7	(76)	27	(303)	
24-Mar-23	(14)	14	10	3	4	(177)	365	(88)	
23-Mar-23	30		(7)	(11)	14	47	514	249	
Weekly									
WTD	38	93	63	(18)	4	161	162	(345)	(8,196)
24-Mar-23	(153)	8	4	(22)	16	(487)	1,494	(7)	0
17-Mar-23	(283)	18	(497)	(120)	92	(238)	(929)	(447)	(8,196)
10-Mar-23	(297)	26	(8)	(124)	39	317	(1,329)	(891)	0
3-Mar-23	(290)	177	(126)	(76)	(51)	916	(670)	63	(4,382)
Monthly									
MTD	(821)	168	(486)	(322)	127	1,427	(1,271)	(1,217)	(12,579)
Mar-23	(821)	168	(486)	(322)	127	1,427	(1,271)	(1,217)	(12,579)
Jan-23	545	(204)	122	(82)	162	(3,660)	7,241	5,240	2,226
Dec-22	369	(1,344)	(109)	(309)	535	(167)	(2,885)	(1,305)	(1,053)
YTD	(1,550)	341	(506)	(443)	263	(2,872)	7,076	4,942	(11,174)

ยอดซื้อขายสุทธิรายวันของนักลงทุนต่างชาติในประเทศไทย

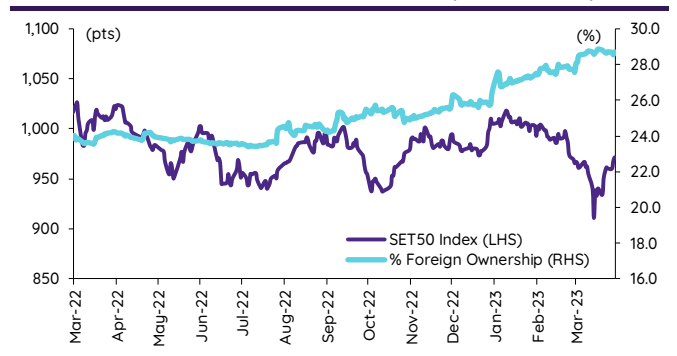


	Equity (Btmn)	SET50 futures (Contract)	Bond (Btmn)*	Bond (Btmn)
Daily				
29-Mar-23	(13)	5,818	1,132	1,748
Weekly				
WTD	1,288	24,086	4,663	3,540
24-Mar-23	(5,242)	37,915	7,281	104
17-Mar-23	(9,735)	61,282	11,257	6,406
10-Mar-23	(10,381)	(181)	3	10,107
3-Mar-23	(10,142)	(48,319)	(9,265)	8,191
Monthly				
MTD	(28,435)	76,565	14,277	27,092
Feb-23	(43,511)	(123,839)	(24,311)	(37,370)
Jan-23	18,344	(99,779)	(19,917)	28,817
Dec-22	12,710	(59,945)	(11,380)	53,591
Quarterly				
QTD	(53,603)	(147,053)	(29,950)	18,540
4Q22	52,459	106,759	21,545	105,445
3Q22	37,606	1,819	715	(707)
2Q22	1,765	(59,103)	(11,018)	22,811
1Q22	110,864	30,899	6,488	85,559
YTD	(53,603)	(147,053)	(29,950)	18,540
2022	202,694	80,374	17,729	213,107
2021	(48,578)	71,490	14,832	212,522

การซื้อขายสุทธิสะสมของนักลงทุนต่างชาติ และ SET



SET50 และสัดส่วนการถือครองของต่างชาติ (ไม่รวม NVDR)



การซื้อขายสุทธิของนักลงทุนต่างชาติ

สัดส่วนการถือครองหุ้นของนักลงทุนต่างชาติเปลี่ยนแปลงมากที่สุด 10 อันดับ

	Fgn hld (%)	Δ Fgn (M.shares)	Buy* (Btmn)		Fgn hld (%)	Δ Fgn (M.shares)	Sell* (Btmn)		Buy* (Btmn)	Sell* (Btmn)
KBANK	42.78	2.82	380	ADVANC	35.84	(0.78)	(166)	DELTA	880	BBL (230)
BDMS	22.08	11.24	334	PTT	7.50	(3.03)	(96)	BH	166	KBANK (195)
MINT	29.72	6.72	217	ADVANC	35.84	(0.78)	(166)	TRUE	125	CPALL (191)
BBL	27.58	0.86	134	KTB	11.29	(3.45)	(58)	SCB	108	PTTEP (132)
CRC	13.69	2.64	119	CPALL	30.84	(0.73)	(46)	PTT	106	MINT (98)
TIDLOR	37.15	3.06	78	CPF	25.47	(1.84)	(40)	MAKRO	71	JMT (81)
SCB	16.88	0.56	58	HMPRO	15.23	(2.73)	(40)	INTUCH	57	AOT (80)
LH	15.94	5.12	50	KKP	11.49	(0.54)	(35)	TISCO	52	SAWAD (72)
BH	31.81	0.18	40	MEGA	11.51	(0.61)	(26)	KKP	51	BCP (67)
CPN	22.75	0.52	36	INTUCH	30.30	(0.30)	(23)	BJC	51	BDMS (56)

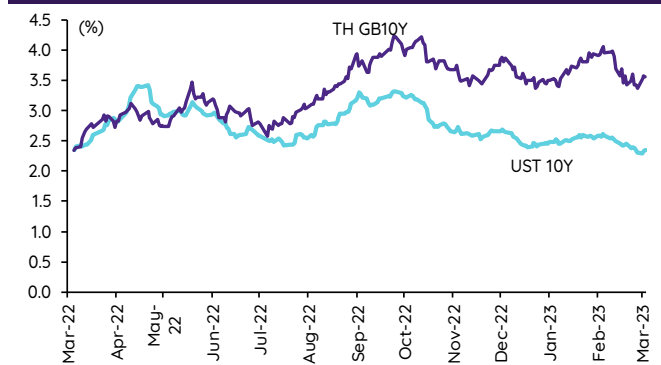
* ฐานการถือครองโดย InnovestX Research

Update ราคาสินทรัพย์ประเภทต่างๆ

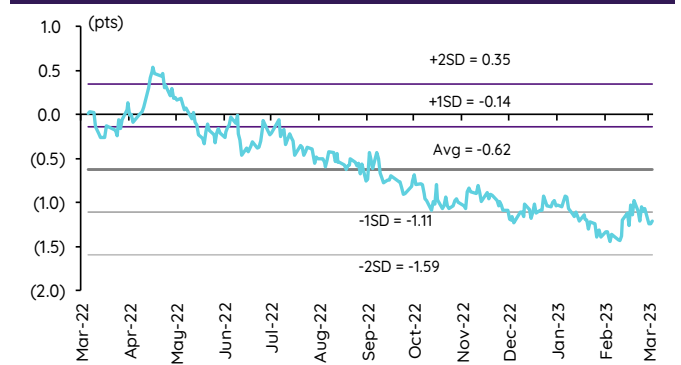
ดัชนีชี้วัดที่สำคัญ

	ราคาปิด	29 มี.ค.	WoW	MoM	YoY	YTD
ดัชนีความเชื่อมั่น						
VIX Index	19.12	(4.26)	(14.11)	(8.74)	1.16	(11.77)
Europe CDS (bps)	91.106	(4.61)	0.84	11.64	18.06	0.49
LIBOR OIS Spread (bps)	0.25746	(0.24)	7.41	21.12	(7.05)	9.45
TED Spread (bps)	0.4389	(7.72)	1.80	23.36	(4.93)	1.45
อัตราแลกเปลี่ยน:						
Dollar Index	102.64	0.21	0.11	(1.94)	4.30	(0.82)
สหรัฐดอลลาร์/บาท	34.17	(0.18)	0.06	(2.03)	2.21	(0.94)
ยูโร/สหรัฐดอลลาร์	1.08	0.02	(0.18)	2.22	(2.18)	1.31
สหรัฐดอลลาร์/เยนญี่ปุ่น	132.72	1.39	1.03	(2.57)	8.02	1.23
ตราสารหนี้: (เปลี่ยนแปลง basis points)						
อัตราอ้างอิงพันธบัตรรัฐบาลไทย 2 ปี	1.77%	3.02	1.74	(13.53)	81.68	13.34
อัตราอ้างอิงพันธบัตรรัฐบาลไทย 10 ปี	2.35%	1.82	(3.33)	(23.76)	(15.61)	(29.44)
อัตราอ้างอิงพันธบัตรรัฐบาลสหรัฐ 2 ปี	4.11%	0.20	21.86	(69.40)	178.67	(32.70)
อัตราอ้างอิงพันธบัตรรัฐบาลสหรัฐ 10 ปี	3.58%	0.19	11.88	(35.44)	122.66	(29.76)
สินค้าโภคภัณฑ์:						
CRB Index	548.48	0.00	0.54	(0.17)	(13.20)	(1.14)
ทองคำแท่ง (ดอลลาร์ต่อออนซ์)	1,964.20	(0.46)	(0.11)	8.17	2.35	7.71
ค่าการกลั่น (ดอลลาร์ต่อบาร์เรล)	8.15	(12.08)	10.73	25.58	(36.38)	(22.68)
น้ำมันตลาดดูไบ (ดอลลาร์ต่อบาร์เรล)	78.45	0.06	0.12	4.39	(29.04)	1.62
น้ำมันตลาดนิวยอร์ก (ดอลลาร์ต่อบาร์เรล)	72.97	(0.31)	2.92	(3.58)	(30.00)	50.64
ค่าระวางเรือ (จุด)	1,407.00	0.36	(3.37)	50.48	(41.79)	(7.13)

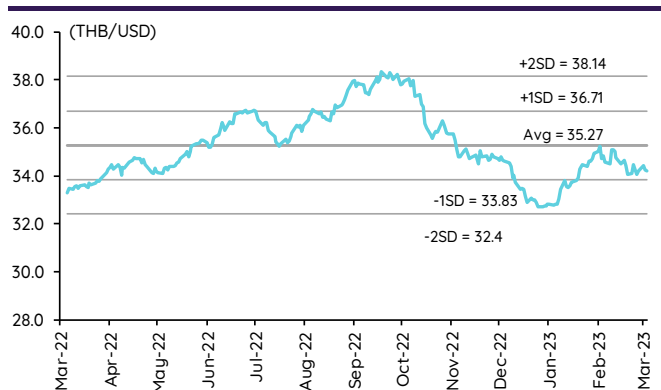
อัตราผลตอบแทนพันธบัตร 10 ปี ของไทยและสหรัฐฯ



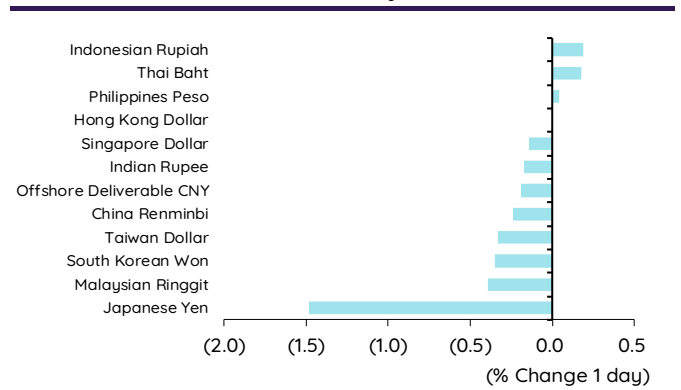
ผลต่างอัตราผลตอบแทนพันธบัตร 10 ปี ของไทยและสหรัฐฯ



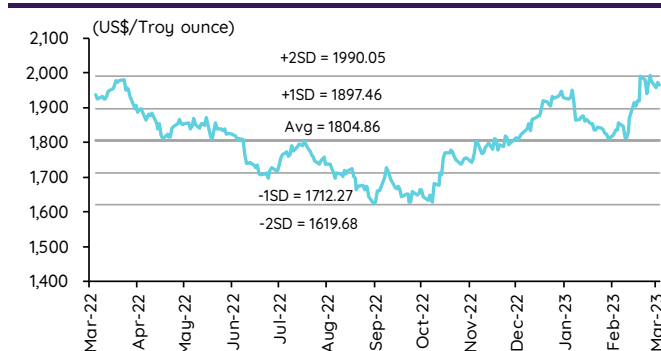
อัตราแลกเปลี่ยน THB/USD



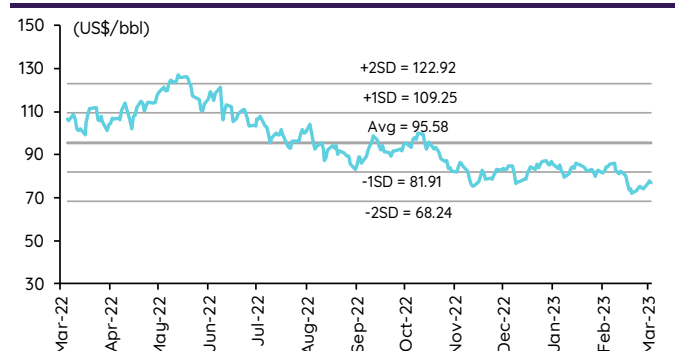
การเคลื่อนไหวของอัตราแลกเปลี่ยนในภูมิภาคต่อดอลลาร์ สรอ



ทองคำ



น้ำมันดิบ Brent



Note: Standard deviation (SD) ไม่ใช่สัญญาณซื้อขาย

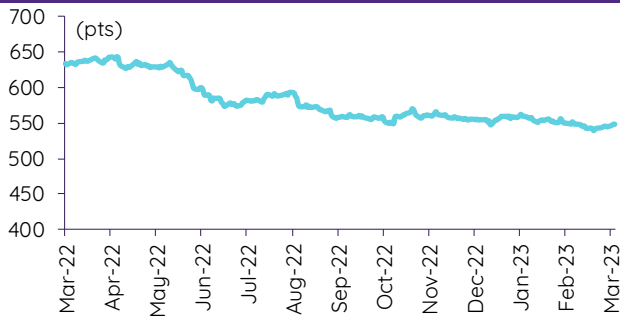
Update ราคาสินค้าโภคภัณฑ์

	As of 29-Mar-23	-1W %	Avg. Price QTD in 1Q23	% QoQ	% YoY	Avg. Price in '22	% YoY	Avg. Price in '23	% YoY	Update
CRB Index	548.48	0.7	55185	(1.2)	(8.6)	59261	10.66	55185	(6.9)	Daily
Energy Prices										
Crude Oil - Dubai (US\$/bbl)	76.61	4.7	79.60	(5.7)	(17.8)	97.10	41.01	79.60	(18.0)	Daily
Brent Crude (US\$/bbl)	76.77	3.3	81.44	(7.8)	(18.2)	99.93	41.71	81.44	(18.5)	Daily
West Texas Int. Cushing (US\$/bbl)	72.97	5.3	76.13	(7.9)	(23.5)	94.54	38.91	76.13	(19.5)	Daily
Crude Oil - Asia-Pacific Tapis Oil Spot (US\$/bbl)	82.12	5.3	85.87	(11.6)	(13.7)	107.55	49.75	85.87	(20.2)	Daily
Natural Gas Henry Hub (US\$/mmBTU)	2.18	(11.4)	2.84	(40.4)	(16.0)	4.50	67.99	2.84	(36.8)	Daily
Coal Price NEX (US\$/MT)	182.50	1.5	267.97	(31.1)	(0.9)	364.93	163.91	267.97	93.8	Friday
Oil Product Prices and Gross Refinery Margin										
Gas Oil 500 ppm Sulfur Singapore (US\$/bbl)	98.84	2.4	106.14	(11.8)	(4.7)	128.47	68.59	106.14	(17.4)	Daily
Gas Oil - Dubai (US\$/bbl)	22.23	(5.0)	26.55	(26.0)	82.7	31.37	327.29	26.55	(15.4)	Daily
Gasoline, 92 RON Spot (US\$/bbl)	97.48	7.6	94.50	(21.5)	(14.1)	109.73	43.14	94.50	(13.9)	Daily
Gasoline - Dubai (US\$/bbl)	20.87	19.9	14.90	276.4	13.0	12.63	62.02	14.90	18.0	Daily
Fuel Oil 180 Singapore Spot (US\$/bbl)	64.82	7.1	63.00	(47.6)	(25.6)	79.55	29.19	63.00	(20.8)	Daily
Fuel Oil - Dubai (US\$/bbl)	(11.79)	(6.6)	(16.60)	(29.5)	36.9	-17.55	140.85	(16.60)	(5.4)	Daily
Jet Kerosene - Spot Price (US\$/bbl)	96.30	3.0	106.33	(9.9)	(1.8)	124.29	68.00	106.33	(14.4)	Daily
Jet Kerosene - Dubai (US\$/bbl)	19.69	(3.0)	26.73	(20.5)	133.1	27.19	430.89	26.73	(1.7)	Daily
SG Refinery Margin (US\$/bbl)	8.15	10.7	8.31	29.8	2.3	8.31	137.08	8.31	(22.7)	Daily
Olefins Product Prices and Spread										
Ethylene, FOB Japan Spot (US\$/MT)	920	0.0	858	9.2	(22.9)	1,001	(0.87)	858	(14.3)	Tuesday
Ethylene Spread (US\$/MT)	242	(15.9)	157	457.9	(31.5)	212	(41.19)	157	(25.9)	Daily
Propylene (Olefins), FOB Japan Spot (US\$/MT)	890	(1.1)	924	5.5	(15.7)	990	(15.4)	924	(6.6)	Tuesday
Propylene Spread (US\$/MT)	212	(20.9)	224	14.6	5.1	201	(43.60)	224	11.2	Daily
Naphtha - Singapore Spot FOB (US\$/MT)	678	7.3	700	3.0	(20.7)	789	21.56	700	(11.2)	Daily
Polyolefins Prices and Spread										
Polye HDPE SE Asia (US\$/MT)	1,100	0.0	1,070	13.3	(17.2)	1,180	0.08	1,070	(9.3)	Tuesday
HDPE-Naphtha Spread (US\$/MT)	422	(9.8)	370	243.1	(9.6)	391	(26.19)	370	(5.5)	Daily
Polye LDPE-Film, CFR SE Asia Spot (US\$/MT)	1,140	(0.9)	1,150	(0.4)	(28.6)	1,438	(5.75)	1,150	(20.0)	Tuesday
LDPE-Naphtha Spread (US\$/MT)	462	(10.8)	450	125.5	(38.2)	649	(25.96)	450	(30.7)	Daily
PP Film, Spot South East Asia (US\$/MT)	1,050	(1.9)	1,070	8.7	(18.2)	1,174	(9.60)	1,070	(8.8)	Tuesday
PP Spread (US\$/MT)	372	(15.0)	370	21.6	(13.1)	385	(40.72)	370	(4.0)	Daily
MEG Prices and Spread										
MEG, CFR South East Asia (US\$/MT)	510	0.0	525	(101.4)	(23.8)	585	(13.93)	525	(10.1)	Tuesday
MEG Spread (US\$/MT)	-60	0.0	-7	(85.1)	673.8	-36	(167.17)	-7	n.m.	Tuesday
Aromatics Product Prices and Spread										
Paraxylene, FOB USG Spot (US\$/MT)	1,105	7.8	1,099	(4.7)	(4.3)	1,261	40.96	1,099	(12.8)	Tuesday
Paraxylene Spread (US\$/MT)	457	12.7	426	(3.2)	28.1	442	42.51	426	(3.8)	Tuesday
Paraxylene - 92 RON Spread (US\$/MT)	273	8.3	293	(26.7)	39.3	325	35.01	293	(9.8)	Daily
Toluene, FOB Korea Spot (US\$/MT)	915	5.8	875	0.1	(1.1)	963	32.26	875	(9.1)	Tuesday
Benzene, CFR Japan Spot (US\$/MT)	960	2.1	948	9.6	(13.2)	1,057	13.52	948	(10.3)	Tuesday
Benzene Spread (US\$/MT)	365	(4.3)	334	20.4	11.7	367	4.35	334	(8.9)	Daily
Benzene - 92 RON Spread (US\$/MT)	128	(23.3)	142	27.8	(7.6)	121	(56.40)	142	17.3	Daily
Condensate (US\$/MT)	648	4.6	673	(5.6)	(17.5)	818	40.13	673	(17.8)	Daily
PTA Prices and Spread										
PTA, CFR South East Asia (US\$/MT)	840	3.7	802	(2.6)	(5.7)	885	25.47	802	(9.4)	Tuesday
PTA Spread (US\$/MT)	100	(19.1)	65	29.9	(18.6)	40	(62.02)	65	62.6	Tuesday
PVC Prices and Spread										
PVC, CFR South East Asia (US\$/MT)	890	(1.1)	900	8.9	(35.5)	1,152	(20.27)	900	(21.9)	Tuesday
Ethylene Spread (US\$/MT)	648	5.9	743	12.3	(36.2)	940	(13.31)	743	(21.0)	Tuesday
Ethylene Dichloride CFR Far East Asia (US\$/MT)	295	0.0	290	11.7	(65.7)	543	(26.02)	290	(46.5)	Tuesday
Metal										
Gold (US\$/Troy Ounce)	1,965	1.3	1,888	9.0	0.5	1,802	0.17	1,888	4.7	Daily
LME Copper 3 Month Rolling Forward (US\$/MT)	8,981	2.2	8,953	11.7	(10.3)	8,805	(5.25)	8,953	1.7	Daily
Silver Future (US\$/Troy Ounce)	23	4.2	23	5.0	(8.9)	22	(9.33)	23	2.0	Daily
China Composite Steel Prices (CNY/MT)	4,561	(0.8)	4,496	5.8	(13.8)	4,770	(12.85)	4,496	(5.7)	Daily
Agriculture Prices										
Malaysian Crude Palm Oil Spot Price(MYR/MT)	4,015	(1.8)	4,008	2.0	(34.8)	5,136	15.59	4,008	(22.0)	Daily
SGX Ribbed Smoked Sheet 3 (RSS3) Futures (US\$/KG.)	160	2.6	161	7.4	(23.2)	184	(11.85)	161	(12.2)	Daily
Sugar #11 (US\$/LB)	21	2.3	20	8.8	11.5	18	16.86	20	9.5	Daily
Freight Rate										
Baltic Freight Index: BDIY	1,407	(6.9)	1,006	(33.9)	(50.8)	1,931	(33.89)	1,006	(47.9)	Daily
Baltic Supramax Index: BSI58	1,315	(1.5)	918	(30.8)	(59.9)	2,006	(17.27)	918	(54.2)	Daily

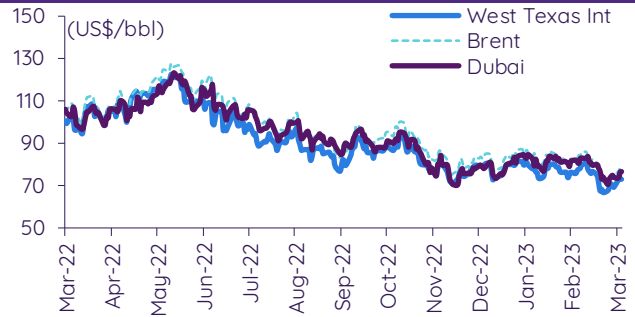
ที่มา: Bloomberg Finance L.P., IQ Professional, BANPU IIR: InnovestX Research

Update ราคาสินค้าโภคภัณฑ์

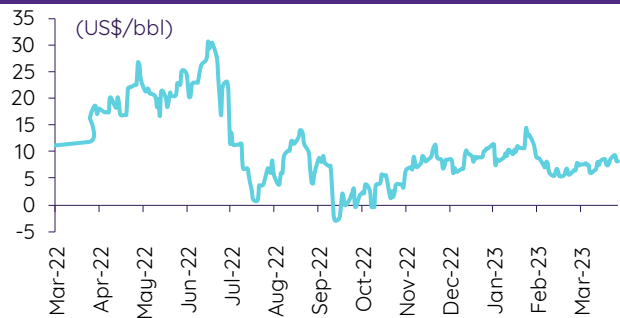
CRB US Spot All Commodities Price Index



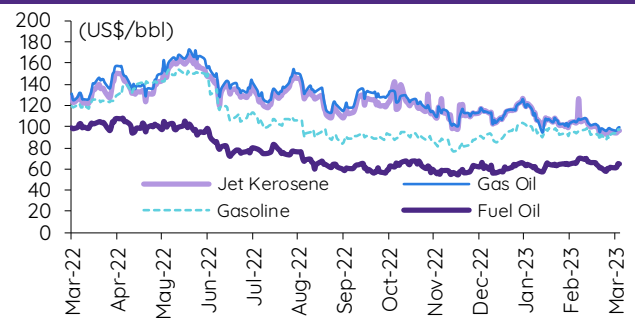
Crude prices



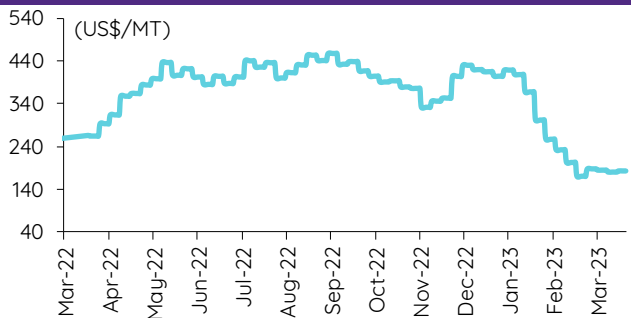
SG Dubai Hydrocracking Refinery Margin



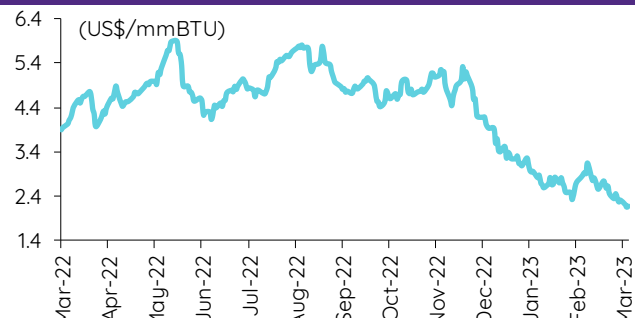
Oil product prices



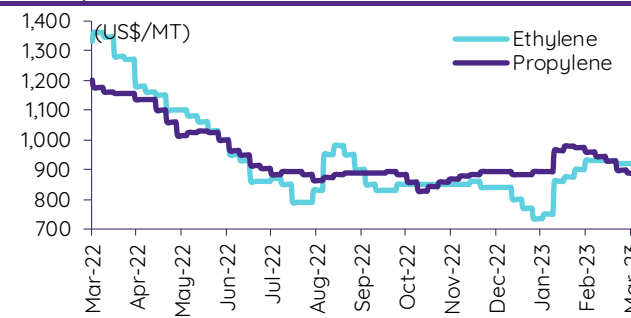
Coal price (NEX)



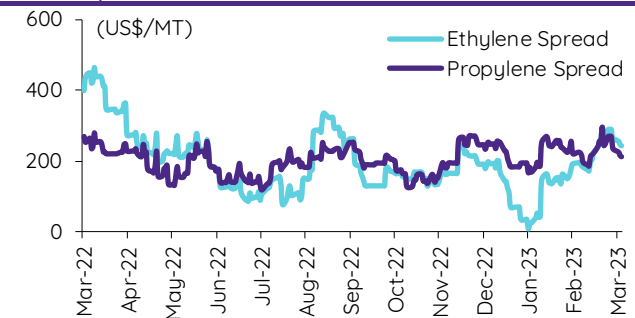
Natural gas prices (Henry hub)



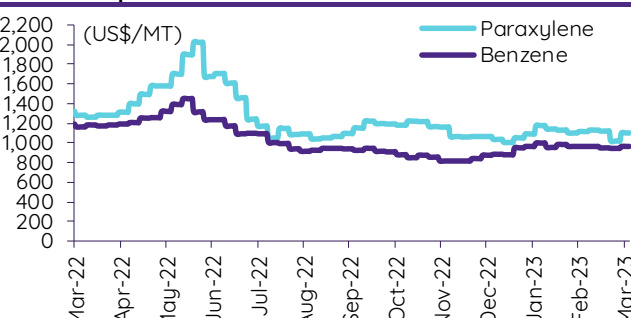
Olefins prices



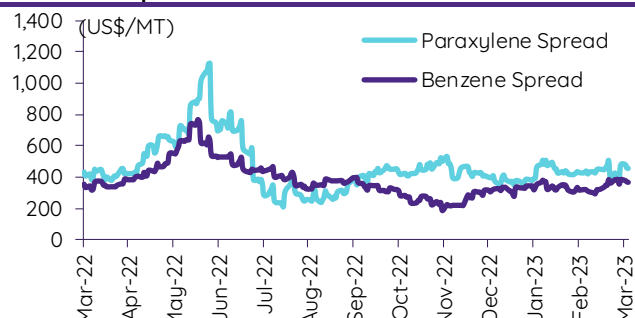
Olefins spreads



Aromatics prices

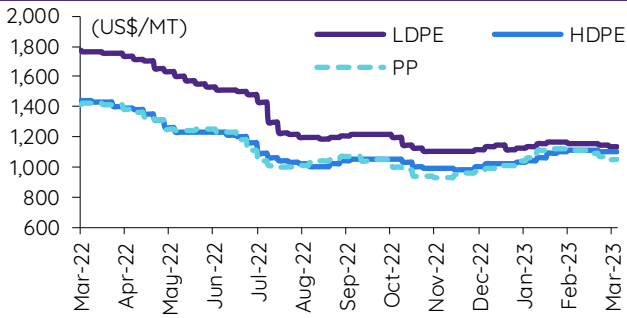


Aromatics spreads

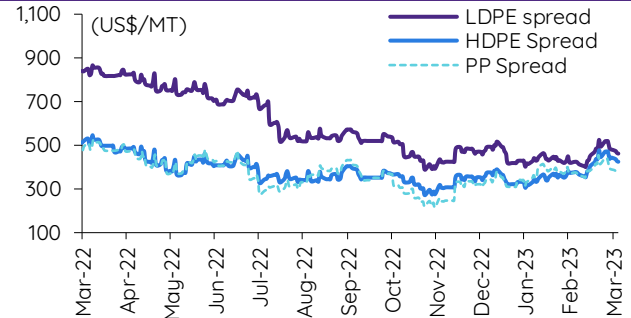


Update ราคาสินค้าโภคภัณฑ์

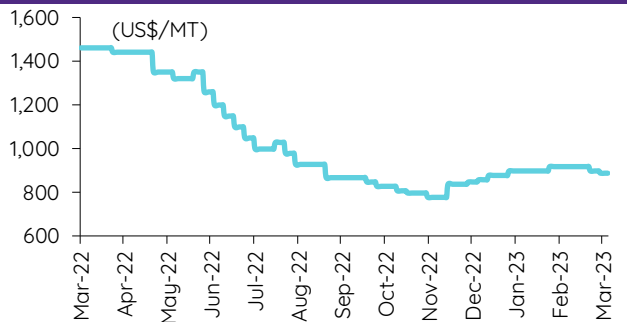
Polyolefins prices



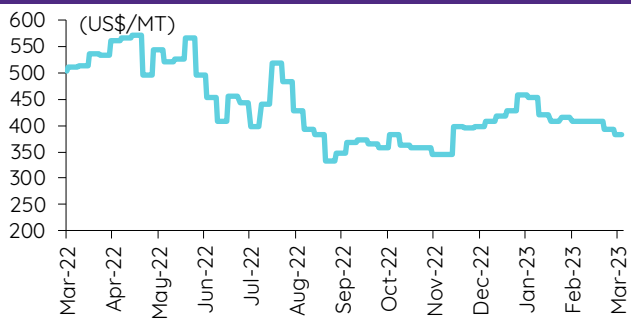
Polyolefins-Naphtha spreads



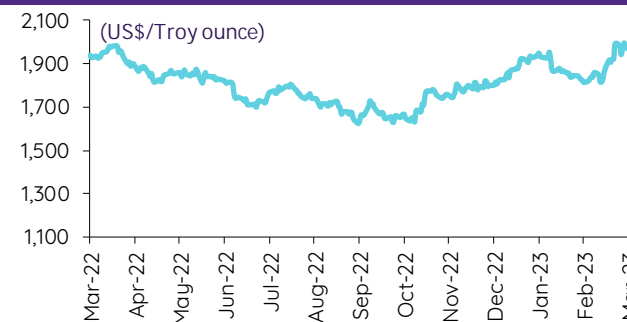
PVC price



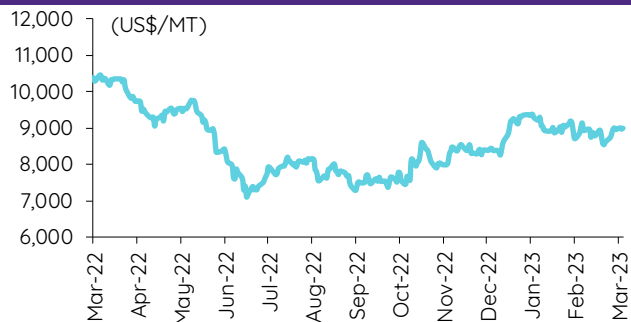
PVC spread



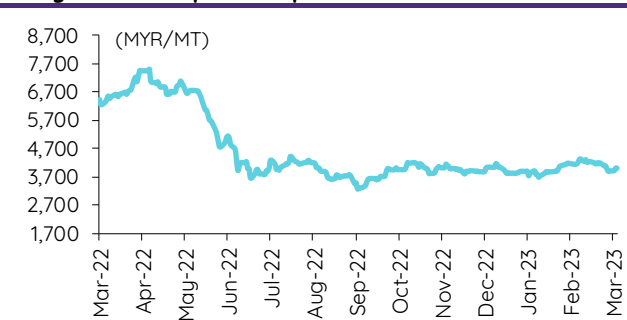
Gold price



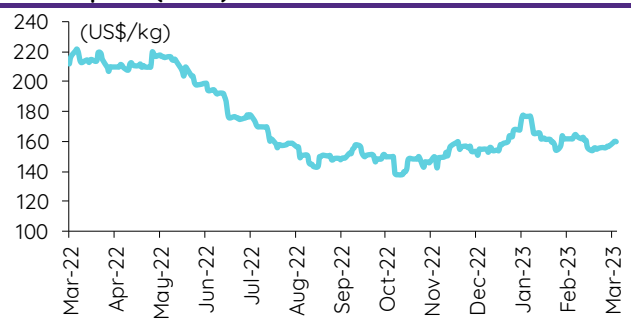
LME copper price



Malaysian crude palm oil price



Rubber price (RSS3) futures



Steel price index



Baltic freight index



ข้อมูลการขายชอร์ต (short sales)

	ปริมาณหุ้น (หุ้น)	มูลค่าการขายชอร์ต (บาท)	ราคาเฉลี่ย (บาท)	ราคาต่ำสุด 29 มี.ค. 66	ส่วนต่างระหว่างราคาปิด กับราคาขายชอร์ต	% ปริมาณการขายชอร์ต เทียบกับกระดานหลัก
BANPU	25,411,500	277,390,900	10.92	11.00	(0.76)	32.33
LANNA	155,800	2,292,270	14.71	14.80	(0.59)	30.28
PTT	7,113,000	224,059,500	31.50	31.75	(0.79)	26.51
DCC	586,500	1,360,680	2.32	2.34	(0.85)	25.10
CPF	1,493,800	32,737,040	21.92	21.90	0.07	24.12
SGP	60,000	546,310	9.11	9.15	(0.49)	23.49
CBG-R	304,500	29,841,150	98.00	98.00	0.00	23.05
THANI-R	1,212,000	4,532,476	3.74	3.76	(0.54)	23.01
BDMS	8,010,000	236,295,000	29.50	29.75	(0.84)	22.87
BGRIM	1,009,600	41,332,000	40.94	40.75	0.46	22.61
EPG-R	98,200	806,150	8.21	8.30	(1.09)	21.82
TASCO	1,294,200	24,975,290	19.30	19.30	(0.01)	20.97
EGCO	92,800	14,631,850	157.67	157.00	0.43	20.67
GULF	1,330,200	70,998,300	53.37	53.50	(0.24)	20.65
CPN-R	1,052,100	72,839,350	69.23	69.25	(0.03)	20.16
COM7	1,365,300	42,753,975	31.31	31.25	0.21	19.57
OSP	1,297,500	40,034,600	30.86	31.00	(0.47)	19.34
NOBLE-R	176,600	891,505	5.05	5.05	(0.04)	19.24
MAJOR-R	266,100	4,497,070	16.90	17.00	(0.59)	19.22
DRT	27,000	213,300	7.90	7.95	(0.63)	19.19
GPSC-R	848,600	58,648,375	69.11	69.00	0.16	18.68
BLA	268,200	7,726,450	28.81	28.50	1.08	17.66
AWC-R	5,154,200	29,942,775	5.81	5.80	0.16	17.44
BCH-R	1,112,500	22,471,650	20.20	20.10	0.49	17.32
CKP-R	1,054,100	4,405,734	4.18	4.18	(0.01)	17.26
EA-R	855,100	64,931,575	75.93	76.00	(0.09)	17.23
CRC	817,100	36,704,850	44.92	45.00	(0.18)	16.77
EGCO-R	75,100	11,818,850	157.37	157.00	0.24	16.73
MBK-R	115,900	1,885,660	16.27	16.30	(0.19)	16.40
OR	1,202,800	25,390,150	21.11	21.10	0.04	16.24
SAWAD-R	1,093,600	58,022,850	53.06	53.00	0.11	15.82
JMT-R	1,215,800	57,559,275	47.34	47.25	0.20	15.69
BEM	2,990,300	26,170,625	8.75	8.80	(0.55)	15.55
WICE	97,100	996,810	10.27	10.10	1.64	15.53
BPP	95,400	1,521,650	15.95	15.90	0.32	15.24
EPG	68,500	564,325	8.24	8.30	(0.74)	15.22
BYD-R	409,700	3,746,020	9.14	9.15	(0.07)	15.08
RATCH	432,100	16,959,925	39.25	39.50	(0.63)	15.01
OSP-R	1,005,000	30,931,300	30.78	31.00	(0.72)	14.98
RCL	310,700	8,544,200	27.50	27.50	(0.00)	14.71
TTB	51,902,500	75,051,980	1.45	1.45	(0.27)	14.57
BTG-R	416,700	11,208,225	26.90	27.00	(0.38)	14.55
TTA	163,300	1,291,880	7.91	7.90	0.14	14.51
MINT	2,427,800	78,232,875	32.22	32.25	(0.08)	14.15
GUNKUL-R	8,427,800	33,252,018	3.95	3.96	(0.37)	13.85
RBF-R	123,700	1,447,240	11.70	11.80	(0.85)	13.71
TOP	1,052,300	56,411,975	53.61	53.25	0.67	13.68
KTB	5,910,600	100,343,250	16.98	16.80	1.05	13.44
SPALI	313,300	7,017,270	22.40	22.40	(0.01)	12.88
THANI	677,900	2,535,346	3.74	3.76	(0.53)	12.87
AMATA-R	778,100	17,541,840	22.54	22.40	0.64	12.78
AWC	3,762,900	21,941,865	5.83	5.80	0.54	12.74
LH	2,996,200	29,161,290	9.73	9.75	(0.18)	12.64
NOBLE	115,000	580,750	5.05	5.05	0.00	12.53
AIT	133,800	819,110	6.12	6.20	(1.26)	12.44
NER	592,600	3,585,230	6.05	6.05	0.00	12.25
RAM-R	7,300	390,350	53.47	53.50	(0.05)	12.21
BAM	1,091,100	15,076,130	13.82	13.80	0.13	11.84
BTS	2,288,600	16,289,965	7.12	7.15	(0.45)	11.84
WHA	2,781,200	11,882,008	4.27	4.26	0.29	11.83
UVAN	79,500	584,865	7.36	7.35	0.09	11.80
ESSO	845,300	7,591,280	8.98	8.95	0.34	11.76
MTC	847,000	29,458,950	34.78	34.75	0.09	11.64
TOA	126,800	4,001,075	31.55	31.50	0.17	11.52
AH	78,100	2,393,550	30.65	30.75	(0.33)	11.44
AMATA	692,300	15,710,270	22.69	22.40	1.31	11.37
BAM-R	1,046,400	14,440,320	13.80	13.80	0.00	11.36
GFPT	78,200	903,310	11.55	11.40	1.33	11.30
BLA-R	170,000	4,870,875	28.65	28.50	0.53	11.20
TIDLOR	974,100	24,721,975	25.38	25.50	(0.47)	11.02
BEM-R	2,080,900	18,198,715	8.75	8.80	(0.62)	10.82
PRM	342,200	2,509,305	7.33	7.25	1.14	10.60
TIPH-R	73,400	3,120,100	42.51	42.75	(0.57)	10.56
DOHOME-R	1,120,700	16,481,450	14.71	14.70	0.04	10.34
PSL-R	382,400	5,307,560	13.88	13.90	(0.15)	10.02
PTTGC	745,300	34,971,600	46.92	46.75	0.37	10.00
SCGP-R	432,400	20,792,725	48.09	47.75	0.71	9.94
PSH	60,200	769,060	12.78	12.80	(0.19)	9.79
PTTEP-R	1,379,000	210,748,950	152.83	153.50	(0.44)	9.73
ONEE	1,105,700	6,518,465	5.90	5.90	(0.08)	9.72
SAT	28,200	546,010	19.36	19.30	0.32	9.66
BANPU-R	7,475,300	81,480,770	10.90	11.00	(0.91)	9.51
STEC	460,600	5,850,050	12.70	12.60	0.80	9.50
ICHI	222,400	2,957,920	13.30	13.40	(0.75)	9.48
ADVANC	397,700	84,440,400	212.32	212.00	0.15	9.31
TOP-R	716,100	38,276,375	53.45	53.25	0.38	9.31
CKP	568,000	2,372,132	4.18	4.18	(0.09)	9.30

	ปริมาณหุ้น (หุ้น)	มูลค่าการซื้อขาย (บาท)	ราคาเฉลี่ย (บาท)	ราคาสูงสุด 29 มี.ค. 66	ส่วนต่างระหว่างราคาปิด กับราคาซื้อขาย (บาท)	% ปริมาณการซื้อขาย เทียบกับกระดานหลัก
SPRC	1,280,400	14,014,590	10.95	11.00	(0.50)	9.21
AOT	867,000	62,409,625	71.98	71.75	0.33	9.14
BCH	576,600	11,641,910	20.19	20.10	0.45	8.98
DDD	8,100	126,430	15.61	15.60	0.06	8.84
KCE-R	651,900	29,947,275	45.94	46.25	(0.67)	8.82
IVL-R	1,430,800	50,945,450	35.61	35.50	0.30	8.79
MEGA-R	286,100	12,210,850	42.68	42.75	(0.16)	8.79
TCAP	328,900	14,882,725	45.25	45.50	(0.55)	8.68
TTA-R	97,500	774,945	7.95	7.90	0.61	8.67
RCL-R	180,700	4,966,400	27.48	27.50	(0.06)	8.56
AEONTS-R	12,700	2,341,100	184.34	185.00	(0.36)	8.52
BGRIM-R	377,700	15,417,400	40.82	40.75	0.17	8.46
CK-R	251,300	5,083,400	20.23	20.40	(0.84)	8.38
JMART-R	1,434,900	34,282,310	23.89	24.00	(0.45)	8.38
CPALL	3,120,000	196,072,575	62.84	63.00	(0.25)	8.37
VIBHA	120,900	321,594	2.66	2.64	0.76	8.33
BJC-R	909,500	35,042,950	38.53	38.25	0.73	8.32
WHA-R	1,953,800	8,311,422	4.25	4.26	(0.14)	8.31
ORI	203,300	2,398,970	11.80	11.80	0.00	8.25
AP	466,700	5,693,740	12.20	12.10	0.83	8.21
JAS	843,000	1,770,300	2.10	2.10	0.00	8.19
CHG-R	1,718,600	6,185,974	3.60	3.60	(0.02)	8.17
MAJOR	112,700	1,904,630	16.90	17.00	(0.59)	8.14
SCC-R	60,100	19,204,800	319.55	321.00	(0.45)	8.13
HMPRO-R	644,600	9,343,070	14.49	14.50	(0.04)	8.05
KBANK	1,132,100	152,010,050	134.27	134.50	(0.17)	8.05
QH-R	1,082,200	2,597,056	2.40	2.42	(0.83)	8.01
KTC-R	205,300	11,191,800	54.51	54.25	0.49	8.01
TVO	79,900	2,137,325	26.75	26.75	0.00	7.98
SPRC-R	1,107,900	12,116,910	10.94	11.00	(0.57)	7.97
PTTGC-R	594,000	27,872,225	46.92	46.75	0.37	7.97
BBL	699,200	109,535,650	156.66	156.00	0.42	7.90
LH-R	1,870,300	18,148,865	9.70	9.75	(0.47)	7.89
MTC-R	569,900	19,741,100	34.64	34.75	(0.32)	7.83
BTS-R	1,479,700	10,522,815	7.11	7.15	(0.54)	7.66
CK	228,500	4,638,920	20.30	20.40	(0.48)	7.62
AJ	6,200	66,460	10.72	10.80	(0.75)	7.62
AGE-R	197,200	614,396	3.12	3.10	0.50	7.61
ADVANC-R	324,500	68,806,000	212.04	212.00	0.02	7.60
BBL-R	660,000	103,311,550	156.53	156.00	0.34	7.46
RS	160,800	2,482,430	15.44	15.40	0.25	7.45
CRC-R	355,800	16,008,225	44.99	45.00	(0.02)	7.30
IVL	1,183,200	42,154,750	35.63	35.50	0.36	7.27
TU	560,800	8,187,680	14.60	14.50	0.69	7.12
GLOBAL	1,272,700	24,191,690	19.01	18.80	1.11	7.10
CBG	93,500	9,191,225	98.30	98.00	0.31	7.08
SPALI-R	169,700	3,799,880	22.39	22.40	(0.04)	6.98
S-R	224,700	394,339	1.75	1.75	0.28	6.90
SENA	47,500	166,250	3.50	3.52	(0.57)	6.85
CPF-R	419,300	9,183,480	21.90	21.90	0.01	6.77
FORTH	83,300	2,775,050	33.31	33.75	(1.29)	6.72
HTC	32,700	1,105,125	33.80	34.25	(1.33)	6.67
PTTEP	942,400	143,841,950	152.63	153.50	(0.56)	6.65
SYNEX	23,500	351,330	14.95	15.10	(0.99)	6.65
MEGA	208,900	8,938,625	42.79	42.75	0.09	6.42
ITD	1,160,900	1,925,695	1.66	1.63	1.77	6.40
TU-R	501,000	7,314,600	14.60	14.50	0.69	6.36
KTC	162,600	8,890,300	54.68	54.25	0.79	6.34
BH	191,800	42,429,400	221.22	223.00	(0.80)	6.27
SCC	46,200	14,787,500	320.08	321.00	(0.29)	6.25
SSP	39,700	374,945	9.44	9.45	(0.06)	6.23
STPI	43,800	178,350	4.07	4.12	(1.17)	6.22
TPIPL	360,600	575,742	1.60	1.59	0.42	6.20
BYD	166,900	1,522,830	9.12	9.15	(0.28)	6.14
TISCO	124,100	12,638,900	101.84	101.50	0.34	5.98
HMPRO	465,900	6,755,550	14.50	14.50	0.00	5.82
DUSIT	5,100	58,650	11.50	11.50	0.00	5.77
TRUE	3,795,200	32,284,505	8.51	8.50	0.08	5.77
TFG-R	78,600	412,650	5.25	5.30	(0.94)	5.74
BH-R	175,200	38,794,100	221.43	223.00	(0.71)	5.73
JMT	440,400	20,973,775	47.62	47.25	0.79	5.68
EASTW	39,800	197,862	4.97	4.96	0.23	5.57
IRPC	4,272,700	11,425,896	2.67	2.66	0.53	5.57
TFG	75,000	393,750	5.25	5.30	(0.94)	5.48
QH	734,500	1,762,800	2.40	2.42	(0.83)	5.44
KKP-R	177,400	11,494,100	64.79	65.00	(0.32)	5.43
CENTEL-R	116,500	6,536,425	56.11	56.00	0.19	5.37
ASK-R	15,400	447,300	29.05	29.00	0.16	5.36
BEAUTY	160,000	198,630	1.24	1.24	0.12	5.28
TIPH	36,700	1,559,750	42.50	42.75	(0.58)	5.28
CHG	1,107,600	3,995,830	3.61	3.60	0.21	5.26
PSL	200,700	2,789,730	13.90	13.90	0.00	5.26
ASK	15,100	439,400	29.10	29.00	0.34	5.26
VGI	285,300	1,118,822	3.92	3.92	0.04	5.22
DMT-R	86,200	1,238,800	14.37	14.30	0.50	5.21

ที่มา: ตลาดหลักทรัพย์แห่งประเทศไทย และ InnovestX Research

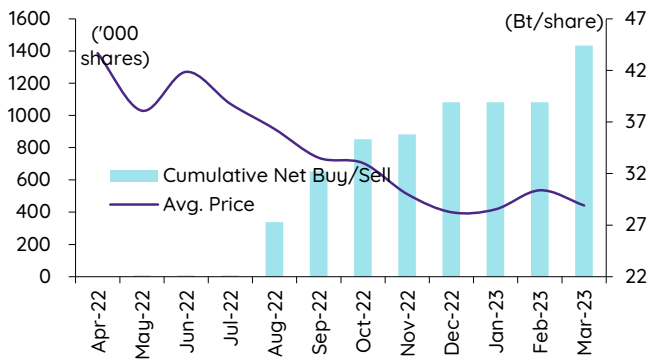
สรุปการซื้อขายหุ้นของผู้บริหาร

1. รายงานการซื้อขายหุ้นของผู้บริหาร ณ วันที่ 29 มี.ค. 2566

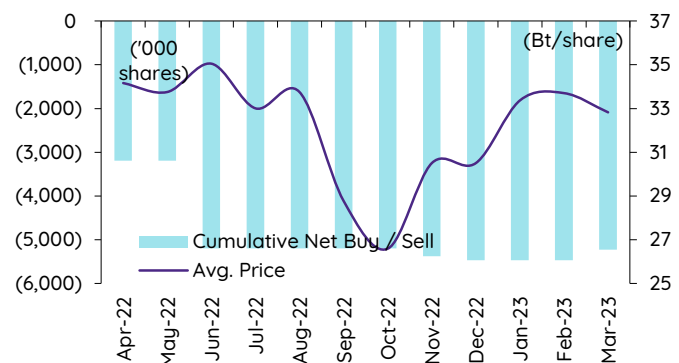
ชื่อบริษัท	ชื่อผู้บริหาร	ประเภท หลักทรัพย์	วันที่ได้มา / จำนวน	จำนวน (หุ้น)	ราคา (บาท)	รวม (บาท)	วิธีการได้มา/ / จำนวน
BJCHI	นาย เเซิง จิน ลี	หุ้นสามัญ	27-03-66	11,200	1.65	18,480	ขาย
BJCHI	นาย เเซิง จิน ลี	หุ้นสามัญ	28-03-66	12,100	1.64	19,844	ขาย
BLA	นาย โชน โสภณพนิช	หุ้นสามัญ	27-03-66	50,400	28.25	1,423,800	ซื้อ
BLA	นาย โชน โสภณพนิช	หุ้นสามัญ	28-03-66	300,000	29.00	8,700,000	ซื้อ
DMT	พลเอก สืบสินธ์ นรธรรานนท์	หุ้นสามัญ	27-03-66	100,000	13.90	1,390,000	ขาย
KUN	นาง ประวีร์รัตน์ เทวอักษร	ใบสำคัญแสดงสิทธิที่จะซื้อหุ้น	23-03-66	209,000	0.11	22,990	ขาย
KUN	นาง ประวีร์รัตน์ เทวอักษร	ใบสำคัญแสดงสิทธิที่จะซื้อหุ้น	23-03-66	1,000,000	0.10	100,000	ขาย
KUN	นาง ประวีร์รัตน์ เทวอักษร	หุ้นสามัญ	24-03-66	60,000	2.18	130,800	ซื้อ
KUN	นาง ประวีร์รัตน์ เทวอักษร	ใบสำคัญแสดงสิทธิที่จะซื้อหุ้น	24-03-66	997,000	0.10	99,700	ขาย
KUN	นาง ประวีร์รัตน์ เทวอักษร	ใบสำคัญแสดงสิทธิที่จะซื้อหุ้น	28-03-66	500,000	0.10	50,000	ขาย
KUN	นาง ประวีร์รัตน์ เทวอักษร	หุ้นสามัญ	28-03-66	3,000,000	2.20	6,600,000	ซื้อ
KUN	นาย คุณา เทวอักษร	ใบสำคัญแสดงสิทธิที่จะซื้อหุ้น	23-03-66	209,000	0.11	22,990	ขาย
KUN	นาย คุณา เทวอักษร	ใบสำคัญแสดงสิทธิที่จะซื้อหุ้น	23-03-66	1,000,000	0.10	100,000	ขาย
KUN	นาย คุณา เทวอักษร	หุ้นสามัญ	24-03-66	60,000	2.18	130,800	ซื้อ
KUN	นาย คุณา เทวอักษร	ใบสำคัญแสดงสิทธิที่จะซื้อหุ้น	24-03-66	997,000	0.10	99,700	ขาย
KUN	นาย คุณา เทวอักษร	ใบสำคัญแสดงสิทธิที่จะซื้อหุ้น	28-03-66	500,000	0.10	50,000	ขาย
KUN	นาย คุณา เทวอักษร	หุ้นสามัญ	28-03-66	3,000,000	2.20	6,600,000	ซื้อ
MBAX	นาย ทรงเกียรติ วิชาญเวทวงศ์	ใบสำคัญแสดงสิทธิที่จะซื้อหุ้น	28-03-66	20,000	1.30	26,000	ขาย
MINT	นาย วัลลภ เอิศวิฑู ไอนิค	สัญญาซื้อขายล่วงหน้าอ้างอิงราคาหรือผลตอบแทนในหุ้น ของบริษัทจดทะเบียน (Single Stock Future) ที่มีการซื้อขายใน TFEX	27-03-66	700	32.43	22,701	ขาย
MINT	นาย วัลลภ เอิศวิฑู ไอนิค	สัญญาซื้อขายล่วงหน้าอ้างอิงราคาหรือผลตอบแทนในหุ้น ของบริษัทจดทะเบียน (Single Stock Future) ที่มีการซื้อขายใน TFEX	28-03-66	700	32.43	22,701	ขาย
RT	นาย ขวลิต ถนนอนันต์	หุ้นสามัญ	22-03-66	198,000	1.04	205,920	ซื้อ
RT	นาย วิศิษฐ์ กุ๊กองกุล	หุ้นสามัญ	24-03-66	200,000	1.06	212,000	ซื้อ
STI	นาย ไพรัช เล่าประเสริฐ	หุ้นสามัญ	27-03-66	160,000	5.54	886,400	ซื้อ
STI	นาย ไพรัช เล่าประเสริฐ	หุ้นสามัญ	28-03-66	80,000	5.67	453,600	ซื้อ
SYNTEC	นาย จิรโมก พหุสุต	หุ้นสามัญ	24-03-66	550,000	1.56	858,000	ซื้อ
SYNTEC	นาย จิรโมก พหุสุต	หุ้นสามัญ	24-03-66	550,000	1.56	858,000	ซื้อ
SYNTEC	นาย จิรโมก พหุสุต	หุ้นสามัญ	24-03-66	550,000	1.56	858,000	ซื้อ
SYNTEC	นาย จิรโมก พหุสุต	หุ้นสามัญ	24-03-66	550,000	1.56	858,000	ซื้อ
SYNTEC	นาย จิรโมก พหุสุต	หุ้นสามัญ	24-03-66	550,000	1.56	858,000	ซื้อ
SYNTEC	นาย จิรโมก พหุสุต	หุ้นสามัญ	24-03-66	550,000	1.56	858,000	ซื้อ
SYNTEC	นาย จิรโมก พหุสุต	หุ้นสามัญ	24-03-66	550,000	1.56	858,000	ซื้อ
SYNTEC	นาย จิรโมก พหุสุต	หุ้นสามัญ	24-03-66	550,000	1.56	858,000	ซื้อ
SYNTEC	นาย จิรโมก พหุสุต	หุ้นสามัญ	24-03-66	550,000	1.56	858,000	ซื้อ
SYNTEC	นาย จิรโมก พหุสุต	หุ้นสามัญ	24-03-66	550,000	1.56	858,000	ซื้อ
SYNTEC	นาย จิรโมก พหุสุต	หุ้นสามัญ	24-03-66	550,000	1.56	858,000	ซื้อ
SYNTEC	นาย จิรโมก พหุสุต	หุ้นสามัญ	24-03-66	550,000	1.56	858,000	ซื้อ
SYNTEC	นาย จิรโมก พหุสุต	หุ้นสามัญ	24-03-66	550,000	1.56	858,000	ซื้อ
SYNTEC	นาย จิรโมก พหุสุต	หุ้นสามัญ	24-03-66	550,000	1.56	858,000	ซื้อ
SYNTEC	นาย จิรโมก พหุสุต	หุ้นสามัญ	24-03-66	550,000	1.56	858,000	ซื้อ
SYNTEC	นาย จิรโมก พหุสุต	หุ้นสามัญ	24-03-66	550,000	1.56	858,000	ซื้อ
SYNTEC	นาย จิรโมก พหุสุต	หุ้นสามัญ	24-03-66	550,000	1.56	858,000	ซื้อ
SYNTEC	นาย จิรโมก พหุสุต	หุ้นสามัญ	24-03-66	550,000	1.56	858,000	ซื้อ
SYNTEC	นาย จิรโมก พหุสุต	หุ้นสามัญ	24-03-66	550,000	1.56	858,000	ซื้อ
SYNTEC	นาย จิรโมก พหุสุต	หุ้นสามัญ	24-03-66	550,000	1.56	858,000	ซื้อ
SYNTEC	นาย จิรโมก พหุสุต	หุ้นสามัญ	24-03-66	550,000	1.56	858,000	ซื้อ
SYNTEC	นาย จิรโมก พหุสุต	หุ้นสามัญ	24-03-66	550,000	1.56	858,000	ซื้อ
SYNTEC	นาย จิรโมก พหุสุต	หุ้นสามัญ	24-03-66	550,000	1.56	858,000	ซื้อ
SYNTEC	นาย จิรโมก พหุสุต	หุ้นสามัญ	24-03-66	550,000	1.56	858,000	ซื้อ
SYNTEC	นาย จิรโมก พหุสุต	หุ้นสามัญ	24-03-66	550,000	1.56	858,000	ซื้อ
SYNTEC	นาย จิรโมก พหุสุต	หุ้นสามัญ	24-03-66	550,000	1.56	858,000	ซื้อ
SYNTEC	นาย จิรโมก พหุสุต	หุ้นสามัญ	24-03-66	550,000	1.56	858,000	ซื้อ
TGE	นาย ดลวัฒน์ จินตโสภณ	หุ้นสามัญ	28-03-66	20,000	1.97	39,400	ขาย
TGE	นาย ดลวัฒน์ จินตโสภณ	หุ้นสามัญ	29-03-66	55,000	1.97	108,350	ขาย
TSR	นาย เอกรัตน์ แจ้งอยู่	หุ้นสามัญ	28-03-66	70,000	3.92	274,400	ซื้อ
TSTE	นาย ประภาส ชุตินวาร์พันธ์	หุ้นสามัญ	27-03-66	23,200	7.78	180,496	ซื้อ
TSTE	นาย ประภาส ชุตินวาร์พันธ์	หุ้นสามัญ	28-03-66	31,700	8.12	257,404	ซื้อ
VL	นาง ชุติกา กลิ่นสุวรรณ	หุ้นสามัญ	28-03-66	1,300,000	1.24	1,612,000	ซื้อ
VL	นาง ชุติกา กลิ่นสุวรรณ	ใบสำคัญแสดงสิทธิที่จะซื้อหุ้น	28-03-66	90,000	0.51	45,900	ซื้อ
WFX	นางสาว ฉลองขวัญ วงศาสุติกุล	หุ้นสามัญ	28-03-66	95,200	4.48	426,496	ขาย
						รวม	ซื้อ 42,571,287
							ขาย 2,619,352
							สุทธิ 39,951,935

2. ยอดซื้อ/ขายสุทธิสะสม 12 เดือนของหุ้นที่อยู่ภายใต้การวิเคราะห์ของ InnovestX

BLA



MINT



ปฏิทินหุ้น

มีนาคม				
จันทร์	อังคาร	พุธ	พฤหัสบดี	ศุกร์
27	28	29	30	31
XD SQ Bt0.11 UPF Bt2.85 PD M-II Bt0.15 M-STOR Bt0.1 TAPAC Bt0.02 Share listing JKN 3,741,114 Shares PROSPECT 130,000,000 Shares RABBIT 1,129 Shares SDC 63,492,060 Shares	XD AS Bt0.23 IMH Bt0.14 SUC Bt1.5 PD TPRIME Bt0.093 Last trading day CGD-W5 SINGER-W2 SONIC-W1 Share listing IIG 560 Shares	XE CGD-W5 1:1 @Bt1 SINGER-W2 1:1.10157 @Bt12.70919 SONIC-W1 1:1 @Bt1 Decreased capital AMATAR Share listing CHO 23,809,522 Shares WAVE 8,980,000 Shares	XD BVG Bt0.04 CPI Bt0.21 RAM Bt0.3 PD AIMCG Bt0.14 AIMIRT Bt0.223 BOFFICE Bt0.173 DREIT Bt0.4006 SSTRT Bt0.2 WHAIR Bt0.1218 Market change PJW to SETPKG	New securities DEXON (mai index) XD COTTO Bt0.04 Q-CON Bt0.75 PD ALLY Bt0.173 PROSPECT Bt0.22 Last trading day VL-W1

เมษายน				
จันทร์	อังคาร	พุธ	พฤหัสบดี	ศุกร์
3	4	5	6	7
XD NDX01 THCOM Bt0.5 XE VL-W1 1:1 @Bt0.5	XD DCC Bt0.011 SCGP Bt0.35	XD GLORY Bt0.06	วันหยุดธนาคารสงกรานต์ หยุดฟ้าจุฬาโลกมหาราชและ วันที่ระลึกมหาจักรีบรมราชวงศ์	XD CHEWA Bt0.0183 GPI Bt0.04 SCC Bt2 SMPC Bt0.4
XD ATP30 Bt0.03 BANPU Bt0.75 BPP Bt0.3 QTC Bt0.2 XW TVDH 3:1 XE AIE-W2 1:0.25 @Bt1 MINT-W8 1:1 @Bt28	XD J Bt0.03 JMART Bt0.66 JMT Bt0.59 KWC Bt10 XW TVDH 3:1	XD TTB Bt0.053 PD SCCC Bt9	วันสงกรานต์	วันสงกรานต์
XD GC Bt0.15 KBANK Bt3.5 S11 Bt0.1 SCB Bt5.19 TMT Bt0.15 UKEM Bt0.015	XD KGI Bt0.355 KTB Bt0.682 KTB-P Bt0.8365 KTC Bt1.15 RS 10:1 XD(ST) RS Bt0.011111112 TCAP Bt1.9 TCAP-P Bt1.9 TIPCO Bt0.7 TOG Bt0.43 XE PIMO-W2 1:1 @Bt1.75 PD BOL Bt0.165 ITC Bt0.2 LPN Bt0.12	XD FTE Bt0.06 HMPRO Bt0.21 PJW Bt0.05 STA Bt0.28 STA Bt0.72 STGT Bt0.25 TIDLOR Bt0.292 TIDLOR 8:1 XD(ST) TPLAS Bt0.1 YUASA Bt0.346 XE TCC-W4 1:1.10801 @Bt0.903 PD ADVANC Bt4.24 GPSC Bt0.3 UAC Bt0.12	XD AIT Bt0.17 JR Bt0.09 MAJOR Bt0.25 NER Bt0.31 THANA Bt0.07 PD GGC Bt0.25 TFM Bt0.08	XD BBL Bt3 PSL Bt0.25 TISCO Bt7.75 TISCO-P Bt7.75 PD BCPG Bt0.16 COTTO Bt0.04 INTUCH Bt1.56 KIAT Bt0.02 MSC Bt0.4 Q-CON Bt0.75

XD - Cash Dividend
 XD(ST) - Stock Dividend

PD - Payment Date
 XR - Rights for Common

XW - Rights for Warrant
 XT - Rights for Transferable Subscription Right

XE - Warrant Exercise
 CW - Capital write-down

SP - Suspension

Sharecode	Effdate	Enddate	หลักทรัพย์ที่เข้าข่ายมาตรการ กำกับการซื้อขาย			หลักทรัพย์ภายใต้เครื่องหมาย C		หลักทรัพย์ภายใต้ เครื่องหมาย NC (Non Compliance)	
			Turnover list	Level (**)	หมายเหตุ	Caution : "C"	สาเหตุ	"NC"	สาเหตุ
JCKH-W1	03/03/2022	จนกว่าจะ ได้รับการ เปลี่ยนแปลง จาก SET	-	-	-	✓		-	
ACAP	17/05/2022	จนกว่าจะ ได้รับการ เปลี่ยนแปลง จาก SET	-	-	-	✓	วันที่ 17/05/2022 ขึ้นเครื่องหมาย C เหตุผล: ส่วนของผู้ถือหุ้น < 50% ของทุนชำระแล้ว สำหรับงบการเงิน ไตรมาสที่ 1 สิ้นสุดวันที่ 31 มีนาคม 2565 เหตุที่แก้ไขแล้ว - ศาลยกคำร้องขอฟื้นฟูกิจการหรือมีการถอนคำ ร้องขอฟื้นฟูกิจการ หมายเหตุ : จนถึงปัจจุบัน งบการเงินไตรมาส 2 สิ้นสุด วันที่ 30 มิถุนายน 2565 ของบริษัทยังคงมีส่วนของผู้ ถือหุ้น < 50% ของทุนชำระแล้ว	-	-
EMC	18/05/2022	จนกว่าจะ ได้รับการ เปลี่ยนแปลง จาก SET	-	-	-	✓	วันที่ 18/05/2022 ขึ้นเครื่องหมาย C เหตุผล: ส่วนของผู้ถือหุ้น < 50% ของทุนชำระแล้ว สำหรับงบการเงิน ไตรมาสที่ 1 สิ้นสุดวันที่ 31 มีนาคม 2565	-	-
KC	19/05/2022	จนกว่าจะ ได้รับการ เปลี่ยนแปลง จาก SET	-	-	-	✓	วันที่ 19/05/2022 ขึ้นเครื่องหมาย C เหตุผล: ส่วนของผู้ถือหุ้น < 50% ของทุนชำระแล้ว สำหรับงบการเงิน ไตรมาสที่ 1 สิ้นสุดวันที่ 31 มีนาคม 2565	-	-
SMK	25/05/2022	จนกว่าจะ ได้รับการ เปลี่ยนแปลง จาก SET	-	-	-	✓	วันที่ 20/05/2022 ขึ้นเครื่องหมาย C เหตุผล: ศาลรับคำร้องขอฟื้นฟูกิจการ วันที่ 25/05/2022 เพิ่มเหตุขึ้นเครื่องหมาย C เหตุผล: ส่วนของผู้ถือหุ้น < 50% ของทุนชำระแล้ว สำหรับงบการเงิน ไตรมาสที่ 1 สิ้นสุดวันที่ 31 มีนาคม 2565	-	-
CIG	17/08/2022	จนกว่าจะ ได้รับการ เปลี่ยนแปลง จาก SET	-	-	-	✓	วันที่ 17//08/2022 ขึ้นเครื่องหมาย C เหตุผล: ส่วนของผู้ถือหุ้น < 50% ของทุนชำระแล้ว สำหรับงบการเงิน ไตรมาสที่ 2 สิ้นสุดวันที่ 30 มิถุนายน 2565	-	-
W	16/11/2022	จนกว่าจะ ได้รับการ เปลี่ยนแปลง จาก SET	-	-	-	✓	วันที่ 16//11/2022 ขึ้นเครื่องหมาย C เหตุผล: ส่วนของผู้ถือหุ้น < 50% ของทุนชำระแล้ว สำหรับงบการเงิน ไตรมาสที่ 3 สิ้นสุดวันที่ 30 กันยายน 2565	-	-
TRUEE	22/02/2023	จนกว่าจะ ได้รับการ เปลี่ยนแปลง จาก SET	-	-	-	✓	วันที่ 22//02/2023 ขึ้นเครื่องหมาย C เหตุผล: ส่วนของผู้ถือหุ้น < 50% ของทุนชำระแล้ว สำหรับงบการเงินประจำปี สิ้นสุดวันที่ 31 ธันวาคม 2565	-	-
SDC	27/02/2023	จนกว่าจะ ได้รับการ เปลี่ยนแปลง จาก SET	-	-	-	✓	วันที่ 27//02/2023 ขึ้นเครื่องหมาย C เหตุผล: ส่วนของผู้ถือหุ้น < 50% ของทุนชำระแล้ว สำหรับงบการเงินประจำปี สิ้นสุดวันที่ 31 ธันวาคม 2565	-	-
SOLAR	02/03/2023	จนกว่าจะ ได้รับการ เปลี่ยนแปลง จาก SET	-	-	-	✓	วันที่ 02//03/2023 ขึ้นเครื่องหมาย C เหตุผล: ส่วนของผู้ถือหุ้น < 50% ของทุนชำระแล้ว สำหรับงบการเงินประจำปี สิ้นสุดวันที่ 31 ธันวาคม 2565	-	-

หมายเหตุ:

- ที่มา: ตลาดหลักทรัพย์ (www.set.or.th) และ สมาคมบริษัทหลักทรัพย์ (www.asco.or.th)
 - หุ่นตามตารางดังกล่าว เพื่อยืนยันในกรณีต่างประเทศและในแสดงสิทธิในผลประโยชน์ที่เกิดจากหลักทรัพย์อ้างอิงของไทย (NVDR)
 - หลักทรัพย์ที่มีเครื่องหมาย " ; " เป็น ใบแสดงสิทธิในผลประโยชน์ที่เกิดจากหลักทรัพย์อ้างอิงไทย (Non-Voting Depository Receipt :NVDR)
1. หลักทรัพย์ที่เข้าข่ายมาตรการกำกับการซื้อขาย (Turnover list)
 - Level (*) ได้แก่
 - Level 1 หมายถึง ให้ซื้อด้วยวงเงินเงินสด 100% ก่อนซื้อ (บัญชี cash balance) และ ห้ามนำหลักทรัพย์ที่กำหนดมาเป็นวงเงินซื้อขาย
 - Level 2 หมายถึง ให้ซื้อด้วยวงเงินเงินสด 100% ก่อนซื้อ และ ห้ามนำหลักทรัพย์ที่กำหนดมาเป็นวงเงินซื้อขาย และ ห้าม Net Settlement
 - Level 3 หมายถึง ห้ามซื้อขายชั่วคราว 1 วันทำการ (เฉพาะวันแรก); เมื่ออนุญาตให้ซื้อขาย ให้ซื้อด้วยวงเงินเงินสด 100% ก่อนซื้อ และ ห้ามนำหลักทรัพย์ที่กำหนดมาเป็นวงเงินซื้อขาย และ ห้าม Net Settlement
 2. หลักทรัพย์ภายใต้เครื่องหมาย Caution : "C"
หลักทรัพย์ที่ถูกขึ้นเครื่องหมาย C จะต้องซื้อด้วยบัญชี Cash Balance (คือ สมาชิกต้องดำเนินการให้ลูกค้าวงเงินล่วงหน้ากับสมาชิกเต็มจำนวนก่อนซื้อหลักทรัพย์นั้น) ตั้งแต่ขึ้นเครื่องหมายเป็นต้นไป

ข้อสงวนสิทธิ์:

ข้อมูลในรายงานนี้เป็นข้อมูลที่มีการเปิดเผยต่อสาธารณะ ซึ่งนักลงทุนสามารถเข้าถึงได้โดยทั่วไป และเป็นข้อมูลที่เชื่อว่าน่าจะเชื่อถือได้ แต่ทั้งนี้ บริษัทหลักทรัพย์ อินโนเวสต์ เอกซ์ จำกัด (“บริษัท”) มิได้ยืนยันหรือรับรองถึงความถูกต้อง หรือสมบูรณ์ของข้อมูลดังกล่าวแต่อย่างใด ความคิดเห็นที่ปรากฏอยู่ในรายงานนี้เป็นเพียงการนำเสนอในมุมมองของบริษัท และเป็นความคิดเห็น ณ วันที่ที่ปรากฏในรายงานเท่านั้น ซึ่งอาจเปลี่ยนแปลงได้ภายหลังวันดังกล่าว โดยบริษัทไม่จำเป็นต้องแจ้งให้สาธารณชน หรือนักลงทุนทราบ รายงานนี้จัดทำขึ้นเพื่อเผยแพร่ข้อมูลให้แก่ นักลงทุนเท่านั้น บริษัทไม่รับผิดชอบต่อการนำข้อมูลหรือความคิดเห็นใดๆ ไปใช้ในทุกรกรณี ดังนั้นนักลงทุนจึงควรใช้ดุลยพินิจในการพิจารณาตัดสินใจการลงทุน นอกจากนี้ บริษัท และ/หรือ บริษัทในเครือของบริษัทอาจมีส่วนเกี่ยวข้องหรือผลประโยชน์ใดๆ กับบริษัทใดๆ ที่ถูกกล่าวถึงในรายงานนี้ก็ได้

บริษัทหลักทรัพย์ อินโนเวสต์ เอกซ์ จำกัด (INVX) เป็นบริษัทย่อยที่ธนาคารไทยพาณิชย์ จำกัด (มหาชน) (SCB) ถือหุ้นทั้งหมด ข้อมูลใดๆ ที่เกี่ยวข้องกับ SCB มีวัตถุประสงค์เพื่อใช้ในการเปรียบเทียบเท่านั้น

เอกสารฉบับนี้จัดทำโดย บริษัทหลักทรัพย์ อินโนเวสต์ เอกซ์ จำกัด (INVX) ซึ่งมีธนาคารไทยพาณิชย์ จำกัด (มหาชน) (“ธนาคาร”) เป็นผู้ถือหุ้นรายใหญ่แต่เพียงผู้เดียว โดยธนาคารฯ เป็นที่ปรึกษาทางการเงินสำหรับธุรกรรมใด ๆ ของบริษัท เอสซีซี เคมิคอลส์ จำกัด (มหาชน) ความเห็น ชั่ว บกวิจย บกวิเคราะห์ ราคา ข้อความ การคาดการณ์ การประเมิน และ/หรือ ข้อมูลอื่นที่ระบุในเอกสารฉบับนี้ (“ข้อมูล”) มีวัตถุประสงค์เพื่อใช้เป็นข้อมูลทั่วไปเท่านั้น และไม่อาจตีความได้ว่าเป็นการให้คำแนะนำแก่บุคคลใดๆ หรือเป็นการเสนอซื้อ หรือเสนอขาย หรือชักชวนให้เสนอซื้อหรือเสนอขายหลักทรัพย์ โดย INVX และ/หรือกรรมการ พนักงาน และลูกจ้างของ INVX ย่อมไม่ต้องรับผิดชอบต่อความเสียหายใดๆ ทั้งความเสียหายทางตรง ความเสียหายทางอ้อม ความเสียหายจากการผิดสัญญา หรือความเสียหายอันสืบเนื่อง อันเป็นผลมาจากการใช้หรือการซื้อหรือการถือครองหรือการขายข้อมูล ทั้งนี้ รวมถึงแต่ไม่จำกัดเพียงการสูญเสียผลกำไร นักลงทุนพึงใช้ข้อมูลในเอกสารฉบับนี้ประกอบข้อมูลและความเห็นอื่นๆ รวมถึงพิจารณาของตัวในการตัดสินใจลงทุน ข้อมูลในเอกสารฉบับนี้จัดทำขึ้นจากแหล่งข้อมูลที่ INVX เห็นว่าน่าเชื่อถือ โดย INVX ไม่รับรองถึงความถูกต้อง สมบูรณ์ และ/หรือ ครบถ้วนของข้อมูลดังกล่าว

เอกสารฉบับนี้จัดทำโดย บริษัทหลักทรัพย์ อินโนเวสต์ เอกซ์ จำกัด (INVX) ซึ่งมีธนาคารไทยพาณิชย์ จำกัด (มหาชน) (“ธนาคาร”) เป็นผู้ถือหุ้นรายใหญ่แต่เพียงผู้เดียว โดยธนาคารฯ อาจได้รับการแต่งตั้งเป็นที่ปรึกษาทางการเงินสำหรับธุรกรรมใด ๆ ของบริษัท ไทยออยล์ จำกัด (มหาชน) ความเห็น ชั่ว บกวิจย บกวิเคราะห์ ราคา ข้อความ การคาดการณ์ การประเมิน และ/หรือ ข้อมูลอื่นที่ระบุในเอกสารฉบับนี้ (“ข้อมูล”) มีวัตถุประสงค์เพื่อใช้เป็นข้อมูลทั่วไปเท่านั้น และไม่อาจตีความได้ว่าเป็นการให้คำแนะนำแก่บุคคลใดๆ หรือเป็นการเสนอซื้อ หรือเสนอขาย หรือชักชวนให้เสนอซื้อหรือเสนอขายหลักทรัพย์ โดย INVX และ/หรือกรรมการ พนักงาน และลูกจ้างของ INVX ย่อมไม่ต้องรับผิดชอบต่อความเสียหายใดๆ ทั้งความเสียหายทางตรง ความเสียหายทางอ้อม ความเสียหายจากการผิดสัญญา หรือความเสียหายอันสืบเนื่อง อันเป็นผลมาจากการใช้หรือการซื้อถือครองหรือการขายข้อมูล ทั้งนี้ รวมถึงแต่ไม่จำกัดเพียงการสูญเสียผลกำไร นักลงทุนพึงใช้ข้อมูลในเอกสารฉบับนี้ประกอบข้อมูลและความเห็นอื่นๆ รวมถึงพิจารณาของตัวในการตัดสินใจลงทุน ข้อมูลในเอกสารฉบับนี้จัดทำขึ้นจากแหล่งข้อมูลที่ INVX เห็นว่าน่าเชื่อถือ โดย INVX ไม่รับรองถึงความถูกต้อง สมบูรณ์ และ/หรือ ครบถ้วนของข้อมูลดังกล่าว

เอกสารฉบับนี้จัดทำโดย บริษัทหลักทรัพย์ อินโนเวสต์ เอกซ์ จำกัด (INVX) ซึ่งมีธนาคารไทยพาณิชย์ จำกัด (มหาชน) (“ธนาคาร”) เป็นผู้ถือหุ้นรายใหญ่แต่เพียงผู้เดียว โดยธนาคารฯ ได้ทำหน้าที่เป็นที่ปรึกษาทางการเงิน Lead Arranger ของ บริษัท โกลบอล เพาเวอร์ ซินเนอร์ยี จำกัด (มหาชน) ความเห็น ชั่ว บกวิจย บกวิเคราะห์ ราคา ข้อความ การคาดการณ์ การประเมิน และ/หรือ ข้อมูลอื่นที่ระบุในเอกสารฉบับนี้ (“ข้อมูล”) มีวัตถุประสงค์เพื่อใช้เป็นข้อมูลทั่วไปเท่านั้น และไม่อาจตีความได้ว่าเป็นการให้คำแนะนำแก่บุคคลใดๆ หรือเป็นการเสนอซื้อ หรือเสนอขาย หรือชักชวนให้เสนอซื้อหรือเสนอขายหลักทรัพย์ โดย INVX และ/หรือกรรมการ พนักงาน และลูกจ้างของ INVX ย่อมไม่ต้องรับผิดชอบต่อความเสียหายใดๆ ทั้งความเสียหายทางตรง ความเสียหายทางอ้อม ความเสียหายจากการผิดสัญญา หรือความเสียหายอันสืบเนื่อง อันเป็นผลมาจากการใช้หรือการซื้อถือครองหรือการขายข้อมูล ทั้งนี้ รวมถึงแต่ไม่จำกัดเพียงการสูญเสียผลกำไร นักลงทุนพึงใช้ข้อมูลในเอกสารฉบับนี้ประกอบข้อมูลและความเห็นอื่นๆ รวมถึงพิจารณาของตัวในการตัดสินใจลงทุน ข้อมูลในเอกสารฉบับนี้จัดทำขึ้นจากแหล่งข้อมูลที่ INVX เห็นว่าน่าเชื่อถือ โดย INVX ไม่รับรองถึงความถูกต้อง สมบูรณ์ และ/หรือ ครบถ้วนของข้อมูลดังกล่าว

เอกสารฉบับนี้จัดทำโดย บริษัทหลักทรัพย์ อินโนเวสต์ เอกซ์ จำกัด (INVX) ซึ่งมีธนาคารไทยพาณิชย์ จำกัด (มหาชน) (“ธนาคาร”) เป็นผู้ถือหุ้นรายใหญ่แต่เพียงผู้เดียว บริษัทหลักทรัพย์จัดการกองทุน ไทยพาณิชย์ จำกัด (“SCBAM”) ซึ่งมีธนาคารไทยพาณิชย์ จำกัด (มหาชน) (“ธนาคาร”) เป็นผู้ถือหุ้นรายใหญ่แต่เพียงผู้เดียว โดยธนาคารฯ ได้ทำหน้าที่เป็นที่ปรึกษาทางการเงินของ กองทุนรวมโครงสร้างพื้นฐานโทรคมนาคม ดิจิทัล SCBAM ได้ทำหน้าที่เป็นผู้จัดการกองทุนของ กองทุนรวมโครงสร้างพื้นฐานโทรคมนาคม ดิจิทัล ความเห็น ชั่ว บกวิจย บกวิเคราะห์ ราคา ข้อความ การคาดการณ์ การประเมิน และ/หรือ ข้อมูลอื่นที่ระบุในเอกสารฉบับนี้ (“ข้อมูล”) มีวัตถุประสงค์เพื่อใช้เป็นข้อมูลทั่วไปเท่านั้น และไม่อาจตีความได้ว่าเป็นการให้คำแนะนำแก่บุคคลใดๆ หรือเป็นการเสนอซื้อ หรือเสนอขาย หรือชักชวนให้เสนอซื้อหรือเสนอขายหลักทรัพย์ โดย INVX และ/หรือกรรมการ พนักงาน และลูกจ้างของ INVX ย่อมไม่ต้องรับผิดชอบต่อความเสียหายใดๆ ทั้งความเสียหายทางตรง ความเสียหายทางอ้อม ความเสียหายจากการผิดสัญญา หรือความเสียหายอันสืบเนื่อง อันเป็นผลมาจากการใช้หรือการซื้อถือครองหรือการขายข้อมูล ทั้งนี้ รวมถึงแต่ไม่จำกัดเพียงการสูญเสียผลกำไร นักลงทุนพึงใช้ข้อมูลในเอกสารฉบับนี้ประกอบข้อมูลและความเห็นอื่นๆ รวมถึงพิจารณาของตัวในการตัดสินใจลงทุน ข้อมูลในเอกสารฉบับนี้จัดทำขึ้นจากแหล่งข้อมูลที่ INVX เห็นว่าน่าเชื่อถือ โดย INVX ไม่รับรองถึงความถูกต้อง สมบูรณ์ และ/หรือ ครบถ้วนของข้อมูลดังกล่าว

การซื้อขายฟิวเจอร์สและออปชั่น (Futures and Options) มีความเสี่ยงสูงที่อาจก่อให้เกิดผลขาดทุนอย่างมีนัยสำคัญ จึงไม่เหมาะสำหรับบุคคลทุกกลุ่ม ทั้งนี้ ก่อนการตัดสินใจซื้อขายฟิวเจอร์สและออปชั่น ท่านควรพิจารณาถึงฐานะทางการเงิน วัตถุประสงค์ในการลงทุน ประสบการณ์ในการลงทุนของท่าน ตลอดจนความเสี่ยงที่ท่านสามารถยอมรับได้อย่างรอบคอบ เนื่องจากมีความเป็นไปได้ที่ท่านอาจสูญเสียเงินลงทุนมากกว่าเงินลงทุนเริ่มแรก ท่านควรพิจารณาถึงความเสี่ยงทั้งหมดที่อาจเกิดขึ้นจากการซื้อขายฟิวเจอร์สและออปชั่น และท่านควรตัดสินใจลงทุนด้วยตนเอง และ/หรือ ในกรณีที่มีข้อสงสัย ท่านควรขอคำแนะนำจากที่ปรึกษาทางการเงิน

เอกสารฉบับนี้จัดทำขึ้นเพื่อส่งให้บุคคลที่กำหนด (intended recipient) เท่านั้น และห้ามมิให้ผู้ใดนำข้อมูลในเอกสารฉบับนี้ไปทำซ้ำ ส่งต่อ เผยแพร่ ขาย จำหน่าย คัดลอก นำออกแสดง หรือนำไปแสวงหาประโยชน์ในเชิงพาณิชย์ ไม่ว่าด้วยวิธีการใด ๆ โดยมิได้รับอนุญาตเป็นลายลักษณ์อักษรจาก INVX เป็นการล่วงหน้า

©สงวนลิขสิทธิ์ 2565 บริษัทหลักทรัพย์ อินโนเวสต์ เอกซ์ จำกัด

CG Rating 2022 Companies with CG Rating

Companies with Excellent CG Scoring

AAV, ADVANC, AF, AH, AIRA, AJ, AKP, AKR, ALLA, ALT, AMA, AMARIN, AMATA, AMATAV, ANAN, AOT, AP, APURE, ARIP, ASP, ASW, AUCT, AWC, AYUD, BAFS, BAM;BANPU, BAY, BBIK, BBL, BCP, BCPG, BDMS, BEM, BEYOND, BGC, BGRIM, BIZ, BKI, BOL, BPP, BRR, BTS, BTW, BWG, CENTEL, CFRESH, CGH, CHEWA, CHO, CIMBT, CK, CKP, CM, CNT, COLOR, COM7, COMAN, COTTO, CPALL, CPF, CPI, CPN, CRC, CSS, DDD, DELTA, DEMCO, DOHOME, DRT, DTAC, DUSIT, EA, EASTW, ECF, ECL, EE, EGCO, EPG, ETC, ETE, FN, FNS, FPI, FPT, FSMART, FVC, GC, GEL, GFPT, GGC, GLAND, GLOBAL, GPI, GPSC, GRAMMY, GULF, GUNKUL, HANA, HARN, HENG, HMPRO, ICC, ICHI, III, ILINK, ILM, IND, INTUCH, IP, IRC, IRPC, ITEL, IVL, JTS, JWD, K, KBANK, KCE, KEX, KGI, KKP, KSL, KTB, KTC, LALIN, LANNA, LHFG, LIT, LOXLEY, LPN, LRH, LST, MACO, MAJOR, MAKRO, MALEE, MBK, MC, MCOT, METCO, MFEC, MINT, MONO, MOONG, MSC, MST, MTC, MVP, NCL, NEP, NER, NKI, NOBLE, NSI, NVD, NYT, OISHI, OR, ORI, OSP, OTO, PAP, PCSGH, PDG, PDJ, PG, PHOL, PLANB, PLANET, PLAT, PORT, PPS, PR9, PREB, PRG, PRM, PSH, PSL, PTG, PTT, PTTEP, PTTGC, PYLON, Q-CON, QH, QTC, RATCH, RBF, RS, S, S&J, SAAM, SABINA, SAMART, SAMTEL, SAT, SC, SCB, SCC, SCCC, SCG, SCGP, SCM, SCN, SDC, SEAFCO, SEAOL, SE-ED, SELIC, SENA, SENAJ, SGF, SHR, SICT, SIRI, SIS, SITHAI, SMP, SNC, SONIC, SORKON, SPALI, SPI, SPRC, SPVI, SSC, SSSC, SST, STA, STGC, STGT, STI, SUN, SUSCO, SUTHA, SVI, SYMC, SYNTEC, TACC, TASCO;TCAP, TEAMG;TFMAMA, THANA, THANI, THCOM, THG;THIP, THRE, THREL, TIPCO, TISCO, TK, TKN, TKS, TKT, TMILL, TMT, TNDT, TNITY, TOA, TOP, TPBI, TQM, TRC, TRUE;TSC, TSR, TSTE, TSTH, TTA, TTB, TTCL, TTW, TU, TVDH, TVI, TVO, TWPC, U, UAC, UBIS, UPOIC, UV, VCOM, VGI, VIH, WACOAL, WAVE, WHA, WHAUP, WICE, WINNER, XPG, ZEN

Companies with Very Good CG Scoring

2S, 7UP, ABICO, ABM, ACE, ACG, ADB, ADD, AEONTS, AGE, AHC, AIE, AIT, ALUCON, AMANAH, AMR, APCO, APCS, AQUA, ARIN, ARROW, AS, ASAP, ASEFA, ASIA, ASIAN, ASIMAR, ASK, ASN, ATP30, B, BA, BC, BCH, BE8, BEC, SCAP, BH, BIG, BJC, BJCHI, BLA, BR, BRI, BROOK, BSM, BYD, CBG, CEN, CHARAN, CHAYO, CHG, CHOTI, CHOW, CI, CIG, CITY, CIVIL, CMC, CPL, CPW, CRANE, CRD, CSC, CSP, CV, CWT, DCC, DHOUSE, DITTO, DMT, DOD, DPAINT, DV8, EASON, EFORL, ERW, ESSO, ESTAR, FE, FLOYD, FORTH, FSS, FTE, GBX, GCAP, GENCO, GJS, GTB, GYT, HEMP, HPT, HTC, HUMAN, HYDRO, ICN, IFS, IIG, IMH, INET, INGRS, INSET, INSURE, IRCP, IT, ITD, J, JAS, JCK, JCKH, JMT, JR, KBS, KCAR, KIAT, KISS, KK, KOOL, KTIS, KUMWEL, KUN, KWC, KWM, L&E, LDC, LEO, LH, LHK, M, MATCH, MBAX, MEGA, META, MFC, MGT, MICRO, MILL, MITSIB, MK, MODERN*, MTI, NBC, NCAP, NCH, NDR, NETBAY, NEX, NINE, NATION, NNCL, NOVA, NPK, NRF, NTV, NUSA, NWR, OCC, OGC, ONEE, PACO, PATO, PB, PICO, PIMO, PIN, PJW, PL, PLE, PM, PMTA, PPP, PPPM, PRAPAT, PRECHA, PRIME, PRIN, PRINC, PROEN, PROS, PROUD, PSG, PSTC, PT, PTC, QLT, RCL, RICHY, RJH, ROJNA, RPC, RT, RWI, S11, SA, SABUY, SAK, SALEE, SAMCO, SANKO, SAPPE, SAWAD, SCI, SCP, SE, SECURE, SFLEX, SFP, SFT, SGP, SIAM, SINGER, SKE, SKN, SKR, SKY, SLP, SMART, SMD, SMIT, SMT, SNNP, SNP, SO, SPA, SPC, SPCG, SR, SRICHA, SSF, SSP, STANLY, STC, STPI, SUC, SVOA, SVT, SWC, SYNEX, TAE, TAKUNI, TCC, TCMC, TFG, TFI, TFM, TGH, TIDLOR, TIGER, TIPH, TITLE, TM, TMC, TMD, TMI, TNL, TNP, TNR, TOG, TPA, TPAC, TPSC, TPIPL, TPIPP, TPLAS, TPS, TQR, TRITN, TRT, TRU, TRV, TSE, TVT, TWP, UBE, UEC, UKEM, UMI, UOBKH, UP, UPF, UTP, VIBHA, VL, VPO, VRANDA, WGE, WIJK, WIN, WINMED, WORK, WP, XO, YUASA, ZIGA

Companies with Good CG Scoring

A, A5, AI, ALL, ALPHAX, AMC, APP, AQ, AU, B52, BEAUTY, BGT, BLAND, BM, BROCK, BSBM, BTNC, CAZ, CCP, CGD, CMAN, CMO, CMR;CPANEL, CPT, CSR, CTW, D, DCON, EKH, EMC, EP, EVER, F&D, FMT, GIFT, GLOCON, GLORY, GREEN, GSC, HL, HTECH, IHL, INOX, JAK, JMART, JSP;JUBILE, KASET, KCM, KWI, KYE, LEE, LPH, MATI, M-CHAI, MCS, MDX, MENA, MJD, MORE, MPIC, MUD, NC, NEWS, NFC, NSL, NV, PAF, PEACE, PF, PK, PPM, PRAKIT, PTL, RAM, ROCK, RP, RPH, RSP, SIMAT, SISB, SK, SOLAR, SPACK, SPG, SQ, STARK, STECH, SUPER, SVH, PTECH, TC;TCCC, TCJ, TEAM, THE, THMUI, TKC;TNH, TNPC, TOPP, TPCH, TPOLY, TRUBB, TTI, TYCN, UMS, UNIQ;UPA, UREKA, VARO, W, WFX, WPH, YGG

Corporate Governance Report

The material contained in this publication is for general information only and is not intended as advice on any of the matters discussed herein. Readers and others should perform their own independent analysis as to the accuracy or completeness or legality of such information. The Thai Institute of Directors, its officers, the authors and editor make no representation or warranty as to the accuracy, completeness or legality of any of the information contained herein. By accepting this document, each recipient agrees that the Thai Institute of Directors Association, its officers, the authors and editor shall not have any liability for any information contained in, or for any omission from, this publication.

The survey result is as of the date appearing in the Corporate Governance Report of Thai Listed Companies. As a result, the survey result may be changed after that date. InnovestX Securities Company Limited does not conform nor certify the accuracy of such survey result.

To recognize well performers, the list of companies attaining "Good", "Very Good" and "Excellent" levels of recognition (Not including listed companies qualified in the "no announcement of the results" clause from 1 January 2021 to 27 October 2022) is publicized.

* บริษัทหรือกรรมการหรือผู้บริหารของบริษัทที่มีส่วนดำเนินการกำกับดูแลกิจการ เช่น การกระทำผิดเกี่ยวกับหลักทรัพย์ การทุจริต คอร์รัปชัน เป็นต้น ซึ่งการให้ข้อมูล CGR ควรระมัดระวังข้อมูลที่เกี่ยวข้องประกอบด้วย

Anti-corruption Progress Indicator

Certified (ได้สมรรถนะ)

2S, 7UP, ADVANC, AF, AI, AIE, AIRA, AJ, AKP, AMA, AMANAH, AMATA, AMATAV, AP, APCS, AS, ASIAN, ASK, ASP, AWC, AYUD, B, BAFS, BAM, BANPU, BAY, BBL, BCH, BCP, BCPG, BE8, BEC, BEYOND, BGC, BGRIM, BKI, BLA, BPP, BROOK, BRR, BSBM, BTS, BWG, CEN, CENTEL, CFRESH, CGH, CHEWA, CHOTI, CHOW, CIG, CIMBT, CM, CMC, COM7, COTTO, CPALL, CPF, CPI, CPL, CPN, CRC, CSC, DCC, DELTA, DEMCO, DIMET, DRT, DUSIT, EA, EASTW, EGCO, EP, EPG, ERW, ESTAR, ETE, FE, FNS, FPI, FPT, FSMART, FSS, FTE, GBX, GC, GCAP, GEL, GFPT, GGC, GJS, GPI, GPSC, GSTEEL, GULF, GUNKUL, HANA, HARN, HEMP, HENG, HMPRO, HTC, ICC, ICHI, IFS, III, ILINK, INET, INSURE, INTUCH, IRC, IRPC, ITEL, IVL, JKN, JR, K, KASET, KBANK, KBS, KCAR, KCE, KGEN, KGI, KKP, KSL, KTB, KTC, KWI, L&E, LANNA, LH, LHFG, LHK, LPN, LRH, M, MAJOR, MAKRO, MALEE, MATCH, MBAX, MBK, MC, MCOT, META, MFC, MFEC, MILL, MINT, MONO, MOONG, MSC, MST, MTC, MTI, NEP, NINE, NKI, NOBLE, NOK, NSI, NWR, OCC, OGC, ORI, PAP, PATO, PB, PCSGH, PDG, PDJ, PG, PHOL, PK, PL, PLANB, PLANET, PLAT, PM, PPP, PPPM, PPS, PR9, PREB, PRG, PRINC, PRM, PROS, PSH, PSL, PSTC, PT, PTG, PTI, PTTEP, PTTGC, PYLON, Q-CON, QH, QLT, QTC, RABBIT, RATCH, RML, RWI, S&J, SAAM, SABINA, SAPPE, SAT, SC, SCB, SCC, SCCC, SCG, SCGP, SCM, SCN, SEAOL, SE-ED, SELIC, SENA, SGP, SINGER, SIRI, SITHAI, SKR, SMIT, SMK, SMP, SNC, SNP, SORKON, SPACK, SPALI, SPC, SPI, SPRC, SRICHA, SSF, SSP, SSSC, SST, STA, STGT, STOWER, SUSCO, SVI, SYMC, SYNTEC, TAE, TAKUNI, TASCO, TCAP, TCMC, TFG, TFI, TFMAMA, TGH, THANI, THCOM, THIP, THRE, THREL, TIDLOR, TIPCO, TISCO, TKS, TKT, TMILL, TMT, TNITY, TNL, TNP, TNR, TOG, TOP, TOPP, TPA, TPAC, TPSC, TRU, TSC, TSTE, TSTH, TTA, TTB, TTCL, TU, TVDH, TVI, TVO, TWPC, UBE, UBIS, UEC, UKEM, UOBKH, UPF, UV, VGI, VIH, WACOAL, WHA, WHAUP, WICE, WIJK, XO, YUASA, ZEN, ZIGA

Declared (ได้มาตรฐาน)

AH, ALT, APCO, ASW, B52, CHG, CI, CPR, CPW, DDD, DHOUSE, DOHOME, ECF, EKH, ETC, EVER, FLOYD, GLOBAL, ILM, INOX, J, JMART, JMT, JTS, KEX, KUMWEL, LDC, MEGA, NCAP, NOVA, NRF, NUSA, OR, PIMO, PLE, RS, SAK, SIS, SSS, STECH, SUPER, SVT, TKN, TMD, TMI, TQM, TRT, TSI, VARO, VCOM, VIBHA, W, WIN

N/A

24CS, 3K-BAT, A, A5, AAI, AAV, ABM, ACAP, ACC, ACE, ACG, ADB, ADD, AEONTS, AFC, AGE, AHC, AIT, AJA, AKR, ALL, ALLA, ALPHAX, ALUCON, AMAR, AMARIN, AMC, AMR, ANAN, AOT, APEX, APP, APURE, AQ, AQUA, ARIN, ARIP, ARROW, ASAP, ASEFA, ASIA, ASIMAR, ASN, ATP30, AU, AUCT, AURA, BA, BBIK, BBL, BC, BCT, BDMS, BEAUTY, BEM, BGT, BH, BIG, BIOTEC, BIS, BIZ, BJC, BJCHI, BKD, BLAND, BLESS, BLISS, BM, BOL, BR, BRI, BROCK, BSM, BTG, BTNC, BTW, BUI, BVG, BYD, CAZ, CBG, CCET, CCP, CEYE, CGD, CH, CHARAN, CHASE, CHAYO, CHIC, CHO, CITY, CIVIL, CK, CKP, CMAN, CMO, CMR, CNT, COLOR, COMAN, CPANEL, CPH, CPT, CRANE, CRD, CSP, CSR, CSS, CTW, CV, CWT, D, DCON, DITTO, DMT, DOD, DPAINT, DTCENT, DTCT, DV8, EASON, ECL, EE, EFORL, EMC, ESSO, F&D, FANCY, FMT, FN, FORTH, FTI, FVC, GENCO, GIFT, GL, GLAND, GLOCON, GLORY, GRAMMY, GRAND, GREEN, GSC, GTB, GTV, GYT, HFT, HL, HPT, HTECH, HUMAN, HYDRO, ICN, IFEC, IHL, IIG, IMH, IND, INGRS, INSET, IP, IRPC, IT, ITC, ITD, ITNS, ITTHI, JAK, JAS, JCK, JCKH, JCT, JDF, JSP, JUBILE, KAMART, KC, KCC, KCM, KDH, KIAT, KISS, KJL, KK, KKC, KLINIQ, KOOL, KTIS, KTMS, KUN, KWC, KWM, KYE, LALIN, LEE, LEO, LIT, LOXLEY, LPH, LST, MACO, MANRIN, MASTER, MATI, MAX, M-CHAI, MCS, MDX, MEB, MENA, METCO, MGT, MICRO, MIDA, MITSIB, MJD, MK, ML, MODERN, MORE, MOSHI, MPIC, MTW, MUD, MVP, NATION, NC, NCH, NCL, NDR, NER, NETBAY, NEW, NEWS, NEX, NFC, NNCL, NPK, NSL, NTSC, NTV, NV, NVD, NYT, OHTL, OISHI, ONEE, OSP, OTO, PACE, PACO, PAF, PCC, PEACE, PERM, PF, PICO, PIN, PJW, PLUS, PMTA, POLAR, POLY, POMPUI, PORT, POST, PPM, PQS, PRAKIT, PRAPAT, PRECHA, PRI, PRIME, PRIN, PRO, PROEN, PROUD, PRTR, PSG, PTC, PTECH, PTL, RAM, RBF, RCL, READY, RICHY, RJH, ROCK, ROH, ROJNA, RP, RPC, RPH, RSP, RT, S, S11, SA, SABUY, SAF, SAFARI, SALEE, SAM, SAMART, SAMCO, SAMTEL, SANKO, SAUCE, SAWAD, SAWANG, SCAP, SCI, SCP, SDC, SE, SEAFCO, SECURE, SENAJ, SFLEX, SFP, SFT, SGC, SGF, SHANG, SHR, SIAM, SICT, SIMAT, SISB, SJWD, SK, SKE, SKN, SKY, SLM, SLP, SM, SMART, SMD, SMT, SNNP, SO, SOLAR, SONIC, SPA, SPCG, SPG, SPV, SQ, SR, SSC, STANLY, STARK, STC, STEC, STHAI, STI, STP, STPI, SUC, SUN, SUTHA, SVOA, SVR, SWC, SYNEX, TACC, TAPAC, TC, TCC, TCCC, TCJ, TCOAT, TEAM, TEAMG, TEGH, TEKA, TFM, TGE, TGPRO, TH, THAI, THANA, THE, THG, THL, THMUI, TIGER, TIPH, TITLE, TK, TKC, TLI, TM, TMC, TMW, TNDT, TNH, TNPC, TOA, TPAC, TPBI, TPCH, TPIPL, TPIPP, TPLAS, TPOLY, TPS, TQR, TR, TRC, TRITN, TRUBB, TRUE, TRV, TSE, TSF, TSR, TTI, TTT, TTW, TVT, TWP, TWZ, TYCN, UAC, UBA, UMI, UMS, UNIQ, UP, UPOIC, UREKA, UTP, UVAN, VL, VNG, VPO, VRANDA, WARRIX, WAVE, WFX, WGE, WINMED, WINNER, WORK, WORLD, WP, WPH, XPG, YGG, YONG

Explanations

Companies participating in Thailand's Private Sector Collective Action Coalition Against Corruption programme (Thai CAC) under Thai Institute of Directors (as of July 7, 2022) are categorised into: companies that have declared their intention to join CAC, and companies certified by CAC.