

แกลงขึ้น

ยังคงอยู่ในเฟสการฟื้นตัว

วันนี้คาด SET แกลง Sideways
ประเมินแนวรับ 1,600 จุด และแนวต้าน
1,620 จุด เน้นแนวโน้มทำไรดี โดย
ATO Picks วันนี้ แนะนำ “CPN, BE8”



CPN

Daily Stock picks

คาดปี 2566 ทำไรยังมีทิศทาง
ที่เติบโตต่อเนื่อง จากการรับรู้
รายได้จากห้างสรรพสินค้า
ใหม่ๆ เช่น ทรูสจังก์ทอรี่
(2Q65), มาเช่ ทองหล่อ
(1Q66) และเวสต์วิลล์ คาด
เปิด 4Q66 พสานกับส่วนลด
ค่าเช่าที่ทยอยปรับลดลง หลัง
ลูกค้าเข้าห้างฯเข้าสู่ภาวะปกติ
มากขึ้น เป็นแรงหนุนเพิ่มเติม

เป้าหมายเชิงกลยุทธ์ 78 บาท



BE8

Daily Stock picks

บริษัทประเมินเป้าหมายรายได้
ปี 66 ในกรอบ 2,500-2,800
ล้านบาท สูงกว่าคาดเดิมที่
2,000 ล้านบาท แรงหนุนจาก
การ Synergy ระหว่างกลุ่มทำ
ให้บริษัทสามารถเข้าประมูล
โครงการที่มีขนาดใหญ่มากขึ้น
พสานผลประโยชน์ BOI และ
การรวม X10 กับ Baycoms
เข้ามาเต็มปี หนุนกำไรปี 66
เติบโตก้าวกระโดด

เป้าหมายเชิงกลยุทธ์ 70 บาท

ยังคงอยู่ในเฟสการฟื้นตัว

- **เศรษฐกิจฟื้นไทยฟื้นตัว แต่ยังคงติดตามเงินเฟ้อ :** วานนี้ผลการประชุม กนง. มีมติเป็นเอกฉันท์ปรับขึ้นอัตราดอกเบี้ยนโยบาย +0.25% สู่ระดับ 1.75% เป็นไปตามที่เราและตลาดคาด โดย กนง. ประเมินภาพรวมเศรษฐกิจไทยยังคงขยายตัว มีแรงหนุนหลักจากภาคการท่องเที่ยวและการบริโภคภาคเอกชน ขณะที่การส่งออกสินค้าคาดจะมีสัญญาณการฟื้นตัวชัดเจน ในช่วงครึ่งปีหลัง อย่างไรก็ตามยังคงต้องติดตามความเสี่ยงจากทั้งประเด็นเงินเฟ้อ และปัญหาสถาบันการเงินในต่างประเทศ ส่วนด้านอัตราเงินเฟ้อทั่วไปของไทยมีแนวโน้มกลับเข้าสู่กรอบเป้าหมายในช่วงกลางปี 66 จากค่าไฟฟ้า และราคาน้ำมันลดลง แต่เงินเฟ้อพื้นฐานยังทรงตัวในระดับสูงจากการส่งผ่านของต้นทุน ดังนั้นยังต้องติดตามตัวเลขเศรษฐกิจเพื่อเป็นการบ่งชี้ นโยบายการเงินในช่วงถัดไป โดยมุมมองของเรายังคงคาด กนง. มีโอกาสปรับขึ้นดอกเบี้ยอีก 0.25% สู่ระดับ 2% ในช่วง 2Q66
- **ตลาดสินทรัพย์เสี่ยงยังน่าสนใจ :** การประชุม กนง. รอบนี้มีการปรับประมาณการเศรษฐกิจไทยที่สำคัญ คือ ลดคาด GDP ปีนี้สู่ +3.6% จากคาดเดิมที่ +3.7% โดยลดการเติบโตของการลงทุนภาคเอกชน และการอุปโภคภาครัฐฯ แต่ปรับเพิ่ม การบริโภคภาคเอกชนปีนี้จะขยายตัว 4% รวมทั้งปรับเพิ่มคาดการณ์นักท่องเที่ยวต่างชาติปีนี้ขึ้นสู่ระดับ 28 ล้านคน ซึ่งสอดคล้องกับ มุมมองเรา พสานกับสถานการณ์ภายนอกที่ผ่อนคลายลงบ้าง รวมแล้วน่าจะ ช่วยหนุนเม็ดเงินไหลเข้าถึงกำไรในตลาดสินทรัพย์เสี่ยงมากขึ้น หนุน SET ยังมีแนวโน้มปรับขึ้น ทดสอบด้านสำคัญรอบนี้ที่ระดับ 1,630 จุด



ดัชนีตลาดหลักทรัพย์

1,610.52 **+3.61**

สรุปมูลค่าการซื้อขาย 29 มี.ค. 66

นักลงทุน	สุทธิ (ลบ.)
สถาบัน	+662.30
บัญชี บล.	-197.22
ต่างชาติ	-13.23
ในประเทศ	-451.85
มูลค่าซื้อขาย	44,496.08

Source : www.set.or.th

MARKET SUMMARY

วานนี้ SET แกว่ง Sideways ยังรอปัจจัยใหม่ โดย กนง. ปรับดอกเบี้ยขึ้นตามคาด โดย SET ปิดที่ 1,610.52 (+3.61 จุด) มูลค่าการซื้อขาย 4.4 หมื่นล้านบาท (เทียบกับวันก่อนหน้า 4.4 หมื่นล้านบาท)

โดยนักลงทุนต่างชาติขาย -13.23 ลบ. นักลงทุนสถาบันซื้อ +662.30 ลบ. ส่วนตลาด TFEX นักลงทุนต่างชาติ Long Index Future 5,818 สัญญา





















EYES ON :

» 30 มี.ค. พู่อริบสวัสดิการว่างานรายสัปดาห์ US, GDP 4Q65 US (ครั้งที่3), ดัชนีความเชื่อมั่นผู้บริโภคของยูโรโซน, ส่งออกไทย

» 31 มี.ค. รายงานภาวะเศรษฐกิจจากรสก., ดัชนี US PCE, ดัชนี CPI ของยูโรโซน, ดัชนี PMI ภาคการผลิตและบริการของจีน





























WORLD INDEX

Index		2-Day Price Chart	Latest Price	% Change			PER		PBV		Div. Yld.	
				1 Day	1 Week	YTD	22F	23F	22F	23F	22F	23F
US												
DJIA	Index		32,717.6	1.0%	2.1%	-1.3%	16.8x	15.9x	4.1x	3.7x	2.2%	2.4%
S&P500	Index		4,027.8	1.4%	2.3%	4.9%	18.4x	16.7x	3.6x	3.3x	1.7%	1.9%
Nasdaq	Index		11,926.2	1.8%	2.2%	13.9%	26.6x	22.5x	4.3x	3.7x	1.0%	1.0%
EUROPE												
Stoxx50	Index		4,231.3	1.5%	0.8%	11.5%	12.4x	11.7x	1.7x	1.6x	3.5%	3.8%
FTSE	Index		7,564.3	1.1%	0.0%	1.5%	10.4x	10.2x	1.6x	1.5x	4.3%	4.5%
CAC40	Index		7,187.0	1.4%	0.8%	11.0%	12.6x	11.9x	1.7x	1.6x	3.3%	3.5%
DAX	Index		15,328.8	1.2%	0.7%	10.1%	11.8x	10.6x	1.4x	1.4x	3.5%	3.8%
Asia												
Nikkei (Japan)	Index		27,714.3	-0.6%	1.1%	6.2%	16.9x	15.0x	1.6x	1.5x	2.1%	2.3%
HSKI (Hongkong)	Index		20,192.4	2.1%	3.1%	2.1%	9.6x	8.7x	1.0x	1.0x	3.8%	4.0%
SSEC (China)	Index		3,240.1	-0.2%	-0.8%	4.9%	12.5x	10.8x	1.4x	1.3x	3.0%	3.2%
KOSPI (Korea)	Index		2,440.5	-0.1%	0.7%	9.1%	13.6x	9.5x	0.9x	0.8x	2.4%	2.5%
Taiex (Taiwan)	Index		15,769.8	0.4%	0.1%	11.5%	15.1x	13.0x	2.0x	1.8x	3.6%	3.9%
SET (Thai)	Index		1,610.5	0.2%	1.6%	-3.5%	15.6x	14.1x	1.5x	1.5x	3.1%	3.4%
JSX (Indonesia)	Index		6,839.4	1.2%	3.4%	-0.2%	14.5x	13.6x	1.9x	1.2x	4.4%	5.3%
PSEI (Philippines)	Index		6,631.0	0.4%	1.3%	1.0%	12.6x	11.4x	1.6x	1.4x	2.3%	2.4%
VNI (Vietnam)	Index		1,056.3	0.2%	1.5%	4.9%	10.1x	8.5x	1.5x	1.4x	n.m.	n.m.
Sensex (India)	Index		57,960.1	0.6%	-0.4%	-4.7%	19.0x	16.0x	2.9x	2.5x	1.5%	1.8%
MSCI AP ex-Japan	Index		517.7	0.8%	0.0%	2.4%	13.4x	11.5x	1.5x	1.4x	3.1%	3.3%

Source : Bloomberg and MST Research

COMMODITIES












PRICE UPDATE

Commodity	2-Day Price Chart	Latest Price	% Change								
			1D	1W	1M	3M	6M	1Y	YTD		
Crude Oil											
PGCRDUBA	Dubai	\$/ bbl		76.6	0.3%	3.5%	-5.8%	-1.9%	-13.7%	-29.1%	-2.6%
CLA Comdty	NYMEX	\$/ bbl		73.0	0.0%	4.3%	-5.4%	-9.3%	-1.0%	-16.2%	-9.3%
COA Comdty	BRENT	\$/ bbl		78.2	-0.1%	3.1%	-6.2%	-8.2%	-0.6%	-15.6%	-8.2%
Gasoil											
MOGFM925 Index	Singapore Gasoline	\$/ bbl		97.5	0.5%	9.5%	3.9%	10.7%	7.5%	-23.8%	5.5%
FSSGM1	Singapore Diesel	\$/ bbl		98.4	1.8%	0.5%	-5.9%	-18.2%	-16.4%	-27.5%	-18.2%
JETKSPOT	Singapore Jet Kerosene	\$/ bbl		96.3	0.2%	0.7%	-6.8%	-15.8%	-17.4%	-26.0%	-16.3%
N65H1805	Singapore Fuel Oil	\$/ bbl		421.3	-0.2%	7.5%	-0.7%	6.8%	6.3%	-36.4%	2.9%
LPGSMBNB	US Liquefied Petroleum Gas	cents/gallon		88.5	0.8%	11.6%	-24.2%	-12.8%	-8.1%	-43.0%	-12.8%
Metal											
GCA Comdty	Gold COMEX	\$/oz		1,978.8	-0.3%	-1.7%	6.8%	6.5%	15.6%	0.0%	6.5%
XAG Curncy	Silver	\$/oz		23.3	-0.1%	0.9%	11.4%	-2.7%	22.5%	-6.3%	-2.7%
LMCADY Comdty	Copper	\$/ MT		9,008.8	0.5%	1.2%	0.6%	7.1%	17.8%	-12.7%	7.7%
Steel											
CDSPPRAV	China Rebar 25 mm	CNY/MT		4,216.0	-0.1%	-1.0%	-4.7%	2.9%	2.0%	-16.5%	2.2%
CDSPPRAV	China Hot Rolled Sheet	CNY/MT		4,344.0	-0.1%	-0.9%	-0.4%	5.7%	8.1%	-17.6%	4.8%
Coal											
XAA Comdty	Rotterdam	\$/ MT		135.5	-0.3%	6.3%	-7.7%	-25.8%	-53.1%	-27.4%	-26.3%
XOA Comdty	Richard Bay	\$/ MT		132.5	-2.2%	0.4%	-7.4%	-27.2%	-56.4%	-29.1%	-27.2%
XWA Comdty	New Castle	\$/ MT		192.8	0.4%	5.4%	-0.7%	-39.5%	-47.8%	5.2%	-40.4%
Dry Bulk											
BDIY Index	BDI Baltic Dry Index	Points		1,402.0	-3.7%	-3.7%	41.6%	-7.5%	-20.3%	-40.8%	-7.5%
BSI58A Index	BSI Baltic Supramax	Points		1,315.0	-0.8%	-1.6%	19.0%	23.8%	-20.9%	-54.3%	23.8%
BPIY Index	BPI Baltic Panamax	Points		1,561.0	-0.3%	-2.8%	9.9%	1.7%	-25.0%	-51.8%	1.7%
BC114 Index	BCI Baltic Capesize	Points		1,646.0	-8.3%	-6.1%	125.8%	-27.2%	-15.8%	0.0%	-27.2%
BHSI Index	BHSI Baltic Handysize Index	Points		700.0	-0.3%	-0.8%	30.6%	5.6%	-30.6%	-60.1%	5.6%
Soft Comdty											
CTA Comdty	Cotton Futures	\$/ lbs		82.8	0.3%	5.7%	-1.5%	0.0%	1.8%	-19.5%	-0.8%
SB1 Comdty	NYMEX Sugar	\$/ lbs		21.3	-0.3%	0.5%	-3.8%	4.7%	15.2%	11.2%	6.0%
RG1 Comdty	RSS3 Rubber	Y/ kg		159.0	-0.4%	1.9%	-2.0%	4.6%	7.6%	-26.4%	4.6%
C A Comdty	Corn	cents/bushels		649.3	-0.2%	2.8%	3.0%	-4.2%	-5.1%	-1.9%	-4.2%
S A Comdty	Soybean	cents/bushels		1,475.5	-0.1%	3.9%	-0.2%	-3.6%	6.1%	3.2%	-3.6%

Source : Bloomberg and MST Research

BONDS

and CURRENCY

Bond & Money Market			2-Day Price Chart	Latest Price	% Change						
					1D	1W	1M	3M	6M	1Y	YTD
Volatility											
VIX Index	VIX Index	Index		19.1	-4.3%	-14.1%	-7.6%	-11.8%	-39.5%	-1.1%	-11.8%
Bond Yield											
US											
USGG2YR Index	2 Yr	%		4.1	-0.1%	6.9%	-14.9%	-7.4%	-4.3%	77.6%	-7.4%
USGG10YR Index	10 Yr	%		3.6	0.1%	4.1%	-9.0%	-7.9%	-6.8%	51.9%	-7.9%
Japan											
GJGB2 Index	2 Yr	%		(0.1)	-13.8%	-34.5%	-131.3%	-289.7%	-51.0%	-174.1%	-289.7%
GJGB10 Index	10 Yr	%		0.3	0.9%	1.2%	-35.2%	-22.5%	34.0%	44.1%	-22.5%
Thailand											
TBDC2Y Index	2 Yr	%		1.8	1.7%	1.0%	-7.0%	8.1%	-8.2%	86.0%	8.2%
TBDC10Y Index	10 Yr	%		2.3	0.8%	-1.4%	-9.1%	-11.4%	-28.2%	-6.2%	-11.1%
Currency											
DXY	Dollar Index	Points		102.7	0.0%	0.1%	-2.1%	-0.8%	-8.4%	5.0%	-0.8%
EURUSD	US\$/Euro	Dollar crosses		1.1	0.0%	0.1%	2.5%	1.3%	10.6%	-2.9%	1.3%
GBPUSD	US\$/GBP	Dollar crosses		1.2	-0.1%	0.1%	2.4%	1.8%	10.2%	-6.3%	1.8%
USDJPY	Yen/US\$	Dollar crosses		132.6	0.2%	-1.3%	2.7%	-1.1%	9.2%	-8.1%	-1.1%
USDCNY	Yuan/US	Dollar crosses		6.9	-0.2%	-0.1%	0.7%	1.1%	3.4%	-7.6%	0.1%
USDTHB	THB/US\$	Dollar crosses		34.2	0.0%	-0.5%	3.0%	1.2%	10.6%	-2.5%	1.2%

Source : Bloomberg and MST Research

ข่าวเด่น

AIS ไม่อัดฉีดเงิน 3BB เร่งปรับหนีสัญญาเช่า 'สาริษฐ์' ขึ้นแทนคุมบอร์ดบริหารเอง (ข่าวหุ้น)

AIS ลั่นไม่อัดฉีดสภาพคล่อง หรือเพิ่มทุน 3BB เร่งปรับโครงสร้างหนีสัญญาเช่าใหม่กับ JASIF หลังสททช.ไฟเขียวให้ควมรวม ดันฐานลูกค้าทะลุ 4.6 ล้านราย ด้าน “สมชัย” ตั้งเป้าขยายรายได้บรรดแแบบด์เพิ่มเป็น 20% พร้อมปรับลดสัดส่วนรายได้มือถือ ล่าสุดบอร์ดเอไอเอส ตั้ง “สาริษฐ์” นั่งประธานกรรมการบริหาร ส่วน “ยุพาพิน-สมิทธิ” เสริมทีมบอร์ดบริหาร

ความเห็น : เราคาดว่า ADVANC จะซื้อ 3BB และ JASIF ได้สำเร็จประมาณเดือน มิ.ย. 2566 ปัจจุบัน เราให้คำแนะนำ “ซื้อ” สำหรับหุ้น ADVANC ที่ราคาเป้าหมาย 240 บาท โดยประมาณการของเรายังไม่ได้รวมการลดค่าเช่าจากทาง JASIF ที่อาจเกิดขึ้นได้ในอนาคต



NVDR

BUY

Daily: Top 10 NVDR Net Buy Value

Note: Unit: Million Baht

	Stock	29-Mar-23	28-Mar-23	27-Mar-23	24-Mar-23	23-Mar-23
1	DELTA	880.2	-451.9	-20.7	191.4	-32.6
2	BH	165.8	11.8	-15.3	60.4	64.3
3	TRUE	124.8	-23.9	-24.7	-2.6	71.2
4	SCB	108.4	359.6	16.5	106.4	145.6
5	PTT	105.9	67.7	-10.7	-42.8	20.1
6	MAKRO	70.5	70.9	108.7	7.8	30.0
7	INTUCH	56.7	2.1	64.7	41.7	-34.4
8	TISCO	52.2	7.8	-13.8	40.7	38.2
9	KKP	51.0	69.5	36.9	-73.6	22.2
10	BJC	50.9	57.4	-16.6	4.0	15.8

Weekly: Top 10 NVDR Net Buy Value

	Stock	WTD	-2nd Wk	-3rd Wk	-4th Wk	-5th Wk
1	SCB	736.6	-458.5	-866.6	182.3	40.3
2	DELTA	566.4	-235.8	-1,738.4	-639.7	-351.0
3	PTTEP	400.5	901.7	700.2	84.0	836.4
4	GULF	356.5	567.8	-452.6	6.3	-579.0
5	BDMS	344.4	234.6	272.5	428.2	452.6
6	MAKRO	287.9	-165.6	627.4	539.6	378.5
7	BH	287.1	69.4	-3.3	-141.7	-174.5
8	ADVANC	267.3	-542.3	957.0	-156.5	-259.3
9	CRC	239.2	-301.2	-627.9	-360.5	26.3
10	SINGER	214.7	38.8	66.8	-2.7	-62.2

Source : SETSMART and MST Research

NVDR SELL

Daily: Top 10 NVDR Net Sell Value

Note: Unit: Million Baht

Stock	29-Mar-23	28-Mar-23	27-Mar-23	24-Mar-23	23-Mar-23
1 BBL	-229.6	-92.3	4.9	150.0	16.4
2 KBANK	-194.7	160.3	-58.3	55.4	229.9
3 CPALL	-191.1	10.4	19.6	76.6	202.5
4 PTTEP	-131.8	255.6	-8.2	54.0	230.9
5 MINT	-97.8	-52.9	-60.5	87.7	-19.3
6 JMT	-80.9	46.3	-41.3	-69.4	-24.9
7 AOT	-80.3	-13.4	-42.1	91.6	94.3
8 SAWAD	-71.8	2.4	-26.0	-86.8	-88.2
9 BCP	-66.7	23.1	-40.5	-50.6	-19.1
10 BDMS	-55.8	295.6	93.5	-75.2	86.2

Weekly: Top 10 NVDR Net Sell Value

Stock	WTD	-2nd Wk	-3rd Wk	-4th Wk	-5th Wk
1 SAWAD	-270.2	-178.6	417.6	196.5	189.6
2 BANPU	-180.0	76.0	-638.3	77.5	-434.4
3 JMT	-170.3	-477.4	194.3	163.4	52.7
4 BCP	-153.8	-140.9	-201.9	-251.0	-421.4
5 BBL	-150.6	-190.1	21.6	462.2	339.5
6 MINT	-142.8	-191.4	-581.4	-33.6	478.6
7 EA	-121.4	317.1	-146.4	-431.2	406.8
8 PTTGC	-113.0	-466.1	-320.4	-411.1	-176.6
9 BCPG	-112.1	-58.4	-3.2	1.7	-37.4
10 RCL	-84.3	-156.5	-140.9	46.1	138.5

Source : SETSMART and MST Research

ชื่อบริษัท	ชื่อผู้บริหาร	ประเภทหลักทรัพย์	วันที่ได้มา/ จำหน่าย	จำนวน	ราคา	วิธีการได้มา/ จำหน่าย
BLA	นาย โชน โสภณพนิช	หุ้นสามัญ	27/03/2566	50,400	28.25	ซื้อ
BLA	นาย โชน โสภณพนิช	หุ้นสามัญ	28/03/2566	300,000	29	ซื้อ
SYNTEC	นาย จิรโมก พหุสูตร	หุ้นสามัญ	24/03/2566	550,000	1.56	ซื้อ
SYNTEC	นาย จิรโมก พหุสูตร	หุ้นสามัญ	24/03/2566	550,000	1.56	ซื้อ
SYNTEC	นาย จิรโมก พหุสูตร	หุ้นสามัญ	24/03/2566	550,000	1.56	ซื้อ
SYNTEC	นาย จิรโมก พหุสูตร	หุ้นสามัญ	24/03/2566	550,000	1.56	ซื้อ
SYNTEC	นาย จิรโมก พหุสูตร	หุ้นสามัญ	24/03/2566	550,000	1.56	ซื้อ
SYNTEC	นาย จิรโมก พหุสูตร	หุ้นสามัญ	24/03/2566	550,000	1.56	ซื้อ
SYNTEC	นาย จิรโมก พหุสูตร	หุ้นสามัญ	24/03/2566	550,000	1.56	ซื้อ
SYNTEC	นาย จิรโมก พหุสูตร	หุ้นสามัญ	24/03/2566	550,000	1.56	ซื้อ
SYNTEC	นาย จิรโมก พหุสูตร	หุ้นสามัญ	24/03/2566	550,000	1.56	ซื้อ
SYNTEC	นาย จิรโมก พหุสูตร	หุ้นสามัญ	24/03/2566	550,000	1.56	ซื้อ
SYNTEC	นาย จิรโมก พหุสูตร	หุ้นสามัญ	24/03/2566	550,000	1.56	ซื้อ
SYNTEC	นาย จิรโมก พหุสูตร	หุ้นสามัญ	24/03/2566	550,000	1.56	ซื้อ
SYNTEC	นาย จิรโมก พหุสูตร	หุ้นสามัญ	24/03/2566	550,000	1.56	ซื้อ
SYNTEC	นาย จิรโมก พหุสูตร	หุ้นสามัญ	24/03/2566	550,000	1.56	ซื้อ
SYNTEC	นาย จิรโมก พหุสูตร	หุ้นสามัญ	24/03/2566	550,000	1.56	ซื้อ
SYNTEC	นาย จิรโมก พหุสูตร	หุ้นสามัญ	24/03/2566	550,000	1.56	ซื้อ
SYNTEC	นาย จิรโมก พหุสูตร	หุ้นสามัญ	24/03/2566	550,000	1.56	ซื้อ
SYNTEC	นาย จิรโมก พหุสูตร	หุ้นสามัญ	27/03/2566	550,000 Revoked by Reporter	1.56	ซื้อ

Source : WWW.SEC.OR.TH

ชื่อย่อหลักทรัพย์	ชื่อผู้บริหาร	ประเภทหลักทรัพย์	วันที่ได้มา/ จำหน่าย	จำนวน	ราคา	วิธีการได้มา/ จำหน่าย
SYNTEC	นาย จิรโมก พหลสุต	หุ้นสามัญ	28/03/2566	173,100	1.57	ซื้อ
DMT	พลเอก สืบสันต์ นรรทรานนท์	หุ้นสามัญ	27/03/2566	100,000	13.9	ขาย
TGE	นาย ดลวัฒน์ จินตโสภณ	หุ้นสามัญ	28/03/2566	20,000	1.97	ขาย
TGE	นาย ดลวัฒน์ จินตโสภณ	หุ้นสามัญ	29/03/2566	55,000	1.97	ขาย
TSTE	นาย ประกาศ ชุติมาวรินทร์	หุ้นสามัญ	27/03/2566	23,200	7.78	ซื้อ
TSTE	นาย ประกาศ ชุติมาวรินทร์	หุ้นสามัญ	28/03/2566	31,700	8.12	ซื้อ
TSR	นาย เอกรัตน์ แจงอยู่	หุ้นสามัญ	28/03/2566	70,000	3.92	ซื้อ
BJCHI	นาย เชง จิน สี	หุ้นสามัญ	27/03/2566	11,200	1.65	ขาย
BJCHI	นาย เชง จิน สี	หุ้นสามัญ	28/03/2566	12,100	1.64	ขาย
MBAX	นาย ทรงเกียรติ วิชาญเวทวงศ์	Warrant	28/03/2566	20,000	1.3	ขาย
MINT	นาย วิลาสัยม เอ็ลส์วี๊ด โอเน็ค	TFEX	27/03/2566	700	32.43	ขาย
MINT	นาย วิลาสัยม เอ็ลส์วี๊ด โอเน็ค	TFEX	28/03/2566	700	32.43	ขาย
RT	นาย ชวลิต กนอมถิ่น	หุ้นสามัญ	22/03/2566	198,000	1.04	ซื้อ
RT	นาย วิศิษฐ์ คูทองกุล	หุ้นสามัญ	24/03/2566	200,000	1.06	ซื้อ
KUN	นาง ประวีร์รัตน์ เทวอักษร	Warrant	23/03/2566	209,000	0.11	ขาย
KUN	นาง ประวีร์รัตน์ เทวอักษร	Warrant	23/03/2566	1,000,000	0.1	ขาย
KUN	นาง ประวีร์รัตน์ เทวอักษร	หุ้นสามัญ	24/03/2566	60,000	2.18	ซื้อ
KUN	นาง ประวีร์รัตน์ เทวอักษร	Warrant	24/03/2566	997,000	0.1	ขาย
KUN	นาง ประวีร์รัตน์ เทวอักษร	Warrant	28/03/2566	500,000	0.1	ขาย
KUN	นาง ประวีร์รัตน์ เทวอักษร	หุ้นสามัญ	28/03/2566	3,000,000	2.2	ซื้อ

Source : WWW.SEC.OR.TH

ชื่อบริษัท	ชื่อผู้บริหาร	ประเภทหลักทรัพย์	วันที่ได้มา/ จำหน่าย	จำนวน	ราคา	วิธีการได้มา/ จำหน่าย
KUN	นาย คุณา เทวอักษร	Warrant	23/03/2566	209,000	0.11	ขาย
KUN	นาย คุณา เทวอักษร	Warrant	23/03/2566	1,000,000	0.1	ขาย
KUN	นาย คุณา เทวอักษร	หุ้นสามัญ	24/03/2566	60,000	2.18	ซื้อ
KUN	นาย คุณา เทวอักษร	Warrant	24/03/2566	997,000	0.1	ขาย
KUN	นาย คุณา เทวอักษร	Warrant	28/03/2566	500,000	0.1	ขาย
KUN	นาย คุณา เทวอักษร	หุ้นสามัญ	28/03/2566	3,000,000	2.2	ซื้อ
VL	นาง ชุติภา กลิ่นสุวรรณ	หุ้นสามัญ	28/03/2566	1,300,000	1.24	ซื้อ
VL	นาง ชุติภา กลิ่นสุวรรณ	Warrant	28/03/2566	90,000	0.51	ซื้อ
WFX	นางสาว ฉลองขวัญ วงศาสุทรกุล	หุ้นสามัญ	28/03/2566	95,200	4.48	ขาย
STA	นาย พอล สุเมธ สี	หุ้นสามัญ	27/03/2566	2,000,000	-	โอน
STI	นาย ไพรัช เล่าประเสริฐ	หุ้นสามัญ	27/03/2566	160,000	5.54	ซื้อ
STI	นาย ไพรัช เล่าประเสริฐ	หุ้นสามัญ	28/03/2566	80,000	5.67	ซื้อ

Source : WWW.SEC.OR.TH

Calendar

SUNDAY MONDAY TUESDAY WEDNESDAY THURSDAY FRIDAY SATURDAY



ปฏิทินหุ้น มี.ค. 66 (ต่อ)

Monday 27	Tuesday 28	Wednesday 29	Thursday 30	Friday 31
JKN : ลุກหุ้น 3,741,114 หุ้น จดass Advance Opportunities Fund II: Advance Opportunities Fund 1	AS : XD@ 0.23	CHO : ลุກหุ้น 23,809,522 หุ้น จดass Advance Opportunities Fund II: Advance Opportunities Fund 1.1 : 3,174.60293@0.315	BVG : XD@0.04	COTTO : XD@0.04
PROSPECT : ลุກหุ้น 130,000,000 หุ้น จดassผู้ถือหน่วยเดิมและบุคคลทั่วไป	CGD-W5 : เป็นวันซื้อขายวันสุดท้าย	CGD-W5 : (SP 29 มี.ค.- 21 เม.ย. 66) พ้นสภาพ 22 เม.ย. 66	CPI : XD@0.21	Q-CON : XD@0.75
RABBIT : ลุກหุ้น 1,129 หุ้น ไร้สิทธิ Warrant (RABBIT-W4)1 : 0.012@5.067	IMH : XD@0.14	SONIC-W1 : (SP 29 มี.ค.- 21 เม.ย. 66) พ้นสภาพ 22 เม.ย. 66	JCKH : ลุກหุ้น 75,000,000 หุ้น จดass Advance Opportunities Fund II: Advance Opportunities Fund 1 1:12,500.00@0.08	
SDC : ลุກหุ้น 63,492,060 หุ้น จดass Advance Opportunities Fund II: Advance Opportunities Fund 1	IIG : ลุກหุ้น 560 หุ้น ไร้สิทธิ Warrant (IIG-W1)1 : 1@32.00	SINGER-W2 : (SP 29 มี.ค.- 21 เม.ย. 66) พ้นสภาพ 22 เม.ย. 66	PJW : การย้ายหลักทรัพย์เดิม MAI "ใหม่" SET	
SQ : XD@0.11	ITEL-W3 : จะถึงไร้สิทธิ 28 มี.ค.- 11 เม.ย. 66 1:1@3.30	WAVE : ลุກหุ้น 8,980,000 หุ้น ไร้สิทธิ Warrant (WAVE-W2)1:4.49@0.156	RAM : XD@0.30	
UPF : XD@2.85	SINGER-W2 : เป็นวันซื้อขายวันสุดท้าย SONIC-W1 : เป็นวันซื้อขายวันสุดท้าย SUC : XD@1.50			

Source : MST

Calendar

SUNDAY MONDAY TUESDAY WEDNESDAY THURSDAY FRIDAY SATURDAY



ปฏิทินหุ้น เม.ย. 66

Monday 3	Tuesday 4	Wednesday 5	Thursday 6	Friday 7
THCOM : XD@0.50 VL-W1 : (SP 3 - 27 เม.ย. 66) ฟัน สภาฯ 28 เม.ย. 66	DCC : XD@0.011 SCGP : XD@0.35	CGD-W5 : แจ้งใช้สิทธิ์ 5 - 20 เม.ย. 66 1:1@1.00 GLORY : XD@0.06 MBK-W1 : แจ้งใช้สิทธิ์ 5 - 12 เม.ย. 66 1 : 1.1396@2.6326 MBK-W2 : แจ้งใช้สิทธิ์ 5 - 12 เม.ย. 66 1 : 1.1032@2.7192 MBK-W3 : แจ้งใช้สิทธิ์ 5 - 12 เม.ย. 66 1 : 1.0697@2.8045 MBK-W4 : แจ้งใช้สิทธิ์ 5 - 12 เม.ย. 66 1 : 1.0387@2.8881 PRG-W1 : แจ้งใช้สิทธิ์ 5 - 12 เม.ย. 66 1 : 1.0566@4.7319 PRG-W2 : แจ้งใช้สิทธิ์ 5 - 12 เม.ย. 66 1 : 1.0275@4.8663 PRG-W3 : แจ้งใช้สิทธิ์ 5 - 12 เม.ย. 66 1 : 1@5.00 SINGER-W2 : แจ้งใช้สิทธิ์ 5 - 20 เม.ย. 66 1:1.10157@12.70919 SONIC-W1 : แจ้งใช้สิทธิ์ 5 - 20 เม.ย. 66 1:1@1.00		CHEWA : XD@0.0183 GPI : XD@0.04 SCC : XD@2.00 SMPC : XD@0.40
10	11	12	13	14
ATP30 : XD@0.03 BANPU : XD@0.75 BPP : XD@0.30 MINT-W8 : (SP 10 เม.ย. - 5 พ.ค. 66) ฟันสภาฯ 6 พ.ค. 66 TVDH : XW จำนวน 570,532,715 หุ้น 3 : 1@0.30 QTC : XD@0.20	J : XD@0.03 JMART : XD@0.66 JMT : XD@0.59 KWC : XD@10.00	VL-W1 : แจ้งใช้สิทธิ์ 12 - 26 เม.ย. 66 1:1@0.50 TTB : XD@0.053		

Source : MST

THAI INSTITUTE OF DIRECTORS ASSOCIATION (IOD) CORPORATE GOVERNANCE REPORT RATING 2023

▲▲▲▲▲						Score Range	Number of Logo	Description
AAV	BGRIM	EA	INTUCH	MOONG	PTT	90-100	▲▲▲▲▲	Excellent
ADVANC	BIZ	EASTW	P	MSC	PTTEP	80-89	▲▲▲▲▲	Very Good
AF	BKI	ECF	RC	MST	PTTGC	70-79	▲▲▲▲	Good
AH	BOL	ECL	RPC	MTC	PYLON	60-69	▲▲▲	Satisfactory
AIRA	BPP	EE	ITEL	MVP	Q-CON	50-59	▲▲	Pass
AJ	BRR	EGCO	ML	NCL	QH	Lower than 50	▲	N/A
AKP	BTS	EPG	JTS	NEP	QTC			
AKR	BTW	ETC	JWD	NER	RATCH			
ALLA	BWG	ETE	K	NK	RBF			
ALT	CENTEL	FN	KBANK	NOBLE	RS	SIS	TFMAMA	TSTH
AMA	CFRESH	FNS	KCE	NS	S	SITHAI	THANA	TTA
AMARN	CGH	FPI	KEX	NVD	S&J	SMPC	THANI	TTB
AMATA	CHEWA	FPT	KGI	NYT	SAAM	SNC	THCOM	TTCL
AMATAV	CHO	FSMART	KXP	OISHI	SABINA	SONIC	THG	TTW
ANAN	CIMBT	FVC	KSL	OR	SAMART	SORKON	THIP	TU
AOT	CK	GC	KTB	ORI	SAMTEL	SPALI	THRE	TVDH
AP	CKP	GEL	KTC	OSP	SAT	SPI	THREL	TVI
APURE	CM	GFPT	LALN	OTO	SC	SPRC	TIPCO	TVO
ARP	CNT	GGC	LANNA	PAP	SCB	SPVI	TISCO	TWPC
ASP	COLOR	GLAND	LHFG	PCSGH	SCC	SSC	TK	U
ASW	COM7	GLOBAL	LIT	PDG	SCCC	SSSC	TKN	UAC
AUCT	COMAN	GPI	LOXLEY	PDJ	SCG	SST	TKS	UBIS
AWC	COTTO	GPSC	LPN	PG	SCGP	STA	TKT	UPOC
AYUD	CPALL	GRAMMY	LRH	PHOL	SCM	STEC	TM LL	UV
BAFS	CPF	GULF	LST	PLANB	SCN	STGT	TM T	VCOM
BAM	CPI	GUNKUL	MACO	PLANET	SDC	STI	TNDT	VGI
BANFU	CPN	HANA	MAJOR	PLAT	SEAFCO	SUN	TNITY	VH
BAY	CRC	HARN	MAKRO	PORT	SEA OIL	SUSCO	TOA	WACOAL
BRK	CSS	HENG	MALEE	PPS	SE-ED	SUTHA	TOP	WAVE
BBL	DDD	HM PRO	MBK	PR9	SELIC	SVI	TPBI	WHA
BCP	DELTA	ICC	MC	PREB	SENA	SYMC	TOM	WHAUP
BCPG	DEMCO	ICHI	MCOT	PRG	SENAJ	SYNTEC	TRC	WCE
BDMS	DOHOME	II	METCO	PRM	SGF	TACC	TRUE	WINNER
BEM	DRT	LINK	MFEC	PSH	SHR	TASCO	TSC	XPG
BEYOND	DTAC	LM	MINT	PSL	SICT	TCAP	TSR	ZBN
BGC	DUST	ND	MONO	PTG	SIRI	TEAMG	TSTE	
▲▲▲▲▲								
2S	BCH	DCC	INGRS	MFC	PL	SAPPE	STC	TPS
7UP	BE8	DHOUSE	NSET	MGT	PLE	SAWAD	STPI	TOR
ABCO	BEC	DITTO	INSURE	MICRO	PM	SCI	SUC	TRITN
ABM	BH	DM T	RCP	MILL	PMTA	SCAP	SVOA	TRT
ACE	BVG	DOD	IT	MITSB	PPP	SCP	SVT	TRU
ACG	BJC	DPAIN T	ITD	MK	PPPM	SE	SWC	TRV
ADB	BJCHI	DVS	J	MODERN	PRAPAT	SECURE	SYNEX	TSE
ADD	BLA	EASON	JAS	MTI	PRECHA	SFLEX	TAE	TVT
AEONTS	BR	BFORL	JCK	NBC	PRIME	SFP	TAKUNI	TWP
AGE	BRI	ERW	JCKH	NCAP	PRIN	SFT	TCC	UBE
AHC	BROOK	ESSO	JMT	NCH	PRINC	SGP	TCMC	UEC
AIE	BSM	ESTAR	JR	NETBAY	PROEN	SIAM	TFG	UREM
AIT	BYD	FE	KBS	NEX	PROS	SINGER	TFI	UMI
ALUCON	CBG	FLOYD	KCAR	NINE	PROUD	SKE	TFM	UOBKH
AMANAH	CEN	FORTH	KIAT	NATION	PSG	SKN	TGH	UP
AMR	CHARAN	FSS	KES	NDR	PSTC	SKR	TIDLOR	UPF
APCO	CHAYO	FTE	KK	NNCL	PT	SKY	TIGER	UTP
APCS	CHG	GBX	KOOL	NOVA	PTC	SLP	TIPH	VBHA
AQUA	CHOTI	GCAP	KTIS	NPK	OLT	SMART	TITLE	VL
ARN	CHOW	GENCO	KUM WEL	NRF	RCL	SMD	TM	VPO
ARROW	CI	GJS	KUN	NTV	RICHY	SMIT	TM C	VRANDA
AS	CIG	GTB	KWC	NUBA	RJH	SMT	TM D	WGE
ASAP	CITY	GYT	KWM	NVR	ROJNA	SNNP	TM I	WIK
ASEFA	CIVL	HEMP	L&E	OCC	RPC	SNP	TNL	WIN
ASIA	CMC	HPT	LDC	OGC	RT	SO	TNP	WINMED
ASIAN	CPL	HTC	LEO	ONEE	RM	SPA	TNR	WORK
ASIMAR	CPW	HUMAN	LH	PACO	SH	SPC	TOG	WP
ASK	CRANE	HYDRO	LHK	PATO	SA	SPCG	TPA	XO
ASN	CRD	ICN	M	PB	SABUY	SR	TPAC	YUASA
ATP30	CSC	FS	MATCH	PICO	SAK	SRCHA	TPCS	ZIGA
B	CSP	IG	MBAX	PMO	SALEE	SSF	TPPL	
BA	CV	MH	MEGA	PN	SAMCO	SSP	TPIPP	
BC	CWT	NET	META	PJW	SANKO	STANLY	TPLAS	
▲▲▲▲▲								
A	BSBM	EM C	JMART	MORE	RAM	SVH	TTI	
A5	BTNC	EP	JSP	MPIC	ROCK	P TECH	TYCN	
A1	CAZ	EVER	JUBILE	MUD	RP	TC	UM S	
ALL	CCP	F&D	KASET	NC	RPH	TCCC	UNIQ	
ALPHAX	CGD	FM T	KCM	NEWS	RSP	TCJ	UPA	
AMC	CMAN	GIFT	KWI	NFC	SIMAT	TEAM	UREKA	
APP	CMO	GLOCON	KYE	NSL	SISB	THE	VARO	
AQ	CMR	GLORY	LEE	NV	SK	THMU	W	
AU	CPANEL	GREEN	LPH	PAF	SOLAR	TKC	WFX	
B52	CPT	GSC	MATI	PEACE	SPACK	TNH	WPH	
BEAUTY	CSR	HL	M-CHAI	PF	SPG	TNFC	YGG	
BGT	CTW	HTECH	MCS	PK	SQ	TOPP		
BLAND	D	HL	MDX	PPM	STARK	TPCH		
BM	DCON	NOX	MENA	PRAKIT	STECH	TPOLY		
BROCK	EKH	JAK	MJD	PTL	SUPER	TRUSS		

Source: Thai Institute of Directors (IOD)

Anti-Corruption Progress Indicator 2023

ประกาศเจตนารมณ์เข้าร่วม CAC

ABICO	CPW	J	NCL	STAR	VCOM
ALT	DDD	JMART	NOVA	STECH	VIBHA
APCO	DHOUSE	JMT	NUSA	STGT	WN
BKD	DOHOME	KEX	PIMO	SUPER	ZIGA
CHG	BKH	KUMWEL	SCM	TQM	
CPR	EVER	LDC	SIS	TSI	

ได้รับการรับรอง CAC

ZS	BPP	DTC	HANA	KTC	NMG	PSTC	SGP	TEST	TSTH
ZUP	BROOK	EA	HARN	KWG	NOBLE	PT	SINGER	TFG	TTB
ADVANC	BRR	EASTW	HEMP	L&E	NOK	PTTECH	SIRI	TFI	TTCL
AF	BSBM	ECF	HENG	LANNA	NRF	PTG	SITHAI	TFMAMA	TU
AI	BTS	EGL	HMPRO	LH	OCC	PTT	SKR	TGH	TVDH
AIE	BWG	EGCO	HTC	LHFG	OGC	PTTEP	SMIT	THANI	TVI
AIRA	CACTEST	EP	ICC	LHK	ORI	PTTGC	SMK	THCOM	TVO
AJ	CEN	EPG	ICHI	LPN	PAP	PYLON	SMPC	THIP	TWPC
AKP	CENDEL	ERW	IFS	LRH	PATO	Q-CON	SNC	THRE	U
AMA	CFRESH	ESTAR	III	M	PB	QH	SNP	THREL	UBIS
AMANAHA	CGH	ESTR	ILINK	MAJOR	PDG	QLT	SORKON	TIDLOR	UEC
AMATA	CHEWA	ETE	ILM	MAKRO	PDJ	QTC	SPACK	TIP	UKEM
AMATAV	CHOTI	Financials	INET	MALEE	PE	RATCH	SPALI	TIPCO	UOBKH
AP	CHOW	Financials	INOX	MATCH	PG	RML	SPC	TISCO	UV
AS	CIG	FNS	INSURE	MBAX	PHOL	RS	SPI	TKS	VGI
ASIAN	CIMBT	FPI	INTUCH	MBK	PMO	RWI	SPRC	TKT	VIH
ASK	CM	FSMART	IRC	MC	PK	S&J	SRICHA	TMILL	VNT
ASP	CMC	FSS	IRPC	MCOT	PL	SAAM	SSF	TMT	WACOAL
AWC	CNS	FTE	ITEL	META	PLANB	SABINA	SSI	TNITY	WHA
AYUD	COM7	GBX	VL	MFEC	PLANET	SAK	SSP	TNL	WHAUP
B	CPALL	GC	JKN	MILL	PLAT	SAT	SSSC	TNP	WICE
BAFS	CPF	GCAP	JR	MINT	PM	SC	SST	TNR	WIJK
BANPU	CPI	GEL	K	MONO	PPP	SCB	STA	TOG	XO
BAY	CPL	GFPT	KASET	MOONG	PPPM	SCC	STGT	TOP	YUASA
BBL	CPN	GGC	KBANK	MSC	PPS	SCCC	STOWER	TOPP	
BCH	CRC	GJS	KBS	MST	PR9	SCG	SUSCO	TPA	
BCP	CSC	GLOW	KCAR	MTC	PREB	SCGP	SVI	TPCS	
BBB	DCC	GOLD	KCC	MTI	PRG	SCM	SYMC	TPP	
BEC	DELTA	GPI	KCE	NBC	PRINC	SCN	SYNTEC	TRT	
BEYOND	DEMCO	GPSC	KGI	NCAP	PRM	SEAOIL	TAE	TRU	
BGC	DIMET	GSTEL	KKP	NEP	PROS	SE-ED	TAKUNI	TRUE	
BKI	DRT	GULF	KSL	NINE	PSH	SELIC	TASCO	TSC	
BLA	DTAC	GUNKUL	KTB	NKI	PSL	SENA	TCAP	TSTE	

N/A

3K-BAT	BEM	CRC	HFT	MAX	LUKF	QSHI	SA	STECH	TPOLY
A	BH	CSP	HPF	M-CHAI	MACO	QNEE	SABUY	STGT	TPRIME
AAI	BIG	CSR	HTECH	MCS	MAJOR	OR	SAFARI	STHAI	TQM
AAV	BIOTEC	CSS	HUMAN	MDX	MANRIN	OSP	SAK	STI	TR
ACC	BIZ	CTARAF	HYDROGEN	MEGA	MATI	PAGE	SAM	STPI	TRC
ACE	BJC	CTW	IFEC	MENA	MAX	PAF	SAMART	SUC	TRITN
ACG	BJCHI	CV	IHL	METCO	M-CHAI	PCC	SAMCO	SUN	TRLBB
ABONTS	BKD	CWT	III	MGT	MCS	PEACE	SAMTEL	SUPER	TSE
AFC	BKKCP	DCON	ILM	MICRO	MDX	PERM	SAUCE	SUPEREIF	TSI
AGE	BLAND	DDD	IMPACT	MIDA	MEGA	PF	SAWAD	SUTHA	TSR
AH	BLISS	DIF	INETREIT	MITSIB	MENA	PIN	SAWANG	SVOA	TTI
AHC	BOFFICE	DMT	INGRS	MJD	METCO	PLE	SCAP	SVT	TTLPF
AIMCG	BR	DOHOME	INOX	MK	MICRO	PLUS	SCI	SYNEX	TTT
AIMIRT	BRI	DREIT	INSET	ML	MIDA	PMTA	SCP	TC	TTW
AIT	BROCK	DTCENT	IT	MODERN	M-II	POLAR	SDC	TCC	TTW-PF
AJ	BRRGIF	DTCI	ITC	MORE	MIF	POLY	SEAFCO	TCCC	TWP
AJA	BTG	EASON	ITD	MPIC	MIT	POMPUI	SFLEX	TCJ	TWZ
AKR	BTNC	EE	J	MUD	MJD	POPF	SFP	TCOAT	TYCN
ALLA	BTSIGIF	EGATIF	JAS	MVP	MJLF	PORT	SGC	TEAM	UAC
ALLY	BUI	EKH	JASIF	NC	MK	POST	SHANG	TEAMG	UMI
ALT	B-WORK	EMC	JCK	NCAP	ML	PPF	SHR	TEGH	UNIQ
ALLCON	BYD	ERWPF	JCT	NCH	MNIT	PRAKIT	SHREIT	TEKA	UP
AMARIN	CBG	ESSO	JDF	NDR	MNIT2	PRECHA	SIAM	TFEIF	UPCIC
AMATAR	CCET	ETC	JMART	NER	MNRF	PRIME	SIRIP	TFM	URBNPF
AMC	CCP	EVER	JMT	NETBAY	MODERN	PRIN	SIS	TGE	UTP
AMR	CGD	F&D	JTS	NEW	MOSHI	PRO	SISB	TGPRO	UVAN
ANAN	CH	FANCY	JWD	NEWS	M-PAT	PROSPECT	SKE	TH	VARO
AOT	CHARAN	FMT	KAMART	NEX	MPIC	PTL	SKN	THAI	VIBHA
APCO	CHAYO	FN	KBSPIF	NFC	M-STOR	QHR	SKY	THE	VNG
APEX	CHG	FORTH	KC	NPK	NC	QHP	SLP	THG	VPO
APURE	CI	FTI	KDH	NSL	NCAP	QHPF	SM	THL	VRANDA
AQ	CITY	FTREIT	KEX	KKC	NCH	RAM	SMT	TIF1	W
ASAP	CIVIL	FUTUREPF	KIAT	KPNPF	NER	RBF	SNNP	TIPH	WAVE
ASEFA	CK	GAHREIT	KISS	KTBSTMR	NEW	RCL	SO	TK	WFX
ASIA	CKP	GENCO	KWM	KTIS	NEX	RICHY	SOLAR	TKC	WGE
ASMAR	CMAN	GIFT	KYE	KWC	NFC	RJH	SPCG	TKN	WHABT
ASW	CMR	GL	LALIN	KYE	NNCL	ROCK	SPG	TLHPF	WHAIR
AURA	CNT	GLAND	LEE	LALIN	NOVA	ROH	SPRIME	TLI	WHART
B52	CPH	GLOBAL	LEO	LEE	NRF	ROJNA	SO	TMD	WIN
BA	CPL	GLOCON	LIT	LHOTEL	NSL	RPC	SRIPANWA	TNPC	WORK
BAREIT	CPNCG	GRAMMY	LOXLEY	LHPF	NTV	RPH	SSC	TNPF	WORLD
BBGI	CPNREIT	GRAND	LPH	LHSC	NU&A	RS	SSPF	TOA	WP
BCT	CPT	GREEN	LST	LOXLEY	NV	RSP	SSTRT	TPAC	WPH
BDM5	CPTGF	GROREIT	MACO	LPH	NVD	RT	STANLY	TPBI	XPG
BEAUTY	CPW	GVREIT	MANRIN	LPH	NYT	S	STARK	TPILP	
BEC	CRANE	GYT	MATI	LST	OHTL	S#	STEC	TPIPP	

Source : Thai Institute of Directors

คำชี้แจง ข้อมูลบริษัทที่เข้าร่วมโครงการแนวร่วมปฏิบัติของภาคเอกชนไทยในการต่อต้านทุจริต (Thai CAC) ของสมาคมส่งเสริมสถาบันกรรมการบริษัทไทย ข้อมูล ณ วันที่ 24 ตุลาคม 2564 มี 2 กลุ่ม คือ

- ได้ประกาศเจตนารมณ์เข้าร่วม CAC
- ได้รับการรับรอง CAC