

แกว่งตัวในกรอบ 1520 – 1545 จุด

ภายใต้ภาวะที่ยังไม่เห็นการเปลี่ยนแปลงของปัจจัยแวดล้อมทางพื้นฐาน และหลายเรื่องอยู่ระหว่างการรอผล คาด SET Index วันนี้อยู่ในกรอบ 1520 – 1545 จุด หุ้น Top Pick วันนี้เลือก KTB, MAJOR และ SCGP

ASPS TOP PICKS

Top Picks	Close	Fair value	Upside	2023F			
				EPS	PER	PBV	Div yield
(B)	(B)	(B)	(%)	(B)	(X)	(X)	(%)
KTB	19.20	20.30	5.7%	2.54	7.55	0.68	4.0%
MAJOR	15.20	21.80	43.4%	0.95	16.07	1.80	6.3%
SCGP	40.25	56.00	39.1%	1.54	26.07	1.71	1.6%

SPS TECHNICAL VIEW

การปรับขึ้นร้อนแรง แต่มูลค่าการซื้อขายกลับเย็นชา หากเป็นแบบนี้ต่อไปทำให้พื้นที่การรับวอร์นจำกัด แต่อย่างไรก็ตามสัญญาณแท่งเทียนระยะสั้นยังเป็นบวกและยืนเหนือ 1520 จุดได้ ก็ยังไม่มีอะไรต้องกังวล จึงคาด SET Index อยู่ในช่วงทดสอบแนวต้าน 1545 จุด โดยมีแนวรับที่ 1520/1525 จุด

		แนวรับ	แนวต้าน
SET Index		1,520/1,525	1,545
		เปิดสถานะ: (B)	เป้าทำกำไร (B) Cut loss (B)
Technical Buy :	TFG	4.38	4.60 4.24
Technical Buy :	BEM	8.15	8.50 7.90

STATISTICS WATCH

- SHORT-SELL
- STOCK & WARRANTS UPDATE
- TOP20 NVDR UPDATE
- TURNOVER LIST & TRADING ALERT
- CYCLICAL WATCH
- CALENDAR

ดัชนีตลาดหุ้น	เปลี่ยนแปลง (%)		
	ล่าสุด	-1D	-1W
ไทย (SET)	1,541.0	0.7	0.1
จีน (SHCOMP)	3,221.5	0.3	-2.3
ฮ่องกง (HSI)	18,551.1	-1.0	-5.7
ญี่ปุ่น (NIKKEI225)	31,233.5	1.0	0.5
ฝรั่งเศส (CAC40)	7,303.8	-0.2	-2.3
เยอรมัน (DAX)	15,952.7	-0.2	-1.7
ดาวโจนส์ (DJI)	33,125.0	0.0	-0.7
เอส แอนด์ พี 500 (SPX)	4,213.3	0.0	0.2

ที่มา: TQ professional

ราคาสินค้าโภคภัณฑ์	เปลี่ยนแปลง (%)		
	ล่าสุด	-1D	-1W
ตลาด Spot			
West Texas (US\$/บาร์เรล)	72.7	0.0	0.9
Brent (US\$/บาร์เรล)	77.1	-0.1	1.5
น้ำมันดูไบ (US\$/บาร์เรล)	75.1	0.0	0.5
Baltic Dry Index	1,172.0	0.0	-14.1
ทองคำ (US\$/toz)	1,944.3	-0.1	-1.3
ทองคำแท่ง (บาท)	32,000.0	-0.2	-0.8
LME Zinc (US\$/ตัน)	2,336.0	0.0	-4.3
Palm oil (US\$/mt ton)	779.0	1.0	-5.1
Soybean (US\$/Bushel)	1.5	0.0	0.0
Steel-HRC	935.0	0.0	-0.6
Sugar (US\$/ถุง 50 กก)	708.5	0.0	-0.6

ที่มา: TQ professional

ยอดซื้อขายสุทธิของนักลงทุนต่างชาติในตลาดหุ้นเอเชีย				
	(ล้านบาท)	ล่าสุด	-1W	YTD
Thailand		-15.6	-298.5	1,819.8
Indonesia		49.3	184.1	8,214.4
S. Korea		-79.5	1,128.1	-25,100.7
Taiwan		-228.7	2,067.9	-52,300.2

ยอดซื้อ-ขายสุทธิของนักลงทุนแต่ละประเภท				
	(ล้านบาท)	ล่าสุด	-1D	-1W
นักลงทุนต่างชาติ		-274	-3,567	-1,469
สถาบันในประเทศ		1,456	1,288	2,351
นักลงทุนรายย่อย		-1,060	2,291	-1,393
บัญชีบริษัทหลักทรัพย์		-122	-12	511

ตลาดเงิน			
อัตราดอกเบี้ยข้างฝั่ง		ดอกเบี้ยเงินฝากและเงินยืม	
ดอกเบี้ยเฟด	5.00%	ออมทรัพย์	0.45%
อาร์ พี 1 วัน	1.75%	ประจำ 3 เดือน	0.55%
		ประจำ 1 ปี	0.80%
ผลตอบแทนพันธบัตรรัฐบาลไทย			
6 เดือน	1.91%	MLR	5.65%
1 ปี	1.99%	MOR	6.25%
3 ปี	2.15%		
5 ปี	2.22%		
10 ปี	2.57%		

ที่มา: thaibma, BBL

30 พฤษภาคม 2566

แกว่งตัวในกรอบ 1520 – 1545 จุด

เข้านี้ยังไม่เห็นการเปลี่ยนแปลงของปัจจัยแวดล้อมทางพื้นฐาน โดยส่วนใหญ่อยู่ในช่วงที่รอความชัดเจน เริ่มจากพาดานห์สหรัฐฯ ที่แม้จะบรรลุข้อตกลงเบื้องต้น แต่ก็ยังต้องผ่านขั้นตอนทางสภา ส่วนในบ้านเรานั้นจะมีการประชุมของว่าที่พรรคร่วมรัฐบาล 8 พรรค 312 เสียง ซึ่งมีประเด็นที่ต้องรอความชัดเจนหลักๆ เป็นเรื่องตำแหน่งประธานสภาผู้แทนราษฎร และตำแหน่งในคณะรัฐมนตรี ในส่วนของตลาดการเงิน ในวันพรุ่งนี้จะมีการประชุม กนง. ซึ่งถูกคาดหมายว่าจะเห็นการปรับขึ้นดอกเบี้ยนโยบายมาอยู่ที่ 2% แต่สิ่งที่จะต้องลุ้นต่อไปก็คือทิศทางหลังจากนี้ว่าจะมีการปรับขึ้นดอกเบี้ยต่อการประชุมรอบที่เหลือของปีนี้หรือไม่ ทั้งนี้หากมีสัญญาณของการปรับขึ้นดอกเบี้ยต่อ ก็จะสร้างแรงกดดันต่อ SET Index เนื่องจากทำให้ Market Earning Yield Gap แคบลง ลดแรงดึงดูด Fund Flow

ภายใต้ภาวะที่ยังไม่เห็นการเปลี่ยนแปลงของปัจจัยแวดล้อมทางพื้นฐาน และหลายเรื่องอยู่ระหว่างการรอผล คาด SET Index วันนี้อยู่ในกรอบ 1520 – 1545 จุด หุ้น Top Pick วันนี้เลือก KTB, MAJOR และ SCGP

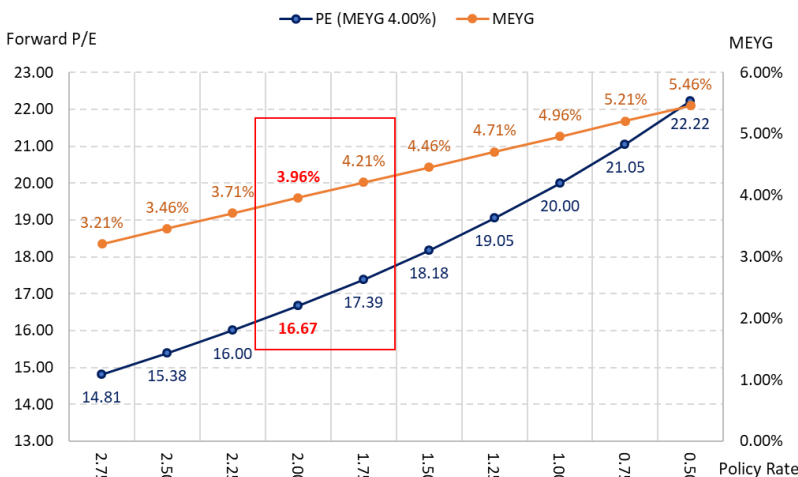
SUPPORT & RESISTANCE

แนวรับ 1,520/1,525 จุด
แนวต้าน 1,545 จุด

TOP PICKS

KTB FV@B 20.30
MAJOR FV@B 21.80
SCGP FV@B 56.00

เปรียบเทียบ MEYG และ PE ของ SET ในระดับดอกเบี้ยนโยบายต่างๆ



ที่มา: SETSMART, ฝ่ายวิจัย ASPS (ข้อมูลสิ้นสุด 29 พ.ค. 66)

RESEARCH DIVISION

บริษัทหลักทรัพย์ เอเชีย พลัส

เกศศักดิ์ ทวีธีระธรรม

นักวิเคราะห์ปัจจัยพื้นฐานด้านตลาดทุน และทางเทคนิค
เลขทะเบียนนักวิเคราะห์: 004132

ภราดร เตียรณปราโมทย์

นักวิเคราะห์ปัจจัยพื้นฐานด้านหลักทรัพย์
เลขทะเบียนนักวิเคราะห์: 075365

กวัด ภัทรภาพงศ์

นักวิเคราะห์ปัจจัยพื้นฐานด้านหลักทรัพย์
เลขทะเบียนนักวิเคราะห์: 117985

สิริลักษณ์ พันธวงศ์

ผู้ช่วยนักวิเคราะห์

ติดตามการเปลี่ยนผ่านนโยบายการเงินสหรัฐฯ

วานนี้ตลาดหุ้นสหรัฐฯปิดทำการเนื่องในวัน Memorial Day และยังเป็นวันหยุดของตลาดหุ้นหลายๆ ประเทศ อาทิ อังกฤษ เกาหลีใต้ เป็นต้น อีกทั้งยังเป็นช่วงเปลี่ยนผ่านการดำเนินนโยบายการเงินของ Fed ทำให้การซื้อขายหุ้นไม่ค่อยคึกคัก โดยตลาดหุ้นยุโรปปิดตัวราว -0.2% ถึง +0.7% ส่วนในบ้านเราแม้จะ +0.66% แต่มีมูลค่าการซื้อขายเพียง 37.8 หมื่นล้านบาท

ปฏิทินวันหยุด

Date	Country	Exchange Name	Holiday
May 29, 2023	Denmark	Copenhagen Stock Exchange	Pentecost
	Hungary	Budapest Stock Exchange	Pentecost
	Iceland	Iceland Stock Exchange	Pentecost
	Norway	Oslo Stock Exchange	Pentecost
	South Korea	Seoul Stock Exchange	Vesak Day
	South Korea	KOSDAQ	Vesak Day
	Switzerland	Switzerland Stock Exchange	Pentecost
	United Kingdom	London Stock Exchange	Bank Holiday
	United Kingdom	Aquis Exchange	Bank Holiday
	United States	New York Stock Exchange	Memorial Day

ที่มา: Investing, ฝ่ายวิจัย ASPS

ขณะที่ภายในสัปดาห์นี้เจ้าหน้าที่ Fed หลายรายจะออกมาให้ความเห็นและมุมมองเกี่ยวกับการดำเนินนโยบายการเงินสหรัฐฯ ก่อนที่จะประชุม Fed ในวันที่ 14 มิ.ย. นี้ (ปฏิทินการให้ความเห็นดังตารางด้านล่าง) ทั้งนี้หากมีสัญญาณที่บ่งบอกว่าเงินเฟ้อสหรัฐฯ ยังสูงหรือชะลอตัวได้ช้ากว่าคาด อาจเป็นปัจจัยที่ทำให้ Fed เดินหน้าขึ้นดอกเบี้ยต่อไป หรือคงดอกเบี้ยไว้ในระดับสูงนานกว่าเดิม

ซึ่งล่าสุดตลาดคาดว่า การปรับขึ้นอัตราดอกเบี้ยของ Fed จะยังคงมีอยู่ โดยการสำรวจของ Fed Watch Tool เผยว่ามีโอกาสสูงถึง 64% ที่ Fed จะขึ้นดอกเบี้ยไปสู่ 5.50% ซึ่งในช่วงต้นเดือน ตลาดคาดว่า Fed จะยุติการขึ้นดอกเบี้ยแล้วในรอบประชุมดังกล่าว

ติดตามความเห็นจากเจ้าหน้าที่ Fed

Time	Cur.	Imp.	Event	Actual	Forecast	Previous
Wednesday, May 31, 2023						
19:50	USD	☆☆☆	FOMC Member Bowman Speaks			
23:30	USD	☆☆☆	FOMC Member Harker Speaks			
Thursday, June 1, 2023						
00:30	USD	☆☆☆	Fed Governor Jefferson Speaks			
Friday, June 2, 2023						
00:00	USD	☆☆☆	FOMC Member Harker Speaks			

ที่มา: Investing, ฝ่ายวิจัย ASPS

ผลตอบแทนของสินทรัพย์ต่างๆ

	Last	%Chg	%MTD	%YTD
America				
NASDAQ	12,975.69	2.19%	6.13%	23.97%
S&P	4,205.45	1.30%	0.86%	9.53%
Russel	1,773.02	1.05%	0.23%	0.67%
DJIA	33,093.34	1.00%	-2.95%	-0.16%
Europe				
FTSE 100	7,627.20	0.74%	-3.09%	2.35%
DAX	15,952.73	-0.20%	0.19%	14.57%
Euro Stoxx 50	4,320.01	-0.40%	-0.90%	13.88%
CAC 40	7,303.81	-0.21%	-2.51%	12.82%
ASIA				
Philippines	6,593.16	0.96%	-0.48%	0.41%
Indonesia	6,681.10	-0.09%	-3.39%	-2.47%
Australia	7,217.37	0.88%	-1.26%	12.54%
Japan	31,233.54	1.03%	8.24%	19.69%
Malaysia	1,404.93	0.14%	-0.78%	-6.06%
Korea	2,558.81	0.16%	2.29%	14.42%
China	3,221.45	0.28%	-3.06%	14.28%
Hong Kong	18,551.11	-1.04%	-6.75%	-6.22%

	Last	%Chg	%MTD	%YTD
Dollar Index	104.21	0.00%	2.51%	0.66%
EURO/USD	1.07	-0.01%	2.83%	0.02%
USD/THB	34.73	0.12%	1.69%	0.36%
Gold Spot	1,942.60	-0.03%	2.38%	6.50%

*ค่าลบ หมายถึงค่าเงินลดค่า

	Last	%Chg	%MTD	%YTD
BOND (US)				
2 Year	4.56	0.00%	13.87%	3.08%
5 Year	3.93	0.00%	12.76%	-1.92%
10 Year	3.80	0.00%	11.00%	-1.97%
BOND (TH)				
1 Year TH	2.00	0.06%	10.83%	45.93%
10 Year TH	2.58	-0.58%	1.64%	-2.49%

ที่มา: Bloomberg, ฝ่ายวิจัย ASPS

ตลาดคาด Fed ขึ้นดอกเบี้ยอีก 0.25%

MEETING DATE	MEETING PROBABILITIES															
	225-250	250-275	275-300	300-325	325-350	350-375	375-400	400-425	425-450	450-475	475-500	500-525	525-550	550-575		
6/14/2023												35.8%	64.2%	0.0%		
7/26/2023		0.0%	0.0%	0.0%	0.0%	0.0%	0.0%	0.0%	0.0%	0.0%	0.0%	21.6%	52.9%	25.5%		
9/20/2023	0.0%	0.0%	0.0%	0.0%	0.0%	0.0%	0.0%	0.0%	0.0%	0.0%	4.1%	27.5%	47.7%	20.6%		
11/1/2023	0.0%	0.0%	0.0%	0.0%	0.0%	0.0%	0.0%	0.0%	0.0%	2.1%	16.1%	37.6%	33.9%	10.1%		
12/13/2023	0.0%	0.0%	0.0%	0.0%	0.0%	0.0%	0.0%	0.0%	1.0%	8.9%	26.7%	35.9%	22.3%	5.2%		
1/31/2024	0.0%	0.0%	0.0%	0.0%	0.0%	0.0%	0.0%	0.7%	6.1%	20.3%	32.6%	27.2%	11.3%	1.8%		
3/20/2024	0.0%	0.0%	0.0%	0.0%	0.0%	0.5%	4.8%	16.9%	29.7%	28.5%	15.1%	4.1%	0.4%			
5/1/2024	0.0%	0.0%	0.0%	0.0%	0.0%	0.5%	4.9%	17.0%	29.6%	28.4%	15.0%	4.1%	0.4%	0.0%		
6/19/2024	0.0%	0.0%	0.0%	0.3%	3.2%	12.2%	24.7%	28.9%	20.3%	8.4%	1.9%	0.2%	0.0%			
7/31/2024	0.0%	0.0%	0.0%	0.3%	2.6%	10.6%	22.4%	28.1%	21.9%	10.6%	3.1%	0.5%	0.0%	0.0%		
9/25/2024	0.0%	0.0%	0.1%	1.3%	6.0%	15.6%	24.8%	25.4%	17.0%	7.4%	2.0%	0.3%	0.0%	0.0%		
11/6/2024	0.9%	4.4%	12.4%	21.8%	25.2%	19.8%	10.6%	3.8%	0.9%	0.1%	0.0%	0.0%	0.0%	0.0%		

ที่มา: Fed Watch Tool, ฝ่ายวิจัย ASPS

สรุป การซื้อขายในตลาดหุ้นในช่วงนี้ค่อนข้างเบาบาง เนื่องจากเป็นช่วงเทศกาลวันหยุดยาว และหลายๆ ประเทศกำลังเข้าสู่ปลายดอกเบี๋ยขาขึ้น ขณะที่การประชุม Fed ในรอบเดือน มิ.ย. นี้ อาจจะทำให้ปรับขึ้นดอกเบี้ยอีก 1 ครั้ง หากเงินเฟ้อยังสูง และอาจหนุนให้ดอกเบี้ยบ้านเราค้างไว้ที่ระดับสูงนานกว่าคาด

SET อยู่ในภาวะ: รอความชัดเจนในประเทศ 3 ประเด็น

SET Index ผันผวนในกรอบแคบตั้งแต่สัปดาห์ก่อนหน้านี้ หลังประเด็นทางการเมืองยังมีข้อตกลงที่ยังไม่ยังไม่เรียบร้อย ซึ่งนำไปสู่สัญญาณการจ้ดตั้งรัฐบาลใหม่ได้ จนล่าสุดอยู่ระดับ 1540.97 จุด ซึ่งปัจจัยที่จะช่วยให้ SET Index ขับเคลื่อนได้ในสัปดาห์นี้มีอยู่ 3 ประเด็น ดังนี้

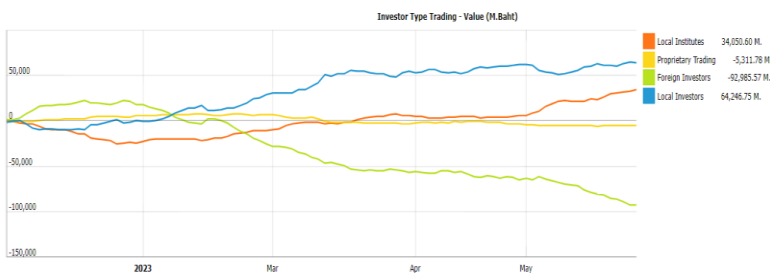
- (+)การนัดหารือระหว่างพรรคร่วมจัดตั้งรัฐบาล 8 พรรค วันที่ 30 พ.ค.66 เพื่อมีจุดประสงค์วางแนวทางการทำงานร่วมกันหลังจากนี้ เพื่อให้เป็นรูปธรรม โดยพรรคก้าวไกล จะเสนอให้มีการประชุมร่วมกันเป็นวาระประจำ และเตรียมตั้งคณะทำงานเปลี่ยนผ่านรัฐบาล หรือ Transition Team ภายหลังจากการลงนาม MOU แล้วเสร็จในสัปดาห์ก่อนหน้านี้ รวมถึงพร้อมคุยกับพรรคเพื่อไทยหาข้อยุติตำแหน่งประธานสภาผู้แทนราษฎร รวมถึงตำแหน่งใน ครม.
- (+)ตัวเลขนำเข้า-ส่งออกประจำเดือน เม.ย.66 ณ วันที่ 30 พ.ค.66 ซึ่งตลาดคาดตัวเลขนำเข้าอยู่ที่ -5.3%YoY (ลดลงจากงวดก่อนหน้า -7.1%YoY) และตัวเลขส่งออกอยู่ที่ -2.1%YoY (ลดลงจากงวดก่อนหน้า -4.2%YoY) ซึ่งหากผลลัพธ์ออกมาตามตลาดคาด หรือดีกว่าคาด จะทำให้ดุลการค้าดีขึ้น และหนุนให้ดุลบัญชีเดินสะพัดดีขึ้นตาม ซึ่งล่าสุดดุลการค้าอยู่ที่ 1.48 แสนล้านบาท ส่วนดุลบัญชีเดินสะพัดเกินดุลอยู่ที่ 1.64 แสนล้านบาท
- (-)การประชุม กนง. วันที่ 31 พ.ค.66 ซึ่งมี Bloomberg และตลาดก็คาดว่าจะขึ้นดอกเบี้ยสู่ระดับ 2.00% เช่นกัน สืบเกิดได้จากตราสารหนี้ระยะสั้นของไทยที่ปรับตัวขึ้นแรงในเดือน พ.ค.66 ฝ่ายวิจัยฯ ประเมินว่าการขึ้นดอกเบี้ยตามกลไกเป็นตัวจำกัด Upside ของตลาดหุ้นไทยให้ซื้อขายบน PE ที่ต่ำลง กดดันตลาดหุ้นช่วงสั้นๆ

สรุป ปัจจัยขับเคลื่อนตลาดหุ้นไทยในสัปดาห์นี้ มีอยู่ 3 ประเด็น ซึ่งต้องติดตามผลลัพธ์ว่าจะออกมาตามตลาดคาดหวังหรือไม่ ซึ่งหากผลลัพธ์ไม่เป็นตามคาด อาจทำให้ SET Index อยู่ในภาวะผันผวนแบบนี้ไปสักระยะ เว้นแต่ประเด็นการขึ้นดอกเบี้ยที่หากไม่เป็นไปตามคาด กล่าวคือ คงดอกเบี้ยไว้ที่ 1.75% อาจเห็นแรงซื้อสุทธิ SET Index ได้ในช่วงสั้น โดยวันนี้มองกรอบการเคลื่อนไหวของ SET Index ระดับ 1520-1545 จุด

ความกังวลดอกเบี้ยขึ้น อาจกดดัน FUND FLOW สะดุดในช่วงนี้

ในวันที่ 31 พ.ค. มีโอกาสสูงที่จะเห็นกนง. ขึ้นดอกเบี้ย 0.25% มาอยู่ที่ 2% ซึ่งตามกลไกกดดันให้ผลตอบแทนระหว่างสินทรัพย์เสี่ยงกับสินทรัพย์ปลอดภัย หรือ Market Earning Yield Gap (MEYG) แคบลง จึงมีโอกาสเห็นการเคลื่อนย้ายของ Fund Flow จากสินทรัพย์เสี่ยงไปสู่สินทรัพย์ปลอดภัยมากขึ้น ซ้ำเติม Fund Flow ต่างชาติในปีนี้อไหลออกจากตลาดหุ้นไทย -9.2 หมื่นล้านบาท (ytd) และเป็นการไหลออกหนักๆ ในช่วงหลังเลือกตั้ง -2.3 หมื่นล้านบาท (15 - 29 พ.ค. 66)

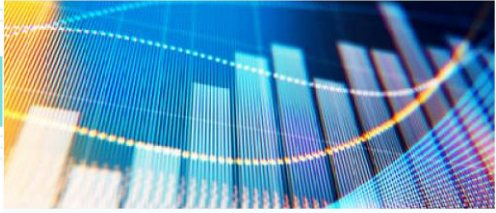
มูลค่าซื้อขายสะสมหุ้นไทยของนักลงทุนแต่ละประเภท (ytd)



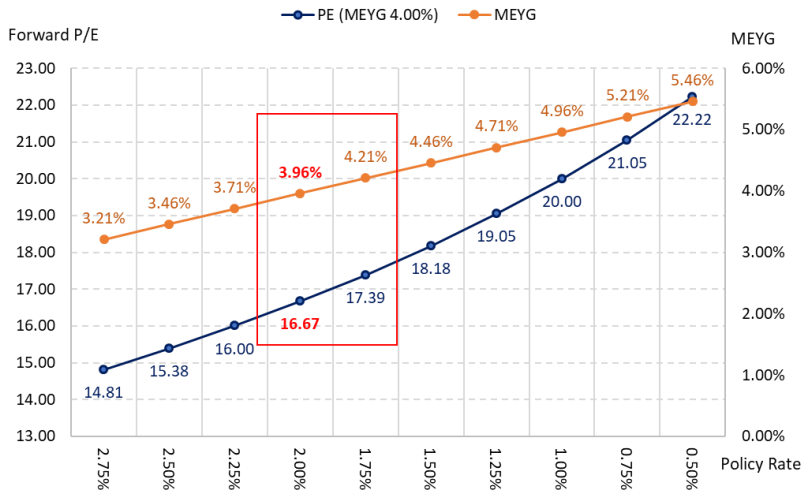
ต่างชาติขายหุ้นไทย 9.2 หมื่นล้านบาท
โดยเฉพาะหลังเลือกตั้ง ต่างชาติขาย 2.3 หมื่นล้านบาท

ที่มา: SETSMART, ฝ่ายวิจัย ASPS (ข้อมูลสิ้นสุด 29 พ.ค. 66)

ขณะที่ SET Index ปัจจุบันอยู่ที่ 1540 จุด ฝ่ายวิจัยฯ ทำการคำนวณ MEYG (ที่ดอกเบี้ยนโยบาย 1.75%) เท่ากับ 4.21% หากดอกเบี้ยปรับขึ้นเป็น 2.0% MEYG ลดลงเหลือ 3.96% หรือตามกลไกจะกดดันให้ระดับ P/E ตลาดให้มีระดับการซื้อขายลดลงจาก 17.4 เท่า เหลือ 16.7 เท่า



เปรียบเทียบ MEYG และ PE ของ SET ในระดับดอกเบี้ยนโยบายต่างๆ

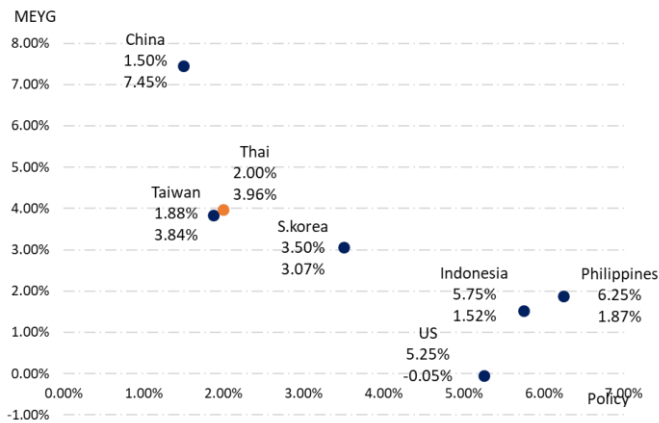


ที่มา: SETSMART, ฝ่ายวิจัย ASPS (ข้อมูลสิ้นสุด 29 พ.ค. 66)

สรุป Fund Flow ยังมีโอกาสชะลอในช่วงนี้ ทั้งการเมือ่งที่ยังไม่นิ่ง บวกกับแรงกดดันจากกนง. มีโอกาสขึ้นดอกเบี้ยสูง แต่ยังหวังว่า Fund Flow จะกลับมาไหลเข้าในระยะถัดไปได้ เนื่องจาก MEYG หุ่นไทยยังสูงกว่าหลายๆประเทศในภูมิภาค

กลยุทธ์ในระยะสั้นเน้นเลือกหุ้นที่รับลงมากกว่าปัจจัยพื้นฐานที่ควรเป็น บวกกับกำไรงวด 2Q66 มีโอกาสฟื้นเด่น อย่าง MAJOR SCGP KTB เป็น Toppick ในวันนี้

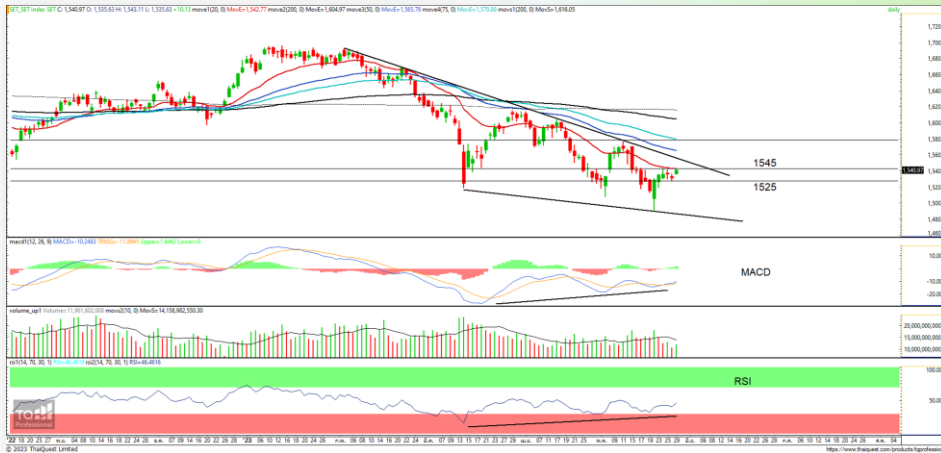
MEYG ไทยหาก กนง ขึ้นดอกเบี้ยเป็น 2% เทียบตลาดหุ้นต่างประเทศ



ที่มา: SETSMART, ฝ่ายวิจัย ASPS (ข้อมูลสิ้นสุด 29 พ.ค. 66)

30 พฤษภาคม 2566

SET INDEX : ขึ้นร้อนแรง แต่มูลค่าการซื้อขายดูเย็นชา



ประเด็นวิเคราะห์:

SET Index วานนี้ปรับขึ้นได้ดี 10.13 จุด ปัจจุบันมาปิดที่ 1540.97 จุด ด้วยมูลค่าการซื้อขาย 3.78 หมื่นล้านบาท

การปรับขึ้นร้อนแรงกว่า 10 จุด แต่มูลค่าการซื้อขายกลับเย็นชาไม่ถึง 4 หมื่นล้านบาท หากยังเป็นแบบนี้ต่อไปจะทำให้พื้นที่การริบวาร์จำกัดลง แต่อย่างไรก็ตามแท่งเทียนยังเป็นบวกและยืนเหนือ 1520 จุดได้ สัญญาณในระยะสั้นก็ยังไม่มีย่อไรต้องกังวล

จึงประเมินกรอบการเคลื่อนไหวของวัน SET Index อยู่ในช่วงทดสอบแนวต้าน 1545 จุด โดยมีแนวรับของวันที่ 1520/1525 จุด

แนวรับ 1520/1525

แนวต้าน 1545

สรุป

การปรับขึ้นร้อนแรง แต่มูลค่าการซื้อขายกลับเย็นชา หากเป็นแบบนี้ต่อไปทำให้พื้นที่การริบวาร์จำกัด แต่อย่างไรก็ตามสัญญาณแท่งเทียนระยะสั้นยังเป็นบวกและยืนเหนือ 1520 จุดได้ ก็ยังไม่มีย่อไรต้องกังวล จึงคาด SET Index อยู่ในช่วงทดสอบแนวต้าน 1545 จุด โดยมีแนวรับที่ 1520/1525 จุด

RESEARCH DIVISION

บริษัทหลักทรัพย์ เอเชีย พลัส

เกิดศักดิ์ กวีธีระธรรม

นักวิเคราะห์ปัจจัยพื้นฐานด้านตลาดทุน และทางเทคนิค

เลขทะเบียนนักวิเคราะห์: 004132

ชาญชัย พันการนาทิจ

นักวิเคราะห์ปัจจัยพื้นฐานด้านตลาดทุน และทางเทคนิค

เลขทะเบียนนักวิเคราะห์: 064045

30 พฤษภาคม 2566



ประเด็นวิเคราะห์

TFG ภาพใหญ่แกว่งในกรอบ Sideway Down โดยล่าสุด เห็นรอบปรับขึ้น หลังจากทดสอบกรอบล่าง หากวัดรอบก่อนๆ มักเป็นจุดต่ำสุด และฟื้นกลับได้ดี

วิเคราะห์จากแท่งเทียน ทำฐาน ยกโลว์ อยู่ในจังหวะทดสอบเส้น EMA 10 วัน หากผ่านไปได้ จะยืนยันรอบกลับตัว ลุ้นเปิด Upside ไปที่ 4.60 บาท

ขณะที่ MACD ตัด Signal Line ขึ้น สะท้อนโมเมนตัมเชิงบวก ทั้งนี้ ประเมินแนวต้านถัดไปไว้ที่ 4.60 บาท (เส้น EMA 30 วัน)

คำแนะนำ

รับบริเวณ 4.38 บาท เป้าทำกำไร 4.60 บาท Cut Loss 4.24 บาท

TFG

Technical signal: **ซื้อ**
“ตีปก”

ราคาต่ำสุด	4.38
เปิดสถานะ	4.38
เป้าหมาย	4.60
จุดตัดขาดทุน	4.24

RESEARCH DIVISION

บริษัทหลักทรัพย์ เอเชีย พลัส

เกิดศักดิ์ ทวีธีระธรรม

นักวิเคราะห์ปัจจัยพื้นฐานด้านตลาดทุน และ-ทางเทคนิค
เลขทะเบียนนักวิเคราะห์: 004132

ชาญชัย พันทการนากิจ

นักวิเคราะห์ปัจจัยพื้นฐานด้านตลาดทุน และ-ทางเทคนิค
เลขทะเบียนนักวิเคราะห์: 064045

ธนัฐธ เกิดเนตร

ผู้ช่วยนักวิเคราะห์



BEM

Technical signal: **ซื้อ**
“กันใจ”

ราคาล่าสุด	8.15
เปิดสถานะ	8.15
เป้าหมาย	8.50
จุดตัดขาดทุน	7.90

ประเด็นวิเคราะห์

BEM แกว่งหาฐานจาก หลุดโซนแนวรับ 8.50 บาท แรงขายกดด้วยเส้น EMA 10 วัน วิเคราะห์จากแท่งเทียน เกิดแท่งโดจี้ ยืนยันรอบปรับขึ้นด้วย Bullish Breakout สะท้อน Downside ที่จำกัด คาดเห็นรอบปรับขึ้น มีโอกาสขยับไปที่ 8.50 บาท ขณะที่ RSI ฟิ้นกลับจากเขต Oversold สนับสนุน Price Action ทั้งนี้ ประเมินแนวต้านถัดไปไว้ที่ 8.50 บาท (Low วันที่ 3 พ.ค. 66)

คำแนะนำ

รับบริเวณ 8.15 บาท เป้าทำกำไร 8.50 บาท Cut Loss 7.90 บาท



ASPS TECHNICAL PORTFOLIO

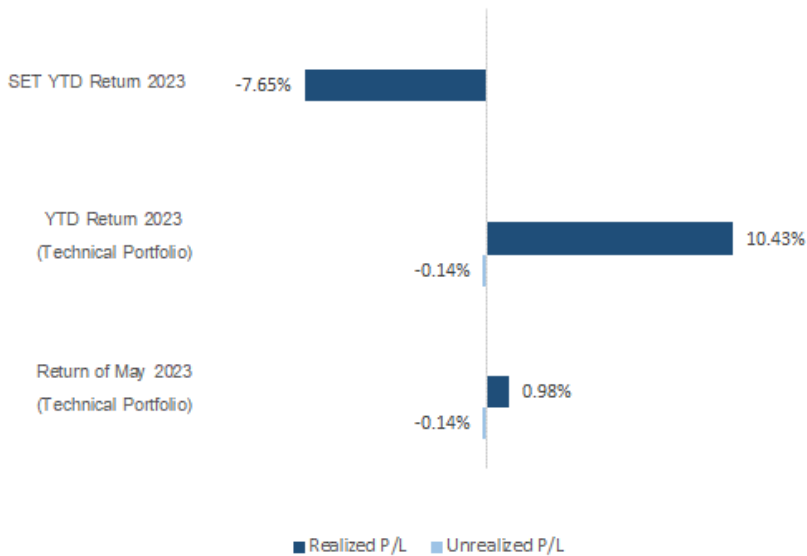
Date	Stock	Target Price	Cut Loss/	Price Start	Price Close	Return %	Weight	Action
TECHNICAL BUY SIGNAL								
30-May-23	TFG	4.60	4.24	N.A.	4.38	N.A.	7.50%	รับบริเวณ 4.38 บาท
30-May-23	BEM	8.50	7.90	N.A.	8.15	N.A.	7.50%	รับบริเวณ 8.15 บาท
29-May-23	SUSCO	3.70	3.38	N.A.	3.52	N.A.	7.50%	แนวรับ 3.48 บาท
29-May-23	PLUS	7.20	6.50	N.A.	6.80	N.A.	7.50%	แนวรับ 6.70 บาท
29-May-23	MAKRO	42.50	38.75	40.00	40.00	0.00%	7.50%	รับบริเวณ 40.00 บาท
29-May-23	BLA	27.50	25.25	N.A.	27.00	N.A.	7.50%	รับบริเวณ 26.00 บาท
25-May-23	GPSC	62.50	57.25	N.A.	60.00	N.A.	7.50%	แนวรับ 59.00 บาท
25-May-23	NOBLE	4.74	4.38	N.A.	4.64	N.A.	7.50%	แนวรับ 4.52 บาท
25-May-23	M	54.25	50.50	52.00	51.00	-1.92%	7.50%	ปิดสถานะ*
25-May-23	MTC	42.25	38.00	N.A.	40.25	N.A.	7.50%	ปิดสถานะ*
25-May-23	MAKRO	41.75	38.75	40.00	40.00	0.00%	7.50%	ปิดสถานะ*
25-May-23	KCE	39.50	36.50	N.A.	38.50	N.A.	7.50%	ปิดสถานะ*
TECHNICAL SELL SIGNAL								

*หมายเหตุ: หากราคาไม่ถึงเป้าหมายที่กำหนดภายใน 3 วัน แนะนำปิดสถานะเพื่อลดความเสี่ยง

**ปรับกลยุทธ์: เปลี่ยนจุดเข้าซื้อหรือจุดขาย

ที่มา: สายงานวิจัย บล. เอเชีย พลัส

ACCUMULATED RETURN OF TECHNICAL PORTFOLIO



ที่มา: สายงานวิจัย บล. เอเชีย พลัส



SEXY STOCK FINDER: BUY SIGNAL

Pattern	No	STOCK	Last	TARGET	CUT LOSS
ขาใหญ่ (ราคา Break High 90 วัน)	1	ILM	22.40	23.30	22.00
	2				
ถ้วยทอง (หุ้นที่ทำรูปแบบ Saucer หรือมี โอกาสเปลี่ยนแนวโน้ม)	1	BCH	18.60	19.40	18.20
	2				
ไสยศาสตร์ (MACD ตัดเส้น Signal Line หรือตัด 0 ขึ้น)	1	CHG	3.16	3.30	3.10
	2				
กระทิงขี้น้ำ (หุ้นที่แสดงแนวโน้มขาขึ้น)	1	CPN	69.50	73.00	68.00
	2				
กระทิงเป่าเทียน (Bullish Candle Stick Pattern)	1	ORI	11.10	11.60	10.90
	2				
หุ้นเด่น SET50	1	TRUE	6.85	7.15	6.70
	2				

ที่มา: สายงานวิจัย บล. เอเซีย พลัส

SEXY STOCK FINDER: SELL SIGNAL

Pattern	No	STOCK	Last	TARGET	CUT LOSS
หมัดตบปาก (หุ้นที่แสดงแนวโน้มขาลง)	1	PSL	9.60	9.20	9.80
	2				
ไสยศาสตร์ (MACD ตัดเส้น Signal Line หรือตัดแกน 0 ลง)	1	PTG	12.00	11.40	12.30
	2				
โลมาโตลม (ราคามีแนวโน้มเปลี่ยนทิศจาก ขาขึ้น)	1	BH	226.00	217.00	230.00
	2				
กระทิงดิ่งเหว (หุ้นที่ปรับลงเปิด Gap)	1	BE8	42.00	40.55	42.75
	2				
หมี่เล่นเทียน (Bearish Candlestick Pattern)	1	DEMCO	3.52	3.36	3.60
	2				
หุ้นดับ SET50	1	TU	15.30	14.70	15.60
	2				

ที่มา: สายงานวิจัย บล. เอเซีย พลัส

TOP20 NVDR UPDATE

BY RESEARCH DIVISION

30 พฤษภาคม 2566

Top 20 NVDR Net Buying Value (B m)

Stock	Date					
	29-ว.ร.	26-ว.ร.	25-ว.ร.	24-ว.ร.	23-ว.ร.	22-ว.ร.
MAKRO	246.6	145.5	101.8	170.2	88.5	149.6
DELTA	238.9	-312.0	192.0	81.2	-960.4	-107.8
TU	181.8	35.3	14.5	2.4	-62.8	43.9
BDMS	180.0	-64.8	25.4	-12.1	-120.7	47.5
BH	138.9	-97.5	-91.3	23.2	16.8	51.3
KBANK	128.1	-97.0	-83.4	-182.4	416.7	356.3
GLOBAL	65.6	118.8	14.3	-12.2	-6.3	-48.0
SCGP	59.8	61.8	-217.0	16.0	16.8	25.0
JMART	50.6	-353.2	2.3	17.7	-59.2	40.0
TCAP	44.7	112.3	28.8	24.8	53.7	72.1
KCE	34.9	66.6	16.3	30.5	32.1	64.6
STANLY	34.6	0.1	7.3	-6.7	0.5	-2.5
GFPT	33.7	-1.1	0.9	3.8	24.1	-5.7
ICHI	24.8	31.5	37.3	116.2	48.2	120.7
CENDEL	24.7	-22.3	-64.7	-59.3	-80.6	18.2
IRPC	22.9	-28.4	9.9	6.9	48.4	-15.2
OTO	20.7	30.8	4.5	11.7	22.4	2.2
GPSC	19.2	-51.1	-55.6	8.5	-41.6	1.7
GUNKUL	19.1	6.7	10.4	5.8	20.2	40.1
PTTEP	19.1	-714.7	-337.2	-149.1	-118.0	-197.7

Top 20 NVDR Net Selling Value (B m)

Stock	Date					
	29-ว.ร.	26-ว.ร.	25-ว.ร.	24-ว.ร.	23-ว.ร.	22-ว.ร.
ADVANC	-254.0	-65.3	-88.0	-88.1	-269.9	51.2
CPALL	-202.2	282.7	-395.4	-314.9	-118.3	275.4
LH	-166.9	-20.0	-35.2	-63.0	-45.3	-124.5
CBG	-139.5	-4.5	54.3	43.0	-55.9	-11.0
SCB	-135.0	-11.2	-76.9	23.2	-128.2	-68.3
PTT	-130.1	-67.2	-156.9	-156.2	-54.4	-94.5
CPN	-129.5	-79.4	-91.1	-47.8	45.0	-30.3
SCC	-96.8	7.9	-77.9	-45.4	-17.9	28.2
TRUE	-88.1	4.2	-19.2	-95.8	-24.9	-117.6
BANPU	-78.1	-54.5	-111.5	-132.0	-12.2	-92.4
INTUCH	-62.9	-25.3	-88.1	-74.1	-173.1	-136.1
MINT	-60.4	-46.3	-83.9	149.1	-35.5	-110.2
CPF	-59.5	-9.0	-50.1	-51.8	-32.9	-73.8
AP	-59.5	-158.3	-40.5	-49.2	-168.4	-43.0
KTC	-54.9	4.1	-49.1	52.0	-38.8	-57.5
CRC	-53.4	-75.3	-70.4	-52.9	-150.6	23.5
AOT	-35.9	-182.0	-320.4	-133.9	-716.1	-207.3
HANA	-35.8	9.0	-99.2	-19.1	-65.9	-77.9
BBL	-32.7	-114.1	-234.1	-211.7	12.7	-163.6
KTB	-30.1	-145.1	-63.0	-99.0	366.1	-7.1

Top 20 NVDR Most Active by Value (B m)

Stock	Total	Buy	Sell	Net	% *
CPALL	1,103.7	450.8	652.9	-202.2	41.1
BDMS	1,049.8	614.9	434.9	180.0	40.8
DELTA	854.7	546.8	307.9	238.9	27.8
PTT	815.4	342.7	472.8	-130.1	26.6
LH	705.9	269.5	436.4	-166.9	52.4
ADVANC	703.9	225.0	479.0	-254.0	42.9
AOT	602.4	283.3	319.1	-35.9	39.8
KBANK	568.6	348.4	220.2	128.1	23.8
MAKRO	567.3	406.9	160.3	246.6	47.4
TU	549.5	365.7	183.8	181.8	32.3
BH	523.5	331.2	192.3	138.9	41.8
CPN	480.6	175.6	305.1	-129.5	38.2
GULF	447.9	224.1	223.8	0.3	27.7
CBG	434.1	147.3	286.8	-139.5	38.9
KTC	405.0	175.1	229.9	-54.9	55.5
PTTEP	396.8	208.0	188.9	19.1	35.7
SCC	362.5	132.8	229.7	-96.8	45.5
SCB	345.4	105.2	240.2	-135.0	14.7
CRC	313.8	130.2	183.6	-53.4	44.4
TRUE	284.9	98.4	186.5	-88.1	25.9

Top 20 NVDR Daily Outstanding

Stock	Thai NVDR's	Paid Up	
	Investment *	Capital Shares	% of Paid Up Capital **
TISCO-P	7,300	9,859	74.04
MORE	2,121,892,679	7,176,748,441	29.57
TRITN-W6	103,716,000	393,876,000	26.33
BBL	440,826,876	1,908,842,894	23.09
EMC-W6	836,010,863	4,216,721,892	19.83
LH	2,365,332,434	11,949,713,176	19.79
BH	130,176,054	794,885,942	16.38
AH	54,755,931	354,842,012	15.43
AP	475,258,345	3,145,899,495	15.11
MBK-W4	2,085,444	13,902,376	15.00
SPALI	282,952,131	1,953,054,030	14.49
THIP	12,909,835	89,999,686	14.34
BDMS	2,205,748,681	15,892,001,895	13.88
KBANK	327,988,810	2,369,327,593	13.84
GBX	146,601,180	1,089,076,392	13.46
BGP	180,132,631	1,376,923,157	13.08
TOP	283,619,152	2,233,835,566	12.70
BANPU	961,183,827	8,454,161,388	11.37
MINT	613,393,553	5,469,657,670	11.21
EVER-W4	177,047,898	1,616,399,635	10.95

* % of Trading Volume in Underlying Securities

ที่มา: set.or.th

Note: Paid up capital shares of warrants are the number of issued warrants deduct from the total exercised warrants

* Thai NVDR's investment = จำนวนหุ้นที่ ThaiNVDR ถือครองโดยที่ยังไม่ได้รวมรายการที่รอการชำระราคาและส่งมอบหลักทรัพย์

** ตามเกณฑ์ของธนาคารแห่งประเทศไทย บริษัท ไทยเอ็นวีดีอาร์ สามารถถือครองหุ้นได้ไม่เกิน

- 25% ของทุนจดทะเบียนชำระแล้ว สำหรับ BAY CIMBT KKP KTB LHFH SCB TCAP TISCO TMB และ BFIT
- 35% ของทุนจดทะเบียนชำระแล้ว สำหรับ BBL และ KBANK

ปริมาณหุ้นที่ขายชอร์ต ข้อมูลการขายชอร์ต ณ วันที่ 29 พฤษภาคม 2566

หลักทรัพย์	ปริมาณหุ้นที่ขายชอร์ต (หุ้น)	มูลค่าการขายชอร์ต (บาท)	% ปริมาณการขายชอร์ต เทียบกับปริมาณการซื้อขาย IIU Auto Matching
AAI	130,300	658,015.00	2.64%
AAV	1,141,500	3,110,710.00	8.75%
ACE	44,400	87,468.00	0.40%
ACE-R	110,100	216,897.00	0.98%
ADVANC	129,600	27,574,800.00	3.37%
ADVANC-R	152,600	32,484,200.00	3.97%
AEONTS	4,400	859,800.00	2.03%
AEONTS-R	2,300	450,900.00	1.06%
AGE	38,900	103,592.00	2.90%
AH	22,500	778,750.00	1.73%
AH-R	2,800	97,300.00	0.22%
AIT	39,100	198,410.00	5.43%
AKR	60,000	56,400.00	5.46%
AMATA	230,500	5,103,930.00	7.44%
AMATA-R	281,900	6,230,830.00	9.09%
ANAN	41,400	42,642.00	1.84%
ANAN-R	63,400	65,302.00	2.81%
AOT	913,200	64,182,050.00	8.55%
AOT-R	249,000	17,492,825.00	2.33%
AP	584,200	6,669,380.00	4.67%
AP-R	3,007,100	34,379,740.00	24.04%
AS	36,100	539,610.00	1.59%
ASIAN	21,100	208,735.00	1.41%
ASK	11,700	330,525.00	1.81%
ASP	13,700	39,182.00	4.88%
ASV	14,000	116,250.00	0.92%
AUCT	10,600	111,300.00	1.66%
AURA	12,900	212,850.00	1.92%
AURA-R	85,200	1,408,230.00	12.65%
AWC	561,700	2,890,045.00	5.18%
AWC-R	592,400	3,032,710.00	5.46%
AYUD	400	15,825.00	14.81%
BA	62,000	868,000.00	9.49%
BA-R	14,600	204,400.00	2.24%
BAFS-R	12,600	394,675.00	8.89%
BAM	472,600	5,224,320.00	6.48%
BAM-R	128,700	1,428,570.00	1.77%
BANPU	5,925,300	48,354,225.00	8.53%
BANPU-R	4,450,000	36,281,450.00	6.41%
BAY	39,900	1,208,575.00	1.42%
BAY-R	8,000	235,500.00	0.29%
BBIK	400	39,200.00	0.65%
BBIK-R	5,300	520,325.00	8.60%
BBL	700,500	114,130,750.00	18.03%
BBL-R	65,600	10,672,100.00	1.69%
BCH	932,400	17,077,140.00	3.35%
BCH-R	4,554,100	83,617,830.00	16.34%
BCP	369,600	11,644,325.00	10.70%
BCP-R	148,500	4,677,750.00	4.30%
BCPG	192,400	1,770,165.00	7.95%
BCPG-R	92,500	848,980.00	3.82%
BDM5	7,423,700	209,550,900.00	16.30%
BEAUTY	279,500	235,729.00	0.75%
BEC	34,700	317,505.00	0.86%
BEC-R	477,100	4,372,015.00	11.81%
BEM	1,739,600	14,049,520.00	8.88%
BEM-R	1,583,800	12,797,435.00	8.08%
BGC	2,200	21,450.00	0.70%
BGRIM	862,900	32,944,675.00	11.09%
BGRIM-R	634,400	24,338,850.00	8.15%
BH	121,800	27,798,600.00	4.42%
BH-R	254,100	57,815,700.00	9.21%
BIC	104,400	3,840,950.00	3.21%
BIC-R	260,200	9,569,175.00	8.01%
BLA	110,100	2,972,700.00	4.78%
BLA-R	169,600	4,577,675.00	7.37%
BOL	7,400	78,440.00	3.03%
BPP	13,100	185,390.00	1.93%
BPP-R	107,800	1,527,770.00	15.85%
BRR	16,700	108,860.00	0.68%
BRR-R	900	5,940.00	0.04%
BTG	135,500	3,579,975.00	4.88%
BTG-R	32,500	851,925.00	1.17%
BTS	1,574,700	11,833,285.00	9.81%
BTS-R	2,004,100	15,052,220.00	12.48%
BYD	146,400	1,172,895.00	6.32%
BYD-R	128,200	1,027,435.00	5.53%
CBG	337,700	22,729,325.00	4.06%
CBG-R	1,645,900	110,682,650.00	19.79%
CENTEL	100,700	5,084,775.00	2.86%
CENTEL-R	235,500	11,851,650.00	6.68%
CHAYO	21,700	171,960.00	1.98%
CHG	857,000	2,694,818.00	2.10%
CHG-R	3,330,900	10,509,620.00	8.16%
CK	184,500	3,595,340.00	7.73%
CK-R	172,500	3,368,510.00	7.23%
CKP	1,691,900	5,845,082.00	30.76%
CKP-R	225,600	781,344.00	4.10%
CNO1	50	965.00	0.14%
CNTECH01	1	21.00	0.00%
COM7	498,800	14,039,150.00	5.57%
COM7-R	19,200	542,400.00	0.21%
CPALL	1,295,800	82,117,425.00	6.15%

หลักทรัพย์	ปริมาณหุ้นที่ขายชอร์ต (หุ้น)	มูลค่าการขายชอร์ต (บาท)	% ปริมาณการขายชอร์ต เทียบกับปริมาณการซื้อขาย IIU Auto Matching
CPALL-R	1,258,700	79,784,300.00	5.97%
CPF	1,449,900	29,225,640.00	9.99%
CPF-R	667,900	13,437,910.00	4.60%
CPN	297,400	20,413,100.00	3.43%
CPN-R	1,857,300	127,220,325.00	21.40%
CRC	677,300	28,722,050.00	8.13%
CRC-R	1,441,400	61,168,450.00	17.30%
CV	4,400	6,820.00	0.11%
DCC-R	21,800	44,908.00	2.30%
DDD	100	1,330.00	0.08%
DELTA	626,900	59,945,975.00	3.91%
DELTA-R	763,600	73,236,475.00	4.77%
DITTO	21,500	653,425.00	0.36%
DITTO-R	71,300	2,139,875.00	1.20%
DMT	74,400	940,090.00	8.55%
DOHOME	265,800	3,816,560.00	4.69%
DOHOME-R	252,400	3,612,660.00	4.45%
EA	137,700	9,021,125.00	4.42%
EA-R	353,200	23,164,925.00	11.33%
EASTW	4,700	23,735.00	0.84%
EGCO	4,200	598,900.00	0.44%
EGCO-R	131,900	18,729,300.00	13.86%
EKH	57,500	452,040.00	1.99%
EPG	88,500	626,000.00	7.01%
EPG-R	61,300	431,800.00	4.86%
ERW	404,800	1,737,704.00	3.31%
ERW-R	273,000	1,168,846.00	2.23%
ESSO	81,800	715,750.00	0.95%
ESSO-R	9,300	80,660.00	0.11%
ETC	16,900	51,378.00	0.25%
FORTH	14,900	470,350.00	1.27%
FORTH-R	69,200	2,186,475.00	5.88%
FSMART	6,900	67,620.00	0.45%
GFPT	191,100	2,322,890.00	1.67%
GFPT-R	926,400	11,332,920.00	8.07%
GLOBAL	423,900	7,859,630.00	3.26%
GLOBAL-R	109,900	2,042,370.00	0.85%
GPSC	47,400	2,867,525.00	1.24%
GPSC-R	394,600	23,728,325.00	10.35%
GULF	888,000	43,384,475.00	5.38%
GULF-R	792,000	38,813,275.00	4.80%
GUNKUL	1,243,600	4,256,316.00	4.88%
GUNKUL-R	330,000	1,135,200.00	1.30%
HANA	63,000	2,701,675.00	0.87%
HANA-R	751,800	31,962,175.00	10.35%
HENG	63,100	176,926.00	0.87%
HENG-R	13,500	37,260.00	0.19%
HL	6,600	103,720.00	0.58%
HMPRO	1,485,700	20,852,860.00	13.59%
HMPRO-R	429,100	6,008,910.00	3.92%
HTC	13,400	547,600.00	1.46%
HTC-R	1,600	64,800.00	0.17%
HUMAN	5,600	56,560.00	1.63%
ICHI	215,400	3,165,180.00	2.16%
ICHI-R	246,100	3,572,160.00	2.47%
III	80,400	964,800.00	3.79%
III-R	3,500	42,000.00	0.16%
ILM	12,300	274,490.00	0.83%
ILM-R	3,200	70,400.00	0.22%
INTUCH	350,300	25,511,725.00	9.83%
INTUCH-R	470,900	34,264,375.00	13.22%
IP	14,500	170,430.00	0.71%
IRPC	4,334,400	9,724,036.00	9.51%
IRPC-R	1,778,400	4,008,318.00	3.90%
ITD	59,100	84,513.00	1.42%
ITD-R	188,600	267,776.00	4.53%
ITEL	21,300	62,236.00	2.10%
IVL	514,300	16,631,875.00	18.07%
IVL-R	111,300	3,600,450.00	3.91%
JAS-R	2,088,900	3,403,776.00	2.81%
JMART	174,100	3,388,730.00	1.00%
JMART-R	871,600	16,896,380.00	4.99%
JMT	379,200	15,594,725.00	7.08%
JMT-R	38,900	1,611,050.00	0.73%
JTS	900	25,875.00	0.14%
KAMART-R	23,300	274,920.00	0.39%
KBANK	505,400	67,048,350.00	5.61%
KBANK-R	470,400	62,248,900.00	5.22%
KCC	15,400	103,665.00	2.63%
KCE	215,000	8,364,350.00	4.23%
KCE-R	46,500	1,801,875.00	0.91%
KEX	67,700	683,770.00	4.03%
KEX-R	33,700	340,370.00	2.01%
KGI	39,200	180,780.00	6.63%
KKP	127,700	8,112,625.00	3.12%
KKP-R	498,700	31,626,875.00	12.20%
KLINIQ	7,300	281,050.00	0.58%
KLINIQ-R	33,100	1,265,925.00	2.62%
KSL	44,800	152,320.00	1.45%
KSL-R	214,600	731,802.00	6.92%
KTB	1,355,400	25,952,330.00	6.29%
KTB-R	724,600	13,851,540.00	3.36%
KTC	90,700	4,795,875.00	2.72%
KTC-R	294,100	15,540,700.00	8.82%

- ไม่รวมรายการขายชอร์ตของสมาชิกที่เป็นผู้ร่วมค้าหน่วยลงทุน หรือผู้ดูแลสภาพคล่องของหน่วยลงทุนของกองทุนรวมอีทีเอฟเพื่อบัญชีบริษัทประเภทเพื่อทำกำไรจากส่วนต่างของราคาหรือเพื่อดูแลสภาพคล่อง แล้วแต่กรณี
- รายการที่ชื่อย่อหลักทรัพย์ต่อด้วย "-R" หมายถึง ข้อมูลธุรกรรมขายชอร์ตในเอ็นวีดีอาร์

ที่มา : set.or.th

ปริมาณหุ้นที่ขายชอร์ต (ต่อ) ข้อมูลการขายชอร์ต ณ วันที่ 29 พฤษภาคม 2566

หลักทรัพย์	ปริมาณหุ้นที่ขายชอร์ต (หุ้น)	มูลค่าการขายชอร์ต (บาท)	% ปริมาณการขายชอร์ต เทียบกับปริมาณการซื้อขาย แบบ Auto Matching
LANNA	7,600	114,760.00	1.52%
LANNA-R	77,200	1,168,000.00	15.47%
LH	2,829,000	24,348,305.00	3.61%
LH-R	1,768,500	15,276,490.00	2.26%
LPN	3,000	13,140.00	1.61%
LPN-R	55,600	243,528.00	29.86%
M	18,200	936,800.00	5.19%
M-R	24,300	1,243,800.00	6.92%
MAJOR	139,500	2,092,500.00	13.77%
MAJOR-R	42,500	638,020.00	4.20%
MBK	46,700	737,860.00	6.40%
MBK-R	81,200	1,282,900.00	11.13%
MC	28,400	371,920.00	3.86%
MEGA	168,700	6,649,825.00	4.82%
MEGA-R	151,300	5,926,900.00	4.32%
MINT	985,300	33,386,725.00	12.06%
MINT-R	1,122,300	37,881,250.00	13.74%
MONO	53,500	71,229.00	0.95%
MTC	206,200	8,376,925.00	3.17%
MTC-R	739,700	29,988,300.00	11.36%
NER	191,900	897,188.00	1.51%
NER-R	29,600	138,682.00	0.23%
NETBAY	12,400	267,840.00	4.67%
NEX	69,600	947,000.00	0.87%
NEX-R	93,200	1,272,810.00	1.16%
NOBLE	4,700	21,808.00	0.35%
NOBLE-R	400	1,840.00	0.03%
NRF	28,800	156,230.00	2.48%
NSL-R	100	1,980.00	0.05%
NUSA	500,000	410,000.00	2.46%
ONEE	153,900	808,395.00	2.20%
ONEE-R	1,000	5,250.00	0.01%
OR	1,649,400	33,959,140.00	10.43%
OR-R	946,700	19,521,220.00	5.99%
ORI	418,700	4,521,460.00	3.15%
ORI-R	1,258,400	13,572,690.00	9.48%
OSP	348,800	10,164,825.00	7.21%
OSP-R	175,500	5,095,225.00	3.63%
PLANB	524,500	4,704,890.00	3.97%
PLANB-R	324,000	2,893,235.00	2.45%
PLAT	13,700	47,046.00	0.48%
PLAT-R	3,600	12,528.00	0.13%
PR9	17,500	311,500.00	1.27%
PR9-R	40,800	726,550.00	2.96%
PRI	100	3,200.00	0.04%
PRM	18,500	123,950.00	2.37%
PSH	9,600	120,000.00	2.00%
PSH-R	104,400	1,304,090.00	21.80%
PSL	329,400	3,209,195.00	3.00%
PSL-R	1,249,900	12,108,805.00	11.38%
PTG	356,800	4,342,330.00	2.59%
PTG-R	817,300	9,837,500.00	5.93%
PTL	15,500	207,700.00	0.26%
PTL-R	37,300	488,870.00	0.63%
PTT	8,465,000	262,415,000.00	17.12%
PTT-R	728,800	22,574,800.00	1.47%
PTTEP	91,300	13,166,650.00	2.37%
PTTEP-R	255,400	36,821,250.00	6.63%
PTTGC	832,700	30,047,975.00	9.76%
PTTGC-R	219,500	7,956,875.00	2.57%
QH	121,200	278,760.00	2.92%
RABBIT	1,778,200	1,173,975.00	3.65%
RAM	2,900	141,525.00	2.01%
RAM-R	38,700	1,881,150.00	26.80%
RATCH	222,000	8,103,000.00	8.75%
RATCH-R	98,200	3,581,425.00	3.87%
RBF	103,100	1,049,580.00	3.07%
RBF-R	68,300	696,660.00	2.03%
RCL	22,700	553,350.00	2.21%
RCL-R	107,400	2,609,830.00	10.46%
ROJNA-R	48,000	278,400.00	5.75%
RS-R	600	8,640.00	0.18%
S-R	79,200	119,853.00	3.69%
SABINA	38,300	1,121,050.00	6.05%
SABUY	317,200	3,904,280.00	3.30%
SABUY-R	50,300	617,980.00	0.52%
SAK	29,000	172,550.00	3.40%
SAMART	103,100	563,280.00	1.83%
SAMART-R	49,600	271,095.00	0.88%
SAPPE	8,900	738,525.00	0.63%
SAPPE-R	11,900	965,175.00	0.85%
SAT	1,400	27,720.00	0.45%
SAT-R	31,500	623,090.00	10.22%
SAWAD	243,700	13,202,125.00	7.38%
SAWAD-R	241,500	13,046,950.00	7.31%
SC	142,900	609,158.00	4.78%
SC-R	115,700	492,812.00	3.87%
SCB	327,200	33,440,550.00	2.87%
SCB-R	97,000	9,925,700.00	0.85%
SCC	48,900	16,223,200.00	4.07%
SCC-R	105,300	34,861,600.00	8.77%
SCCC-R	6,100	817,400.00	14.88%
SCGP	372,100	14,831,575.00	4.39%
SCGP-R	120,100	4,751,725.00	1.42%
SENA	21,600	67,824.00	3.46%
SGP-R	9,700	82,855.00	3.99%

หลักทรัพย์	ปริมาณหุ้นที่ขายชอร์ต (หุ้น)	มูลค่าการขายชอร์ต (บาท)	% ปริมาณการขายชอร์ต เทียบกับปริมาณการซื้อขาย แบบ Auto Matching
SHR	316,100	1,050,628.00	2.19%
SHR-R	213,500	702,274.00	1.48%
SINGER	287,400	3,165,000.00	6.05%
SINGER-R	1,400	15,400.00	0.03%
SIRI	4,674,800	8,207,064.00	5.01%
SIRI-R	2,321,100	4,074,178.00	2.49%
SIS	1,100	21,780.00	0.33%
SISB	13,400	493,200.00	1.16%
SISB-R	11,000	404,250.00	0.95%
SJWD	6,600	117,520.00	0.83%
SKR	4,400	47,080.00	0.55%
SMPC	8,100	86,670.00	8.55%
SNC	3,100	35,030.00	0.66%
SNNP	50,400	1,273,850.00	1.89%
SNNP-R	31,900	805,300.00	1.19%
SOLAR	58,300	54,038.00	0.59%
SPA	34,600	364,700.00	0.80%
SPA-R	34,500	364,810.00	0.80%
SPALI	230,600	4,809,580.00	12.19%
SPALI-R	171,400	3,575,050.00	9.06%
SPCG	5,400	69,660.00	5.22%
SPRC	211,000	1,840,695.00	3.45%
SPRC-R	714,900	6,226,990.00	11.70%
SSP	8,600	76,110.00	1.82%
SSP-R	15,300	135,535.00	3.24%
STA	235,600	4,483,190.00	7.37%
STA-R	337,300	6,384,860.00	10.56%
STEC	198,100	1,880,830.00	2.00%
STEC-R	426,800	4,083,625.00	4.32%
STGT	117,100	1,063,965.00	4.90%
STPI	6,800	25,622.00	2.79%
SUPER	180,300	108,180.00	1.24%
SUPER-R	95,000	57,000.00	0.65%
SUSCO	21,400	74,686.00	1.13%
TASCO	29,300	562,560.00	2.26%
TASCO-R	125,400	2,396,180.00	9.66%
TCAP	309,900	15,666,150.00	7.72%
TCAP-R	149,600	7,541,250.00	3.73%
TEAMG	93,600	755,975.00	1.17%
TFG	31,100	135,596.00	0.53%
TFG-R	407,400	1,764,238.00	6.91%
TGE	14,100	23,829.00	0.21%
THANI	189,300	657,794.00	6.95%
THANI-R	49,800	173,202.00	1.83%
THCOM	100,100	1,140,330.00	1.82%
THG	53,600	3,654,800.00	19.46%
THG-R	13,600	926,475.00	4.94%
TIDLOR	1,001,700	27,511,175.00	6.25%
TIDLOR-R	45,100	1,237,100.00	0.28%
TIPH	7,100	309,725.00	1.81%
TISCO	15,400	1,486,100.00	4.41%
TISCO-R	46,000	4,438,575.00	4.21%
TKN	337,800	3,871,550.00	2.13%
TKN-R	50,800	574,040.00	0.32%
TKS	12,400	118,420.00	7.43%
TKS-R	100	955.00	0.06%
TLI	256,100	3,207,590.00	2.36%
TLI-R	258,400	3,211,680.00	2.38%
TOA	14,500	460,375.00	5.75%
TOA-R	14,900	470,250.00	5.91%
TOP	450,800	20,330,225.00	8.01%
TOP-R	202,200	9,110,675.00	3.59%
TPIPL	55,600	82,844.00	2.55%
TPIPL-R	13,000	19,264.00	0.60%
TPIPP	30,300	101,808.00	1.99%
TPIPP-R	276,400	927,882.00	18.15%
TQM	39,600	1,141,975.00	1.97%
TQM-R	42,200	1,222,825.00	2.10%
TRUE	4,078,700	27,349,540.00	5.01%
TRUE-R	3,512,200	23,745,710.00	4.31%
TSE	53,800	121,842.00	2.10%
TTA	14,200	101,365.00	0.54%
TTA-R	126,900	909,635.00	4.83%
TTB	30,465,100	48,061,277.00	14.22%
TTCL	19,100	78,310.00	1.89%
TTCL-R	12,000	48,960.00	1.19%
TTW	5,700	49,590.00	0.94%
TTW-R	44,500	386,530.00	7.33%
TU	4,388,400	68,768,770.00	10.28%
TU-R	2,713,000	42,094,960.00	6.35%
TVO-R	14,100	363,075.00	14.17%
UTP	13,200	146,970.00	5.34%
UTP-R	100	1,120.00	0.04%
UV	10,000	29,800.00	0.75%
UVAN	3,200	26,880.00	0.94%
VGI	508,700	1,649,158.00	4.14%
VIBHA-R	44,600	114,152.00	8.17%
WHA	2,985,800	13,331,914.00	8.06%
WHA-R	1,577,600	7,020,318.00	4.26%
WHAUP	33,900	132,210.00	2.49%
WHAUP-R	10,900	42,534.00	0.80%
WICE	15,600	124,275.00	3.49%
XO	32,000	580,080.00	1.05%
XPG	237,300	245,244.00	1.48%
XPG-R	54,400	55,974.00	0.34%
YGG	1,900	14,630.00	0.13%

- ไม่รวมรายการขายชอร์ตของสมาชิกที่เป็นผู้ร่วมค้าหน่วยลงทุน หรือผู้ดูแลสภาพคล่องของหน่วยลงทุนของกองทุนรวมอีทีเอฟเพื่อบัญชีบริษัทประเภทเพื่อทำกำไรจากส่วนต่างของราคาหรือเพื่อดูแลสภาพคล่อง แล้วแต่กรณี
- รายการที่ชื่อย่อหลักทรัพย์ด้วย "-R" หมายถึง ข้อมูลธุรกรรมขายชอร์ตในเอ็นวีดีอาร์

ที่มา : set.or.th

รายงานการเปลี่ยนแปลงการถือหลักทรัพย์และสัญญาซื้อขายล่วงหน้าของผู้บริหาร (แบบ 59)
 ประจำวันที่ 29 พฤษภาคม 2566

ชื่อบริษัท	วิธีการได้มา/จำหน่าย	ชื่อผู้บริหาร	ประเภทหลักทรัพย์	วันที่ได้มา/จำหน่าย	จำนวน	ราคา
ALT	ซื้อ	นาง ปริญญาภรณ์ ตั้งเผ่าศักดิ์	หุ้นสามัญ	26/05/2566	13,500	2.02
ALT	ซื้อ	นาง ปริญญาภรณ์ ตั้งเผ่าศักดิ์	หุ้นสามัญ	26/05/2566	10,000	2.04
BM	ขาย	นาย ธเนศ ลิ้มจระเข้บรรณรัตน์	ใบสำคัญแสดงสิทธิที่จะซื้อหุ้น	24/05/2566	175,900	2.83
DEXON	ซื้อ	นาย มาร์ติน สตุวิค	หุ้นสามัญ	25/05/2566	—300	2.94
DEXON	ซื้อ	นาย มาร์ติน สตุวิค	หุ้นสามัญ	25/05/2566	1,300	2.94
DEXON	ซื้อ	นาย มาร์ติน สตุวิค	หุ้นสามัญ	26/05/2566	168,000	2.96
DEXON	ซื้อ	นาย มาร์ติน สตุวิค	หุ้นสามัญ	26/05/2566	168,000	2.96
EP	ซื้อ	นาย ยุทธ ชินสุภกิจกุล	หุ้นสามัญ	26/05/2566	2,000	3.08
FTI	ขาย	นาย กวีวัฒน์ ศิริวงศ์มงคล	หุ้นสามัญ	25/05/2566	59,000	2.16
GPI	ขาย	นาย อโณทัย เอี่ยมมาลาเนา	หุ้นสามัญ	26/05/2566	2,900,000	1.75
GREEN	ซื้อ	พลตำรวจตรี สหชัย อินทรสุขศรี	หุ้นสามัญ	26/05/2566	1,700	1.00
IFS	ซื้อ	นาง สุธิดา ศุภกุลสมัย	หุ้นสามัญ	26/05/2566	15,200	2.92
INSET	ซื้อ	นาย วิเชียร เจียกเจิม	ใบสำคัญแสดงสิทธิที่จะซื้อหุ้น	26/05/2566	29,500	0.35
INSET	ขาย	นาย วิเชียร เจียกเจิม	ใบสำคัญแสดงสิทธิที่จะซื้อหุ้น	26/05/2566	52,600	0.35
ITC	ขาย	นาย ไชยวัฒน์ เจริญรจิดานนท์	หุ้นสามัญ	26/05/2566	6,000	24.00
JR	ซื้อ	นาย วัลย์ วิวัฒน์เกษมภาณี	หุ้นสามัญ	26/05/2566	31,000	5.95
KKP	ซื้อ	นาย อภิวัฒน์ เกตุยวปฏิภานนท์	ใบสำคัญแสดงสิทธิที่จะซื้อหุ้น	26/05/2566	125,000	3.18
KLINIQ	ขาย	นาย รัฐพล กิตติชัยตระกูล	หุ้นสามัญ	26/05/2566	789,390	38.00
KLINIQ	ซื้อ	นาย อภิรุจ ทองวิรัตน์	หุ้นสามัญ	26/05/2566	789,390	38.00
KUN	ซื้อ	นาง ประวีรดิน เทวอักษร	หุ้นสามัญ	25/05/2566	2,000	2.12
KUN	ซื้อ	นาย คุณา เทวอักษร	หุ้นสามัญ	25/05/2566	2,000	2.12
MACO	ขาย	นาย เกรียงไกร ศรีคำ	หุ้นสามัญ	24/05/2566	25,000	0.51
MTC	ขาย	นาย อำนวยาณ เนียมสี	หุ้นสามัญ	26/05/2566	10,000	41.00
NSL	ซื้อ	นาย ชัยวุฒิ จ้างงสุทธเสถียร	หุ้นสามัญ	26/05/2566	10,000	20.00
PCC	ซื้อ	นาย กิตติ สัมฤทธิ์	หุ้นสามัญ	26/05/2566	68,100	2.91
PG	ซื้อ	นาย ปรีชาท ไขศรีวัฒนา	หุ้นสามัญ	26/05/2566	4,700	8.38
PROEN	ขาย	นาย นิติธร ดีอำไพ	หุ้นสามัญ	26/05/2566	75,000	5.60
RAM	ซื้อ	นางสาว อุกษิ กาญจนพิทักษ์	หุ้นสามัญ	26/05/2566	1,300,000	45.00
RAM	ขาย	นาย เอื้อชาติ กาญจนพิทักษ์	หุ้นสามัญ	26/05/2566	1,300,000	45.00
SABUY	ขาย	นางสาว ณัฐนิชา สุรนิกร	ใบสำคัญแสดงสิทธิที่จะซื้อหุ้น	26/05/2566	6,000	6.00
SABUY	ซื้อ	นาย ศรัณย์ สุทธิศรีรัมย์	ใบสำคัญแสดงสิทธิที่จะซื้อหุ้น	24/05/2566	261,900	9.10
SABUY	ขาย	นาย สันติธร มยุเรใจ	หุ้นสามัญ	25/05/2566	1,000,000	12.60
STA	ซื้อ	นาย วิษณุพล สิ้นเจริญกุล	หุ้นสามัญ	26/05/2566	20,000	19.00
STC	ซื้อ	นาย สุรสิทธิ์ ชัยตระกูลทอง	หุ้นสามัญ	26/05/2566	15,500	0.73
TEAM	ซื้อ	นาง มาลีภา มานัสสถิตย์	หุ้นสามัญ	26/05/2566	40,000	6.85
TMILL	ซื้อ	นาย ประภาส ขุติมาวรรณ	หุ้นสามัญ	26/05/2566	30,000	3.96
TU	ขาย	นาย เสง นิตรดานานนท์	หุ้นสามัญ	26/05/2566	100,000	16.00

ที่มา: sec.or.th

รายงานการได้มา/จำหน่ายหลักทรัพย์ของกิจการ (แบบ 246-2)
 ประจำวันที่ 29 พฤษภาคม 2566

หลักทรัพย์	ชื่อผู้ได้มา/จำหน่าย	วิธีการ	ประเภทหลักทรัพย์	% ก่อน	%	% หลัง	วันที่ได้มา/	% ก่อน	%	% หลัง	หมายเหตุ3
				ได้มา/	ได้มา/	ได้มา/	จำหน่าย	ได้มา/	ได้มา/	ได้มา/	
				จำหน่าย	จำหน่าย	จำหน่าย	จำหน่าย	จำหน่าย	จำหน่าย	จำหน่าย	
GIFT	นาย เขษร เขษรโชติศักดิ์	จำหน่าย	หุ้น	6.9811	1.5132	5.4478	26/5/2566	70.1556	1.5132	68.6423	
MPIC	นาย ชินเงิน เอื้อนวล	ได้มา	หุ้น	0.0000	92.4630	92.4630	26/5/2566	0.0000	92.4630	92.4630	จะทำการเสนอซื้อ
MPIC	บริษัท เมเจอร์ ซินีเพล็กซ์ กรุ๊ป จำกัด (มหาชน)	จำหน่าย	หุ้น	92.4630	92.4630	0.0000	26/5/2566	92.4630	92.4630	0.0000	

1. หุ้น หมายถึง หุ้นสามัญหรือหุ้นบริษัทย่อย หรือใบแสดงสิทธิในผลประโยชน์ที่เกิดจากหลักทรัพย์อ้างอิงไทย (DR) หลักทรัพย์แปลงสภาพ หมายถึง ใบสำคัญแสดงสิทธิที่จะซื้อหุ้นสามัญ หุ้นกู้แปลงสภาพ หรือหลักทรัพย์อื่นที่อาจแปลงสภาพได้
2. กรณีที่มีการรายงานเป็นกลุ่ม ชื่อผู้ได้มา/จำหน่าย จะแสดงข้อมูลของบุคคลในกลุ่มที่มีการเปลี่ยนแปลง ส่วน %การได้มา/จำหน่าย และ %หลังการได้มา/จำหน่าย จะแสดงตัวเลขของทั้งกลุ่ม และบุคคลตามมาตรา 258 (นิยามตามบุคคลมาตรา 258)
3. ข้อมูลเบื้องต้น หมายถึง ข้อมูลยังไม่ครบถ้วน และ/หรือ อยู่ระหว่างการสอบสวน ฉบับแก้ไข หมายถึง ผู้รายงานยื่นเอกสารชุดใหม่ เพื่อแก้ไขชุดเดิม chain principle หมายถึง การได้มาหุ้นโดยทางอ้อม และเป็นการได้มาในจำนวนที่ทำให้ผู้ได้มาต้องทำข้อเสนอซื้อหลักทรัพย์ทั้งหมดของกิจการ

ที่มา: sec.or.th

TURNOVER LIST & TRADING ALERT

หลักทรัพย์ที่เข้าข่ายมาตรการจำกัดการซื้อขาย

สิ้นสุด	หลักทรัพย์	ระดับ 1		ระดับ 2		ระดับ 3	
		วันเริ่มต้น	วันสิ้นสุด	วันเริ่มต้น	วันสิ้นสุด	วันเริ่มต้น	วันสิ้นสุด
24 พ.ค. 66	NC	25 พ.ค. 66	14 มิ.ย. 66				

หมายเหตุ

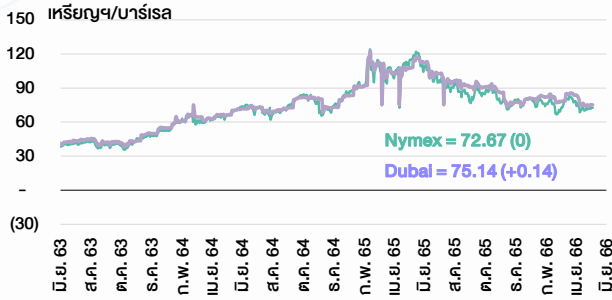
เมื่อหุ้นสามัญเข้ามาตรการให้หลักทรัพย์อื่นของบจ. และหลักทรัพย์ที่มีการอ้างอิงหลักทรัพย์ของบจ. เข้ามาตรการจำกัดการซื้อขายด้วย (ยกเว้น DW) โดย

- Cash Balance:** สมาชิกต้องดำเนินการให้ลูกค้าซื้อหลักทรัพย์ด้วยบัญชี **Cash Balance** เท่านั้น โดยลูกค้าต้องวางเงินสดไว้ล่วงหน้ากับสมาชิกเต็มจำนวนก่อนซื้อหลักทรัพย์
- ห้ามคำนวณวงเงินซื้อขาย:** ห้ามสมาชิกใช้หลักทรัพย์เป็นหลักประกันในการคำนวณเป็นวงเงินซื้อขายหลักทรัพย์ (ในทุกประเภทบัญชี)
- ห้าม Net Settlement:** ห้ามสมาชิกหักกลบราคาซื้อกับราคาขายหลักทรัพย์เดียวกันในวันเดียวกัน (ซื้อและขายหลักทรัพย์เดียวกันในวันเดียวกัน ค่าขายคืนเป็นวงเงินในวันทำการถัดไป)

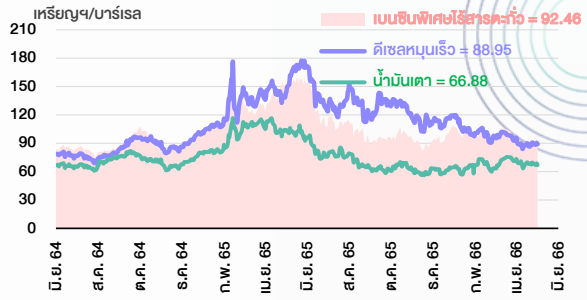
ทั้งนี้ มาตรการจำกัดการซื้อขาย มีปัจจัยที่ใช้ในการพิจารณา คือ อัตราหมุนเวียนการซื้อขาย (Turnover ratio) มูลค่าการซื้อขาย และราคาซื้อขาย ที่ไม่สอดคล้องกับปัจจัยพื้นฐาน เช่น P/E Ratio เป็นต้น

ที่มา: set.or.th

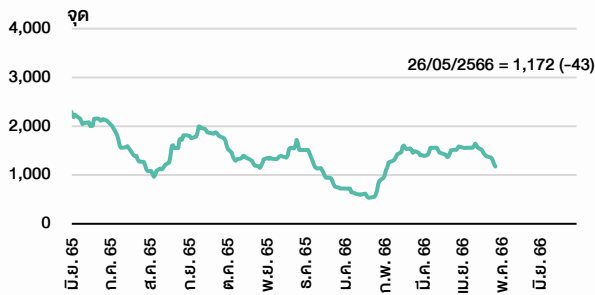
ราคาน้ำมันดิบ



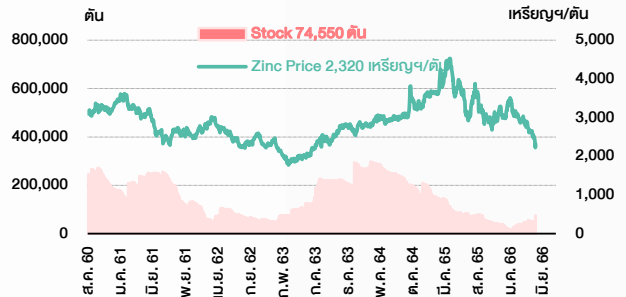
ราคายาลักน้ำมันสำเร็จรูปตลาดสิงคโปร์



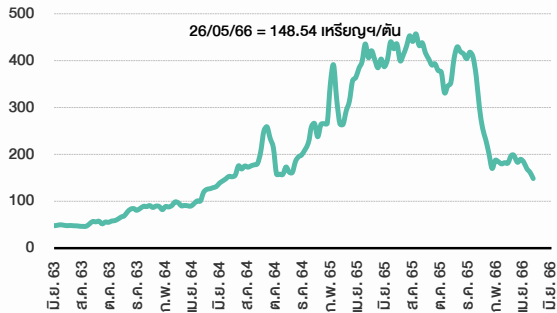
ดัชนีค่าระวาง BDI



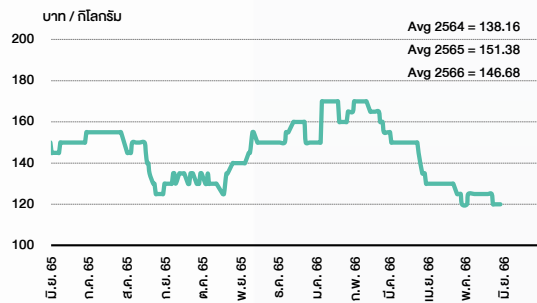
ราคาสังกะสี



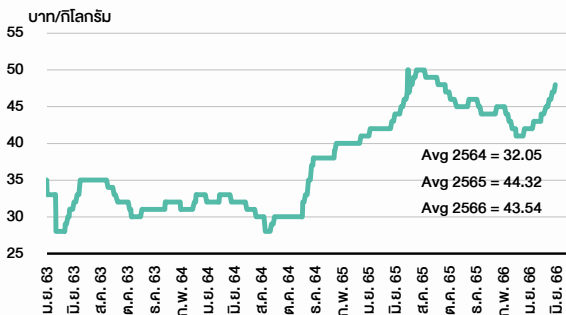
ราคาก๊าซหุงต้ม



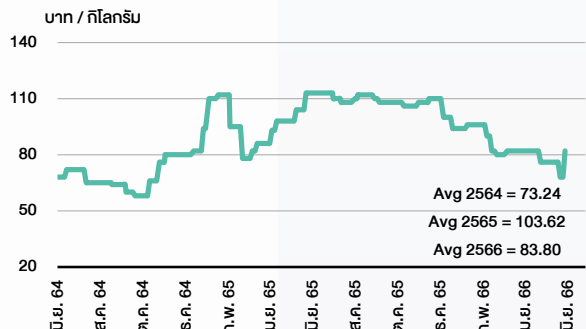
ราคากุ้งขาว 61-70 ตัว/กก.



ราคาไก่เป็น



ราคาหมู



STOCK CALENDAR

BY RESEARCH DIVISION

30 พฤษภาคม 2566

May 2023				
Monday	Tuesday	Wednesday	Thursday	Friday
29	30	31		
<p>Last trading day CHAYO-W2</p> <p>XD BGC @B0.08 FUTUREPF @B0.35 PROSPECT @B0.1320 PSL @B0.05</p> <p>XW BE8 20 existing: 1BE8-W</p> <p>New shares trading BE8 24,064,337 shrs (xd) SELIC 19,691,343 shrs (xd)</p> <p>Conversion PORT-W2 1:1w @B3.00 (final)</p>	<p>New list - Warrant > MAI PROS-W1 274,232m units, B0.50 par</p> <p>Co's name change Amarin Printing & Publishing (AMARIN) > Amarin Corporations (AMARIN) Wave Entertainment (WAVE) > Wave Exponential (WAVE)</p> <p>Delist PORT-W2</p> <p>Last trading day BM-W2</p> <p>XD UAC @B0.12</p> <p>XE CHAYO-W2 1.099:1w @B9.096 (final, "SP")</p> <p>New shares trading D 40,257,737 shrs (xd) DTCENT 48,118,806 shrs (xd) PRG 3,345 shrs (w) SICT 79,999,884 shrs (xd) SSP 124,892,800 shrs (xd) THREL 9,998,247 shrs (xd) TRU 60,555,759 shrs (xd)</p>	<p>XD CPTGF @B0.1185 EGATIF @B0.125 IMPACT @B0.14 KBSPIF @B0.228 LHHOTEL @B0.2500 LHPF @B0.1000 M-II @B0.1500 M-STOR @B0.100 MJLF @B0.127 MNIT @B0.0200 MNIT2 @B0.0700 MNRF @B0.0250 QHHR @B0.1100 TFFIF @B0.1032 TTLPF @B0.4193</p> <p>XE BM-W2 1.24:1w @B0.807 (final, "SP")</p> <p>XN CPTGF @B0.0569 CTARAF @B0.1300 EGATIF @B0.09 HPF @B0.107 KPNPF @B0.0200</p> <p>XR FNS 1:1n @B5.00</p> <p>Conversion B-W7 1:1w @B0.99 CI-W2 1:1w @B1.00 CGH-W4 1:1w @B1.25 COLOR-W2 1:1w @B1.71 CPANEL-W1 1:1w @B5.00 CSC-P 1:1 DOD-W2 1.0069:1w @B17.8774 EFORL-W5 1:1w @B1.00 (final) EFORL-W6 1:1w @B2.50 EKH-W1 1.066:1w @B5.91 FLOYD-W1 1.111:1w @B1.80 OTO-W1 1:1w @B3.00 PJW-W1 1.05:1w @B2.857 RS-W4 1.115:1w @B26.01 RT-W1 1:1w @B1.35 SAMART-W3 1:1w @B10.00 SAMTEL-W1 1:1w @B12.00 TFG-W3 1:1w @B5.50</p>		

Jun 2023				
Monday	Tuesday	Wednesday	Thursday	Friday
				1
				2
			Delist EFORL-W5	<p>Last trading day UREKA-W2</p> <p>XD BKKCP @B0.1600 TIF1 @B0.14</p> <p>Conversion SDC-W1 1:1w @B0.50 (final)</p>
5	6	7	8	9
<p>XD WHABT @B0.1685</p> <p>XE UREKA-W2 1:1w @B1.00 (final, "SP")</p> <p>Last trading day NVD-W2 PPPM-W5</p> <p>PUBLIC HOLIDAY (Substitution for H.M. The Queen's Birthday)</p>	<p>XE NVD-W2 1.018:1w @B2.477 (final, "SP") PPPM-W5 1:1w @B0.10 (final, "SP")</p>	<p>Last trading day KMW-W1</p> <p>XN BTSGIF @B0.182</p>	<p>XD BCT @1.40</p> <p>XE KMW-W1 1:1w @B1.50 (final, "SP")</p> <p>Conversion SOTWER-W3 1.1454:1w @B0.07 (final)</p>	
12	13	14	15	16
<p>Last trading day MVP-W1</p>	<p>XD BYDCOM80 @tba</p> <p>XE MVP-W1 1.0409:1w @B1.1528 (final, "SP")</p>	<p>Conversion LHK @B0.09 PINGAN80 @B0.07395987</p> <p>XW NUSA 5 existing: 1NUSA-W5</p>	<p>Conversion MBK-W1 1.1396:1w @B2.6326 MBK-W2 1.1032:1w @B2.7192 MBK-W3 1.0697:1w @B2.8045 MBK-W4 1.0387:1w @B2.8881 PRG-W1 1.0566:1w @B4.7319 PRG-W2 1.0275:1w @B4.8663 PRG-W3 1:1w @B5.00 WAVE-W2 4.49:1w @B0.156</p>	<p>Conversion SINGER-W3 1.00073:1w @B36.27395 (final)</p>
19	20	21	22	23
<p>Last trading day SFLEX-W1</p>	<p>XE SFLEX-W1 1:1w @B4.50 (final, "SP")</p>	<p>Conversion CHAYO-W2 1.099:1w @B9.096 (final)</p>	<p>Delist CHAYO-W2</p> <p>Conversion BM-W2 1.24:1w @B0.807 (final)</p>	
26	27	28	29	30
<p>Delist BM-W2</p>		<p>XR PROUD 1.80:1n @B1.75</p> <p>Conversion UREKA-W2 1:1w @B1.00 (final)</p>	<p>Delist UREKA-W2</p> <p>Conversion NVD-W2 1.018:1w @B2.477 (final) PPPM-W5 1:1w @B0.10 (final) STARK-W1 1:1w @B5.00</p>	

ANTI-CORRUPTION PROGRESS INDICATOR

คำอธิบายผลการประเมินแต่ละระดับ

ระดับที่ 1 มีนโยบาย (Committed)

มีคำมั่นหรือมติคณะกรรมการในเรื่องการดำเนินธุรกิจที่จะไม่มีส่วนเกี่ยวข้องกับการทุจริตและการดูแลให้บริษัทปฏิบัติตามกฎหมายที่เกี่ยวข้อง

ระดับที่ 2 ประกาศเจตนารมณ์ (Declared)

มีการประกาศเจตนารมณ์เข้าเป็นแนวร่วมปฏิบัติของภาคเอกชนไทยในการต่อต้านการทุจริต (CAC) หรือโครงการต่อต้านทุจริตที่กำหนดให้องค์กรต้องมีกระบวนการในทำนองเดียวกัน

ระดับที่ 3 มีมาตรการป้องกัน (Established)

มีมาตรการป้องกัน การประเมินความเสี่ยง การสื่อสารและฝึกอบรมแก่พนักงาน รวมทั้งการดูแลให้มีการดำเนินการและการทบทวนความเหมาะสมของมาตรการอย่างสม่ำเสมอ

ระดับที่ 4 ได้รับการรับรอง (Certified)

มีการสอบทานจากคณะกรรมการตรวจสอบหรือผู้สอบบัญชีที่สำนักงาน ก.ล.ต. ให้ความเห็นชอบ และได้รับการรับรองหรือผ่านการตรวจสอบเพื่อให้ความเชื่อมั่นอย่างเป็นอิสระจากหน่วยงานภายนอก (เช่น CAC)

ระดับที่ 5 ขยายผลสู่ผู้ที่เกี่ยวข้อง (Extended)

มีการขยายผลการดำเนินนโยบายต่อต้านการทุจริตสู่ผู้ที่เกี่ยวข้องในห่วงโซ่อุปทาน และการเปิดเผยข้อมูลเกี่ยวกับกรณีทุจริตที่เกิดขึ้นเปิดเผยบ้างแต่ไม่มีนโยบายที่ชัดเจน

ไม่เปิดเผยหรือไม่มีนโยบาย

CG SCORE: การจัดอันดับบรรษัทภิบาล

คำอธิบายผลการประเมินแต่ละระดับ

ระดับคะแนน 5 (90-100) : ดีเลิศ



ระดับคะแนน 4 (80-89) : ดีมาก



ระดับคะแนน 3 (70-79) : ดี



NR. : ไม่ปรากฏชื่อในรายงาน CGR

"Disclaimer: การเปิดเผย (ก) ผลสำรวจในเรื่องการกำกับดูแลกิจการ (Corporate Governance Report) ที่จัดทำโดยสมาคมส่งเสริมสถาบันกรรมการบริษัทไทย (IOD) และ (ข) ผลการประเมินดัชนีชี้วัดความดีความชอบในการป้องกันการมีส่วนเกี่ยวข้องกับการทุจริตคอร์รัปชัน (Anti-Corruption Progress Indicators) ที่จัดทำโดยสถาบันที่เกี่ยวข้อง ซึ่งมีการเปิดเผยโดยสำนักงานคณะกรรมการกำกับหลักทรัพย์และตลาดหลักทรัพย์นี้ เป็นการสำรวจและประเมินโดยสมาคมหรือสถาบันที่เกี่ยวข้องจากข้อมูลที่ได้รับจากบริษัทจดทะเบียนตามที่บริษัทจดทะเบียนได้ระบุใน (ก) แบบแสดงข้อมูลตามหลักเกณฑ์ Corporate Governance Report of Thai Listed Companies (CGR) ประจำปี และ (ข) แบบแสดงข้อมูลเพื่อการประเมิน Anti-Corruption ซึ่งได้อ้างอิงข้อมูลจากแบบแสดงรายการข้อมูลประจำปี (แบบ 56-1) รายงานประจำปี (แบบ 56-2) หรือในเอกสารหรือรายงานอื่นที่เกี่ยวข้องของบริษัทจดทะเบียนนั้น แล้วแต่กรณี โดยเป็นการสำรวจและประเมินจากข้อมูลของบริษัทจดทะเบียนที่มีการเปิดเผยต่อสาธารณะ และเป็นข้อมูลที่ผู้ลงทุนทั่วไปสามารถเข้าถึงได้ และเป็นการดำเนินการตามนโยบายของสำนักงานคณะกรรมการกำกับหลักทรัพย์และตลาดหลักทรัพย์

ทั้งนี้ ผลการสำรวจหรือผลการประเมินดังกล่าวเป็นการนำเสนอในมุมมองของ IOD หรือสถาบันที่เกี่ยวข้องซึ่งเป็นบุคคลภายนอก โดยมีได้เป็นการประเมินการปฏิบัติของบริษัทจดทะเบียนในตลาดหลักทรัพย์แห่งประเทศไทย และมีได้ใช้ข้อมูลภายในเพื่อการประเมินแต่อย่างใด

เนื่องจากผลสำรวจหรือผลการประเมินดังกล่าวเป็นเพียงผลสำรวจหรือผลการประเมิน ณ วันที่ปรากฏในผลสำรวจหรือผลการประเมินเท่านั้น ดังนั้น ผลสำรวจหรือผลการประเมินจึงอาจเปลี่ยนแปลงได้ภายหลังวันดังกล่าว หรือเมื่อข้อมูลที่เกี่ยวข้องมีการเปลี่ยนแปลง ทั้งนี้ บริษัทหลักทรัพย์ [ม] มิได้ยืนยัน ตรวจสอบ หรือรับรองความถูกต้องครบถ้วนของผลสำรวจหรือผลการประเมินดังกล่าวแต่อย่างใด"

CG SCORE: การจัดอันดับบริษัทกษา



AAV	AUCT	BRR	CPF	EPG	HANA	KKP	METCO	NYT	PR9	S	SE-ED	SST	THANI	TQM	U
ADVANC	AWC	BTS	CPI	ETC	HARN	KSL	MFEC	OISHI	PREB	S&J	SELIC	STA	THCOM	TRC	UAC
AF	AYUD	BTW	CPN	FPI	HMPRO	KTB	MINT	OR	PRG	SAAM	SENA	STEC	THG	TRU	UBIS
AH	BAFS	BWG	CRC	FPT	ICC	KTC	MANO	ORI	PRM	SABINA	SENAJ	STI	THIP	TRUE	UV
AIRA	BANPU	CENTEL	CSS	FSMART	ICHI	LALIN	MOONG	OSP	PROUD	SAMART	SHR	SUN	THRE	TSC	VGI
AKP	BAY	CFRESH	DDD	GBX	III	LANNA	MSC	OTO	PSH	SAMTEL	SIRI	SUSCO	THREL	TSR	VIH
AKR	BBL	CHEWA	DELTA	GC	ILINK	LH	MST	PAP	PSL	SAT	SIS	SUTHA	TIPI	TSTE	WACOAL
ALT	BCP	CHO	DEMCO	GCAP	ILM	LHFG	MTC	PCSGH	PTG	SC	SITHAI	SVI	TIPCO	TSTH	WAVE
AMA	BCPG	CIMBT	DRT	GFPT	INTUCH	LIT	MVP	PDG	PTT	SCB	SMK	SYMC	TISCO	TTA	WHA
AMATA	BDMS	CK	DTAC	GGC	IP	LPN	NCL	PDJ	PTTEP	SCC	SMPC	SYNTEC	TK	TTB	WHAUP
AMATAV	BEM	CKP	DUSIT	GLAND	IRPC	MACO	NEP	PG	PTTGC	SCCC	SNC	TACC	TKT	TTCL	WICE
ANAN	BGC	CM	EA	GLOBAL	ITEL	MAJOR	NER	PHOL	PYLON	SCG	SONIC	TASCO	TMT	TTW	WINNER
AOT	BGRIM	CNT	EASTW	GPI	IVL	MAKRO	NKI	PLANB	Q-CON	SCGP	SPALI	TCAP	TNDT	TU	ZEN
AP	BIZ	COM7	ECF	GPSC	JWD	MALEE	NOBLE	PLANET	QH	SCM	SPI	TEAMG	TNITY	TVDH	
ARIP	BKI	COMAN	ECL	GRAMMY	K	MBK	NSI	PLAT	QTC	SDC	SPRC	TFMAMA	TOA	TVI	
ARROW	BOL	COTTO	EE	GULF	KBANK	MC	NVD	PORT	RATCH	SEAFCO	SPVI	TGH	TOP	TVO	
ASP	BPP	CPALL	EGCO	GUNKUL	KCE	MCOT	NWR	PPS	RS	SEAOIL	SSSC	THANA	TPBI	TWPC	



2S	APCS	BEYOND	CMC	ESSO	HTC	JMART	LHK	NBC	PMTA	RT	SGF	SRICHA	TIGER	TRT	WP
7UP	APURE	BFIT	COLOR	ESTAR	HYDRO	JMT	LOXLEY	NCAP	PPP	RWI	SIAM	SSC	TITLE	TSE	XO
ABICO	AQUA	BJC	CPL	ETE	ICN	KBS	LRH	NCH	PPPM	S11	SINGER	SSF	TKN	TVT	XPG
ABM	ASAP	BJCHI	CPW	FE	IFS	KCAR	LST	NETBAY	PRIME	SA	SKE	STANLY	TKS	TWP	YUASA
ACE	ASEFA	BLA	CRD	FLOYD	IMH	KEX	M	NEX	PRIN	SAK	SKN	STGT	TM	UEC	
ACG	ASIA	BR	CSC	FN	IND	KGI	MATCH	NINE	PRINC	SALEE	SKR	STOWER	TMC	UMI	
ADB	ASIAN	BROOK	CSP	FNS	INET	KIAT	MBAX	NRF	PSG	SAMCO	SKY	STPI	TMD	UOBKH	
AEONTS	ASIMAR	CBG	CWT	FORTH	INSET	KISS	MEGA	NTV	PSTC	SANKO	SLP	SUC	TMI	UP	
AGE	ASK	CEN	DCC	FSS	INSURE	KOOL	META	OCC	PT	SAPPE	SMIT	SWC	TMLL	UPF	
AHC	ASN	CGH	DCON	FTE	IRC	KTIS	MFC	OGC	PTECH	SAWAD	SMT	SYNEX	TNL	UPOIC	
AIT	ATP30	CHARAN	DHOUSE	FVC	IRCP	KUMWEL	MGT	PATO	QLT	SCI	SNP	TAE	TNP	UTP	
ALL	B	CHAYO	DOD	GEL	IT	KUN	MICRO	PB	RBF	SCN	SO	TAKUNI	TOG	VCOM	
ALLA	BA	CHG	DOHOME	GENCO	ITD	KWC	MILL	PICO	RCL	SCP	SORKON	TCC	TPA	VL	
ALUCON	BAM	CHOTI	DV8	GJS	J	KWM	MITSIB	PIMO	RICHY	SE	SPA	TCMC	TPAC	VPO	
AMANAH	BC	CHOW	EASON	GYT	JAS	L&E	MK	PJW	RML	SFLEX	SPC	TEAM	TPCS	VRANDA	
AMARIN	BCH	CI	EFORL	HEMP	JCK	LDC	MODERN	PL	ROUNA	SFP	SPCG	TFG	TPS	WGE	
APCO	BEC	CIG	ERW	HPT	JCKH	LEO	MTI	PM	RPC	SFT	SR	TFI	TRITN	WIK	



A	AS	BROCK	CMAN	EP	HUMAN	KASET	M-CHAI	NNCL	PRAKIT	SGP	SQ	TNH	TTI	WIN	
AI	AU	BSBM	CMO	F&D	IHL	KCM	MCS	NOVA	PRAPAT	SICT	SSP	TNR	TYCN	WORK	
AIE	B52	BSM	CMR	FMT	IIG	KK	NDX	PRECHA	SIMAT	STAR	STARK	TOPP	UKEM	WPH	
AJ	BEAUTY	BTNC	CPT	GIFT	INGRS	KKC	MJD	NUSA	PTL	SISB	STC	TPCH	UMS	YGG	
ALPHAX	BGT	BYD	CRANE	GLOCON	INOX	KWI	MORE	PAF	RJH	SK	SUPER	TPJPL	UNIQU	ZIGA	
AMC	BH	CAZ	CSR	GREEN	JAK	KYE	MUD	PF	RP	SMART	SVOA	TPJPP	UPA		
APP	BIG	CCP	D	GSC	JR	LEE	NC	PK	RPH	SOLAR	TC	TPLAS	UREKA		
AO	BLAND	CGD	EKH	GTB	JTS	LPH	NDR	PLE	RSP	SPACK	TCCC	TPOLY	VIBHA		
ARIN	BM	CITY	EMC	HTECH	JUBILE	MATI	NFC	PPM	SABUY	SPG	THMUI	TQR	W		

Anti-corruption Progress Indicator

ได้รับการรับรอง

2S	AYUD	BSBM	CPN	FPI	HENG	KBS	MATCH	NOBLE	PM	QH	SE-ED	SSF	THANI	TPCS	UOBKH
7UP	B	BTS	CRC	FPT	HMPRO	KCAR	MBAX	NOK	PPP	QLT	SELIC	SSP	THCOM	TPP	UPF
ADVANC	BAFS	BWG	CSC	FSMART	HTC	KCE	MBK	NSI	PPPM	QTC	SENA	SSSC	THIP	TRU	UV
AF	BAM	CEN	DCC	FSS	ICC	KGI	MC	NWR	PPS	RATCH	SGP	SST	THRE	TRUE	VGI
AI	BANPU	CENTEL	DELTA	FTE	ICHI	KKP	MCOT	OCC	PR9	RML	SINGER	STA	THREL	TSC	VIH
AIE	BAY	CFRESH	DEMCO	GBX	IFS	KSL	META	OGC	PREB	RWI	SIRI	STGT	TIDLOR	TSTE	WACOAL
AIRA	BBL	CGH	DIMET	GC	III	KTB	MFC	ORI	PRG	S&J	SITHAI	STOWER	TIPCO	TSTH	WHA
AJ	BCH	CHEWA	DRT	GCAP	ILINK	KTC	MFEC	PAP	PRINC	SAAM	SKR	SUSCO	TISCO	TTA	WHAUP
AKP	BCP	CHOTI	DTAC	GEL	INET	KWI	MILL	PATO	PRM	SABINA	SMIT	SVI	TKS	TTB	WICE
AMA	BCPG	CHOW	DUSIT	GFPT	INSURE	L&E	MINT	PB	PROS	SAPPE	SMK	SYMC	TKT	TTCL	WIK
AMANAH	BE8	CIG	EA	GGC	INTUCH	LANNA	MONO	PCSGH	PSH	SAT	SMPC	SYNTEC	TMILL	TU	XO
AMATA	BEC	CIMBT	EASTW	GJS	IRC	LH	MOONG	PDG	PSL	SC	SNC	TAE	TMT	TVDH	YUASA
AMATAV	BEYOND	CM	EGCO	GPI	IRPC	LHFG	MSC	PDJ	PSTC	SCB	SNP	TAKUNI	TNITY	TVI	ZEN
AP	BGC	CMC	EP	GPSC	ITEL	LHK	MST	PG	PT	SCC	SORKON	TASCO	TNL	TVO	ZIGA
APCS	BGRIM	COM7	EPG	GSTEEL	IVL	MTC	PHOL	PTG	SCCC	SPACK	SPACK	TCAP	TNP	TWPC	
AS	BKI	COTTO	ERW	GULF	JKN	LRH	MTI	PK	PTT	SCG	SPALI	TCMC	TNR	U	
ASIAN	BLA	CPALL	ESTAR	GUNKUL	JR	M	NBC	PL	PTTEP	SCGP	SPAL	TFG	TOG	UBE	
ASK	BPP	CPF	ETE	HANA	K	MAJOR	NEP	PLANB	PTTGC	SCM	SPI	TFI	TOP	UBIS	
ASP	BROOK	CPI	FE	HARN	KASET	MAKRO	NINE	PLANET	PYLON	SCN	SPRC	TFMAMA	TOPP	UEC	
AWC	BRR	CPL	FNS	HEMP	KBANK	MALEE	NKI	PLAT	Q-CON	SEAOIL	SRICHA	TGH	TPA	UKEM	

ประกาศเจตนา

AH	B52	CPW	ECF	FLOYD	J	KEX	NCAP	OR	SAK	SUPER	TMI	VARO			
ALT	CH	DDD	EKH	GLOBAL	JMART	KUMWEL	NOVA	PIMO	SIS	SVT	TQM	VIBHA			
APCO	CI	DHOUSE	ETC	ILM	JMT	LDC	NRF	PLE	SSS	TKN	TRT	W			
ASW	CPR	DOHOME	EVER	INOX	JTS	MEGA	NUSA	RS	STECH	TMD	TSI	WIN			